

МИНИСТЕРСТВО ПРОСВЕЩЕНИЯ РОССИЙСКОЙ ФЕДЕРАЦИИ

Министерство образования Оренбургской области

Управление образования администрации города Оренбурга

МОБУ "СОШ № 15"

РАССМОТРЕНО

на заседании педагогического
совета
протокол №1 от 28.08.2023

УТВЕРЖДЕНО

Директор МОАУ «СОШ №15»
_____/А.Т. Шинбергенов/
приказ №155 от 01.09.2023

РАБОЧАЯ ПРОГРАММА

по курсу

Математика. Избранные вопросы.

г. Оренбург 2023

Пояснительная записка

Актуальность проблематики курса

В 9-ом классе математика разделяется на два отдельных раздела «Алгебра» и «Геометрия», всё больше внимания уделяется решению задач алгебраическим методом, т.е. посредством составления математической модели. Но не всегда учащиеся могут самостоятельно повторять и систематизировать весь материал, пройденный за предыдущие годы обучения, поэтому испытывают трудности при решении задач.

На занятиях этого предмета есть возможность устранить пробелы ученика по тем или иным темам. При этом решение задач предлагается вести двумя основными способами: арифметическим и алгебраическим через составление математической модели. Учитель помогает выявить слабые места ученика, оказывает помощь при систематизации материала, готовит правильно оформлять то или иное задание, предлагает для решения экзаменационные задачи прошлых лет.

Кроме этого, одно из направлений предмета – подготовка школьников к успешной сдаче экзаменов в форме ОГЭ-9. Уже в 2011 году в задания ГИА-9 по математике были включены задачи по теории вероятности и комбинаторике, задачи геометрического характера. Это было учтено при составлении программы «Избранные вопросы математики». Стоит отметить, что навыки решения математических задач совершенно необходимы всякому ученику, желающему хорошо подготовиться и успешно сдать выпускные экзамены по математике, добиться значимых результатов при участии в математических конкурсах и олимпиадах.

Исторические моменты в рамках курса будут особо привлекательны для учеников с гуманитарными наклонностями. Не исключено, что данный предмет поможет ученику найти свое призвание в профессиональной деятельности, требующей использования точных наук или, по крайней мере, приобрести математическое увлечение, пусть и не на всю оставшуюся жизнь. Поэтому его можно использовать в рамках предпрофильной подготовки учащихся.

Новизна курса

Психологические исследования проблемы обучения решению задач показывают, что основная причина несформированности у учащихся общих умений и способностей в решении задач кроется в отсутствии постоянного анализа собственной деятельности, выделения в ней общих методов действий и их теоретических основ.

Данный курс «Избранные вопросы математики» составлен для работы с учащимися 9 класса и предусматривает повторное и параллельное с основным предметом «Математика -9» рассмотрение теоретического материала по математике, поэтому имеет большое общеобразовательное значение, способствует развитию логического мышления, намечает и использует целый ряд межпредметных связей (прежде всего с историей, физикой).

Основная цель предмета

Спецкурс «Избранные вопросы математики» ставит перед собой основную цель – научить решать (любые) задачи. Научить работать с задачей, анализировать каждую задачу и процесс ее решения, выделяя из него общие приемы и способы,

т.е. научить такому подходу к задаче, при котором задача выступает как объект тщательного изучения, исследования, а ее решение – как объект конструирования и изобретения. Таким образом, изучение предмета будет способствовать формированию основных способов математической деятельности.

Необходимо отметить, что в данном курсе высока доля самостоятельности учащихся, как на самом занятии, так и во время выполнения домашнего практикума.

Задачи предмета:

- 1) дать ученику возможность проанализировать свои способности;
- 2) оказать ученику индивидуальную и систематическую помощь при повторении ранее изученных материалов по математике, а также при решении задач двумя основными способами: арифметическим и алгебраическим.
- 3) подготовить учащихся к самостоятельному решению математических задач.

Функции учебного предмета:

- ориентация на совершенствование навыков познавательной, организационной деятельности;
- компенсация недостатков обучения математике.

Вид курса: предметный

Продолжительность: 34 часа(1 час в неделю).

Методы и формы обучения

Методы и формы обучения определяются требованиями профилизации обучения, с учетом индивидуальных и возрастных особенностей учащихся, развития и саморазвития личности. В связи с этим основные приоритеты методики изучения учебного курса:

- обучение через опыт и сотрудничество;
- учет индивидуальных особенностей и потребностей учащихся;
- личностно-деятельностный и субъект–субъективный подход (больше внимание к личности учащегося, а не целям учителя, равноправное их взаимодействие).

Программа применима для различных групп школьников, в том числе, не имеющих хорошей подготовки. В этом случае, учитель может сузить требования и предложить в качестве домашних заданий создание творческих работ, при этом у детей развивается интуитивно-ассоциативное мышление, что, несомненно, поможет им при выполнении заданий ОГЭ.

Планируемые результаты

Предметные результаты освоения программы к концу обучения :

- существо понятия алгоритма; примеры алгоритмов;
- как используются математические формулы, уравнения и неравенства; примеры их применения для решения математических и практических задач;
- как математически определенные функции могут описывать реальные зависимости; приводить примеры такого описания;
- как потребности практики привели математическую науку к необходимости применения моделирования;
- значение математики как науки;
- значение математики в повседневной жизни, а также как прикладного инструмента в будущей профессиональной деятельности

- решать задания, по типу приближенных к заданиям государственной итоговой аттестации (базовую часть)
иметь опыт (в терминах компетентностей):
 - работы в группе, как на занятиях, так и вне;
 - работы с информацией, в том числе и получаемой посредством Интернет.

Способы определения результативности: выполнение тестовых заданий разного уровня сложности.

Формы подведения итогов реализации программы курса: отслеживание результатов при выполнении творческих заданий в течение года, а так же на итоговом тесте в конце учебного года.

Содержание курса

Тема 1. Числа и выражения. Преобразование выражений

Арифметические действия, сравнение чисел. Свойства степени с натуральным и целым показателями. Свойства арифметического квадратного корня. Стандартный вид числа. Приближенные значения. Округление чисел. Формулы сокращённого умножения. Приёмы разложения на множители. Выражение переменной из формулы. Нахождение значений переменной.

Тема 2. Уравнения и системы уравнений

Способы решения различных уравнений (линейных, квадратных и приводимых к ним, дробно-рациональных и уравнений степеней). Различные методы решения систем уравнений (графический, метод подстановки, метод сложения).

Тема 3. Неравенства

Способы решения различных неравенств (числовых, линейных). Системы неравенств.

Тема 4. Функции и графики

Установление соответствия между графиком функции и её аналитическим заданием. Уравнения прямых, гипербол. Геометрический смысл коэффициентов для уравнений прямой. Функции, их свойства и графики (линейная, обратно пропорциональная). Установление соответствия между графиком функции и её аналитическим заданием.

Тема 5. Текстовые задачи

Отношения. Пропорции. Проценты. Задачи на проценты. Задачи на «движение», на «смеси и сплавы», на «работу» и т.п. Задачи геометрического содержания.

Тема 6. Уравнения и неравенства с параметром

Линейные и квадратные уравнения и неравенства с параметром, способы их решения. Применение теоремы Виета. Расположение корней квадратного уравнения относительно заданных точек.

Тема 7. Элементы комбинаторики, статистики и теории вероятностей

Тема 8. Геометрия

Тема 9. Обобщающее повторение

Решение задач из контрольно-измерительных материалов для ОГЭ (первая часть).

Тематическое планирование

1	Рациональные числа. Арифметические действия с рациональными числами	1
2	Рациональные числа. Арифметические действия с рациональными числами	1
3	Сравнение рациональных чисел. Модуль числа.	1
4	Представление рациональных чисел на координатной прямой	1
5	Числовые выражения. Выражение с переменной. Нахождение значений выражения.	1
6	Числовые выражения. Выражение с переменной. Нахождение значений выражения	1
7	Степень с целым показателем.	1
8	Свойства степени с целым показателем.	1
9	Представление зависимости между величинами в виде формул. Выражение переменной из формулы.	1
10	Формулы сокращенного умножения.	1
11	Разложение многочлена на множители.	1
12	Решение уравнений и систем уравнений	1
13	Решение уравнений и систем уравнений	1
14	Свойства числовых неравенств.	1
15	Решение линейных неравенств и систем неравенств с одной переменной	1
16	Решение линейных неравенств и систем неравенств с одной переменной	1
17	Линейная функция, ее график, геометрический смысл коэффициентов	1
18	Функция, описывающая прямую пропорциональную зависимость, ее график	1
19	Функция, описывающая обратно пропорциональную зависимость, ее график	1
20	Отношения, пропорции. Проценты	1
21	Задачи на проценты	1
22	Задачи на проценты	1
23	Задачи на смеси и сплавы	1
24	Задачи на вычисление площадей фигур.	1
25	Задачи на свойства равнобедренного треугольника	1
26	Задачи с применением теоремы Пифагора.	1
27	Задачи с применением теоремы Пифагора.	1
28	Арифметический квадратный корень.	1
29	Свойства арифметического квадратного корня	1
30	Квадратные уравнения.	1
31	Теорема Виета	1
32	Решение тестовых задач (вторая часть)	1
33	Решение тестовых задач (вторая часть)	1
34	Решение тестовых задач (вторая часть)	1

МИНИСТЕРСТВО ПРОСВЕЩЕНИЯ РОССИЙСКОЙ ФЕДЕРАЦИИ

МОБУ "СОШ №15"

РАССМОТРЕНО

на заседании педагогического
совета
протокол №1 от 28.08.2023

УТВЕРЖДЕНО

Директор МОАУ «СОШ №15»
_____/А.Т. Шинбергенов/
приказ №155 от 01.09.2023

РАБОЧАЯ ПРОГРАММА

(ID 667960)

учебного курса «Математика»

для обучающихся 5-6 классов

ПОЯСНИТЕЛЬНАЯ ЗАПИСКА

Приоритетными целями обучения математике в 5–6 классах являются:

- продолжение формирования основных математических понятий (число, величина, геометрическая фигура), обеспечивающих преемственность и перспективность математического образования обучающихся;
- развитие интеллектуальных и творческих способностей обучающихся, познавательной активности, исследовательских умений, интереса к изучению математики;
- подведение обучающихся на доступном для них уровне к осознанию взаимосвязи математики и окружающего мира;
- формирование функциональной математической грамотности: умения распознавать математические объекты в реальных жизненных ситуациях, применять освоенные умения для решения практико-ориентированных задач, интерпретировать полученные результаты и оценивать их на соответствие практической ситуации.

Основные линии содержания курса математики в 5–6 классах – арифметическая и геометрическая, которые развиваются параллельно, каждая в соответствии с собственной логикой, однако, не независимо одна от другой, а в тесном контакте и взаимодействии. Также в курсе математики происходит знакомство с элементами алгебры и описательной статистики.

Изучение арифметического материала начинается со систематизации и развития знаний о натуральных числах, полученных на уровне начального общего образования. При этом совершенствование вычислительной техники и формирование новых теоретических знаний сочетается с развитием вычислительной культуры, в частности с обучением простейшим приёмам прикидки и оценки результатов вычислений. Изучение натуральных чисел продолжается в 6 классе знакомством с начальными понятиями теории делимости.

Начало изучения обыкновенных и десятичных дробей отнесено к 5 классу. Это первый этап в освоении дробей, когда происходит знакомство с основными идеями, понятиями темы. При этом рассмотрение обыкновенных дробей в полном объёме предшествует изучению десятичных дробей, что целесообразно с точки зрения логики изложения числовой линии, когда правила действий с десятичными дробями можно обосновать уже известными алгоритмами выполнения действий с обыкновенными дробями. Знакомство с десятичными дробями расширит возможности для понимания обучающимися прикладного применения новой записи при изучении других предметов и при практическом использовании. К 6 классу отнесён второй

этап в изучении дробей, где происходит совершенствование навыков сравнения и преобразования дробей, освоение новых вычислительных алгоритмов, оттачивание техники вычислений, в том числе значений выражений, содержащих и обыкновенные, и десятичные дроби, установление связей между ними, рассмотрение приёмов решения задач на дроби. В начале 6 класса происходит знакомство с понятием процента.

Особенностью изучения положительных и отрицательных чисел является то, что они также могут рассматриваться в несколько этапов. В 6 классе в начале изучения темы «Положительные и отрицательные числа» выделяется подтема «Целые числа», в рамках которой знакомство с отрицательными числами и действиями с положительными и отрицательными числами происходит на основе содержательного подхода. Это позволяет на доступном уровне познакомить обучающихся практически со всеми основными понятиями темы, в том числе и с правилами знаков при выполнении арифметических действий. Изучение рациональных чисел на этом не закончится, а будет продолжено в курсе алгебры 7 класса.

При обучении решению текстовых задач в 5–6 классах используются арифметические приёмы решения. При отработке вычислительных навыков в 5–6 классах рассматриваются текстовые задачи следующих видов: задачи на движение, на части, на покупки, на работу и производительность, на проценты, на отношения и пропорции. Обучающиеся знакомятся с приёмами решения задач перебором возможных вариантов, учатся работать с информацией, представленной в форме таблиц или диаграмм.

В программе учебного курса «Математика» предусмотрено формирование пропедевтических алгебраических представлений. Буква как символ некоторого числа в зависимости от математического контекста вводится постепенно. Буквенная символика широко используется прежде всего для записи общих утверждений и предложений, формул, в частности для вычисления геометрических величин, в качестве «заместителя» числа.

В программе учебного курса «Математика» представлена наглядная геометрия, направленная на развитие образного мышления, пространственного воображения, изобразительных умений. Это важный этап в изучении геометрии, который осуществляется на наглядно-практическом уровне, опирается на наглядно-образное мышление обучающихся. Большая роль отводится практической деятельности, опыту, эксперименту, моделированию. Обучающиеся знакомятся с геометрическими фигурами на плоскости и в пространстве, с их простейшими конфигурациями, учатся изображать их на нелинованной и клетчатой бумаге, рассматривают их простейшие свойства. В процессе изучения наглядной геометрии знания,

полученные обучающимися на уровне начального общего образования, систематизируются и расширяются.

Согласно учебному плану в 5–6 классах изучается интегрированный предмет «Математика», который включает арифметический материал и наглядную геометрию, а также пропедевтические сведения из алгебры, элементы логики и начала описательной статистики.

На изучение учебного курса «Математика» отводится 340 часов: в 5 классе – 170 часов (5 часов в неделю), в 6 классе – 170 часов (5 часов в неделю).

СОДЕРЖАНИЕ ОБУЧЕНИЯ

5 КЛАСС

Натуральные числа и нуль

Натуральное число. Ряд натуральных чисел. Число 0. Изображение натуральных чисел точками на координатной (числовой) прямой.

Позиционная система счисления. Римская нумерация как пример непозиционной системы счисления. Десятичная система счисления.

Сравнение натуральных чисел, сравнение натуральных чисел с нулём. Способы сравнения. Округление натуральных чисел.

Сложение натуральных чисел, свойство нуля при сложении. Вычитание как действие, обратное сложению. Умножение натуральных чисел, свойства нуля и единицы при умножении. Деление как действие, обратное умножению. Компоненты действий, связь между ними. Проверка результата арифметического действия. Переместительное и сочетательное свойства (законы) сложения и умножения, распределительное свойство (закон) умножения.

Использование букв для обозначения неизвестного компонента и записи свойств арифметических действий.

Делители и кратные числа, разложение на множители. Простые и составные числа. Признаки делимости на 2, 5, 10, 3, 9. Деление с остатком.

Степень с натуральным показателем. Запись числа в виде суммы разрядных слагаемых.

Числовое выражение. Вычисление значений числовых выражений, порядок выполнения действий. Использование при вычислениях переместительного и сочетательного свойств (законов) сложения и умножения, распределительного свойства умножения.

Дроби

Представление о дроби как способе записи части величины. Обыкновенные дроби. Правильные и неправильные дроби. Смешанная дробь, представление смешанной дроби в виде неправильной дроби и выделение целой части числа из неправильной дроби. Изображение дробей точками на числовой прямой. Основное свойство дроби. Сокращение дробей. Приведение дроби к новому знаменателю. Сравнение дробей.

Сложение и вычитание дробей. Умножение и деление дробей, взаимно обратные дроби. Нахождение части целого и целого по его части.

Десятичная запись дробей. Представление десятичной дроби в виде обыкновенной. Изображение десятичных дробей точками на числовой прямой. Сравнение десятичных дробей.

Арифметические действия с десятичными дробями. Округление десятичных дробей.

Решение текстовых задач

Решение текстовых задач арифметическим способом. Решение логических задач. Решение задач перебором всех возможных вариантов. Использование при решении задач таблиц и схем.

Решение задач, содержащих зависимости, связывающие величины: скорость, время, расстояние, цена, количество, стоимость. Единицы измерения: массы, объёма, цены, расстояния, времени, скорости. Связь между единицами измерения каждой величины.

Решение основных задач на дроби.

Представление данных в виде таблиц, столбчатых диаграмм.

Наглядная геометрия

Наглядные представления о фигурах на плоскости: точка, прямая, отрезок, луч, угол, ломаная, многоугольник, окружность, круг. Угол. Прямой, острый, тупой и развёрнутый углы.

Длина отрезка, метрические единицы длины. Длина ломаной, периметр многоугольника. Измерение и построение углов с помощью транспортира.

Наглядные представления о фигурах на плоскости: многоугольник, прямоугольник, квадрат, треугольник, о равенстве фигур.

Изображение фигур, в том числе на клетчатой бумаге. Построение конфигураций из частей прямой, окружности на нелинованной и клетчатой бумаге. Использование свойств сторон и углов прямоугольника, квадрата.

Площадь прямоугольника и многоугольников, составленных из прямоугольников, в том числе фигур, изображённых на клетчатой бумаге. Единицы измерения площади.

Наглядные представления о пространственных фигурах: прямоугольный параллелепипед, куб, многогранники. Изображение простейших многогранников. Развёртки куба и параллелепипеда. Создание моделей многогранников (из бумаги, проволоки, пластилина и других материалов).

Объём прямоугольного параллелепипеда, куба. Единицы измерения объёма.

6 КЛАСС

Натуральные числа

Арифметические действия с многозначными натуральными числами. Числовые выражения, порядок действий, использование скобок. Использование при вычислениях переместительного и сочетательного свойств сложения и умножения, распределительного свойства умножения. Округление натуральных чисел.

Делители и кратные числа, наибольший общий делитель и наименьшее общее кратное. Делимость суммы и произведения. Деление с остатком.

Дроби

Обыкновенная дробь, основное свойство дроби, сокращение дробей. Сравнение и упорядочивание дробей. Решение задач на нахождение части от целого и целого по его части. Дробное число как результат деления. Представление десятичной дроби в виде обыкновенной дроби и возможность представления обыкновенной дроби в виде десятичной. Десятичные дроби и метрическая система мер. Арифметические действия и числовые выражения с обыкновенными и десятичными дробями.

Отношение. Деление в данном отношении. Масштаб, пропорция. Применение пропорций при решении задач.

Понятие процента. Вычисление процента от величины и величины по её проценту. Выражение процентов десятичными дробями. Решение задач на проценты. Выражение отношения величин в процентах.

Положительные и отрицательные числа

Положительные и отрицательные числа. Целые числа. Модуль числа, геометрическая интерпретация модуля числа. Изображение чисел на координатной прямой. Числовые промежутки. Сравнение чисел. Арифметические действия с положительными и отрицательными числами.

Прямоугольная система координат на плоскости. Координаты точки на плоскости, абсцисса и ордината. Построение точек и фигур на координатной плоскости.

Буквенные выражения

Применение букв для записи математических выражений и предложений. Свойства арифметических действий. Буквенные выражения и числовые подстановки. Буквенные равенства, нахождение неизвестного компонента. Формулы, формулы периметра и площади прямоугольника, квадрата, объёма параллелепипеда и куба.

Решение текстовых задач

Решение текстовых задач арифметическим способом. Решение логических задач. Решение задач перебором всех возможных вариантов.

Решение задач, содержащих зависимости, связывающих величины: скорость, время, расстояние, цена, количество, стоимость, производительность, время, объём работы. Единицы измерения: массы, стоимости, расстояния, времени, скорости. Связь между единицами измерения каждой величины.

Решение задач, связанных с отношением, пропорциональностью величин, процентами; решение основных задач на дроби и проценты.

Оценка и прикидка, округление результата. Составление буквенных выражений по условию задачи.

Представление данных с помощью таблиц и диаграмм. Столбчатые диаграммы: чтение и построение. Чтение круговых диаграмм.

Наглядная геометрия

Наглядные представления о фигурах на плоскости: точка, прямая, отрезок, луч, угол, ломаная, многоугольник, четырёхугольник, треугольник, окружность, круг.

Взаимное расположение двух прямых на плоскости, параллельные прямые, перпендикулярные прямые. Измерение расстояний: между двумя точками, от точки до прямой, длина маршрута на квадратной сетке.

Измерение и построение углов с помощью транспортира. Виды треугольников: остроугольный, прямоугольный, тупоугольный, равнобедренный, равносторонний. Четырёхугольник, примеры четырёхугольников. Прямоугольник, квадрат: использование свойств сторон, углов, диагоналей. Изображение геометрических фигур на нелинованной бумаге с использованием циркуля, линейки, угольника, транспортира. Построения на клетчатой бумаге.

Периметр многоугольника. Понятие площади фигуры, единицы измерения площади. Приближённое измерение площади фигур, в том числе на квадратной сетке. Приближённое измерение длины окружности, площади круга.

Симметрия: центральная, осевая и зеркальная симметрии.

Построение симметричных фигур.

Наглядные представления о пространственных фигурах: параллелепипед, куб, призма, пирамида, конус, цилиндр, шар и сфера. Изображение пространственных фигур. Примеры развёрток многогранников, цилиндра и конуса. Создание моделей пространственных фигур (из бумаги, проволоки, пластилина и других материалов).

Понятие объёма, единицы измерения объёма. Объём прямоугольного параллелепипеда, куба.

ПЛАНИРУЕМЫЕ РЕЗУЛЬТАТЫ ОСВОЕНИЯ ПРОГРАММЫ УЧЕБНОГО КУРСА «МАТЕМАТИКА» НА УРОВНЕ ОСНОВНОГО ОБЩЕГО ОБРАЗОВАНИЯ

ЛИЧНОСТНЫЕ РЕЗУЛЬТАТЫ

Личностные результаты освоения программы учебного курса «Математика» характеризуются:

1) патриотическое воспитание:

проявлением интереса к прошлому и настоящему российской математики, ценностным отношением к достижениям российских математиков и российской математической школы, к использованию этих достижений в других науках и прикладных сферах;

2) гражданское и духовно-нравственное воспитание:

готовностью к выполнению обязанностей гражданина и реализации его прав, представлением о математических основах функционирования различных структур, явлений, процедур гражданского общества (например, выборы, опросы), готовностью к обсуждению этических проблем, связанных с практическим применением достижений науки, осознанием важности морально-этических принципов в деятельности учёного;

3) трудовое воспитание:

установкой на активное участие в решении практических задач математической направленности, осознанием важности математического образования на протяжении всей жизни для успешной профессиональной деятельности и развитием необходимых умений, осознанным выбором и построением индивидуальной траектории образования и жизненных планов с учётом личных интересов и общественных потребностей;

4) эстетическое воспитание:

способностью к эмоциональному и эстетическому восприятию математических объектов, задач, решений, рассуждений, умению видеть математические закономерности в искусстве;

5) ценности научного познания:

ориентацией в деятельности на современную систему научных представлений об основных закономерностях развития человека, природы и общества, пониманием математической науки как сферы человеческой деятельности, этапов её развития и значимости для развития цивилизации, овладением языком математики и математической культурой как средством познания мира, овладением простейшими навыками исследовательской деятельности;

б) физическое воспитание, формирование культуры здоровья и эмоционального благополучия:

готовностью применять математические знания в интересах своего здоровья, ведения здорового образа жизни (здоровое питание, сбалансированный режим занятий и отдыха, регулярная физическая активность), сформированностью навыка рефлексии, признанием своего права на ошибку и такого же права другого человека;

7) экологическое воспитание:

ориентацией на применение математических знаний для решения задач в области сохранности окружающей среды, планирования поступков и оценки их возможных последствий для окружающей среды, осознанием глобального характера экологических проблем и путей их решения;

8) адаптация к изменяющимся условиям социальной и природной среды:

готовностью к действиям в условиях неопределённости, повышению уровня своей компетентности через практическую деятельность, в том числе умение учиться у других людей, приобретать в совместной деятельности новые знания, навыки и компетенции из опыта других;

необходимостью в формировании новых знаний, в том числе формулировать идеи, понятия, гипотезы об объектах и явлениях, в том числе ранее неизвестных, осознавать дефициты собственных знаний и компетентностей, планировать своё развитие;

способностью осознавать стрессовую ситуацию, воспринимать стрессовую ситуацию как вызов, требующий контрмер, корректировать принимаемые решения и действия, формулировать и оценивать риски и последствия, формировать опыт.

МЕТАПРЕДМЕТНЫЕ РЕЗУЛЬТАТЫ

Познавательные универсальные учебные действия

Базовые логические действия:

- выявлять и характеризовать существенные признаки математических объектов, понятий, отношений между понятиями, формулировать определения понятий, устанавливать существенный признак классификации, основания для обобщения и сравнения, критерии проводимого анализа;
- воспринимать, формулировать и преобразовывать суждения: утвердительные и отрицательные, единичные, частные и общие, условные;

- выявлять математические закономерности, взаимосвязи и противоречия в фактах, данных, наблюдениях и утверждениях, предлагать критерии для выявления закономерностей и противоречий;
- делать выводы с использованием законов логики, дедуктивных и индуктивных умозаключений, умозаключений по аналогии;
- разбирать доказательства математических утверждений (прямые и от противного), проводить самостоятельно несложные доказательства математических фактов, выстраивать аргументацию, приводить примеры и контрпримеры, обосновывать собственные рассуждения;
- выбирать способ решения учебной задачи (сравнивать несколько вариантов решения, выбирать наиболее подходящий с учётом самостоятельно выделенных критериев).

Базовые исследовательские действия:

- использовать вопросы как исследовательский инструмент познания, формулировать вопросы, фиксирующие противоречие, проблему, самостоятельно устанавливать искомое и данное, формировать гипотезу, аргументировать свою позицию, мнение;
- проводить по самостоятельно составленному плану несложный эксперимент, небольшое исследование по установлению особенностей математического объекта, зависимостей объектов между собой;
- самостоятельно формулировать обобщения и выводы по результатам проведённого наблюдения, исследования, оценивать достоверность полученных результатов, выводов и обобщений;
- прогнозировать возможное развитие процесса, а также выдвигать предположения о его развитии в новых условиях.

Работа с информацией:

- выявлять недостаточность и избыточность информации, данных, необходимых для решения задачи;
- выбирать, анализировать, систематизировать и интерпретировать информацию различных видов и форм представления;
- выбирать форму представления информации и иллюстрировать решаемые задачи схемами, диаграммами, иной графикой и их комбинациями;
- оценивать надёжность информации по критериям, предложенным учителем или сформулированным самостоятельно.

Коммуникативные универсальные учебные действия:

- воспринимать и формулировать суждения в соответствии с условиями и целями общения, ясно, точно, грамотно выражать свою точку зрения

- в устных и письменных текстах, давать пояснения по ходу решения задачи, комментировать полученный результат;
- в ходе обсуждения задавать вопросы по существу обсуждаемой темы, проблемы, решаемой задачи, высказывать идеи, нацеленные на поиск решения, сопоставлять свои суждения с суждениями других участников диалога, обнаруживать различие и сходство позиций, в корректной форме формулировать разногласия, свои возражения;
 - представлять результаты решения задачи, эксперимента, исследования, проекта, самостоятельно выбирать формат выступления с учётом задач презентации и особенностей аудитории;
 - понимать и использовать преимущества командной и индивидуальной работы при решении учебных математических задач;
 - принимать цель совместной деятельности, планировать организацию совместной работы, распределять виды работ, договариваться, обсуждать процесс и результат работы, обобщать мнения нескольких людей;
 - участвовать в групповых формах работы (обсуждения, обмен мнениями, мозговые штурмы и другие), выполнять свою часть работы и координировать свои действия с другими членами команды, оценивать качество своего вклада в общий продукт по критериям, сформулированным участниками взаимодействия.

Регулятивные универсальные учебные действия

Самоорганизация:

- самостоятельно составлять план, алгоритм решения задачи (или его часть), выбирать способ решения с учётом имеющихся ресурсов и собственных возможностей, аргументировать и корректировать варианты решений с учётом новой информации.

Самоконтроль, эмоциональный интеллект:

- владеть способами самопроверки, самоконтроля процесса и результата решения математической задачи;
- предвидеть трудности, которые могут возникнуть при решении задачи, вносить коррективы в деятельность на основе новых обстоятельств, найденных ошибок, выявленных трудностей;
- оценивать соответствие результата деятельности поставленной цели и условиям, объяснять причины достижения или недостижения цели, находить ошибку, давать оценку приобретённому опыту.

ПРЕДМЕТНЫЕ РЕЗУЛЬТАТЫ

К концу обучения в 5 классе обучающийся получит следующие предметные результаты:

Числа и вычисления

Понимать и правильно употреблять термины, связанные с натуральными числами, обыкновенными и десятичными дробями.

Сравнивать и упорядочивать натуральные числа, сравнивать в простейших случаях обыкновенные дроби, десятичные дроби.

Соотносить точку на координатной (числовой) прямой с соответствующим ей числом и изображать натуральные числа точками на координатной (числовой) прямой.

Выполнять арифметические действия с натуральными числами, с обыкновенными дробями в простейших случаях.

Выполнять проверку, прикидку результата вычислений.

Округлять натуральные числа.

Решение текстовых задач

Решать текстовые задачи арифметическим способом и с помощью организованного конечного перебора всех возможных вариантов.

Решать задачи, содержащие зависимости, связывающие величины: скорость, время, расстояние, цена, количество, стоимость.

Использовать краткие записи, схемы, таблицы, обозначения при решении задач.

Пользоваться основными единицами измерения: цены, массы, расстояния, времени, скорости, выражать одни единицы величины через другие.

Извлекать, анализировать, оценивать информацию, представленную в таблице, на столбчатой диаграмме, интерпретировать представленные данные, использовать данные при решении задач.

Наглядная геометрия

Пользоваться геометрическими понятиями: точка, прямая, отрезок, луч, угол, многоугольник, окружность, круг.

Приводить примеры объектов окружающего мира, имеющих форму изученных геометрических фигур.

Использовать терминологию, связанную с углами: вершина, сторона, с многоугольниками: угол, вершина, сторона, диагональ, с окружностью: радиус, диаметр, центр.

Изображать изученные геометрические фигуры на нелинованной и клетчатой бумаге с помощью циркуля и линейки.

Находить длины отрезков непосредственным измерением с помощью линейки, строить отрезки заданной длины; строить окружность заданного радиуса.

Использовать свойства сторон и углов прямоугольника, квадрата для их построения, вычисления площади и периметра.

Вычислять периметр и площадь квадрата, прямоугольника, фигур, составленных из прямоугольников, в том числе фигур, изображённых на клетчатой бумаге.

Пользоваться основными метрическими единицами измерения длины, площади; выражать одни единицы величины через другие.

Распознавать параллелепипед, куб, использовать терминологию: вершина, ребро, грань, измерения, находить измерения параллелепипеда, куба.

Вычислять объём куба, параллелепипеда по заданным измерениям, пользоваться единицами измерения объёма.

Решать несложные задачи на измерение геометрических величин в практических ситуациях.

К концу обучения в 6 классе обучающийся получит следующие предметные результаты:

Числа и вычисления

Знать и понимать термины, связанные с различными видами чисел и способами их записи, переходить (если это возможно) от одной формы записи числа к другой.

Сравнивать и упорядочивать целые числа, обыкновенные и десятичные дроби, сравнивать числа одного и разных знаков.

Выполнять, сочетая устные и письменные приёмы, арифметические действия с натуральными и целыми числами, обыкновенными и десятичными дробями, положительными и отрицательными числами.

Вычислять значения числовых выражений, выполнять прикидку и оценку результата вычислений, выполнять преобразования числовых выражений на основе свойств арифметических действий.

Соотносить точку на координатной прямой с соответствующим ей числом и изображать числа точками на координатной прямой, находить модуль числа.

Соотносить точки в прямоугольной системе координат с координатами этой точки.

Округлять целые числа и десятичные дроби, находить приближения чисел.

Числовые и буквенные выражения

Понимать и употреблять термины, связанные с записью степени числа, находить квадрат и куб числа, вычислять значения числовых выражений, содержащих степени.

Пользоваться признаками делимости, раскладывать натуральные числа на простые множители.

Пользоваться масштабом, составлять пропорции и отношения.

Использовать буквы для обозначения чисел при записи математических выражений, составлять буквенные выражения и формулы, находить значения буквенных выражений, осуществляя необходимые подстановки и преобразования.

Находить неизвестный компонент равенства.

Решение текстовых задач

Решать многошаговые текстовые задачи арифметическим способом.

Решать задачи, связанные с отношением, пропорциональностью величин, процентами, решать три основные задачи на дроби и проценты.

Решать задачи, содержащие зависимости, связывающие величины: скорость, время, расстояние, цена, количество, стоимость, производительность, время, объём работы, используя арифметические действия, оценку, прикидку, пользоваться единицами измерения соответствующих величин.

Составлять буквенные выражения по условию задачи.

Извлекать информацию, представленную в таблицах, на линейной, столбчатой или круговой диаграммах, интерпретировать представленные данные, использовать данные при решении задач.

Представлять информацию с помощью таблиц, линейной и столбчатой диаграмм.

Наглядная геометрия

Приводить примеры объектов окружающего мира, имеющих форму изученных геометрических плоских и пространственных фигур, примеры равных и симметричных фигур.

Изображать с помощью циркуля, линейки, транспортира на нелинованной и клетчатой бумаге изученные плоские геометрические фигуры и конфигурации, симметричные фигуры.

Пользоваться геометрическими понятиями: равенство фигур, симметрия, использовать терминологию, связанную с симметрией: ось симметрии, центр симметрии.

Находить величины углов измерением с помощью транспортира, строить углы заданной величины, пользоваться при решении задач градусной

мерой углов, распознавать на чертежах острый, прямой, развёрнутый и тупой углы.

Вычислять длину ломаной, периметр многоугольника, пользоваться единицами измерения длины, выражать одни единицы измерения длины через другие.

Находить, используя чертёжные инструменты, расстояния: между двумя точками, от точки до прямой, длину пути на квадратной сетке.

Вычислять площадь фигур, составленных из прямоугольников, использовать разбиение на прямоугольники, на равные фигуры, достраивание до прямоугольника, пользоваться основными единицами измерения площади, выражать одни единицы измерения площади через другие.

Распознавать на моделях и изображениях пирамиду, конус, цилиндр, использовать терминологию: вершина, ребро, грань, основание, развёртка.

Изображать на клетчатой бумаге прямоугольный параллелепипед.

Вычислять объём прямоугольного параллелепипеда, куба, пользоваться основными единицами измерения объёма;

Решать несложные задачи на нахождение геометрических величин в практических ситуациях.

ТЕМАТИЧЕСКОЕ ПЛАНИРОВАНИЕ 5 КЛАСС

№ п/п	Наименование разделов и тем программы	Количество часов			Электронные (цифровые) образовательные ресурсы
		Всего	Контрольные работы	Практические работы	
1	Натуральные числа. Действия с натуральными числами	43	1		Библиотека ЦОК https://m.edsoo.ru/7f4131ce
2	Наглядная геометрия. Линии на плоскости	12		2	Библиотека ЦОК https://m.edsoo.ru/7f4131ce
3	Обыкновенные дроби	48	1		Библиотека ЦОК https://m.edsoo.ru/7f4131ce
4	Наглядная геометрия. Многоугольники	10		1	Библиотека ЦОК https://m.edsoo.ru/7f4131ce
5	Десятичные дроби	38	1		Библиотека ЦОК https://m.edsoo.ru/7f4131ce
6	Наглядная геометрия. Тела и фигуры в пространстве	9		1	Библиотека ЦОК https://m.edsoo.ru/7f4131ce
7	Повторение и обобщение	10	1		Библиотека ЦОК https://m.edsoo.ru/7f4131ce
ОБЩЕЕ КОЛИЧЕСТВО ЧАСОВ ПО ПРОГРАММЕ		170	4	4	

6 КЛАСС

№ п/п	Наименование разделов и тем программы	Количество часов			Электронные (цифровые) образовательные ресурсы
		Всего	Контрольные работы	Практические работы	
1	Натуральные числа	30	1		Библиотека ЦОК https://m.edsoo.ru/7f414736
2	Наглядная геометрия. Прямые на плоскости	7			Библиотека ЦОК https://m.edsoo.ru/7f414736
3	Дроби	32	1	1	Библиотека ЦОК https://m.edsoo.ru/7f414736
4	Наглядная геометрия. Симметрия	6		1	Библиотека ЦОК https://m.edsoo.ru/7f414736
5	Выражения с буквами	6			Библиотека ЦОК https://m.edsoo.ru/7f414736
6	Наглядная геометрия. Фигуры на плоскости	14	1	1	Библиотека ЦОК https://m.edsoo.ru/7f414736
7	Положительные и отрицательные числа	40	1		Библиотека ЦОК https://m.edsoo.ru/7f414736
8	Представление данных	6		1	Библиотека ЦОК https://m.edsoo.ru/7f414736
9	Наглядная геометрия. Фигуры в пространстве	9		1	Библиотека ЦОК https://m.edsoo.ru/7f414736
10	Повторение, обобщение, систематизация	20	1		Библиотека ЦОК https://m.edsoo.ru/7f414736
ОБЩЕЕ КОЛИЧЕСТВО ЧАСОВ ПО ПРОГРАММЕ		170	5	5	

ПОУРОЧНОЕ ПЛАНИРОВАНИЕ 5 КЛАСС

№ п/п	Тема урока	Количество часов			Дата изучения	Электронные цифровые образовательные ресурсы
		Всего	Контрольные работы	Практические работы		
1	Десятичная система счисления. Ряд натуральных чисел	1				Библиотека ЦОК https://m.edsoo.ru/f2a0cc0c
2	Десятичная система счисления. Ряд натуральных чисел	1				
3	Натуральный ряд. Число 0	1				Библиотека ЦОК https://m.edsoo.ru/f2a0cafe
4	Натуральный ряд. Число 0	1				
5	Натуральные числа на координатной прямой	1				Библиотека ЦОК https://m.edsoo.ru/f2a0e0fc
6	Натуральные числа на координатной прямой	1				Библиотека ЦОК https://m.edsoo.ru/f2a0e2a0
7	Натуральные числа на координатной прямой	1				Библиотека ЦОК https://m.edsoo.ru/f2a0e426
8	Сравнение, округление натуральных чисел	1				Библиотека ЦОК https://m.edsoo.ru/f2a0ce32
9	Сравнение, округление натуральных чисел	1				Библиотека ЦОК https://m.edsoo.ru/f2a0cf54
10	Сравнение, округление натуральных чисел	1				Библиотека ЦОК https://m.edsoo.ru/f2a0d300
11	Сравнение, округление натуральных чисел	1				Библиотека ЦОК https://m.edsoo.ru/f2a0d440

12	Сравнение, округление натуральных чисел	1				
13	Арифметические действия с натуральными числами	1				Библиотека ЦОК https://m.edsoo.ru/f2a0eaca
14	Арифметические действия с натуральными числами	1				Библиотека ЦОК https://m.edsoo.ru/f2a0f5ba
15	Арифметические действия с натуральными числами	1				Библиотека ЦОК https://m.edsoo.ru/f2a0f704
16	Арифметические действия с натуральными числами	1				Библиотека ЦОК https://m.edsoo.ru/f2a0fd8a
17	Арифметические действия с натуральными числами	1				Библиотека ЦОК https://m.edsoo.ru/f2a1015e
18	Арифметические действия с натуральными числами	1				Библиотека ЦОК https://m.edsoo.ru/f2a10c3a
19	Арифметические действия с натуральными числами	1				Библиотека ЦОК https://m.edsoo.ru/f2a10da2
20	Свойства нуля при сложении и умножении, свойства единицы при умножении	1				Библиотека ЦОК https://m.edsoo.ru/f2a104ec
21	Свойства нуля при сложении и умножении, свойства единицы при умножении	1				
22	Переместительное и сочетательное свойства сложения и умножения, распределительное свойство умножения	1				Библиотека ЦОК https://m.edsoo.ru/f2a0ef3e
23	Переместительное и сочетательное свойства сложения и умножения,	1				

	распределительное свойство умножения					
24	Переместительное и сочетательное свойства сложения и умножения, распределительное свойство умножения	1				
25	Делители и кратные числа, разложение числа на множители	1				
26	Делители и кратные числа, разложение числа на множители	1				Библиотека ЦОК https://m.edsoo.ru/f2a116b2
27	Делители и кратные числа, разложение числа на множители	1				
28	Деление с остатком	1				Библиотека ЦОК https://m.edsoo.ru/f2a1116c
29	Деление с остатком	1				Библиотека ЦОК https://m.edsoo.ru/f2a114fa
30	Простые и составные числа	1				Библиотека ЦОК https://m.edsoo.ru/f2a11a90
31	Простые и составные числа	1				Библиотека ЦОК https://m.edsoo.ru/f2a11bb2
32	Признаки делимости на 2, 5, 10, 3, 9	1				Библиотека ЦОК https://m.edsoo.ru/f2a11806
33	Признаки делимости на 2, 5, 10, 3, 9	1				Библиотека ЦОК https://m.edsoo.ru/f2a1196e
34	Числовые выражения; порядок действий	1				Библиотека ЦОК https://m.edsoo.ru/f2a11f18
35	Числовые выражения; порядок действий	1				Библиотека ЦОК https://m.edsoo.ru/f2a12080

36	Числовые выражения; порядок действий	1				Библиотека ЦОК https://m.edsoo.ru/f2a123fa
37	Решение текстовых задач на все арифметические действия, на движение и покупки	1				Библиотека ЦОК https://m.edsoo.ru/f2a0f894
38	Решение текстовых задач на все арифметические действия, на движение и покупки	1				Библиотека ЦОК https://m.edsoo.ru/f2a0f9fc
39	Решение текстовых задач на все арифметические действия, на движение и покупки	1				Библиотека ЦОК https://m.edsoo.ru/f2a121a2
40	Решение текстовых задач на все арифметические действия, на движение и покупки	1				Библиотека ЦОК https://m.edsoo.ru/f2a12558
41	Решение текстовых задач на все арифметические действия, на движение и покупки	1				Библиотека ЦОК https://m.edsoo.ru/f2a12832
42	Решение текстовых задач на все арифметические действия, на движение и покупки	1				Библиотека ЦОК https://m.edsoo.ru/f2a12990
43	Контрольная работа по теме "Натуральные числа и нуль"	1	1			Библиотека ЦОК https://m.edsoo.ru/f2a12cba
44	Точка, прямая, отрезок, луч. Ломаная	1				Библиотека ЦОК https://m.edsoo.ru/f2a0d54e
45	Измерение длины отрезка, метрические единицы измерения длины	1				Библиотека ЦОК https://m.edsoo.ru/f2a0daee
46	Измерение длины отрезка,	1				Библиотека ЦОК

	метрические единицы измерения длины					https://m.edsoo.ru/f2a0df3a
47	Окружность и круг	1				Библиотека ЦОК https://m.edsoo.ru/f2a0d684
48	Окружность и круг	1				
49	Практическая работа по теме "Построение узора из окружностей"	1		1		Библиотека ЦОК https://m.edsoo.ru/f2a0d7e2
50	Угол. Прямой, острый, тупой и развёрнутый углы	1				Библиотека ЦОК https://m.edsoo.ru/f2a1302a
51	Угол. Прямой, острый, тупой и развёрнутый углы	1				
52	Измерение углов	1				Библиотека ЦОК https://m.edsoo.ru/f2a1319c
53	Измерение углов	1				Библиотека ЦОК https://m.edsoo.ru/f2a132fa
54	Измерение углов	1				Библиотека ЦОК https://m.edsoo.ru/f2a13476
55	Практическая работа по теме "Построение углов"	1		1		Библиотека ЦОК https://m.edsoo.ru/f2a13606
56	Дробь. Правильные и неправильные дроби	1				Библиотека ЦОК https://m.edsoo.ru/f2a13764
57	Дробь. Правильные и неправильные дроби	1				Библиотека ЦОК https://m.edsoo.ru/f2a13c8c
58	Дробь. Правильные и неправильные дроби	1				Библиотека ЦОК https://m.edsoo.ru/f2a14146
59	Дробь. Правильные и неправильные дроби	1				Библиотека ЦОК https://m.edsoo.ru/f2a153f2

60	Дробь. Правильные и неправильные дроби	1				Библиотека ЦОК https://m.edsoo.ru/f2a15582
61	Основное свойство дроби	1				Библиотека ЦОК https://m.edsoo.ru/f2a143e4
62	Основное свойство дроби	1				Библиотека ЦОК https://m.edsoo.ru/f2a1451a
63	Основное свойство дроби	1				Библиотека ЦОК https://m.edsoo.ru/f2a1463c
64	Основное свойство дроби	1				Библиотека ЦОК https://m.edsoo.ru/f2a1475e
65	Основное свойство дроби	1				Библиотека ЦОК https://m.edsoo.ru/f2a14c90
66	Основное свойство дроби	1				Библиотека ЦОК https://m.edsoo.ru/f2a14de4
67	Основное свойство дроби	1				
68	Сравнение дробей	1				Библиотека ЦОК https://m.edsoo.ru/f2a14f74
69	Сравнение дробей	1				Библиотека ЦОК https://m.edsoo.ru/f2a151f4
70	Сравнение дробей	1				
71	Сравнение дробей	1				
72	Сложение и вычитание обыкновенных дробей	1				Библиотека ЦОК https://m.edsoo.ru/f2a17cc4
73	Сложение и вычитание обыкновенных дробей	1				Библиотека ЦОК https://m.edsoo.ru/f2a17e54
74	Сложение и вычитание обыкновенных дробей	1				Библиотека ЦОК https://m.edsoo.ru/f2a1802a
75	Сложение и вычитание	1				Библиотека ЦОК

	обыкновенных дробей				https://m.edsoo.ru/f2a181ce
76	Сложение и вычитание обыкновенных дробей	1			Библиотека ЦОК https://m.edsoo.ru/f2a1835e
77	Сложение и вычитание обыкновенных дробей	1			
78	Сложение и вычитание обыкновенных дробей	1			
79	Сложение и вычитание обыкновенных дробей	1			
80	Смешанная дробь	1			Библиотека ЦОК https://m.edsoo.ru/f2a1592e
81	Смешанная дробь	1			Библиотека ЦОК https://m.edsoo.ru/f2a15a5a
82	Смешанная дробь	1			Библиотека ЦОК https://m.edsoo.ru/f2a15b68
83	Смешанная дробь	1			Библиотека ЦОК https://m.edsoo.ru/f2a15e2e
84	Умножение и деление обыкновенных дробей; взаимнообратные дроби	1			Библиотека ЦОК https://m.edsoo.ru/f2a184e4
85	Умножение и деление обыкновенных дробей; взаимнообратные дроби	1			Библиотека ЦОК https://m.edsoo.ru/f2a18692
86	Умножение и деление обыкновенных дробей; взаимнообратные дроби	1			Библиотека ЦОК https://m.edsoo.ru/f2a18a20
87	Умножение и деление обыкновенных дробей;	1			Библиотека ЦОК https://m.edsoo.ru/f2a18b56

	взаимнообратные дроби					
88	Умножение и деление обыкновенных дробей; взаимнообратные дроби	1				Библиотека ЦОК https://m.edsoo.ru/f2a19088
89	Умножение и деление обыкновенных дробей; взаимнообратные дроби	1				Библиотека ЦОК https://m.edsoo.ru/f2a19560
90	Умножение и деление обыкновенных дробей; взаимнообратные дроби	1				Библиотека ЦОК https://m.edsoo.ru/f2a196a0
91	Умножение и деление обыкновенных дробей; взаимнообратные дроби	1				Библиотека ЦОК https://m.edsoo.ru/f2a198da
92	Решение текстовых задач, содержащих дроби. Основные задачи на дроби	1				Библиотека ЦОК https://m.edsoo.ru/f2a181ce
93	Решение текстовых задач, содержащих дроби. Основные задачи на дроби	1				Библиотека ЦОК https://m.edsoo.ru/f2a1835e
94	Решение текстовых задач, содержащих дроби. Основные задачи на дроби	1				Библиотека ЦОК https://m.edsoo.ru/f2a18c5a
95	Решение текстовых задач, содержащих дроби. Основные задачи на дроби	1				Библиотека ЦОК https://m.edsoo.ru/f2a18e76
96	Решение текстовых задач, содержащих дроби. Основные задачи на дроби	1				Библиотека ЦОК https://m.edsoo.ru/f2a18f7a

97	Решение текстовых задач, содержащих дроби. Основные задачи на дроби	1				Библиотека ЦОК https://m.edsoo.ru/f2a199f2
98	Решение текстовых задач, содержащих дроби. Основные задачи на дроби	1				Библиотека ЦОК https://m.edsoo.ru/f2a19c2c
99	Решение текстовых задач, содержащих дроби. Основные задачи на дроби	1				Библиотека ЦОК https://m.edsoo.ru/f2a1a1d6
100	Решение текстовых задач, содержащих дроби. Основные задачи на дроби	1				Библиотека ЦОК https://m.edsoo.ru/f2a1a2ee
101	Применение букв для записи математических выражений и предложений	1				Библиотека ЦОК https://m.edsoo.ru/f2a1a3fc
102	Применение букв для записи математических выражений и предложений	1				
103	Контрольная работа по теме "Обыкновенные дроби"	1	1			Библиотека ЦОК https://m.edsoo.ru/f2a1a51e
104	Многоугольники. Четырёхугольник, прямоугольник, квадрат	1				Библиотека ЦОК https://m.edsoo.ru/f2a16ae0
105	Многоугольники. Четырёхугольник, прямоугольник, квадрат	1				Библиотека ЦОК https://m.edsoo.ru/f2a16c7a
106	Практическая работа по теме "Построение прямоугольника с	1		1		Библиотека ЦОК https://m.edsoo.ru/f2a16e1e

	заданными сторонами на нелинованной бумаге"					
107	Треугольник	1				Библиотека ЦОК https://m.edsoo.ru/f2a16194
108	Треугольник	1				
109	Площадь и периметр прямоугольника и многоугольников, составленных из прямоугольников, единицы измерения площади	1				Библиотека ЦОК https://m.edsoo.ru/f2a16fe0
110	Площадь и периметр прямоугольника и многоугольников, составленных из прямоугольников, единицы измерения площади	1				Библиотека ЦОК https://m.edsoo.ru/f2a17184
111	Площадь и периметр прямоугольника и многоугольников, составленных из прямоугольников, единицы измерения площади	1				Библиотека ЦОК https://m.edsoo.ru/f2a17328
112	Периметр многоугольника	1				Библиотека ЦОК https://m.edsoo.ru/f2a1691e
113	Периметр многоугольника	1				
114	Десятичная запись дробей	1				Библиотека ЦОК https://m.edsoo.ru/f2a1b55e
115	Десятичная запись дробей	1				Библиотека ЦОК https://m.edsoo.ru/f2a1b87e
116	Десятичная запись дробей	1				Библиотека ЦОК https://m.edsoo.ru/f2a1bcfc

117	Сравнение десятичных дробей	1				Библиотека ЦОК https://m.edsoo.ru/f2a1c49a
118	Сравнение десятичных дробей	1				Библиотека ЦОК https://m.edsoo.ru/f2a1c63e
119	Сравнение десятичных дробей	1				Библиотека ЦОК https://m.edsoo.ru/f2a1cb02
120	Сравнение десятичных дробей	1				Библиотека ЦОК https://m.edsoo.ru/f2a1cc2e
121	Сравнение десятичных дробей	1				
122	Действия с десятичными дробями	1				Библиотека ЦОК https://m.edsoo.ru/f2a1ce4a
123	Действия с десятичными дробями	1				Библиотека ЦОК https://m.edsoo.ru/f2a1cf62
124	Действия с десятичными дробями	1				Библиотека ЦОК https://m.edsoo.ru/f2a1d174
125	Действия с десятичными дробями	1				Библиотека ЦОК https://m.edsoo.ru/f2a1d516
126	Действия с десятичными дробями	1				Библиотека ЦОК https://m.edsoo.ru/f2a1d64c
127	Действия с десятичными дробями	1				Библиотека ЦОК https://m.edsoo.ru/f2a1d750
128	Действия с десятичными дробями	1				Библиотека ЦОК https://m.edsoo.ru/f2a1d85e
129	Действия с десятичными дробями	1				Библиотека ЦОК https://m.edsoo.ru/f2a1d962
130	Действия с десятичными дробями	1				Библиотека ЦОК https://m.edsoo.ru/f2a1da7a
131	Действия с десятичными дробями	1				Библиотека ЦОК https://m.edsoo.ru/f2a1db88

132	Действия с десятичными дробями	1				Библиотека ЦОК https://m.edsoo.ru/f2a1e01a
133	Действия с десятичными дробями	1				Библиотека ЦОК https://m.edsoo.ru/f2a1e150
134	Действия с десятичными дробями	1				Библиотека ЦОК https://m.edsoo.ru/f2a1e268
135	Действия с десятичными дробями	1				Библиотека ЦОК https://m.edsoo.ru/f2a1e3da
136	Действия с десятичными дробями	1				Библиотека ЦОК https://m.edsoo.ru/f2a1e4f2
137	Действия с десятичными дробями	1				Библиотека ЦОК https://m.edsoo.ru/f2a1e4f2
138	Действия с десятичными дробями	1				Библиотека ЦОК https://m.edsoo.ru/f2a1e5f6
139	Действия с десятичными дробями	1				Библиотека ЦОК https://m.edsoo.ru/f2a1e704
140	Действия с десятичными дробями	1				
141	Округление десятичных дробей	1				Библиотека ЦОК https://m.edsoo.ru/f2a1e826
142	Округление десятичных дробей	1				Библиотека ЦОК https://m.edsoo.ru/f2a1eb50
143	Округление десятичных дробей	1				Библиотека ЦОК https://m.edsoo.ru/f2a1ec68
144	Округление десятичных дробей	1				
145	Решение текстовых задач, содержащих дроби. Основные задачи на дроби	1				Библиотека ЦОК https://m.edsoo.ru/f2a1ed8a
146	Решение текстовых задач,	1				Библиотека ЦОК https://m.edsoo.ru/f2a1ef10

	содержащих дроби. Основные задачи на дроби					
147	Решение текстовых задач, содержащих дроби. Основные задачи на дроби	1				Библиотека ЦОК https://m.edsoo.ru/f2a1f028
148	Решение текстовых задач, содержащих дроби. Основные задачи на дроби	1				Библиотека ЦОК https://m.edsoo.ru/f2a1f136
149	Решение текстовых задач, содержащих дроби. Основные задачи на дроби	1				
150	Решение текстовых задач, содержащих дроби. Основные задачи на дроби	1				
151	Контрольная работа по теме "Десятичные дроби"	1	1			Библиотека ЦОК https://m.edsoo.ru/f2a1f23a
152	Многогранники. Изображение многогранников. Модели пространственных тел	1				Библиотека ЦОК https://m.edsoo.ru/f2a1a69a
153	Многогранники. Изображение многогранников. Модели пространственных тел	1				Библиотека ЦОК https://m.edsoo.ru/f2a1ad2a
154	Прямоугольный параллелепипед, куб. Развёртки куба и параллелепипеда	1				Библиотека ЦОК https://m.edsoo.ru/f2a1a802
155	Прямоугольный параллелепипед, куб. Развёртки куба и параллелепипеда	1				Библиотека ЦОК https://m.edsoo.ru/f2a1a924

156	Практическая работа по теме "Развёртка куба"	1		1		Библиотека ЦОК https://m.edsoo.ru/f2a1aef6
157	Объём куба, прямоугольного параллелепипеда	1				Библиотека ЦОК https://m.edsoo.ru/f2a1b09a
158	Объём куба, прямоугольного параллелепипеда	1				Библиотека ЦОК https://m.edsoo.ru/f2a1b248
159	Объём куба, прямоугольного параллелепипеда	1				
160	Объём куба, прямоугольного параллелепипеда	1				
161	Повторение основных понятий и методов курса 5 класса, обобщение знаний	1				Библиотека ЦОК https://m.edsoo.ru/f2a1f76c
162	Повторение основных понятий и методов курса 5 класса, обобщение знаний	1				Библиотека ЦОК https://m.edsoo.ru/f2a1f924
163	Повторение основных понятий и методов курса 5 класса, обобщение знаний	1				Библиотека ЦОК https://m.edsoo.ru/f2a1faaa
164	Повторение основных понятий и методов курса 5 класса, обобщение знаний	1				Библиотека ЦОК https://m.edsoo.ru/f2a1fc08
165	Повторение основных понятий и методов курса 5 класса, обобщение знаний	1				Библиотека ЦОК https://m.edsoo.ru/f2a1feec
166	Повторение основных понятий и методов курса 5 класса, обобщение знаний	1				Библиотека ЦОК https://m.edsoo.ru/f2a200a4

167	Итоговая контрольная работа	1	1			
168	Повторение основных понятий и методов курса 5 класса, обобщение знаний	1				Библиотека ЦОК https://m.edsoo.ru/f2a201f8
169	Повторение основных понятий и методов курса 5 класса, обобщение знаний	1				Библиотека ЦОК https://m.edsoo.ru/f2a20388
170	Повторение основных понятий и методов курса 5 класса, обобщение знаний	1				Библиотека ЦОК https://m.edsoo.ru/f2a2069e
ОБЩЕЕ КОЛИЧЕСТВО ЧАСОВ ПО ПРОГРАММЕ		170	4	4		

6 КЛАСС

№ п/п	Тема урока	Количество часов			Дата изучения		Электронные цифровые образовательные ресурсы
		Всего	Контрол ьные работы	Практич еские работы	По плану	По факту	
1	Арифметические действия с многозначными натуральными числами	1			01.09		Библиотека ЦОК https://m.edsoo.ru/f2a208ec
2	Арифметические действия с многозначными натуральными числами	1			04.09		Библиотека ЦОК https://m.edsoo.ru/f2a20aea
3	Арифметические действия с многозначными натуральными числами	1			05.09		Библиотека ЦОК https://m.edsoo.ru/f2a2140e
4	Арифметические действия с многозначными натуральными числами	1			06.09		Библиотека ЦОК https://m.edsoo.ru/f2a21580
5	Арифметические действия с многозначными натуральными числами	1			07.09		Библиотека ЦОК https://m.edsoo.ru/f2a216de
6	Арифметические действия с многозначными натуральными числами	1			08.09		Библиотека ЦОК https://m.edsoo.ru/f2a2180a
7	Числовые выражения, порядок действий, использование скобок	1	1		11.09		Библиотека ЦОК https://m.edsoo.ru/f2a20c48
8	Числовые выражения, порядок действий, использование скобок	1			12.09		Библиотека ЦОК https://m.edsoo.ru/f2a20d6a

9	Числовые выражения, порядок действий, использование скобок	1			13.09		Библиотека ЦОК https://m.edsoo.ru/f2a20d6a
10	Числовые выражения, порядок действий, использование скобок	1			14.09		Библиотека ЦОК https://m.edsoo.ru/f2a20d6a
11	Стартовая контрольная работа	1			15.09		Библиотека ЦОК https://m.edsoo.ru/f2a20d6a
12	.Округление натуральных чисел	1			18.09		Библиотека ЦОК https://m.edsoo.ru/f2a21274
13	Округление натуральных чисел	1			19.09		Библиотека ЦОК https://m.edsoo.ru/f2a21274
14	Округление натуральных чисел	1			20.09		Библиотека ЦОК https://m.edsoo.ru/f2a21274
15	Делители и кратные числа; наибольший общий делитель и наименьшее общее кратное	1			21.09		Библиотека ЦОК https://m.edsoo.ru/f2a22a3e
16	Делители и кратные числа; наибольший общий делитель и наименьшее общее кратное	1			22.09		Библиотека ЦОК https://m.edsoo.ru/f2a22b9c
17	Делители и кратные числа; наибольший общий делитель и наименьшее общее кратное	1			25.09		Библиотека ЦОК https://m.edsoo.ru/f2a2340c
18	Делители и кратные числа; наибольший общий делитель и наименьшее общее кратное	1			26.09		Библиотека ЦОК https://m.edsoo.ru/f2a2340c
19	Делители и кратные числа; наибольший общий делитель и наименьшее общее кратное	1			27.09		Библиотека ЦОК https://m.edsoo.ru/f2a2340c
20	Делители и кратные числа;	1			28.09		Библиотека ЦОК

	наибольший общий делитель и наименьшее общее кратное					https://m.edsoo.ru/f2a22b9c
21	Делимость суммы и произведения	1			29.09	Библиотека ЦОК https://m.edsoo.ru/f2a22d2c
22	Делимость суммы и произведения	1			01.10	Библиотека ЦОК https://m.edsoo.ru/f2a23254
23	Деление с остатком	1			02.10	
24	Деление с остатком	1			03.10	Библиотека ЦОК https://m.edsoo.ru/f2a24104
25	Решение текстовых задач	1			04.10	Библиотека ЦОК https://m.edsoo.ru/f2a21e90
26	Решение текстовых задач	1			05.10	Библиотека ЦОК https://m.edsoo.ru/f2a2226e
27	Решение текстовых задач	1			06.10	Библиотека ЦОК https://m.edsoo.ru/f2a22412
28	Решение текстовых задач	1			09.10	Библиотека ЦОК https://m.edsoo.ru/f2a226e2
29	Решение текстовых задач	1			10.10	Библиотека ЦОК https://m.edsoo.ru/f2a228a4
30	Контрольная работа по теме "Натуральные числа"	1	1		11.10	Библиотека ЦОК https://m.edsoo.ru/f2a242a8
31	Перпендикулярные прямые	1			12.10	Библиотека ЦОК https://m.edsoo.ru/f2a24442
32	Перпендикулярные прямые	1			13.10	Библиотека ЦОК https://m.edsoo.ru/f2a24596
33	Параллельные прямые	1			16.10	Библиотека ЦОК https://m.edsoo.ru/f2a248d4
34	Параллельные прямые	1			17.10	Библиотека ЦОК https://m.edsoo.ru/f2a24a32

35	Расстояние между двумя точками, от точки до прямой, длина маршрута на квадратной сетке	1			18.10		Библиотека ЦОК https://m.edsoo.ru/f2a24776
36	Расстояние между двумя точками, от точки до прямой, длина маршрута на квадратной сетке	1			19.10		Библиотека ЦОК https://m.edsoo.ru/f2a24776
37	Расстояние между двумя точками, от точки до прямой, длина маршрута на квадратной сетке	1			20.10		Библиотека ЦОК https://m.edsoo.ru/f2a24eb0
38	Обыкновенная дробь, основное свойство дроби, сокращение дробей	1			23.10		Библиотека ЦОК https://m.edsoo.ru/f2a261fc
39	Обыкновенная дробь, основное свойство дроби, сокращение дробей	1			24.10		Библиотека ЦОК https://m.edsoo.ru/f2a26670
40	Обыкновенная дробь, основное свойство дроби, сокращение дробей	1			25.10		Библиотека ЦОК https://m.edsoo.ru/f2a26936
41	Обыкновенная дробь, основное свойство дроби, сокращение дробей	1			26.10		Библиотека ЦОК https://m.edsoo.ru/f2a26ab2
42	Сравнение и упорядочивание дробей	1			27.10		Библиотека ЦОК https://m.edsoo.ru/f2a2721e
43	Сравнение и упорядочивание дробей	1			06.11		Библиотека ЦОК https://m.edsoo.ru/f2a2749e
44	Сравнение и упорядочивание дробей	1			07.11		Библиотека ЦОК https://m.edsoo.ru/f2a275ac
45	Десятичные дроби и метрическая	1			08.11		Библиотека ЦОК

	система мер					https://m.edsoo.ru/f2a2638c
46	Десятичные дроби и метрическая система мер	1			09.11	Библиотека ЦОК https://m.edsoo.ru/f2a2638c
47	Арифметические действия с обыкновенными и десятичными дробями	1			10.11	Библиотека ЦОК https://m.edsoo.ru/f2a276c4
48	Арифметические действия с обыкновенными и десятичными дробями	1			13.11	Библиотека ЦОК https://m.edsoo.ru/f2a277dc
49	Арифметические действия с обыкновенными и десятичными дробями	1			14.11	Библиотека ЦОК https://m.edsoo.ru/f2a27d40
50	Арифметические действия с обыкновенными и десятичными дробями	1			15.11	Библиотека ЦОК https://m.edsoo.ru/f2a27ec6
51	Арифметические действия с обыкновенными и десятичными дробями	1			16.11	Библиотека ЦОК https://m.edsoo.ru/f2a27c00
52	Отношение	1			17.11	Библиотека ЦОК https://m.edsoo.ru/f2a282c2
53	Отношение	1			20.11	
54	Деление в данном отношении	1			21.11	Библиотека ЦОК https://m.edsoo.ru/f2a28448
55	Деление в данном отношении	1			22.11	
56	Масштаб, пропорция	1			23.11	Библиотека ЦОК https://m.edsoo.ru/f2a28a7e
57	Масштаб, пропорция	1			24.11	Библиотека ЦОК https://m.edsoo.ru/f2a28c22

58	Понятие процента	1			28.11		Библиотека ЦОК https://m.edsoo.ru/f2a28d76
59	Понятие процента	1			29.11		Библиотека ЦОК https://m.edsoo.ru/f2a28efc
60	Вычисление процента от величины и величины по её проценту	1			30.11		Библиотека ЦОК https://m.edsoo.ru/f2a29064
61	Вычисление процента от величины и величины по её проценту	1			01.12		Библиотека ЦОК https://m.edsoo.ru/f2a291e0
62	Вычисление процента от величины и величины по её проценту	1			04.12		Библиотека ЦОК https://m.edsoo.ru/f2a291e0
63	Вычисление процента от величины и величины по её проценту	1			05.12		Библиотека ЦОК https://m.edsoo.ru/f2a291e0
64	Решение текстовых задач, содержащих дроби и проценты	1			06.12		Библиотека ЦОК https://m.edsoo.ru/f2a26512
65	Решение текстовых задач, содержащих дроби и проценты	1			07.12		Библиотека ЦОК https://m.edsoo.ru/f2a2818c
66	Решение текстовых задач, содержащих дроби и проценты	1			08.12		Библиотека ЦОК https://m.edsoo.ru/f2a29546
67	Решение текстовых задач, содержащих дроби и проценты	1			11.12		Библиотека ЦОК https://m.edsoo.ru/f2a29a46
68	Контрольная работа по теме "Дроби"	1	1		12.12		Библиотека ЦОК https://m.edsoo.ru/f2a29d34
69	Практическая работа по теме "Отношение длины окружности к её диаметру"	1		1	13.12		Библиотека ЦОК https://m.edsoo.ru/f2a29bea
70	Осевая симметрия. Центральная симметрия	1			14.12		Библиотека ЦОК https://m.edsoo.ru/f2a2509a
71	Осевая симметрия. Центральная	1			15.12		Библиотека ЦОК

	симметрия					https://m.edsoo.ru/f2a25428
72	Построение симметричных фигур	1			18.12	Библиотека ЦОК https://m.edsoo.ru/f2a252ca
73	Построение симметричных фигур	1			19.12	Библиотека ЦОК https://m.edsoo.ru/f2a257fc
74	Практическая работа по теме "Осевая симметрия"	1		1	20.12	Библиотека ЦОК https://m.edsoo.ru/f2a2598c
75	Симметрия в пространстве	1			21.12	Библиотека ЦОК https://m.edsoo.ru/f2a25ae0
76	Применение букв для записи математических выражений и предложений	1			22.12	Библиотека ЦОК https://m.edsoo.ru/f2a2b274
77	Буквенные выражения и числовые подстановки	1			25.12	Библиотека ЦОК https://m.edsoo.ru/f2a2b972
78	Буквенные равенства, нахождение неизвестного компонента	1			26.12	Библиотека ЦОК https://m.edsoo.ru/f2a2bada
79	Буквенные равенства, нахождение неизвестного компонента	1			27.12	Библиотека ЦОК https://m.edsoo.ru/f2a2bbe8
80	Формулы	1			28.12	Библиотека ЦОК https://m.edsoo.ru/f2a2bd14
81	Формулы	1				Библиотека ЦОК https://m.edsoo.ru/f2a2be40
82	Четырёхугольник, примеры четырёхугольников	1				Библиотека ЦОК https://m.edsoo.ru/f2a2a19e
83	Прямоугольник, квадрат: свойства сторон, углов, диагоналей	1				Библиотека ЦОК https://m.edsoo.ru/f2a2a2f2
84	Прямоугольник, квадрат: свойства сторон, углов, диагоналей	1				

85	Измерение углов. Виды треугольников	1				Библиотека ЦОК https://m.edsoo.ru/f2a2a75c
86	Измерение углов. Виды треугольников	1				Библиотека ЦОК https://m.edsoo.ru/f2a2ab94
87	Периметр многоугольника	1				Библиотека ЦОК https://m.edsoo.ru/f2a29eb0
88	Периметр многоугольника	1				Библиотека ЦОК https://m.edsoo.ru/f2a29eb0
89	Площадь фигуры	1				Библиотека ЦОК https://m.edsoo.ru/f2a29eb0
90	Площадь фигуры	1				Библиотека ЦОК https://m.edsoo.ru/f2a29eb0
91	Формулы периметра и площади прямоугольника	1				Библиотека ЦОК https://m.edsoo.ru/f2a29eb0
92	Формулы периметра и площади прямоугольника	1				
93	Приближённое измерение площади фигур	1				
94	Практическая работа по теме "Площадь круга"	1		1		Библиотека ЦОК https://m.edsoo.ru/f2a2ae8c
95	Контрольная работа по теме "Выражения с буквами. Фигуры на плоскости"	1	1			
96	Целые числа	1				Библиотека ЦОК https://m.edsoo.ru/f2a2bf6c
97	Целые числа	1				Библиотека ЦОК https://m.edsoo.ru/f2a2c07a
98	Целые числа	1				Библиотека ЦОК

						https://m.edsoo.ru/f2a2c17e
99	Модуль числа, геометрическая интерпретация модуля	1				Библиотека ЦОК https://m.edsoo.ru/f2a2c886
100	Модуль числа, геометрическая интерпретация модуля	1				Библиотека ЦОК https://m.edsoo.ru/f2a2ca3e
101	Модуль числа, геометрическая интерпретация модуля	1				Библиотека ЦОК https://m.edsoo.ru/f2a2cba6
102	Модуль числа, геометрическая интерпретация модуля	1				
103	Модуль числа, геометрическая интерпретация модуля	1				
104	Числовые промежутки	1				
105	Положительные и отрицательные числа	1				
106	Положительные и отрицательные числа	1				
107	Сравнение положительных и отрицательных чисел	1				Библиотека ЦОК https://m.edsoo.ru/f2a2ce30
108	Сравнение положительных и отрицательных чисел	1				Библиотека ЦОК https://m.edsoo.ru/f2a2cf48
109	Сравнение положительных и отрицательных чисел	1				
110	Сравнение положительных и отрицательных чисел	1				
111	Сравнение положительных и отрицательных чисел	1				
112	Арифметические действия с положительными и	1				Библиотека ЦОК https://m.edsoo.ru/f2a2d830

	отрицательными числами						
113	Арифметические действия с положительными и отрицательными числами	1					Библиотека ЦОК https://m.edsoo.ru/f2a2d984
114	Арифметические действия с положительными и отрицательными числами	1					Библиотека ЦОК https://m.edsoo.ru/f2a2dab0
115	Арифметические действия с положительными и отрицательными числами	1					Библиотека ЦОК https://m.edsoo.ru/f2a2ddee
116	Арифметические действия с положительными и отрицательными числами	1					Библиотека ЦОК https://m.edsoo.ru/f2a2defc
117	Арифметические действия с положительными и отрицательными числами	1					Библиотека ЦОК https://m.edsoo.ru/f2a2e384
118	Арифметические действия с положительными и отрицательными числами	1					Библиотека ЦОК https://m.edsoo.ru/f2a2e5f0
119	Арифметические действия с положительными и отрицательными числами	1					Библиотека ЦОК https://m.edsoo.ru/f2a2e762
120	Арифметические действия с положительными и отрицательными числами	1					Библиотека ЦОК https://m.edsoo.ru/f2a2eb90
121	Арифметические действия с положительными и отрицательными числами	1					Библиотека ЦОК https://m.edsoo.ru/f2a2ecf8

122	Арифметические действия с положительными и отрицательными числами	1					Библиотека ЦОК https://m.edsoo.ru/f2a2ee10
123	Арифметические действия с положительными и отрицательными числами	1					Библиотека ЦОК https://m.edsoo.ru/f2a2f248
124	Арифметические действия с положительными и отрицательными числами	1					Библиотека ЦОК https://m.edsoo.ru/f2a2f248
125	Арифметические действия с положительными и отрицательными числами	1					
126	Арифметические действия с положительными и отрицательными числами	1					Библиотека ЦОК https://m.edsoo.ru/f2a2f248
127	Арифметические действия с положительными и отрицательными числами	1					
128	Арифметические действия с положительными и отрицательными числами	1					Библиотека ЦОК https://m.edsoo.ru/f2a2f248
129	Арифметические действия с положительными и отрицательными числами	1					
130	Арифметические действия с положительными и отрицательными числами	1					
131	Решение текстовых задач	1					Библиотека ЦОК

						https://m.edsoo.ru/f2a3035a
132	Решение текстовых задач	1				Библиотека ЦОК https://m.edsoo.ru/f2a304c2
133	Решение текстовых задач	1				Библиотека ЦОК https://m.edsoo.ru/f2a305e4
134	Решение текстовых задач	1				Библиотека ЦОК https://m.edsoo.ru/f2a30706
135	Контрольная работа по темам "Буквенные выражения. Положительные и отрицательные числа"	1	1			
136	Прямоугольная система координат на плоскости	1				Библиотека ЦОК https://m.edsoo.ru/f2a30ca6
137	Координаты точки на плоскости, абсцисса и ордината	1				Библиотека ЦОК https://m.edsoo.ru/f2a311d8
138	Столбчатые и круговые диаграммы	1				Библиотека ЦОК https://m.edsoo.ru/f2a3178c
139	Практическая работа по теме "Построение диаграмм"	1		1		Библиотека ЦОК https://m.edsoo.ru/f2a318ae
140	Решение текстовых задач, содержащих данные, представленные в таблицах и на диаграммах	1				
141	Решение текстовых задач, содержащих данные, представленные в таблицах и на диаграммах	1				
142	Прямоугольный параллелепипед,	1				Библиотека ЦОК

	куб, призма, пирамида, конус, цилиндр, шар и сфера					https://m.edsoo.ru/f2a319c6
143	Прямоугольный параллелепипед, куб, призма, пирамида, конус, цилиндр, шар и сфера	1				Библиотека ЦОК https://m.edsoo.ru/f2a31afc
144	Изображение пространственных фигур	1				Библиотека ЦОК https://m.edsoo.ru/f2a3206a
145	Изображение пространственных фигур	1				Библиотека ЦОК https://m.edsoo.ru/f2a3206a
146	Примеры развёрток многогранников, цилиндра и конуса	1				Библиотека ЦОК https://m.edsoo.ru/f2a3206a
147	Практическая работа по теме "Создание моделей пространственных фигур"	1		1		Библиотека ЦОК https://m.edsoo.ru/f2a3252e
148	Понятие объёма; единицы измерения объёма	1				Библиотека ЦОК https://m.edsoo.ru/f2a321c8
149	Объём прямоугольного параллелепипеда, куба, формулы объёма	1				Библиотека ЦОК https://m.edsoo.ru/f2a3234e
150	Объём прямоугольного параллелепипеда, куба, формулы объёма	1				Библиотека ЦОК https://m.edsoo.ru/f2a3234e
151	Повторение. Делимость чисел. НОД и НОК.	1				Библиотека ЦОК https://m.edsoo.ru/f2a328f8
152	Повторение. Все действия с обыкновенными дробями	1				Библиотека ЦОК https://m.edsoo.ru/f2a32a9c
153	Повторение. Решение текстовых	1				Библиотека ЦОК

	задач арифметическим способом. Составление буквенных выражений по условию задачи.					https://m.edsoo.ru/f2a32bd2
154	Повторение. Основные задачи на дроби.	1				Библиотека ЦОК https://m.edsoo.ru/f2a3312c
155	Повторение. Решение текстовых задач на проценты, отношения, пропорциональность.	1				Библиотека ЦОК https://m.edsoo.ru/f2a33352
156	Повторение. Обыкновенная дробь, основное свойство дроби, сокращение дробей	1				Библиотека ЦОК https://m.edsoo.ru/f2a33596
157	Повторение. Обыкновенная дробь, основное свойство дроби, сокращение дробей	1				Библиотека ЦОК https://m.edsoo.ru/f2a33780
158	Повторение. Вычисление процента от величины и величины по её проценту	1				Библиотека ЦОК https://m.edsoo.ru/f2a338b6
159	Повторение. Формулы периметра и площади прямоугольника	1				Библиотека ЦОК https://m.edsoo.ru/f2a339ce
160	Повторение. Сравнение положительных и отрицательных чисел	1				Библиотека ЦОК https://m.edsoo.ru/f2a33ad2
161	Повторение. Арифметические действия с положительными и отрицательными числами	1				Библиотека ЦОК https://m.edsoo.ru/f2a33bd6
162	Повторение. Арифметические действия с положительными и отрицательными числами	1				Библиотека ЦОК https://m.edsoo.ru/f2a33f46
163	Повторение. Прямоугольная	1				Библиотека ЦОК

	система координат на плоскости					https://m.edsoo.ru/f2a340b8
164	Повторение. Решение текстовых задач, содержащих данные, представленные в таблицах и на диаграммах	1				Библиотека ЦОК https://m.edsoo.ru/f2a3420c
165	Повторение. Решение текстовых задач, содержащих данные, представленные в таблицах и на диаграммах	1				Библиотека ЦОК https://m.edsoo.ru/f2a3432e
166	Повторение. Прямоугольный параллелепипед, куб, призма, пирамида, конус, цилиндр, шар и сфера	1				Библиотека ЦОК https://m.edsoo.ru/f2a34478
167	Итоговая контрольная работа	1	1			
168	Повторение. Сравнение положительных и отрицательных чисел	1				Библиотека ЦОК https://m.edsoo.ru/f2a3482e
169	Повторение. Арифметические действия с положительными и отрицательными числами	1				Библиотека ЦОК https://m.edsoo.ru/f2a34950
170	Повторение. Арифметические действия с положительными и отрицательными числами	1				Библиотека ЦОК https://m.edsoo.ru/f2a34d2e
ОБЩЕЕ КОЛИЧЕСТВО ЧАСОВ ПО ПРОГРАММЕ		170	5	5		

**УЧЕБНО-МЕТОДИЧЕСКОЕ ОБЕСПЕЧЕНИЕ
ОБРАЗОВАТЕЛЬНОГО ПРОЦЕССА
ОБЯЗАТЕЛЬНЫЕ УЧЕБНЫЕ МАТЕРИАЛЫ ДЛЯ УЧЕНИКА**

МЕТОДИЧЕСКИЕ МАТЕРИАЛЫ ДЛЯ УЧИТЕЛЯ

**ЦИФРОВЫЕ ОБРАЗОВАТЕЛЬНЫЕ РЕСУРСЫ И РЕСУРСЫ СЕТИ
ИНТЕРНЕТ**

**Муниципальное общеобразовательное автономное учреждение
«Средняя общеобразовательная школа № 15»**

РАССМОТРЕНО

на заседании педагогического
совета
протокол №1 от 28.08.2023

УТВЕРЖДЕНО

Директор МОАУ «СОШ №15»
_____/А.Т. Шинбергенов/
приказ №155 от 01.09.2023

РАБОЧАЯ ПРОГРАММА

(ID 310538)

учебного предмета «География»

для обучающихся 5-9 кла

г.Оренбург 2023 г.

ПОЯСНИТЕЛЬНАЯ ЗАПИСКА

Программа по географии составлена на основе требований к результатам освоения ООП ООО, представленных в ФГОС ООО, а также на основе характеристики планируемых результатов духовно-нравственного развития, воспитания и социализации обучающихся, представленной в федеральной рабочей программе воспитания и подлежит непосредственному применению при реализации обязательной части образовательной программы основного общего образования.

Программа по географии отражает основные требования ФГОС ООО к личностным, метапредметным и предметным результатам освоения образовательных программ.

Программа по географии даёт представление о целях обучения, воспитания и развития обучающихся средствами учебного предмета, устанавливает обязательное предметное содержание, предусматривает распределение его по классам и структурирование его по разделам и темам курса, даёт распределение учебных часов по тематическим разделам курса и последовательность их изучения с учётом межпредметных и внутрипредметных связей, логики учебного процесса, возрастных особенностей обучающихся; определяет возможности предмета для реализации требований к результатам освоения программы основного общего образования, требований к результатам обучения географии, а также основных видов деятельности обучающихся.

ОБЩАЯ ХАРАКТЕРИСТИКА УЧЕБНОГО ПРЕДМЕТА «ГЕОГРАФИЯ»

География в основной школе — предмет, формирующий у обучающихся систему комплексных социально ориентированных знаний о Земле как планете людей, об основных закономерностях развития природы, о размещении населения и хозяйства, об особенностях и о динамике основных природных, экологических и социально-экономических процессов, о проблемах взаимодействия природы и общества, географических подходах к устойчивому развитию территорий.

Содержание курса географии в основной школе является базой для реализации краеведческого подхода в обучении, изучения географических закономерностей, теорий, законов и гипотез в старшей школе, базовым звеном в системе непрерывного географического образования, основой для последующей уровневой дифференциации.

ЦЕЛИ ИЗУЧЕНИЯ УЧЕБНОГО ПРЕДМЕТА «ГЕОГРАФИЯ»

Изучение географии в общем образовании направлено на достижение следующих целей:

1) воспитание чувства патриотизма, любви к своей стране, малой родине, взаимопонимания с другими народами на основе формирования целостного географического образа России, ценностных ориентаций личности;

2) развитие познавательных интересов, интеллектуальных и творческих способностей в процессе наблюдений за состоянием окружающей среды, решения географических задач, проблем повседневной жизни с использованием географических знаний, самостоятельного приобретения новых знаний;

3) воспитание экологической культуры, соответствующей современному уровню геоэкологического мышления на основе освоения знаний о взаимосвязях в ПК, об основных географических особенностях природы, населения и хозяйства России и мира, своей местности, о способах сохранения окружающей среды и рационального использования природных ресурсов;

4) формирование способности поиска и применения различных источников географической информации, в том числе ресурсов Интернета, для описания, характеристики, объяснения и оценки разнообразных географических явлений и процессов, жизненных ситуаций;

5) формирование комплекса практико-ориентированных географических знаний и умений, необходимых для развития навыков их использования при решении проблем различной сложности в повседневной жизни на основе краеведческого материала, осмысления сущности происходящих в жизни процессов и явлений в современном поликультурном, полиэтничном и многоконфессиональном мире;

6) формирование географических знаний и умений, необходимых для продолжения образования по направлениям подготовки (специальностям), требующим наличия серьезной базы географических знаний.

МЕСТО УЧЕБНОГО ПРЕДМЕТА «ГЕОГРАФИЯ» В УЧЕБНОМ ПЛАНЕ

В системе общего образования «География» признана обязательным учебным предметом, который входит в состав предметной области «Общественно-научные предметы».

Освоение содержания курса «География» в основной школе происходит с опорой на географические знания и умения, сформированные ранее в курсе «Окружающий мир».

Учебным планом на изучение географии отводится 272 часа: по одному часу в неделю в 5 и 6 классах и по 2 часа в 7, 8 и 9 классах.

СОДЕРЖАНИЕ УЧЕБНОГО ПРЕДМЕТА

5 КЛАСС

Раздел 1. Географическое изучение Земли

Введение. География — наука о планете Земля

Что изучает география? Географические объекты, процессы и явления. Как география изучает объекты, процессы и явления. Географические методы изучения объектов и явлений. Древо географических наук.

Практическая работа

1. Организация фенологических наблюдений в природе: планирование, участие в групповой работе, форма систематизации данных.

Тема 1. История географических открытий

Представления о мире в древности (Древний Китай, Древний Египет, Древняя Греция, Древний Рим). Путешествие Пифея. Плавание финикийцев вокруг Африки. Экспедиции Т. Хейердала как модель путешествий в древности. Появление географических карт.

География в эпоху Средневековья: путешествия и открытия викингов, древних арабов, русских землепроходцев. Путешествия М. Поло и А. Никитина.

Эпоха Великих географических открытий. Три пути в Индию. Открытие Нового света — экспедиция Х. Колумба. Первое кругосветное плавание — экспедиция Ф. Магеллана. Значение Великих географических открытий. Карта мира после эпохи Великих географических открытий.

Географические открытия XVII—XIX вв. Поиски Южной Земли — открытие Австралии. Русские путешественники и мореплаватели на северо-востоке Азии. Первая русская кругосветная экспедиция (Русская экспедиция Ф. Ф. Беллинсгаузена, М. П. Лазарева — открытие Антарктиды).

Географические исследования в XX в. Исследование полярных областей Земли. Изучение Мирового океана. Географические открытия Новейшего времени.

Практические работы

1. Обозначение на контурной карте географических объектов, открытых в разные периоды.

2. Сравнение карт Эратосфена, Птолемея и современных карт по предложенным учителем вопросам.

Раздел 2. Изображения земной поверхности

Тема 1. Планы местности

Виды изображения земной поверхности. Планы местности. Условные знаки. Масштаб. Виды масштаба. Способы определения расстояний на местности. Глазомерная, полярная и маршрутная съёмка местности. Изображение на планах местности неровностей земной поверхности. Абсолютная и относительная высоты. Профессия топограф. Ориентирование по плану местности: стороны горизонта. Разнообразие планов (план города, туристические планы, военные, исторические и транспортные планы, планы местности в мобильных приложениях) и области их применения.

Практические работы

1. Определение направлений и расстояний по плану местности.
2. Составление описания маршрута по плану местности.

Тема 2. Географические карты

Различия глобуса и географических карт. Способы перехода от сферической поверхности глобуса к плоскости географической карты. Градусная сеть на глобусе и картах. Параллели и меридианы. Экватор и нулевой меридиан. Географические координаты. Географическая широта и географическая долгота, их определение на глобусе и картах. Определение расстояний по глобусу.

Искажения на карте. Линии градусной сети на картах. Определение расстояний с помощью масштаба и градусной сети. Разнообразие географических карт и их классификации. Способы изображения на мелкомасштабных географических картах. Изображение на физических картах высот и глубин. Географический атлас. Использование карт в жизни и хозяйственной деятельности людей. Сходство и различие плана местности и географической карты. Профессия картограф. Система космической навигации. Геоинформационные системы.

Практические работы

1. Определение направлений и расстояний по карте полушарий.
2. Определение географических координат объектов и определение объектов по их географическим координатам.

Раздел 3. Земля — планета Солнечной системы

Земля в Солнечной системе. Гипотезы возникновения Земли. Форма, размеры Земли, их географические следствия.

Движения Земли. Земная ось и географические полюсы. Географические следствия движения Земли вокруг Солнца. Смена времён года на Земле. Дни весеннего и осеннего равноденствия, летнего и зимнего солнцестояния. Неравномерное распределение солнечного света и тепла на поверхности

Земли. Пояса освещённости. Тропики и полярные круги. Вращение Земли вокруг своей оси. Смена дня и ночи на Земле.

Влияние Космоса на Землю и жизнь людей.

Практическая работа

1. Выявление закономерностей изменения продолжительности дня и высоты Солнца над горизонтом в зависимости от географической широты и времени года на территории России.

Раздел 4. Оболочки Земли

Тема 1. Литосфера — каменная оболочка Земли

Литосфера — твёрдая оболочка Земли. Методы изучения земных глубин. Внутреннее строение Земли: ядро, мантия, земная кора. Строение земной коры: материковая и океаническая кора. Вещества земной коры: минералы и горные породы. Образование горных пород. Магматические, осадочные и метаморфические горные породы.

Проявления внутренних и внешних процессов образования рельефа. Движение литосферных плит. Образование вулканов и причины землетрясений. Шкалы измерения силы и интенсивности землетрясений. Изучение вулканов и землетрясений. Профессии сейсмолог и вулканолог. Разрушение и изменение горных пород и минералов под действием внешних и внутренних процессов. Виды выветривания. Формирование рельефа земной поверхности как результат действия внутренних и внешних сил.

Рельеф земной поверхности и методы его изучения. Планетарные формы рельефа — материки и впадины океанов. Формы рельефа суши: горы и равнины. Различие гор по высоте, высочайшие горные системы мира. Разнообразие равнин по высоте. Формы равнинного рельефа, крупнейшие по площади равнины мира.

Человек и литосфера. Условия жизни человека в горах и на равнинах. Деятельность человека, преобразующая земную поверхность, и связанные с ней экологические проблемы.

Рельеф дна Мирового океана. Части подводных окраин материков. Срединно-океанические хребты. Острова, их типы по происхождению. Ложе Океана, его рельеф.

Практическая работа

1. Описание горной системы или равнины по физической карте.

Заключение

Практикум «Сезонные изменения в природе своей местности»

Сезонные изменения продолжительности светового дня и высоты Солнца над горизонтом, температуры воздуха, поверхностных вод, растительного и животного мира.

Практическая работа

1. Анализ результатов фенологических наблюдений и наблюдений за погодой.

6 КЛАСС

Раздел 1. Оболочки Земли

Тема 1. Гидросфера — водная оболочка Земли

Гидросфера и методы её изучения. Части гидросферы. Мировой круговорот воды. Значение гидросферы.

Исследования вод Мирового океана. Профессия океанолог. Солёность и температура океанических вод. Океанические течения. Тёплые и холодные течения. Способы изображения на географических картах океанических течений, солёности и температуры вод Мирового океана на картах. Мировой океан и его части. Движения вод Мирового океана: волны; течения, приливы и отливы. Стихийные явления в Мировом океане. Способы изучения и наблюдения за загрязнением вод Мирового океана.

Воды суши. Способы изображения внутренних вод на картах.

Реки: горные и равнинные. Речная система, бассейн, водораздел. Пороги и водопады. Питание и режим реки.

Озёра. Происхождение озёрных котловин. Питание озёр. Озёра сточные и бессточные. Профессия гидролог. Природные ледники: горные и покровные. Профессия гляциолог.

Подземные воды (грунтовые, межпластовые, артезианские), их происхождение, условия залегания и использования. Условия образования межпластовых вод. Минеральные источники.

Многолетняя мерзлота. Болота, их образование.

Стихийные явления в гидросфере, методы наблюдения и защиты.

Человек и гидросфера. Использование человеком энергии воды.

Использование космических методов в исследовании влияния человека на гидросферу.

Практические работы

1. Сравнение двух рек (России и мира) по заданным признакам.

2. Характеристика одного из крупнейших озёр России по плану в форме презентации.

3. Составление перечня поверхностных водных объектов своего края и их систематизация в форме таблицы.

Тема 2. Атмосфера — воздушная оболочка Земли

Воздушная оболочка Земли: газовый состав, строение и значение атмосферы.

Температура воздуха. Суточный ход температуры воздуха и его графическое отображение. Особенности суточного хода температуры воздуха в зависимости от высоты Солнца над горизонтом. Среднесуточная, среднемесячная, среднегодовая температура. Зависимость нагревания земной поверхности от угла падения солнечных лучей. Годовой ход температуры воздуха.

Атмосферное давление. Ветер и причины его возникновения. Роза ветров. Бризы. Муссоны.

Вода в атмосфере. Влажность воздуха. Образование облаков. Облака и их виды. Туман. Образование и выпадение атмосферных осадков. Виды атмосферных осадков.

Погода и её показатели. Причины изменения погоды.

Климат и климатообразующие факторы. Зависимость климата от географической широты и высоты местности над уровнем моря.

Человек и атмосфера. Взаимовлияние человека и атмосферы. Адаптация человека к климатическим условиям. Профессия метеоролог. Основные метеорологические данные и способы отображения состояния погоды на метеорологической карте. Стихийные явления в атмосфере. Современные изменения климата. Способы изучения и наблюдения за глобальным климатом. Профессия климатолог. Дистанционные методы в исследовании влияния человека на воздушную оболочку Земли.

Практические работы

1. Представление результатов наблюдения за погодой своей местности.
2. Анализ графиков суточного хода температуры воздуха и относительной влажности с целью установления зависимости между данными элементами погоды.

Тема 3. Биосфера — оболочка жизни

Биосфера — оболочка жизни. Границы биосферы. Профессии биогеограф и геоэколог. Растительный и животный мир Земли. Разнообразие животного и растительного мира. Приспособление живых организмов к среде обитания в разных природных зонах. Жизнь в Океане. Изменение животного и растительного мира Океана с глубиной и географической широтой.

Человек как часть биосферы. Распространение людей на Земле.

Исследования и экологические проблемы.

Практические работы

1. Характеристика растительности участка местности своего края.

Заключение

Природно-территориальные комплексы

Взаимосвязь оболочек Земли. Понятие о природном комплексе. Природно-территориальный комплекс. Глобальные, региональные и локальные природные комплексы. Природные комплексы своей местности. Круговороты веществ на Земле. Почва, её строение и состав. Образование почвы и плодородие почв. Охрана почв.

Природная среда. Охрана природы. Природные особо охраняемые территории. Всемирное наследие ЮНЕСКО.

Практическая работа (выполняется на местности)

1. Характеристика локального природного комплекса по плану.

7 КЛАСС

Раздел 1. Главные закономерности природы Земли

Тема 1. Географическая оболочка

Географическая оболочка: особенности строения и свойства. Целостность, зональность, ритмичность — и их географические следствия. Географическая зональность (природные зоны) и высотная поясность. Современные исследования по сохранению важнейших биотопов Земли.

Практическая работа

1. Выявление проявления широтной зональности по картам природных зон.

Тема 2. Литосфера и рельеф Земли

История Земли как планеты. Литосферные плиты и их движение. Материки, океаны и части света. Сейсмические пояса Земли. Формирование современного рельефа Земли. Внешние и внутренние процессы рельефообразования. Полезные ископаемые.

Практические работы

1. Анализ физической карты и карты строения земной коры с целью выявления закономерностей распространения крупных форм рельефа.

2. Объяснение вулканических или сейсмических событий, о которых говорится в тексте.

Тема 3. Атмосфера и климаты Земли

Закономерности распределения температуры воздуха. Закономерности распределения атмосферных осадков. Пояса атмосферного давления на Земле. Воздушные массы, их типы. Преобладающие ветры — тропические

(экваториальные) муссоны, пассаты тропических широт, западные ветры. Разнообразие климата на Земле. Климатообразующие факторы: географическое положение, океанические течения, особенности циркуляции атмосферы (типы воздушных масс и преобладающие ветры), характер подстилающей поверхности и рельефа территории. Характеристика основных и переходных климатических поясов Земли. Влияние климатических условий на жизнь людей. Влияние современной хозяйственной деятельности людей на климат Земли. Глобальные изменения климата и различные точки зрения на их причины. Карты климатических поясов, климатические карты, карты атмосферных осадков по сезонам года. Климатограмма как графическая форма отражения климатических особенностей территории.

Практические работы

1. Описание климата территории по климатической карте и климатограмме.

Тема 4. Мировой океан — основная часть гидросферы

Мировой океан и его части. Тихий, Атлантический, Индийский и Северный Ледовитый океаны. Южный океан и проблема выделения его как самостоятельной части Мирового океана. Тёплые и холодные океанические течения. Система океанических течений. Влияние тёплых и холодных океанических течений на климат. Солёность поверхностных вод Мирового океана, её измерение. Карта солёности поверхностных вод Мирового океана. Географические закономерности изменения солёности — зависимость от соотношения количества атмосферных осадков и испарения, опресняющего влияния речных вод и вод ледников. Образование льдов в Мировом океане. Изменения ледовитости и уровня Мирового океана, их причины и следствия. Жизнь в Океане, закономерности её пространственного распространения. Основные районы рыболовства. Экологические проблемы Мирового океана.

Практические работы

1. Выявление закономерностей изменения солёности поверхностных вод Мирового океана и распространения тёплых и холодных течений у западных и восточных побережий материков.

2. Сравнение двух океанов по плану с использованием нескольких источников географической информации.

Раздел 2. Человечество на Земле

Тема 1. Численность населения

Заселение Земли человеком. Современная численность населения мира. Изменение численности населения во времени. Методы определения

численности населения, переписи населения. Факторы, влияющие на рост численности населения. Размещение и плотность населения.

Практические работы

1. Определение, сравнение темпов изменения численности населения отдельных регионов мира по статистическим материалам.

2. Определение и сравнение различий в численности, плотности населения отдельных стран по разным источникам.

Тема 2. Страны и народы мира

Народы и религии мира. Этнический состав населения мира. Языковая классификация народов мира. Мировые и национальные религии. География мировых религий. Хозяйственная деятельность людей, основные её виды: сельское хозяйство, промышленность, сфера услуг. Их влияние на природные комплексы. Комплексные карты. Города и сельские поселения. Культурно-исторические регионы мира. Многообразие стран, их основные типы. Профессия менеджер в сфере туризма, экскурсовод.

Практическая работа

1. Сравнение занятий населения двух стран по комплексным картам.

Раздел 3. Материки и страны

Тема 1. Южные материки

Африка. Австралия и Океания. Южная Америка. Антарктида. История открытия. Географическое положение. Основные черты рельефа, климата и внутренних вод и определяющие их факторы. Зональные и аazonальные природные комплексы. Население. Политическая карта. Крупнейшие по территории и численности населения страны. Изменение природы под влиянием хозяйственной деятельности человека. Антарктида — уникальный материк на Земле. Освоение человеком Антарктиды. Цели международных исследований материка в XX—XXI вв. Современные исследования в Антарктиде. Роль России в открытиях и исследованиях ледового континента.

Практические работы

1. Сравнение географического положения двух (любых) южных материков.

2. Объяснение годового хода температур и режима выпадения атмосферных осадков в экваториальном климатическом поясе

3. Сравнение особенностей климата Африки, Южной Америки и Австралии по плану.

4. Описание Австралии или одной из стран Африки или Южной Америки по географическим картам.

5. Объяснение особенностей размещения населения Австралии или одной из стран Африки или Южной Америки.

Тема 2. Северные материки

Северная Америка. Евразия. История открытия и освоения. Географическое положение. Основные черты рельефа, климата и внутренних вод и определяющие их факторы. Зональные и аazonальные природные комплексы. Население. Политическая карта. Крупнейшие по территории и численности населения страны. Изменение природы под влиянием хозяйственной деятельности человека.

Практические работы

1. Объяснение распространения зон современного вулканизма и землетрясений на территории Северной Америки и Евразии.

2. Объяснение климатических различий территорий, находящихся на одной географической широте, на примере умеренного климатического пояса.

3. Представление в виде таблицы информации о компонентах природы одной из природных зон на основе анализа нескольких источников информации.

4. Описание одной из стран Северной Америки или Евразии в форме презентации (с целью привлечения туристов, создания положительного образа страны и т. д.).

Тема 3. Взаимодействие природы и общества

Влияние закономерностей географической оболочки на жизнь и деятельность людей. Особенности взаимодействия человека и природы на разных материках. Необходимость международного сотрудничества в использовании природы и её охране. Развитие природоохранной деятельности на современном этапе (Международный союз охраны природы, Международная гидрографическая организация, ЮНЕСКО и др.).

Глобальные проблемы человечества: экологическая, сырьевая, энергетическая, преодоления отсталости стран, продовольственная — и международные усилия по их преодолению. Программа ООН и цели устойчивого развития. Всемирное наследие ЮНЕСКО: природные и культурные объекты.

Практическая работа

1. Характеристика изменений компонентов природы на территории одной из стран мира в результате деятельности человека.

8 КЛАСС

Раздел 1. Географическое пространство России

Тема 1. История формирования и освоения территории России

История освоения и заселения территории современной России в XI—XVI вв. Расширение территории России в XVI—XIX вв. Русские первопроходцы. Изменения внешних границ России в XX в. Воссоединение Крыма с Россией.

Практическая работа

1. Представление в виде таблицы сведений об изменении границ России на разных исторических этапах на основе анализа географических карт.

Тема 2. Географическое положение и границы России

Государственная территория России. Территориальные воды. Государственная граница России. Морские и сухопутные границы, воздушное пространство, континентальный шельф и исключительная экономическая зона Российской Федерации. Географическое положение России. Виды географического положения. Страны — соседи России. Ближнее и дальнее зарубежье. Моря, омывающие территорию России.

Тема 3. Время на территории России

Россия на карте часовых поясов мира. Карта часовых зон России. Местное, поясное и зональное время: роль в хозяйстве и жизни людей.

Практическая работа

1. Определение различия во времени для разных городов России по карте часовых зон.

Тема 4. Административно-территориальное устройство России. Районирование территории

Федеративное устройство России. Субъекты Российской Федерации, их равноправие и разнообразие. Основные виды субъектов Российской Федерации. Федеральные округа. Районирование как метод географических исследований и территориального управления. Виды районирования территории. Макрорегионы России: Западный (Европейская часть) и Восточный (Азиатская часть); их границы и состав. Крупные географические районы России: Европейский Север России и Северо-Запад России, Центральная Россия, Поволжье, Юг Европейской части России, Урал, Сибирь и Дальний Восток.

Практическая работа

1. Обозначение на контурной карте и сравнение границ федеральных округов и макрорегионов с целью выявления состава и особенностей географического положения.

Раздел 2. Природа России

Тема 1. Природные условия и ресурсы России

Природные условия и природные ресурсы. Классификации природных ресурсов. Природно-ресурсный капитал и экологический потенциал России.

Принципы рационального природопользования и методы их реализации. Минеральные ресурсы страны и проблемы их рационального использования. Основные ресурсные базы. Природные ресурсы суши и морей, омывающих Россию.

Практическая работа

1. Характеристика природно-ресурсного капитала своего края по картам и статистическим материалам.

Тема 2. Геологическое строение, рельеф и полезные ископаемые

Основные этапы формирования земной коры на территории России. Основные тектонические структуры на территории России. Платформы и плиты. Пояса горообразования. Геохронологическая таблица. Основные формы рельефа и особенности их распространения на территории России. Зависимость между тектоническим строением, рельефом и размещением основных групп полезных ископаемых по территории страны.

Влияние внутренних и внешних процессов на формирование рельефа. Современные процессы, формирующие рельеф. Области современного горообразования, землетрясений и вулканизма. Древнее и современное оледенения. Опасные геологические природные явления и их распространение по территории России. Изменение рельефа под влиянием деятельности человека. Антропогенные формы рельефа. Особенности рельефа своего края.

Практические работы

1. Объяснение распространения по территории России опасных геологических явлений.

2. Объяснение особенностей рельефа своего края.

Тема 3. Климат и климатические ресурсы

Факторы, определяющие климат России. Влияние географического положения на климат России. Солнечная радиация и её виды. Влияние на климат России подстилающей поверхности и рельефа. Основные типы воздушных масс и их циркуляция на территории России. Распределение температуры воздуха, атмосферных осадков по территории России. Коэффициент увлажнения.

Климатические пояса и типы климатов России, их характеристики. Атмосферные фронты, циклоны и антициклоны. Тропические циклоны и регионы России, подверженные их влиянию. Карты погоды. Изменение климата под влиянием естественных и антропогенных факторов. Влияние климата на жизнь и хозяйственную деятельность населения. Наблюдаемые климатические изменения на территории России и их возможные следствия. Способы адаптации человека к разнообразным климатическим условиям на

территории страны. Агроклиматические ресурсы. Опасные и неблагоприятные метеорологические явления. Наблюдаемые климатические изменения на территории России и их возможные следствия. Особенности климата своего края.

Практические работы

1. Описание и прогнозирование погоды территории по карте погоды.
2. Определение и объяснение по картам закономерностей распределения солнечной радиации, средних температур января и июля, годового количества атмосферных осадков, испаряемости по территории страны.
3. Оценка влияния основных климатических показателей своего края на жизнь и хозяйственную деятельность населения.

Тема 4. Моря России. Внутренние воды и водные ресурсы

Моря как аквальные ПК. Реки России. Распределение рек по бассейнам океанов. Главные речные системы России. Опасные гидрологические природные явления и их распространение по территории России. Роль рек в жизни населения и развитии хозяйства России.

Крупнейшие озёра, их происхождение. Болота. Подземные воды. Ледники. Многолетняя мерзлота. Неравномерность распределения водных ресурсов. Рост их потребления и загрязнения. Пути сохранения качества водных ресурсов. Оценка обеспеченности водными ресурсами крупных регионов России. Внутренние воды и водные ресурсы своего региона и своей местности.

Практические работы

1. Сравнение особенностей режима и характера течения двух рек России.
2. Объяснение распространения опасных гидрологических природных явлений на территории страны.

Тема 5. Природно-хозяйственные зоны

Почва — особый компонент природы. Факторы образования почв. Основные зональные типы почв, их свойства, различия в плодородии. Почвенные ресурсы России. Изменение почв различных природных зон в ходе их хозяйственного использования. Меры по сохранению плодородия почв: мелиорация земель, борьба с эрозией почв и их загрязнением.

Богатство растительного и животного мира России: видовое разнообразие, факторы, его определяющие. Особенности растительного и животного мира различных природно-хозяйственных зон России.

Природно-хозяйственные зоны России: взаимосвязь и взаимообусловленность их компонентов.

Высотная поясность в горах на территории России.

Природные ресурсы природно-хозяйственных зон и их использование, экологические проблемы. Прогнозируемые последствия изменений климата для разных природно-хозяйственных зон на территории России.

Особо охраняемые природные территории России и своего края. Объекты Всемирного природного наследия ЮНЕСКО; растения и животные, занесённые в Красную книгу России.

Практические работы

1. Объяснение различий структуры высотной поясности в горных системах.

2. Анализ различных точек зрения о влиянии глобальных климатических изменений на природу, на жизнь и хозяйственную деятельность населения на основе анализа нескольких источников информации.

Раздел 3. Население России

Тема 1. Численность населения России

Динамика численности населения России в XX—XXI вв. и факторы, определяющие её. Переписи населения России. Естественное движение населения. Рождаемость, смертность, естественный прирост населения России и их географические различия в пределах разных регионов России. Геодемографическое положение России. Основные меры современной демографической политики государства. Общий прирост населения. Миграции (механическое движение населения). Внешние и внутренние миграции. Эмиграция и иммиграция. Миграционный прирост населения. Причины миграций и основные направления миграционных потоков. Причины миграций и основные направления миграционных потоков России в разные исторические периоды. Государственная миграционная политика Российской Федерации. Различные варианты прогнозов изменения численности населения России.

Практическая работа

1. Определение по статистическим данным общего, естественного (или) миграционного прироста населения отдельных субъектов (федеральных округов) Российской Федерации или своего региона.

Тема 2. Территориальные особенности размещения населения России

Географические особенности размещения населения: их обусловленность природными, историческими и социально-экономическими факторами. Основная полоса расселения. Плотность населения как показатель освоённости территории. Различия в плотности населения в географических районах и субъектах Российской Федерации. Городское и сельское население. Виды городских и сельских населённых пунктов.

Урбанизация в России. Крупнейшие города и городские агломерации. Классификация городов по численности населения. Роль городов в жизни страны. Функции городов России. Монофункциональные города. Сельская местность и современные тенденции сельского расселения.

Тема 3. Народы и религии России

Россия — многонациональное государство. Многонациональность как специфический фактор формирования и развития России. Языковая классификация народов России. Крупнейшие народы России и их расселение. Титульные этносы. География религий. Объекты Всемирного культурного наследия ЮНЕСКО на территории России.

Практическая работа

1. Построение картограммы «Доля титульных этносов в численности населения республик и автономных округов РФ».

Тема 4. Половой и возрастной состав населения России

Половой и возрастной состав населения России. Половозрастная структура населения России в географических районах и субъектах Российской Федерации и факторы, её определяющие. Половозрастные пирамиды. Демографическая нагрузка. Средняя прогнозируемая (ожидаемая) продолжительность жизни мужского и женского населения России.

Практическая работа

1. Объяснение динамики половозрастного состава населения России на основе анализа половозрастных пирамид.

Тема 5. Человеческий капитал России

Понятие человеческого капитала. Трудовые ресурсы, рабочая сила. Неравномерность распределения трудоспособного населения по территории страны. Географические различия в уровне занятости населения России и факторы, их определяющие. Качество населения и показатели, характеризующие его. ИЧР и его географические различия.

Практическая работа

1. Классификация Федеральных округов по особенностям естественного и механического движения населения.

9 КЛАСС

Раздел 1. Хозяйство России

Тема 1. Общая характеристика хозяйства России

Состав хозяйства: важнейшие межотраслевые комплексы и отрасли. Отраслевая структура, функциональная и территориальная структуры хозяйства страны, факторы их формирования и развития. Группировка отраслей по их связи с природными ресурсами. Факторы производства.

Экономико-географическое положение (ЭГП) России как фактор развития её хозяйства. ВВП и ВРП как показатели уровня развития страны и регионов. Экономические карты. Общие особенности географии хозяйства России: территории опережающего развития, основная зона хозяйственного освоения, Арктическая зона и зона Севера. «Стратегия пространственного развития Российской Федерации на период до 2025 года»: цели, задачи, приоритеты и направления пространственного развития страны. Субъекты Российской Федерации, выделяемые в «Стратегии пространственного развития Российской Федерации» как «геостратегические территории».

Производственный капитал. Распределение производственного капитала по территории страны. Условия и факторы размещения хозяйства.

Тема 2. Топливо-энергетический комплекс (ТЭК)

Состав, место и значение в хозяйстве. Нефтяная, газовая и угольная промышленность: география основных современных и перспективных районов добычи и переработки топливных ресурсов, систем трубопроводов. Место России в мировой добыче основных видов топливных ресурсов. Электроэнергетика. Место России в мировом производстве электроэнергии. Основные типы электростанций (атомные, тепловые, гидроэлектростанции, электростанции, использующие возобновляемые источники энергии (ВИЭ), их особенности и доля в производстве электроэнергии. Размещение крупнейших электростанций. Каскады ГЭС. Энергосистемы. Влияние ТЭК на окружающую среду. Основные положения «Энергетической стратегии России на период до 2035 года».

Практические работы

1. Анализ статистических и текстовых материалов с целью сравнения стоимости электроэнергии для населения России в различных регионах.
2. Сравнительная оценка возможностей для развития энергетики ВИЭ в отдельных регионах страны.

Тема 3. Металлургический комплекс

Состав, место и значение в хозяйстве. Место России в мировом производстве чёрных и цветных металлов. Особенности технологии производства чёрных и цветных металлов. Факторы размещения предприятий разных отраслей металлургического комплекса. География металлургии чёрных, лёгких и тяжёлых цветных металлов: основные районы и центры. Металлургические базы России. Влияние металлургии на окружающую среду. Основные положения «Стратегии развития чёрной и цветной металлургии России до 2030 года».

Тема 4. Машиностроительный комплекс

Состав, место и значение в хозяйстве. Место России в мировом производстве машиностроительной продукции. Факторы размещения машиностроительных предприятий. География важнейших отраслей: основные районы и центры. Роль машиностроения в реализации целей политики импортозамещения. Машиностроение и охрана окружающей среды, значение отрасли для создания экологически эффективного оборудования. Перспективы развития машиностроения России. Основные положения документов, определяющих стратегию развития отраслей машиностроительного комплекса.

Практическая работа

1. Выявление факторов, повлиявших на размещение машиностроительного предприятия (по выбору) на основе анализа различных источников информации.

Тема 5. Химико-лесной комплекс

Химическая промышленность

Состав, место и значение в хозяйстве. Факторы размещения предприятий. Место России в мировом производстве химической продукции. География важнейших подотраслей: основные районы и центры. Химическая промышленность и охрана окружающей среды. Основные положения «Стратегии развития химического и нефтехимического комплекса на период до 2030 года».

Лесопромышленный комплекс

Состав, место и значение в хозяйстве. Место России в мировом производстве продукции лесного комплекса. Лесозаготовительная, деревообрабатывающая и целлюлозно-бумажная промышленность. Факторы размещения предприятий. География важнейших отраслей: основные районы и лесоперерабатывающие комплексы.

Лесное хозяйство и окружающая среда. Проблемы и перспективы развития. Основные положения «Стратегии развития лесного комплекса Российской Федерации до 2030 года».

Практическая работа

1. Анализ документов «Прогноз развития лесного сектора Российской Федерации до 2030 года» (Гл.1, 3 и 11) и «Стратегия развития лесного комплекса Российской Федерации до 2030 года» (Гл. II и III, Приложения № 1 и № 18) с целью определения перспектив и проблем развития комплекса.

Тема 6. Агропромышленный комплекс (далее - АПК)

Состав, место и значение в экономике страны. Сельское хозяйство. Состав, место и значение в хозяйстве, отличия от других отраслей хозяйства. Земельные, почвенные и агроклиматические ресурсы. Сельскохозяйственные

угодья, их площадь и структура. Растениеводство и животноводство: география основных отраслей. Сельское хозяйство и окружающая среда.

Пищевая промышленность. Состав, место и значение в хозяйстве. Факторы размещения предприятий. География важнейших отраслей: основные районы и центры. Пищевая промышленность и охрана окружающей среды. Лёгкая промышленность. Состав, место и значение в хозяйстве. Факторы размещения предприятий. География важнейших отраслей: основные районы и центры. Лёгкая промышленность и охрана окружающей среды. «Стратегия развития агропромышленного и рыбохозяйственного комплексов Российской Федерации на период до 2030 года». Особенности АПК своего края.

Практическая работа

1. Определение влияния природных и социальных факторов на размещение отраслей АПК.

Тема 7. Инфраструктурный комплекс

Состав: транспорт, информационная инфраструктура; сфера обслуживания, рекреационное хозяйство — место и значение в хозяйстве.

Транспорт и связь. Состав, место и значение в хозяйстве. Морской, внутренний водный, железнодорожный, автомобильный, воздушный и трубопроводный транспорт. География отдельных видов транспорта и связи: основные транспортные пути и линии связи, крупнейшие транспортные узлы.

Транспорт и охрана окружающей среды.

Информационная инфраструктура. Рекреационное хозяйство. Особенности сферы обслуживания своего края.

Проблемы и перспективы развития комплекса. «Стратегия развития транспорта России на период до 2030 года, Федеральный проект «Информационная инфраструктура».

Практические работы

1. Анализ статистических данных с целью определения доли отдельных морских бассейнов в грузоперевозках и объяснение выявленных различий.

2. Характеристика туристско-рекреационного потенциала своего края.

Тема 8. Обобщение знаний

Государственная политика как фактор размещения производства. «Стратегия пространственного развития Российской Федерации до 2025 года»: основные положения. Новые формы территориальной организации хозяйства и их роль в изменении территориальной структуры хозяйства России. Кластеры. Особые экономические зоны (ОЭЗ). Территории опережающего развития (ТОР). Факторы, ограничивающие развитие хозяйства.

Развитие хозяйства и состояние окружающей среды. «Стратегия экологической безопасности Российской Федерации до 2025 года» и государственные меры по переходу России к модели устойчивого развития.

Практическая работа

1. Сравнительная оценка вклада отдельных отраслей хозяйства в загрязнение окружающей среды на основе анализа статистических материалов.

Раздел 2. Регионы России

Тема 1. Западный макрорегион (Европейская часть) России

Географические особенности географических районов: Европейский Север России, Северо-Запад России, Центральная Россия, Поволжье, Юг Европейской части России, Урал. Географическое положение. Особенности природно-ресурсного потенциала, население и хозяйство. Социально-экономические и экологические проблемы и перспективы развития. Классификация субъектов Российской Федерации Западного макрорегиона по уровню социально-экономического развития; их внутренние различия.

Практические работы

1. Сравнение ЭГП двух географических районов страны по разным источникам информации.

2. Классификация субъектов Российской Федерации одного из географических районов России по уровню социально-экономического развития на основе статистических данных.

Тема 2. Восточный макрорегион (Азиатская часть) России

Географические особенности географических районов: Сибирь и Дальний Восток. Географическое положение. Особенности природно-ресурсного потенциала, население и хозяйство. Социально-экономические и экологические проблемы и перспективы развития. Классификация субъектов Российской Федерации Восточного макрорегиона по уровню социально-экономического развития; их внутренние различия.

Практическая работа

1. Сравнение человеческого капитала двух географических районов (субъектов Российской Федерации) по заданным критериям.

2. Выявление факторов размещения предприятий одного из промышленных кластеров Дальнего Востока (по выбору).

Тема 3. Обобщение знаний

Федеральные и региональные целевые программы. Государственная программа Российской Федерации «Социально-экономическое развитие Арктической зоны Российской Федерации».

Раздел 6. Россия в современном мире

Россия в системе международного географического разделения труда. Россия в составе международных экономических и политических организаций. Взаимосвязи России с другими странами мира. Россия и страны СНГ. ЕврАзЭС.

Значение для мировой цивилизации географического пространства России как комплекса природных, культурных и экономических ценностей. Объекты Всемирного природного и культурного наследия России.

ПЛАНИРУЕМЫЕ ОБРАЗОВАТЕЛЬНЫЕ РЕЗУЛЬТАТЫ

ЛИЧНОСТНЫЕ РЕЗУЛЬТАТЫ

Личностные результаты освоения программы основного общего образования по географии должны отражать готовность обучающихся руководствоваться системой позитивных ценностных ориентаций и расширения опыта деятельности на её основе и в процессе реализации основных направлений воспитательной деятельности, в том числе в части:

Патриотического воспитания: осознание российской гражданской идентичности в поликультурном и многоконфессиональном обществе; проявление интереса к познанию природы, населения, хозяйства России, регионов и своего края, народов России; ценностное отношение к достижениям своей Родины — цивилизационному вкладу России; ценностное отношение к историческому и природному наследию и объектам природного и культурного наследия человечества, традициям разных народов, проживающих в родной стране; уважение к символам России, своего края.

Гражданского воспитания: осознание российской гражданской идентичности (патриотизма, уважения к Отечеству, к прошлому и настоящему многонационального народа России, чувства ответственности и долга перед Родиной); готовность к выполнению обязанностей гражданина и реализации его прав, уважение прав, свобод и законных интересов других людей; активное участие в жизни семьи, образовательной организации, местного сообщества, родного края, страны для реализации целей устойчивого развития; представление о социальных нормах и правилах межличностных отношений в поликультурном и многоконфессиональном обществе; готовность к разно-образной совместной деятельности, стремление к взаимопониманию и взаимопомощи, готовность к участию в гуманитарной деятельности («экологический патруль», волонтерство).

Духовно-нравственного воспитания: ориентация на моральные ценности и нормы в ситуациях нравственного выбора; готовность оценивать своё поведение и поступки, а также поведение и поступки других людей с позиции нравственных и правовых норм с учётом осознания последствий для окружающей среды; развивать способности решать моральные проблемы на основе личного выбора с опорой на нравственные ценности и принятые в российском обществе правила и нормы поведения с учётом осознания последствий для окружающей среды.

Эстетического воспитания: восприимчивость к разным традициям своего и других народов, понимание роли этнических культурных традиций;

ценностного отношения к природе и культуре своей страны, своей малой родины; природе и культуре других регионов и стран мира, объектам Всемирного культурного наследия человечества.

Ценности научного познания: ориентация в деятельности на современную систему научных представлений географических наук об основных закономерностях развития природы и общества, о взаимосвязях человека с природной и социальной средой; овладение читательской культурой как средством познания мира для применения различных источников географической информации при решении познавательных и практико-ориентированных задач; овладение основными навыками исследовательской деятельности в географических науках, установка на осмысление опыта, наблюдений и стремление совершенствовать пути достижения индивидуального и коллективного благополучия.

Физического воспитания, формирования культуры здоровья и эмоционального благополучия: осознание ценности жизни; ответственное отношение к своему здоровью и установка на здоровый образ жизни (здоровое питание, соблюдение гигиенических правил, сбалансированный режим занятий и отдыха, регулярная физическая активность); соблюдение правил безопасности в природе; навыков безопасного поведения в интернет-среде; способность адаптироваться к стрессовым ситуациям и меняющимся социальным, информационным и природным условиям, в том числе осмысляя собственный опыт и выстраивая дальнейшие цели; сформированность навыка рефлексии, признание своего права на ошибку и такого же права другого человека; готовность и способность осознанно выполнять и пропагандировать правила здорового, безопасного и экологически целесообразного образа жизни; бережно относиться к природе и окружающей среде.

Трудового воспитания: установка на активное участие в решении практических задач (в рамках семьи, школы, города, края) технологической и социальной направленности, способность инициировать, планировать и самостоятельно выполнять такого рода деятельность; интерес к практическому изучению профессий и труда различного рода, в том числе на основе применения географических знаний; осознание важности обучения на протяжении всей жизни для успешной профессиональной деятельности и развитие необходимых умений для этого; осознанный выбор и построение индивидуальной траектории образования и жизненных планов с учётом личных и общественных интересов и потребностей.

Экологического воспитания: ориентация на применение географических знаний для решения задач в области окружающей среды,

планирования поступков и оценки их возможных последствий для окружающей среды; осознание глобального характера экологических проблем и путей их решения; активное неприятие действий, приносящих вред окружающей среде; осознание своей роли как гражданина и потребителя в условиях взаимосвязи природной, технологической и социальной сред; готовность к участию в практической деятельности экологической направленности.

МЕТАПРЕДМЕТНЫЕ РЕЗУЛЬТАТЫ

Изучение географии в основной школе способствует достижению метапредметных результатов, в том числе:

Овладению универсальными познавательными действиями:

Базовые логические действия

- Выявлять и характеризовать существенные признаки географических объектов, процессов и явлений;
- устанавливать существенный признак классификации географических объектов, процессов и явлений, основания для их сравнения;
- выявлять закономерности и противоречия в рассматриваемых фактах и данных наблюдений с учётом предложенной географической задачи;
- выявлять дефициты географической информации, данных, необходимых для решения поставленной задачи;
- выявлять причинно-следственные связи при изучении географических объектов, процессов и явлений; делать выводы с использованием дедуктивных и индуктивных умозаключений, умозаключений по аналогии, формулировать гипотезы о взаимосвязях географических объектов, процессов и явлений;
- самостоятельно выбирать способ решения учебной географической задачи (сравнивать несколько вариантов решения, выбирать наиболее подходящий с учётом самостоятельно выделенных критериев).

Базовые исследовательские действия

- Использовать географические вопросы как исследовательский инструмент познания;
- формулировать географические вопросы, фиксирующие разрыв между реальным и желательным состоянием ситуации, объекта, и самостоятельно устанавливать искомое и данное;
- формировать гипотезу об истинности собственных суждений и суждений других, аргументировать свою позицию, мнение по географическим аспектам различных вопросов и проблем;

- проводить по плану несложное географическое исследование, в том числе на краеведческом материале, по установлению особенностей изучаемых географических объектов, причинно-следственных связей и зависимостей между географическими объектами, процессами и явлениями;
- оценивать достоверность информации, полученной в ходе географического исследования;
- самостоятельно формулировать обобщения и выводы по результатам проведённого наблюдения или исследования, оценивать достоверность полученных результатов и выводов;
- прогнозировать возможное дальнейшее развитие географических объектов, процессов и явлений, событий и их последствия в аналогичных или сходных ситуациях, а также выдвигать предположения об их развитии в изменяющихся условиях окружающей среды.

Работа с информацией

- применять различные методы, инструменты и запросы при поиске и отборе информации или данных из источников географической информации с учётом предложенной учебной задачи и заданных критериев;
- выбирать, анализировать и интерпретировать географическую информацию различных видов и форм представления;
- находить сходные аргументы, подтверждающие или опровергающие одну и ту же идею, в различных источниках географической информации;
- самостоятельно выбирать оптимальную форму представления географической информации;
- оценивать надёжность географической информации по критериям, предложенным учителем или сформулированным самостоятельно;
- систематизировать географическую информацию в разных формах.

Овладению универсальными коммуникативными действиями:

Общение

- формулировать суждения, выражать свою точку зрения по географическим аспектам различных вопросов в устных и письменных текстах;
- в ходе диалога и/или дискуссии задавать вопросы по существу обсуждаемой темы и высказывать идеи, нацеленные на решение задачи и поддержание благожелательности общения;

- сопоставлять свои суждения по географическим вопросам с суждениями других участников диалога, обнаруживать различие и сходство позиций;
- публично представлять результаты выполненного исследования или проекта.

Совместная деятельность (сотрудничество)

- принимать цель совместной деятельности при выполнении учебных географических проектов, коллективно строить действия по её достижению: распределять роли, договариваться, обсуждать процесс и результат совместной работы;
- планировать организацию совместной работы, при выполнении учебных географических проектов определять свою роль (с учётом предпочтений и возможностей всех участников взаимодействия), участвовать в групповых формах работы, выполнять свою часть работы, достигать качественного результата по своему направлению и координировать свои действия с другими членами команды;
- сравнивать результаты выполнения учебного географического проекта с исходной задачей и оценивать вклад каждого члена команды в достижение результатов, разделять сферу ответственности.

Овладению универсальными учебными регулятивными действиями:

Самоорганизация

- самостоятельно составлять алгоритм решения географических задач и выбирать способ их решения с учётом имеющихся ресурсов и собственных возможностей, аргументировать предлагаемые варианты решений;
- составлять план действий (план реализации намеченного алгоритма решения), корректировать предложенный алгоритм с учётом получения новых знаний об изучаемом объекте.

Самоконтроль (рефлексия)

- владеть способами самоконтроля и рефлексии;
- объяснять причины достижения (недостижения) результатов деятельности, давать оценку приобретённому опыту;
- вносить коррективы в деятельность на основе новых обстоятельств, изменившихся ситуаций, установленных ошибок, возникших трудностей;
- оценивать соответствие результата цели и условиям

Принятие себя и других

- осознанно относиться к другому человеку, его мнению;
- признавать своё право на ошибку и такое же право другого.

ПРЕДМЕТНЫЕ РЕЗУЛЬТАТЫ

5 КЛАСС

- Приводить примеры географических объектов, процессов и явлений, изучаемых различными ветвями географической науки;
- приводить примеры методов исследования, применяемых в географии;
- выбирать источники географической информации (картографические, текстовые, видео и фотоизображения, интернет-ресурсы), необходимые для изучения истории географических открытий и важнейших географических исследований современности;
- интегрировать и интерпретировать информацию о путешествиях и географических исследованиях Земли, представленную в одном или нескольких источниках;
- различать вклад великих путешественников в географическое изучение Земли;
- описывать и сравнивать маршруты их путешествий;
- находить в различных источниках информации (включая интернет-ресурсы) факты, позволяющие оценить вклад российских путешественников и исследователей в развитие знаний о Земле;
- различать вклад великих путешественников в географическое изучение Земли;
- описывать и сравнивать маршруты их путешествий;
- находить в различных источниках информации (включая интернет-ресурсы) факты, позволяющие оценить вклад российских путешественников и исследователей в развитие знаний о Земле;
- определять направления, расстояния по плану местности и по географическим картам, географические координаты по географическим картам;
- использовать условные обозначения планов местности и географических карт для получения информации, необходимой для решения учебных и (или) практико-ориентированных задач;
- применять понятия «план местности», «географическая карта», «аэрофотоснимок», «ориентирование на местности», «стороны горизонта», «горизонталы», «масштаб», «условные знаки» для решения учебных и практико-ориентированных задач;
- различать понятия «план местности» и «географическая карта», «параллель» и «меридиан»;
- приводить примеры влияния Солнца на мир живой и неживой природы;

- объяснять причины смены дня и ночи и времён года;
- устанавливать эмпирические зависимости между продолжительностью дня и географической широтой местности, между высотой Солнца над горизонтом и географической широтой местности на основе анализа данных наблюдений; описывать внутреннее строение Земли;
- различать понятия «земная кора»; «ядро», «мантия»; «минерал» и «горная порода»;
- различать понятия «материковая» и «океаническая» земная кора;
- различать изученные минералы и горные породы, материковую и океаническую земную кору;
- показывать на карте и обозначать на контурной карте материка и океаны, крупные формы рельефа Земли;
- различать горы и равнины;
- классифицировать формы рельефа суши по высоте и по внешнему облику;
- называть причины землетрясений и вулканических извержений;
- применять понятия «литосфера», «землетрясение», «вулкан», «литосферная плита», «эпицентр землетрясения» и «очаг землетрясения» для решения учебных и (или) практико-ориентированных задач;
- применять понятия «эпицентр землетрясения» и «очаг землетрясения» для решения познавательных задач;
- распознавать проявления в окружающем мире внутренних и внешних процессов рельефообразования: вулканизма, землетрясений; физического, химического и биологического видов выветривания;
- классифицировать острова по происхождению;
- приводить примеры опасных природных явлений в литосфере и средств их предупреждения;
- приводить примеры изменений в литосфере в результате деятельности человека на примере своей местности, России и мира;
- приводить примеры актуальных проблем своей местности, решение которых невозможно без участия представителей географических специальностей, изучающих литосферу;
- приводить примеры действия внешних процессов рельефообразования и наличия полезных ископаемых в своей местности;
- представлять результаты фенологических наблюдений и наблюдений за погодой в различной форме (табличной, графической, географического описания).

- Описывать по физической карте полушарий, физической карте России, карте океанов, глобусу местоположение изученных географических объектов для решения учебных и (или) практико-ориентированных задач;
- находить информацию об отдельных компонентах природы Земли, в том числе о природе своей местности, необходимую для решения учебных и (или) практико-ориентированных задач, и извлекать её из различных источников;
- приводить примеры опасных природных явлений в геосферах и средств их предупреждения;
- сравнивать инструментарий (способы) получения географической информации на разных этапах географического изучения Земли;
- различать свойства вод отдельных частей Мирового океана;
- применять понятия «гидросфера», «круговорот воды», «цунами», «приливы и отливы» для решения учебных и (или) практико-ориентированных задач;
- классифицировать объекты гидросферы (моря, озёра, реки, подземные воды, болота, ледники) по заданным признакам;
- различать питание и режим рек;
- сравнивать реки по заданным признакам;
- различать понятия «грунтовые, межпластовые и артезианские воды» и применять их для решения учебных и (или) практико-ориентированных задач;
- устанавливать причинно-следственные связи между питанием, режимом реки и климатом на территории речного бассейна;
- приводить примеры районов распространения многолетней мерзлоты;
- называть причины образования цунами, приливов и отливов;
- описывать состав, строение атмосферы;
- определять тенденции изменения температуры воздуха, количества атмосферных осадков и атмосферного давления в зависимости от географического положения объектов; амплитуду температуры воздуха с использованием знаний об особенностях отдельных компонентов природы Земли и взаимосвязях между ними для решения учебных и практических задач;
- объяснять образование атмосферных осадков; направление дневных и ночных бризов, муссонов; годовой ход температуры воздуха и распределение атмосферных осадков для отдельных территорий;
- различать свойства воздуха; климаты Земли; климатообразующие факторы;

- устанавливать зависимость между нагреванием земной поверхности и углом падения солнечных лучей; температурой воздуха и его относительной влажностью на основе данных эмпирических наблюдений;
- сравнивать свойства атмосферы в пунктах, расположенных на разных высотах над уровнем моря; количество солнечного тепла, получаемого земной поверхностью при различных углах падения солнечных лучей;
- различать виды атмосферных осадков;
- различать понятия «бризы» и «муссоны»;
- различать понятия «погода» и «климат»;
- различать понятия «атмосфера», «тропосфера», «стратосфера», «верхние слои атмосферы»;
- применять понятия «атмосферное давление», «ветер», «атмосферные осадки», «воздушные массы» для решения учебных и (или) практико-ориентированных задач;
- выбирать и анализировать географическую информацию о глобальных климатических изменениях из различных источников для решения учебных и (или) практико-ориентированных задач;
- проводить измерения температуры воздуха, атмосферного давления, скорости и направления ветра с использованием аналоговых и (или) цифровых приборов (термометр, барометр, анемометр, флюгер) и представлять результаты наблюдений в табличной и (или) графической форме;
- называть границы биосферы;
- приводить примеры приспособления живых организмов к среде обитания в разных природных зонах;
- различать растительный и животный мир разных территорий Земли;
- объяснять взаимосвязи компонентов природы в природно-территориальном комплексе;
- сравнивать особенности растительного и животного мира в различных природных зонах;
- применять понятия «почва», «плодородие почв», «природный комплекс», «природно-территориальный комплекс», «круговорот веществ в природе» для решения учебных и (или) практико-ориентированных задач;
- сравнивать плодородие почв в различных природных зонах;

- приводить примеры изменений в изученных геосферах в результате деятельности человека на примере территории мира и своей местности, путей решения существующих экологических проблем.

7 КЛАСС

- Описывать по географическим картам и глобусу местоположение изученных географических объектов для решения учебных и (или) практико-ориентированных задач;
- называть: строение и свойства (целостность, зональность, ритмичность) географической оболочки;
- распознавать проявления изученных географических явлений, представляющие собой отражение таких свойств географической оболочки, как зональность, ритмичность и целостность;
- определять природные зоны по их существенным признакам на основе интеграции и интерпретации информации об особенностях их природы;
- различать изученные процессы и явления, происходящие в географической оболочке;
- приводить примеры изменений в геосферах в результате деятельности человека;
- описывать закономерности изменения в пространстве рельефа, климата, внутренних вод и органического мира;
- выявлять взаимосвязи между компонентами природы в пределах отдельных территорий с использованием различных источников географической информации;
- называть особенности географических процессов на границах литосферных плит с учётом характера взаимодействия и типа земной коры;
- устанавливать (используя географические карты) взаимосвязи между движением литосферных плит и размещением крупных форм рельефа;
- классифицировать воздушные массы Земли, типы климата по заданным показателям;
- объяснять образование тропических муссонов, пассатов тропических широт, западных ветров;
- применять понятия «воздушные массы», «муссоны», «пассаты», «западные ветры», «климатообразующий фактор» для решения учебных и (или) практико-ориентированных задач;
- описывать климат территории по климатограмме;

- объяснять влияние климатообразующих факторов на климатические особенности территории;
- формулировать оценочные суждения о последствиях изменений компонентов природы в результате деятельности человека с использованием разных источников географической информации;
- различать океанические течения;
- сравнивать температуру и солёность поверхностных вод Мирового океана на разных широтах с использованием различных источников географической информации;
- объяснять закономерности изменения температуры, солёности и органического мира Мирового океана с географической широтой и с глубиной на основе анализа различных источников географической информации;
- характеризовать этапы освоения и заселения отдельных территорий Земли человеком на основе анализа различных источников географической информации для решения учебных и практико-ориентированных задач;
- различать и сравнивать численность населения крупных стран мира;
- сравнивать плотность населения различных территорий;
- применять понятие «плотность населения» для решения учебных и (или) практико-ориентированных задач;
- различать городские и сельские поселения;
- приводить примеры крупнейших городов мира;
- приводить примеры мировых и национальных религий;
- проводить языковую классификацию народов;
- различать основные виды хозяйственной деятельности людей на различных территориях;
- определять страны по их существенным признакам;
- сравнивать особенности природы и населения, материальной и духовной культуры, особенности адаптации человека к разным природным условиям регионов и отдельных стран;
- объяснять особенности природы, населения и хозяйства отдельных территорий;
- использовать знания о населении материков и стран для решения различных учебных и практико-ориентированных задач;
- выбирать источники географической информации (картографические, статистические, текстовые, видео- и фотоизображения, компьютерные базы данных), необходимые для изучения

особенностей природы, населения и хозяйства отдельных территорий;

- представлять в различных формах (в виде карты, таблицы, графика, географического описания) географическую информацию, необходимую для решения учебных и практико-ориентированных задач;
- интегрировать и интерпретировать информацию об особенностях природы, населения и его хозяйственной деятельности на отдельных территориях, представленную в одном или нескольких источниках, для решения различных учебных и практико-ориентированных задач;
- приводить примеры взаимодействия природы и общества в пределах отдельных территорий;
- распознавать проявления глобальных проблем человечества (экологическая, сырьевая, энергетическая, преодоления отсталости стран, продовольственная) на локальном и региональном уровнях и приводить примеры международного сотрудничества по их преодолению.

8 КЛАСС

- Характеризовать основные этапы истории формирования и изучения территории России;
- находить в различных источниках информации факты, позволяющие определить вклад российских учёных и путешественников в освоение страны;
- характеризовать географическое положение России с использованием информации из различных источников;
- различать федеральные округа, крупные географические районы и макрорегионы России;
- приводить примеры субъектов Российской Федерации разных видов и показывать их на географической карте;
- оценивать влияние географического положения регионов России на особенности природы, жизнь и хозяйственную деятельность населения;
- использовать знания о государственной территории и исключительной экономической зоне, континентальном шельфе России, о мировом, поясном и зональном времени для решения практико-ориентированных задач;
- оценивать степень благоприятности природных условий в пределах отдельных регионов страны;

- проводить классификацию природных ресурсов;
- распознавать типы природопользования;
- находить, извлекать и использовать информацию из различных источников географической информации (картографические, статистические, текстовые, видео- и фотоизображения, компьютерные базы данных) для решения различных учебных и практико-ориентированных задач: определять возраст горных пород и основных тектонических структур, слагающих территорию;
- находить, извлекать и использовать информацию из различных источников географической информации (картографические, статистические, текстовые, видео- и фотоизображения, компьютерные базы данных) для решения различных учебных и практико-ориентированных задач: объяснять закономерности распространения гидрологических, геологических и метеорологических опасных природных явлений на территории страны;
- сравнивать особенности компонентов природы отдельных территорий страны;
- объяснять особенности компонентов природы отдельных территорий страны;
- использовать знания об особенностях компонентов природы России и её отдельных территорий, об особенностях взаимодействия природы и общества в пределах отдельных территорий для решения практико-ориентированных задач в контексте реальной жизни;
- называть географические процессы и явления, определяющие особенности природы страны, отдельных регионов и своей местности;
- объяснять распространение по территории страны областей современного горообразования, землетрясений и вулканизма;
- применять понятия «плита», «щит», «моренный холм», «бараньи лбы», «бархан», «дюна» для решения учебных и (или) практико-ориентированных задач;
- применять понятия «солнечная радиация», «годовая амплитуда температур воздуха», «воздушные массы» для решения учебных и (или) практико-ориентированных задач;
- различать понятия «испарение», «испаряемость», «коэффициент увлажнения»; использовать их для решения учебных и (или) практико-ориентированных задач;
- описывать и прогнозировать погоду территории по карте погоды;

- использовать понятия «циклон», «антициклон», «атмосферный фронт» для объяснения особенностей погоды отдельных территорий с помощью карт погоды;
- проводить классификацию типов климата и почв России;
- распознавать показатели, характеризующие состояние окружающей среды;
- показывать на карте и (или) обозначать на контурной карте крупные формы рельефа, крайние точки и элементы береговой линии России; крупные реки и озёра, границы климатических поясов и областей, природно-хозяйственных зон в пределах страны; Арктической зоны, южной границы распространения многолетней мерзлоты;
- приводить примеры мер безопасности, в том числе для экономики семьи, в случае природных стихийных бедствий и техногенных катастроф;
- приводить примеры рационального и нерационального природопользования;
- приводить примеры особо охраняемых природных территорий России и своего края, животных и растений, занесённых в Красную книгу России;
- выбирать источники географической информации (картографические, статистические, текстовые, видео- и фотоизображения, компьютерные базы данных), необходимые для изучения особенностей населения России;
- приводить примеры адаптации человека к разнообразным природным условиям на территории страны;
- сравнивать показатели воспроизводства и качества населения России с мировыми показателями и показателями других стран;
- различать демографические процессы и явления, характеризующие динамику численности населения России, её отдельных регионов и своего края;
- проводить классификацию населённых пунктов и регионов России по заданным основаниям;
- использовать знания о естественном и механическом движении населения, половозрастной структуре и размещении населения, трудовых ресурсах, городском и сельском населении, этническом и религиозном составе населения для решения практико-ориентированных задач в контексте реальной жизни;
- применять понятия «рождаемость», «смертность», «естественный прирост населения», «миграционный прирост населения», «общий

прирост населения», «плотность населения», «основная полоса (зона) расселения», «урбанизация», «городская агломерация», «посёлок городского типа», «половозрастная структура населения», «средняя прогнозируемая продолжительность жизни», «трудовые ресурсы», «трудоспособный возраст», «рабочая сила», «безработица», «рынок труда», «качество населения» для решения учебных и (или) практико-ориентированных задач;

- представлять в различных формах (таблица, график, географическое описание) географическую информацию, необходимую для решения учебных и (или) практико-ориентированных задач.

9 КЛАСС

- Выбирать источники географической информации (картографические, статистические, текстовые, видео- и фотоизображения, компьютерные базы данных), необходимые для изучения особенностей хозяйства России;
- представлять в различных формах (в виде карты, таблицы, графика, географического описания) географическую информацию, необходимую для решения учебных и (или) практико-ориентированных задач;
- находить, извлекать и использовать информацию, характеризующую отраслевую, функциональную и территориальную структуру хозяйства России, для решения практико-ориентированных задач;
- выделять географическую информацию, которая является противоречивой или может быть недостоверной; определять информацию, недостающую для решения той или иной задачи;
- применять понятия «экономико-географическое положение», «состав хозяйства», «отраслевая, функциональная и территориальная структура», «условия и факторы размещения производства», «отрасль хозяйства», «межотраслевой комплекс», «сектор экономики», «территория опережающего развития», «себестоимость и рентабельность производства», «природно-ресурсный потенциал», «инфраструктурный комплекс», «рекреационное хозяйство», «инфраструктура», «сфера обслуживания», «агропромышленный комплекс», «химико-лесной комплекс», «машиностроительный комплекс», «металлургический комплекс», «ВИЭ», «ТЭК», для решения учебных и (или) практико-ориентированных задач;
- характеризовать основные особенности хозяйства России; влияние географического положения России на особенности отраслевой и

территориальной структуры хозяйства; роль России как мировой энергетической державы; проблемы и перспективы развития отраслей хозяйства и регионов России;

- различать территории опережающего развития (ТОР), Арктическую зону и зону Севера России;
- классифицировать субъекты Российской Федерации по уровню социально-экономического развития на основе имеющихся знаний и анализа информации из дополнительных источников;
- находить, извлекать, интегрировать и интерпретировать информацию из различных источников географической информации (картографические, статистические, текстовые, видео- и фотоизображения, компьютерные базы данных) для решения различных учебных и практико-ориентированных задач: сравнивать и оценивать влияние отдельных отраслей хозяйства на окружающую среду; условия отдельных регионов страны для развития энергетики на основе возобновляемых источников энергии (ВИЭ);
- различать изученные географические объекты, процессы и явления: хозяйство России (состав, отраслевая, функциональная и территориальная структура, факторы и условия размещения производства, современные формы размещения производства);
- различать валовой внутренний продукт (ВВП), валовой региональный продукт (ВРП) и индекс человеческого развития (ИЧР) как показатели уровня развития страны и её регионов;
- различать природно-ресурсный, человеческий и производственный капитал;
- различать виды транспорта и основные показатели их работы: грузооборот и пассажирооборот;
- показывать на карте крупнейшие центры и районы размещения отраслей промышленности, транспортные магистрали и центры, районы развития отраслей сельского хозяйства;
- использовать знания о факторах и условиях размещения хозяйства для решения различных учебных и практико-ориентированных задач: объяснять особенности отраслевой и территориальной структуры хозяйства России, регионов, размещения отдельных предприятий; оценивать условия отдельных территорий для размещения предприятий и различных производств;
- использовать знания об особенностях компонентов природы России и её отдельных территорий; об особенностях взаимодействия природы и общества в пределах отдельных территорий для решения практико-

ориентированных задач в контексте реальной жизни: оценивать реализуемые проекты по созданию новых производств с учётом экологической безопасности;

- критически оценивать финансовые условия жизнедеятельности человека и их природные, социальные, политические, технологические, экологические аспекты, необходимые для принятия собственных решений, с точки зрения домохозяйства, предприятия и национальной экономики;
- оценивать влияние географического положения отдельных регионов России на особенности природы, жизнь и хозяйственную деятельность населения;
- объяснять географические различия населения и хозяйства территорий крупных регионов страны;
- сравнивать географическое положение, географические особенности природно-ресурсного потенциала, населения и хозяйства регионов России;
- формулировать оценочные суждения о воздействии человеческой деятельности на окружающую среду своей местности, региона, страны в целом, о динамике, уровне и структуре социально-экономического развития России, месте и роли России в мире;
- приводить примеры объектов Всемирного наследия ЮНЕСКО и описывать их местоположение на географической карте;
- характеризовать место и роль России в мировом хозяйстве.

ТЕМАТИЧЕСКОЕ ПЛАНИРОВАНИЕ

5 КЛАСС

№ п/п	Наименование разделов и тем программы	Количество часов			Электронные (цифровые) образовательные ресурсы
		Всего	Контрольные работы	Практические работы	
Раздел 1. Географическое изучение Земли					
1.1	Введение. География – наука о планете Земля	2		0.5	Библиотека ЦОК https://m.edsoo.ru/7f413b38
1.2	История географических открытий	7		1	Библиотека ЦОК https://m.edsoo.ru/7f413b38
Итого по разделу		9			
Раздел 2. Изображения земной поверхности					
2.1	Планы местности	5		1	Библиотека ЦОК https://m.edsoo.ru/7f413b38
2.2	Географические карты	5		1	Библиотека ЦОК https://m.edsoo.ru/7f413b38
Итого по разделу		10			
Земля – планета Солнечной системы		4		0.5	Библиотека ЦОК https://m.edsoo.ru/7f413b38
Оболочки Земли. Литосфера – каменная оболочка Земли		7		0.5	Библиотека ЦОК https://m.edsoo.ru/7f413b38
Заключение		1		0.5	Библиотека ЦОК https://m.edsoo.ru/7f413b38
Резервное время		3	3		Библиотека ЦОК https://m.edsoo.ru/7f413b38
ОБЩЕЕ КОЛИЧЕСТВО ЧАСОВ ПО		34	3	5	

ΠΡΟΓΡΑΜΜΕ				
-----------	--	--	--	--

6 КЛАСС

№ п/п	Наименование разделов и тем программы	Количество часов			Электронные (цифровые) образовательные ресурсы
		Всего	Контрольные работы	Практические работы	
1	Гидросфера — водная оболочка Земли	9		1.5	Библиотека ЦОК https://m.edsoo.ru/7f414f38
2	Атмосфера — воздушная оболочка	11		1	Библиотека ЦОК https://m.edsoo.ru/7f414f38
3	Биосфера — оболочка жизни	5		0.5	Библиотека ЦОК https://m.edsoo.ru/7f414f38
Заключение. Природно-территориальные комплексы		4		0.5	Библиотека ЦОК https://m.edsoo.ru/7f414f38
Резервное время		5	3		Библиотека ЦОК https://m.edsoo.ru/7f414f38
ОБЩЕЕ КОЛИЧЕСТВО ЧАСОВ ПО ПРОГРАММЕ		34	3	3.5	

7 КЛАСС

№ п/п	Наименование разделов и тем программы	Количество часов			Электронные (цифровые) образовательные ресурсы
		Всего	Контрольные работы	Практические работы	
Раздел 1. Главные закономерности природы Земли					
1.1	Географическая оболочка	2		0.5	Библиотека ЦОК https://m.edsoo.ru/7f416c48
1.2	Литосфера и рельеф Земли	6		1	Библиотека ЦОК https://m.edsoo.ru/7f416c48
1.3	Атмосфера и климаты Земли	6		0.5	Библиотека ЦОК https://m.edsoo.ru/7f416c48
1.4	Мировой океан — основная часть гидросферы	6		1	Библиотека ЦОК https://m.edsoo.ru/7f416c48
Итого по разделу		20			
Раздел 2. Человечество на Земле					
2.1	Численность населения	3		1	Библиотека ЦОК https://m.edsoo.ru/7f416c48
2.2	Страны и народы мира	4		0.5	Библиотека ЦОК https://m.edsoo.ru/7f416c48
Итого по разделу		7			
Раздел 3. Материки и страны					
3.1	Южные материки	16	1	4	Библиотека ЦОК https://m.edsoo.ru/7f416c48
3.2	Северные материки	17		3	Библиотека ЦОК https://m.edsoo.ru/7f416c48
3.3	Взаимодействие природы и общества	3		0.5	Библиотека ЦОК https://m.edsoo.ru/7f416c48
Итого по разделу		36			

Резервное время	5	2		Библиотека ЦОК https://m.edsoo.ru/7f416c48
ОБЩЕЕ КОЛИЧЕСТВО ЧАСОВ ПО ПРОГРАММЕ	68	3	12	

8 КЛАСС

№ п/п	Наименование разделов и тем программы	Количество часов			Электронные (цифровые) образовательные ресурсы
		Всего	Контрольные работы	Практические работы	
Раздел 1. Географическое пространство России					
1.1	История формирования и освоения территории России	4		0.5	Библиотека ЦОК https://m.edsoo.ru/7f418d72
1.2	Географическое положение и границы России	2			Библиотека ЦОК https://m.edsoo.ru/7f418d72
1.3	Время на территории России	2		1	Библиотека ЦОК https://m.edsoo.ru/7f418d72
1.4	Административно-территориальное устройство России. Районирование территории	3			Библиотека ЦОК https://m.edsoo.ru/7f418d72
Итого по разделу		11			
Раздел 2. Природа России					
2.1	Природные условия и ресурсы России	4		0.5	Библиотека ЦОК https://m.edsoo.ru/7f418d72
2.2	Геологическое строение, рельеф и полезные ископаемые	8		1.5	Библиотека ЦОК https://m.edsoo.ru/7f418d72
2.3	Климат и климатические условия	7		1.5	Библиотека ЦОК https://m.edsoo.ru/7f418d72
2.4	Моря России. Внутренние воды и водные ресурсы	6		1	Библиотека ЦОК https://m.edsoo.ru/7f418d72
2.5	Природнохозяйственные зоны	15		1	Библиотека ЦОК https://m.edsoo.ru/7f418d72

Итого по разделу		40			
Раздел 3.Население России					
3.1	Численность населения России	3		0.5	Библиотека ЦОК https://m.edsoo.ru/7f418d72
3.2	Территориальные особенности размещения населения России	3			Библиотека ЦОК https://m.edsoo.ru/7f418d72
3.3	Народы и религии России	2		0.5	Библиотека ЦОК https://m.edsoo.ru/7f418d72
3.4	Половой и возрастной состав населения России	2		0.5	Библиотека ЦОК https://m.edsoo.ru/7f418d72
3.5	Человеческий капитал	1		0.5	Библиотека ЦОК https://m.edsoo.ru/7f418d72
Итого по разделу		11			
Резервное время		6	2	1	Библиотека ЦОК https://m.edsoo.ru/7f418d72
ОБЩЕЕ КОЛИЧЕСТВО ЧАСОВ ПО ПРОГРАММЕ		68	2	10	

9 КЛАСС

№ п/п	Наименование разделов и тем программы	Количество часов			Электронные (цифровые) образовательные ресурсы
		Всего	Контрольные работы	Практические работы	
Раздел 1.Хозяйство России					
1.1	Общая характеристика хозяйства России	3		0.5	Библиотека ЦОК https://m.edsoo.ru/7f41b112
1.2	Топливно-энергетический комплекс (ТЭК)	5		1	Библиотека ЦОК https://m.edsoo.ru/7f41b112
1.3	Металлургический комплекс	3		0.5	Библиотека ЦОК https://m.edsoo.ru/7f41b112
1.4	Машиностроительный комплекс	2		0.5	Библиотека ЦОК https://m.edsoo.ru/7f41b112
1.5	Химико-лесной комплекс	4		0.5	Библиотека ЦОК https://m.edsoo.ru/7f41b112
1.6	Агропромышленный комплекс (АПК)	4		0.5	Библиотека ЦОК https://m.edsoo.ru/7f41b112
1.7	Инфраструктурный комплекс	5		1	Библиотека ЦОК https://m.edsoo.ru/7f41b112
1.8	Обобщение знаний	2		0.5	Библиотека ЦОК https://m.edsoo.ru/7f41b112
Итого по разделу		28			
Раздел 2.Регионы России					
2.1	Западный макрорегион (Европейская часть) России	18		1	Библиотека ЦОК https://m.edsoo.ru/7f41b112
2.2	Восточный макрорегион (Азиатская часть) России	10		1	Библиотека ЦОК https://m.edsoo.ru/7f41b112
2.3	Обобщение знаний	2			Библиотека ЦОК

					https://m.edsoo.ru/7f41b112
Итого по разделу	30				
Россия в современном мире	2				Библиотека ЦОК https://m.edsoo.ru/7f41b112
Резервное время	8	4			Библиотека ЦОК https://m.edsoo.ru/7f41b112
ОБЩЕЕ КОЛИЧЕСТВО ЧАСОВ ПО ПРОГРАММЕ	68	4		7	

МИНИСТЕРСТВО ПРОСВЕЩЕНИЯ РОССИЙСКОЙ ФЕДЕРАЦИИ

МОБУ "СОШ №15"

РАССМОТРЕНО

на заседании педагогического
совета
протокол №1 от 28.08.2023

УТВЕРЖДЕНО

Директор МОАУ «СОШ №15»
_____/А.Т. Шинбергенов/
приказ №155 от 01.09.2023

РАБОЧАЯ ПРОГРАММА

(ID 2642844)

учебного предмета «Физическая культура»

для обучающихся 5 – 9 классов

ПОЯСНИТЕЛЬНАЯ ЗАПИСКА

Программа по физической культуре представляет собой методически оформленную конкретизацию требований ФГОС ООО и раскрывает их реализацию через конкретное предметное содержание.

При создании программы по физической культуре учитывались потребности современного российского общества в физически крепком и дееспособном подрастающем поколении, способном активно включаться в разнообразные формы здорового образа жизни, умеющем использовать ценности физической культуры для самоопределения, саморазвития и самоактуализации.

В своей социально-ценностной ориентации программа по физической культуре рассматривается как средство подготовки обучающихся к предстоящей жизнедеятельности, укрепления их здоровья, повышения функциональных и адаптивных возможностей систем организма, развития жизненно важных физических качеств. Программа по физической культуре обеспечивает преемственность с федеральными рабочими программами начального общего и среднего общего образования.

Основной целью программы по физической культуре является формирование разносторонне физически развитой личности, способной активно использовать ценности физической культуры для укрепления и длительного сохранения собственного здоровья, оптимизации трудовой деятельности и организации активного отдыха. В программе по физической культуре данная цель конкретизируется и связывается с формированием устойчивых мотивов и потребностей обучающихся в бережном отношении к своему здоровью, целостном развитии физических, психических и нравственных качеств, творческом использовании ценностей физической культуры в организации здорового образа жизни, регулярных занятиях двигательной деятельностью и спортом.

Развивающая направленность программы по физической культуре определяется вектором развития физических качеств и функциональных возможностей организма, являющихся основой укрепления их здоровья, повышения надёжности и активности адаптивных процессов. Существенным

достижением данной ориентации является приобретение обучающимися знаний и умений в организации самостоятельных форм занятий оздоровительной, спортивной и прикладно-ориентированной физической культурой, возможности познания своих физических способностей и их целенаправленного развития.

Воспитывающее значение программы по физической культуре заключается в содействии активной социализации обучающихся на основе осмысления и понимания роли и значения мирового и российского олимпийского движения, приобщения к их культурным ценностям, истории и современному развитию.

В число практических результатов данного направления входит формирование положительных навыков и умений в общении и взаимодействии со сверстниками и учителями физической культуры, организации совместной учебной и консультативной деятельности.

Центральной идеей конструирования учебного содержания и планируемых результатов образования по физической культуре на уровне основного общего образования является воспитание целостной личности обучающихся, обеспечение единства в развитии их физической, психической и социальной природы. Реализация этой идеи становится возможной на основе содержания учебного предмета, которое представляется двигательной деятельностью с её базовыми компонентами: информационным (знания о физической культуре), операциональным (способы самостоятельной деятельности) и мотивационно-процессуальным (физическое совершенствование).

В целях усиления мотивационной составляющей учебного предмета «Физическая культура», придания ей личностно значимого смысла, содержание программы по физической культуре представляется системой модулей, которые входят структурными компонентами в раздел «Физическое совершенствование».

Инвариантные модули включают в себя содержание базовых видов спорта: гимнастика, лёгкая атлетика, зимние виды спорта (на примере лыжной подготовки), спортивные игры, плавание. Инвариантные модули в своём предметном содержании ориентируются на всестороннюю физическую

подготовленность обучающихся, освоение ими технических действий и физических упражнений, содействующих обогащению двигательного опыта.

Вариативные модули объединены модулем «Спорт», содержание которого разрабатывается образовательной организацией на основе модульных программ по физической культуре для общеобразовательных организаций. Основной содержательной направленностью вариативных модулей является подготовка обучающихся к выполнению нормативных требований Всероссийского физкультурно-спортивного комплекса ГТО, активное вовлечение их в соревновательную деятельность.

Модуль «Спорт» может разрабатываться учителями физической культуры на основе содержания базовой физической подготовки, национальных видов спорта, современных оздоровительных систем. В рамках данного модуля представлено примерное содержание «Базовой физической подготовки».

Содержание программы по физической культуре представлено по годам обучения, для каждого класса предусмотрен раздел «Универсальные учебные действия», в котором раскрывается вклад предмета в формирование познавательных, коммуникативных и регулятивных действий, соответствующих возможностям и особенностям обучающихся данного возраста. Личностные достижения непосредственно связаны с конкретным содержанием учебного предмета и представлены по мере его раскрытия.

Общее число часов, рекомендованных для изучения физической культуры на уровне основного общего образования, – 510 часов: в 5 классе – 102 часа (3 часа в неделю), в 6 классе – 102 часа (3 часа в неделю), в 7 классе – 102 часа (3 часа в неделю), в 8 классе – 102 часа (3 часа в неделю), в 9 классе – 102 часа (3 часа в неделю). На модульный блок «Базовая физическая подготовка» отводится 150 часов из общего числа (1 час в неделю в каждом классе).

СОДЕРЖАНИЕ УЧЕБНОГО ПРЕДМЕТА

5 КЛАСС

Знания о физической культуре.

Физическая культура на уровне основного общего образования: задачи, содержание и формы организации занятий. Система дополнительного обучения физической культуре, организация спортивной работы в общеобразовательной организации.

Физическая культура и здоровый образ жизни: характеристика основных форм занятий физической культурой, их связь с укреплением здоровья, организацией отдыха и досуга.

Исторические сведения об Олимпийских играх Древней Греции, характеристика их содержания и правил спортивной борьбы. Расцвет и завершение истории Олимпийских игр древности.

Способы самостоятельной деятельности.

Режим дня и его значение для обучающихся, связь с умственной работоспособностью. Составление индивидуального режима дня, определение основных индивидуальных видов деятельности, их временных диапазонов и последовательности в выполнении.

Физическое развитие человека, его показатели и способы измерения. Осанка как показатель физического развития, правила предупреждения её нарушений в условиях учебной и бытовой деятельности. Способы измерения и оценивания осанки. Составление комплексов физических упражнений с коррекционной направленностью и правил их самостоятельного проведения.

Проведение самостоятельных занятий физическими упражнениями на открытых площадках и в домашних условиях, подготовка мест занятий, выбор одежды и обуви, предупреждение травматизма.

Оценивание состояния организма в покое и после физической нагрузки в процессе самостоятельных занятий физической культуры и спортом.

Составление дневника физической культуры.

Физическое совершенствование.

Физкультурно-оздоровительная деятельность.

Роль и значение физкультурно-оздоровительной деятельности в здоровом образе жизни современного человека. Упражнения утренней зарядки и физкультминуток, дыхательной и зрительной гимнастики в процессе учебных занятий, закаливающие процедуры после занятий утренней зарядкой. Упражнения на развитие гибкости и подвижности суставов, развитие координации; формирование телосложения с использованием внешних отягощений.

Спортивно-оздоровительная деятельность.

Роль и значение спортивно-оздоровительной деятельности в здоровом образе жизни современного человека.

Модуль «Гимнастика».

Кувырки вперёд и назад в группировке, кувырки вперёд ноги «скрестно», кувырки назад из стойки на лопатках (мальчики). Опорные прыжки через гимнастического козла ноги врозь (мальчики), опорные прыжки на гимнастического козла с последующим спрыгиванием (девочки).

Упражнения на низком гимнастическом бревне: передвижение ходьбой с поворотами кругом и на 90°, лёгкие подпрыгивания, подпрыгивания толчком двумя ногами, передвижение приставным шагом (девочки). Упражнения на гимнастической лестнице: перелезание приставным шагом правым и левым боком, лазанье разноимённым способом по диагонали и одноимённым способом вверх. Расхождение на гимнастической скамейке правым и левым боком способом «удерживая за плечи».

Модуль «Лёгкая атлетика».

Бег на длинные дистанции с равномерной скоростью передвижения с высокого старта, бег на короткие дистанции с максимальной скоростью передвижения. Прыжки в длину с разбега способом «согнув ноги», прыжки в высоту с прямого разбега.

Метание малого мяча с места в вертикальную неподвижную мишень, метание малого мяча на дальность с трёх шагов разбега.

Модуль «Зимние виды спорта».

Передвижение на лыжах попеременным двухшажным ходом, повороты на лыжах переступанием на месте и в движении по учебной дистанции, подъём по пологому склону способом «лесенка» и спуск в основной стойке, преодоление небольших бугров и впадин при спуске с пологого склона.

Модуль «Спортивные игры».

Баскетбол. Передача мяча двумя руками от груди, на месте и в движении, ведение мяча на месте и в движении «по прямой», «по кругу» и «змейкой», бросок мяча в корзину двумя руками от груди с места, ранее разученные технические действия с мячом.

Волейбол. Прямая нижняя подача мяча, приём и передача мяча двумя руками снизу и сверху на месте и в движении, ранее разученные технические действия с мячом.

Футбол. Удар по неподвижному мячу внутренней стороной стопы с небольшого разбега, остановка катящегося мяча способом «наступания», ведение мяча «по прямой», «по кругу» и «змейкой», обводка мячом ориентиров (конусов).

Совершенствование техники ранее разученных гимнастических и акробатических упражнений, упражнений лёгкой атлетики и зимних видов спорта, технических действий спортивных игр.

Модуль «Спорт».

Физическая подготовка к выполнению нормативов комплекса ГТО с использованием средств базовой физической подготовки, видов спорта и оздоровительных систем физической культуры, национальных видов спорта, культурно-этнических игр.

6 КЛАСС

Знания о физической культуре.

Возрождение Олимпийских игр и олимпийского движения в современном мире, роль Пьера де Кубертена в их становлении и развитии. Девиз, символика и ритуалы современных Олимпийских игр. История организации и проведения первых Олимпийских игр современности, первые олимпийские чемпионы.

Способы самостоятельной деятельности.

Ведение дневника физической культуры. Физическая подготовка и её влияние на развитие систем организма, связь с укреплением здоровья, физическая подготовленность как результат физической подготовки.

Правила и способы самостоятельного развития физических качеств. Способы определения индивидуальной физической нагрузки. Правила проведения измерительных процедур по оценке физической подготовленности. Правила техники выполнения тестовых заданий и способы регистрации их результатов.

Правила и способы составления плана самостоятельных занятий физической подготовкой.

Физическое совершенствование.

Физкультурно-оздоровительная деятельность.

Правила самостоятельного закаливания организма с помощью воздушных и солнечных ванн, купания в естественных водоёмах. Правила техники безопасности и гигиены мест занятий физическими упражнениями.

Оздоровительные комплексы: упражнения для коррекции телосложения с использованием дополнительных отягощений, упражнения для профилактики нарушения зрения во время учебных занятий и работы за компьютером, упражнения для физкультпауз, направленных на поддержание оптимальной работоспособности мышц опорно-двигательного аппарата в режиме учебной деятельности.

Спортивно-оздоровительная деятельность.

Модуль «Гимнастика».

Акробатическая комбинация из общеразвивающих и сложно координированных упражнений, стоек и кувырков, ранее разученных акробатических упражнений.

Комбинация из стилизованных общеразвивающих упражнений и сложно-координированных упражнений ритмической гимнастики, разнообразных движений руками и ногами с разной амплитудой и траекторией, танцевальными движениями из ранее разученных танцев (девочки).

Опорные прыжки через гимнастического козла с разбега способом «согнув ноги» (мальчики) и способом «ноги врозь» (девочки).

Гимнастические комбинации на низком гимнастическом бревне с использованием стилизованных общеразвивающих и сложно-координированных упражнений, передвижений шагом и лёгким бегом, поворотами с разнообразными движениями рук и ног, удержанием статических поз (девочки).

Упражнения на невысокой гимнастической перекладине: висы, упор ноги врозь, перемах вперёд и обратно (мальчики).

Лазанье по канату в три приёма (мальчики).

Модуль «Лёгкая атлетика».

Старт с опорой на одну руку и последующим ускорением, спринтерский и гладкий равномерный бег по учебной дистанции, ранее разученные беговые упражнения.

Прыжковые упражнения: прыжок в высоту с разбега способом «перешагивание», ранее разученные прыжковые упражнения в длину и высоту, напрыгивание и спрыгивание.

Метание малого (теннисного) мяча в подвижную (раскачивающуюся) мишень.

Модуль «Зимние виды спорта».

Передвижение на лыжах одновременным одношажным ходом, преодоление небольших трамплинов при спуске с пологого склона в низкой стойке, ранее разученные упражнения лыжной подготовки, передвижения по учебной дистанции, повороты, спуски, торможение.

Модуль «Спортивные игры».

Баскетбол. Технические действия игрока без мяча: передвижение в стойке баскетболиста, прыжки вверх толчком одной ногой и приземлением на другую ногу, остановка двумя шагами и прыжком.

Упражнения с мячом: ранее разученные упражнения в ведении мяча в разных направлениях и по разной траектории, на передачу и броски мяча в корзину.

Правила игры и игровая деятельность по правилам с использованием разученных технических приёмов.

Волейбол. Приём и передача мяча двумя руками снизу в разные зоны площадки команды соперника. Правила игры и игровая деятельность по правилам с использованием разученных технических приёмов в подаче мяча, его приёме и передаче двумя руками снизу и сверху.

Футбол. Удары по катящемуся мячу с разбега. Правила игры и игровая деятельность по правилам с использованием разученных технических приёмов в остановке и передаче мяча, его ведении и обводке.

Совершенствование техники ранее разученных гимнастических и акробатических упражнений, упражнений лёгкой атлетики и зимних видов спорта, технических действий спортивных игр.

Модуль «Спорт».

Физическая подготовка к выполнению нормативов комплекса ГТО с использованием средств базовой физической подготовки, видов спорта и оздоровительных систем физической культуры, национальных видов спорта, культурно-этнических игр.

7 КЛАСС

Знания о физической культуре.

Зарождение олимпийского движения в дореволюционной России, роль А.Д. Бутовского в развитии отечественной системы физического воспитания и спорта. Олимпийское движение в СССР и современной России, характеристика основных этапов развития. Выдающиеся советские и российские олимпийцы.

Влияние занятий физической культурой и спортом на воспитание положительных качеств личности современного человека.

Способы самостоятельной деятельности.

Правила техники безопасности и гигиены мест занятий в процессе выполнения физических упражнений на открытых площадках. Ведение дневника по физической культуре.

Техническая подготовка и её значение для человека, основные правила технической подготовки. Двигательные действия как основа технической подготовки, понятие двигательного умения и двигательного навыка. Способы оценивания техники двигательных действий и организация процедуры оценивания. Ошибки при разучивании техники выполнения двигательных

действий, причины и способы их предупреждения при самостоятельных занятиях технической подготовкой.

Планирование самостоятельных занятий технической подготовкой на учебный год и учебную четверть. Составление плана учебного занятия по самостоятельной технической подготовке. Способы оценивания оздоровительного эффекта занятий физической культурой с помощью «индекса Кетле», «ортостатической пробы», «функциональной пробы со стандартной нагрузкой».

Физическое совершенствование.

Физкультурно-оздоровительная деятельность.

Оздоровительные комплексы для самостоятельных занятий с добавлением ранее разученных упражнений: для коррекции телосложения и профилактики нарушения осанки, дыхательной и зрительной гимнастики в режиме учебного дня.

Спортивно-оздоровительная деятельность.

Модуль «Гимнастика».

Акробатические комбинации из ранее разученных упражнений с добавлением упражнений ритмической гимнастики (девочки). Простейшие акробатические пирамиды в парах и тройках (девочки). Стойка на голове с опорой на руки, акробатическая комбинация из разученных упражнений в равновесии, стойках, кувырках (мальчики).

Комплекс упражнений степ-аэробики, включающий упражнения в ходьбе, прыжках, спрыгивании и запрыгивании с поворотами разведением рук и ног, выполняемых в среднем и высоком темпе (девочки).

Комбинация на гимнастическом бревне из ранее разученных упражнений с добавлением упражнений на статическое и динамическое равновесие (девочки). Комбинация на низкой гимнастической перекладине из ранее разученных упражнений в висах, упорах, переворотах (мальчики). Лазанье по канату в два приёма (мальчики).

Модуль «Лёгкая атлетика».

Бег с преодолением препятствий способами «наступление» и «прыжковый бег», эстафетный бег. Ранее освоенные беговые упражнения с увеличением скорости передвижения и продолжительности выполнения, прыжки с разбега в длину способом «согнув ноги» и в высоту способом «перешагивание».

Метание малого (теннисного) мяча по движущейся (катящейся) с разной скоростью мишени.

Модуль «Зимние виды спорта».

Торможение и поворот на лыжах упором при спуске с пологого склона, переход с передвижения попеременным двухшажным ходом на передвижение

одновременным одношажным ходом и обратно во время прохождения учебной дистанции, спуски и подъёмы ранее освоенными способами.

Модуль «Спортивные игры».

Баскетбол. Передача и ловля мяча после отскока от пола, бросок в корзину двумя руками снизу и от груди после ведения. Игровая деятельность по правилам с использованием ранее разученных технических приёмов без мяча и с мячом: ведение, приёмы и передачи, броски в корзину.

Волейбол. Верхняя прямая подача мяча в разные зоны площадки соперника, передача мяча через сетку двумя руками сверху и перевод мяча за голову. Игровая деятельность по правилам с использованием ранее разученных технических приёмов.

Футбол. Средние и длинные передачи мяча по прямой и диагонали, тактические действия при выполнении углового удара и вбрасывании мяча из-за боковой линии. Игровая деятельность по правилам с использованием ранее разученных технических приёмов.

Совершенствование техники ранее разученных гимнастических и акробатических упражнений, упражнений лёгкой атлетики и зимних видов спорта, технических действий спортивных игр.

Модуль «Спорт».

Физическая подготовка к выполнению нормативов комплекса ГТО с использованием средств базовой физической подготовки, видов спорта и оздоровительных систем физической культуры, национальных видов спорта, культурно-этнических игр.

8 КЛАСС

Знания о физической культуре.

Физическая культура в современном обществе: характеристика основных направлений и форм организации. Всестороннее и гармоничное физическое развитие. Адаптивная физическая культура, её история и социальная значимость.

Способы самостоятельной деятельности.

Коррекция осанки и разработка индивидуальных планов занятий корригирующей гимнастикой. Коррекция избыточной массы тела и разработка индивидуальных планов занятий корригирующей гимнастикой.

Составление планов-конспектов для самостоятельных занятий спортивной подготовкой. Способы учёта индивидуальных особенностей при составлении планов самостоятельных тренировочных занятий.

Физическое совершенствование.

Физкультурно-оздоровительная деятельность.

Профилактика перенапряжения систем организма средствами оздоровительной физической культуры: упражнения мышечной релаксации и регулирования вегетативной нервной системы, профилактики общего утомления и остроты зрения.

Спортивно-оздоровительная деятельность.

Модуль «Гимнастика».

Акробатическая комбинация из ранее освоенных упражнений силовой направленности, с увеличивающимся числом технических элементов в стойках, упорах, кувырках, прыжках (юноши).

Гимнастическая комбинация на гимнастическом бревне из ранее освоенных упражнений с увеличивающимся числом технических элементов в прыжках, поворотах и передвижениях (девушки). Гимнастическая комбинация на перекладине с включением ранее освоенных упражнений в упорах и висах (юноши). Гимнастическая комбинация на параллельных брусьях с включением упражнений в упоре на руках, кувырка вперёд и соскока (юноши). Вольные упражнения на базе ранее разученных акробатических упражнений и упражнений ритмической гимнастики (девушки).

Модуль «Лёгкая атлетика».

Кроссовый бег, прыжок в длину с разбега способом «прогнувшись».

Правила проведения соревнований по сдаче норм комплекса ГТО. Самостоятельная подготовка к выполнению нормативных требований комплекса ГТО в беговых (бег на короткие и средние дистанции) и технических (прыжки и метание спортивного снаряда) дисциплинах лёгкой атлетики.

Модуль «Зимние виды спорта».

Передвижение на лыжах одновременным бесшажным ходом, преодоление естественных препятствий на лыжах широким шагом, перешагиванием, перелазанием, торможение боковым скольжением при спуске на лыжах с пологого склона, переход с попеременного двухшажного хода на одновременный бесшажный ход и обратно, ранее разученные упражнения лыжной подготовки в передвижениях на лыжах, при спусках, подъёмах, торможении.

Модуль «Плавание».

Старт прыжком с тумбочки при плавании кролем на груди, старт из воды толчком от стенки бассейна при плавании кролем на спине. Повороты при плавании кролем на груди и на спине. Проплывание учебных дистанций кролем на груди и на спине.

Модуль «Спортивные игры».

Баскетбол. Повороты туловища в правую и левую стороны с удержанием мяча двумя руками, передача мяча одной рукой от плеча и снизу, бросок мяча двумя и одной рукой в прыжке. Игровая деятельность по правилам с использованием ранее разученных технических приёмов.

Волейбол. Прямой нападающий удар, индивидуальное блокирование мяча в прыжке с места, тактические действия в защите и нападении. Игровая деятельность по правилам с использованием ранее разученных технических приёмов.

Футбол. Удар по мячу с разбега внутренней частью подъёма стопы, остановка мяча внутренней стороной стопы. Правила игры в мини-футбол, технические и тактические действия. Игровая деятельность по правилам мини-футбола с использованием ранее разученных технических приёмов (девушки). Игровая деятельность по правилам классического футбола с использованием ранее разученных технических приёмов (юноши).

Совершенствование техники ранее разученных гимнастических и акробатических упражнений, упражнений лёгкой атлетики и зимних видов спорта, технических действий спортивных игр.

Модуль «Спорт».

Физическая подготовка к выполнению нормативов Комплекса ГТО с использованием средств базовой физической подготовки, видов спорта и оздоровительных систем физической культуры, национальных видов спорта, культурно-этнических игр.

9 КЛАСС

Знания о физической культуре.

Здоровье и здоровый образ жизни, вредные привычки и их пагубное влияние на здоровье человека. Туристские походы как форма организации здорового образа жизни. Профессионально-прикладная физическая культура.

Способы самостоятельной деятельности.

Восстановительный массаж как средство оптимизации работоспособности, его правила и приёмы во время самостоятельных занятий физической подготовкой. Банные процедуры как средство укрепления здоровья. Измерение функциональных резервов организма. Оказание первой помощи на самостоятельных занятиях физическими упражнениями и во время активного отдыха.

Физическое совершенствование.

Физкультурно-оздоровительная деятельность.

Занятия физической культурой и режим питания. Упражнения для снижения избыточной массы тела. Оздоровительные, коррекционные и

профилактические мероприятия в режиме двигательной активности обучающихся.

Спортивно-оздоровительная деятельность.

Модуль «Гимнастика».

Акробатическая комбинация с включением длинного кувырка с разбега и кувырка назад в упор, стоя ноги врозь (юноши). Гимнастическая комбинация на высокой перекладине, с включением элементов размахивания и соскока вперёд прогнувшись (юноши). Гимнастическая комбинация на параллельных брусьях, с включением двух кувырков вперёд с опорой на руки (юноши). Гимнастическая комбинация на гимнастическом бревне, с включением полушагата, стойки на колене с опорой на руки и отведением ноги назад (девушки). Черлидинг: композиция упражнений с построением пирамид, элементами степ-аэробики, акробатики и ритмической гимнастики (девушки).

Модуль «Лёгкая атлетика».

Техническая подготовка в беговых и прыжковых упражнениях: бег на короткие и длинные дистанции, прыжки в длину способами «прогнувшись» и «согнув ноги», прыжки в высоту способом «перешагивание». Техническая подготовка в метании спортивного снаряда с разбега на дальность.

Модуль «Зимние виды спорта».

Техническая подготовка в передвижении лыжными ходами по учебной дистанции: попеременный двухшажный ход, одновременный одношажный ход, способы перехода с одного лыжного хода на другой.

Модуль «Плавание».

Брасс: подводящие упражнения и плавание в полной координации. Повороты при плавании брассом.

Модуль «Спортивные игры».

Баскетбол. Техническая подготовка в игровых действиях: ведение, передачи, приёмы и броски мяча на месте, в прыжке, после ведения.

Волейбол. Техническая подготовка в игровых действиях: подачи мяча в разные зоны площадки соперника, приёмы и передачи на месте и в движении, удары и блокировка.

Футбол. Техническая подготовка в игровых действиях: ведение, приёмы и передачи, остановки и удары по мячу с места и в движении.

Совершенствование техники ранее разученных гимнастических и акробатических упражнений, упражнений лёгкой атлетики и зимних видов спорта, технических действий спортивных игр.

Модуль «Спорт».

Физическая подготовка к выполнению нормативов Комплекса ГТО с использованием средств базовой физической подготовки, видов спорта и оздоровительных систем физической культуры, национальных видов спорта, культурно-этнических игр.

Программа вариативного модуля «Базовая физическая подготовка».

Развитие силовых способностей.

Комплексы общеразвивающих и локально воздействующих упражнений, отягощённых весом собственного тела и с использованием дополнительных средств (гантелей, эспандера, набивных мячей, штанги и другого инвентаря). Комплексы упражнений на тренажёрных устройствах. Упражнения на гимнастических снарядах (брусьях, перекладинах, гимнастической стенке и других снарядах). Броски набивного мяча двумя и одной рукой из положений стоя и сидя (вверх, вперёд, назад, в стороны, снизу и сбоку, от груди, из-за головы). Прыжковые упражнения с дополнительным отягощением (напрыгивание и спрыгивание, прыжки через скакалку, многоскоки, прыжки через препятствия и другие упражнения). Бег с дополнительным отягощением (в горку и с горки, на короткие дистанции, эстафеты). Передвижения в висячем и упоре на руках. Лазанье (по канату, по гимнастической стенке с дополнительным отягощением). Переноска неопределённых тяжестей (мальчики – сверстников способом на спине). Подвижные игры с силовой направленностью (импровизированный баскетбол с набивным мячом и другие игры).

Развитие скоростных способностей.

Бег на месте в максимальном темпе (в упоре о гимнастическую стенку и без упора). Челночный бег. Бег по разметкам с максимальным темпом. Повторный бег с максимальной скоростью и максимальной частотой шагов (10–15 м). Бег с ускорениями из разных исходных положений. Бег с максимальной скоростью и собиранием малых предметов, лежащих на полу и на разной высоте. Стартовые ускорения по дифференцированному сигналу. Метание малых мячей по движущимся мишеням (катящейся, раскачивающейся, летящей). Ловля теннисного мяча после отскока от пола, стены (правой и левой рукой). Передача теннисного мяча в парах правой (левой) рукой и попеременно. Ведение теннисного мяча ногами с ускорениями по прямой, по кругу, вокруг стоек. Прыжки через скакалку на месте и в движении с максимальной частотой прыжков. Преодоление полосы препятствий, включающей в себя: прыжки на разную высоту и длину, по разметкам, бег с максимальной скоростью в разных направлениях и с преодолением опор различной высоты и ширины, повороты, обегание различных предметов (легкоатлетических стоек, мячей, лежащих на полу или

подвешенных на высоте). Эстафеты и подвижные игры со скоростной направленностью. Технические действия из базовых видов спорта, выполняемые с максимальной скоростью движений.

Развитие выносливости.

Равномерный бег и передвижение на лыжах в режимах умеренной и большой интенсивности. Повторный бег и передвижение на лыжах в режимах максимальной и субмаксимальной интенсивности. Кроссовый бег и марш-бросок на лыжах.

Развитие координации движений.

Жонглирование большими (волейбольными) и малыми (теннисными) мячами. Жонглирование гимнастической палкой. Жонглирование волейбольным мячом головой. Метание малых и больших мячей в мишень (неподвижную и двигающуюся). Передвижения по возвышенной и наклонной, ограниченной по ширине опоре (без предмета и с предметом на голове). Упражнения в статическом равновесии. Упражнения в воспроизведении пространственной точности движений руками, ногами, туловищем. Упражнение на точность дифференцирования мышечных усилий. Подвижные и спортивные игры.

Развитие гибкости.

Комплексы общеразвивающих упражнений (активных и пассивных), выполняемых с большой амплитудой движений. Упражнения на растяжение и расслабление мышц. Специальные упражнения для развития подвижности суставов (полушпагат, шпагат, выкруты гимнастической палки).

Упражнения культурно-этнической направленности.

Сюжетно-образные и обрядовые игры. Технические действия национальных видов спорта.

Специальная физическая подготовка.

Модуль «Гимнастика».

Развитие гибкости. Наклоны туловища вперёд, назад, в стороны с возрастающей амплитудой движений в положении стоя, сидя, сидя ноги в стороны. Упражнения с гимнастической палкой (укороченной скакалкой) для развития подвижности плечевого сустава (выкруты). Комплексы общеразвивающих упражнений с повышенной амплитудой для плечевых, локтевых, тазобедренных и коленных суставов, для развития подвижности позвоночного столба. Комплексы активных и пассивных упражнений с большой амплитудой движений. Упражнения для развития подвижности суставов (полушпагат, шпагат, складка, мост).

Развитие координации движений. Прохождение усложнённой полосы препятствий, включающей быстрые кувырки (вперёд, назад), кувырки по

наклонной плоскости, преодоление препятствий прыжком с опорой на руку, безопорным прыжком, быстрым лазаньем. Броски теннисного мяча правой и левой рукой в подвижную и неподвижную мишень, с места и с разбега. Касание правой и левой ногой мишеней, подвешенных на разной высоте, с места и с разбега. Разнообразные прыжки через гимнастическую скакалку на месте и с продвижением. Прыжки на точность отталкивания и приземления.

Развитие силовых способностей. Подтягивание в висе и отжимание в упоре. Передвижения в висе и упоре на руках на перекладине (мальчики), подтягивание в висе стоя (лёжа) на низкой перекладине (девочки), отжимания в упоре лёжа с изменяющейся высотой опоры для рук и ног, отжимание в упоре на низких брусьях, поднимание ног в висе на гимнастической стенке до посильной высоты, из положения лёжа на гимнастическом козле (ноги зафиксированы) сгибание туловища с различной амплитудой движений (на животе и на спине), комплексы упражнений с гантелями с индивидуально подобранной массой (движения руками, повороты на месте, наклоны, подскоки со взмахом рук), метание набивного мяча из различных исходных положений, комплексы упражнений избирательного воздействия на отдельные мышечные группы (с увеличивающимся темпом движений без потери качества выполнения), элементы атлетической гимнастики (по типу «подкачки»), приседания на одной ноге «пистолетом» с опорой на руку для сохранения равновесия).

Развитие выносливости. Упражнения с неопредельными отягощениями, выполняемые в режиме умеренной интенсивности в сочетании с напряжением мышц и фиксацией положений тела. Повторное выполнение гимнастических упражнений с уменьшающимся интервалом отдыха (по типу «круговой тренировки»). Комплексы упражнений с отягощением, выполняемые в режиме непрерывного и интервального методов.

Модуль «Лёгкая атлетика».

Развитие выносливости. Бег с максимальной скоростью в режиме повторно-интервального метода. Бег по пересеченной местности (кроссовый бег). Гладкий бег с равномерной скоростью в разных зонах интенсивности. Повторный бег с препятствиями в максимальном темпе. Равномерный повторный бег с финальным ускорением (на разные дистанции). Равномерный бег с дополнительным отягощением в режиме «до отказа».

Развитие силовых способностей. Специальные прыжковые упражнения с дополнительным отягощением. Прыжки вверх с доставанием подвешенных предметов. Прыжки в полуприседе (на месте, с продвижением в разные стороны). Запрыгивание с последующим спрыгиванием. Прыжки в глубину по методу ударной тренировки. Прыжки в высоту с продвижением и

изменением направлений, поворотами вправо и влево, на правой, левой ноге и поочерёдно. Бег с препятствиями. Бег в горку, с дополнительным отягощением и без него. Комплексы упражнений с набивными мячами. Упражнения с локальным отягощением на мышечные группы. Комплексы силовых упражнений по методу круговой тренировки.

Развитие скоростных способностей. Бег на месте с максимальной скоростью и темпом с опорой на руки и без опоры. Максимальный бег в горку и с горки. Повторный бег на короткие дистанции с максимальной скоростью (по прямой, на повороте и со старта). Бег с максимальной скоростью «с ходу». Прыжки через скакалку в максимальном темпе. Ускорение, переходящее в многоскоки, и многоскоки, переходящие в бег с ускорением. Подвижные и спортивные игры, эстафеты.

Развитие координации движений. Специализированные комплексы упражнений на развитие координации (разрабатываются на основе учебного материала модулей «Гимнастика» и «Спортивные игры»).

Модуль «Зимние виды спорта».

Развитие выносливости. Передвижения на лыжах с равномерной скоростью в режимах умеренной, большой и субмаксимальной интенсивности, с соревновательной скоростью.

Развитие силовых способностей. Передвижение на лыжах по отлогому склону с дополнительным отягощением. Скоростной подъём ступающим и скользящим шагом, бегом, «лесенкой», «ёлочкой». Упражнения в «транспортировке».

Развитие координации. Упражнения в поворотах и спусках на лыжах, проезд через «ворота» и преодоление небольших трамплинов.

Модуль «Спортивные игры».

Баскетбол.

1) Развитие скоростных способностей. Ходьба и бег в различных направлениях с максимальной скоростью с внезапными остановками и выполнением различных заданий (например, прыжки вверх, назад, вправо, влево, приседания). Ускорения с изменением направления движения. Бег с максимальной частотой (темпом) шагов с опорой на руки и без опоры. Выпрыгивание вверх с доставанием ориентиров левой (правой) рукой. Челночный бег (чередование прохождения заданных отрезков дистанции лицом и спиной вперёд). Бег с максимальной скоростью с предварительным выполнением многоскоков. Передвижения с ускорениями и максимальной скоростью приставными шагами левым и правым боком. Ведение баскетбольного мяча с ускорением и максимальной скоростью. Прыжки вверх на обеих ногах и одной ногой с места и с разбега. Прыжки с поворотами

на точность приземления. Передача мяча двумя руками от груди в максимальном темпе при встречном беге в колоннах. Кувырки вперёд, назад, боком с последующим рывком на 3–5 м. Подвижные и спортивные игры, эстафеты.

2) Развитие силовых способностей. Комплексы упражнений с дополнительным отягощением на основные мышечные группы. Ходьба и прыжки в глубоком приседе. Прыжки на одной ноге и обеих ногах с продвижением вперед, по кругу, «змейкой», на месте с поворотом на 180° и 360°. Прыжки через скакалку в максимальном темпе на месте и с передвижением (с дополнительным отягощением и без него). Напрыгивание и спрыгивание с последующим ускорением. Многоскоки с последующим ускорением и ускорения с последующим выполнением многоскоков. Броски набивного мяча из различных исходных положений, с различной траекторией полёта одной рукой и обеими руками, стоя, сидя, в полуприседе.

3) Развитие выносливости. Повторный бег с максимальной скоростью с уменьшающимся интервалом отдыха. Гладкий бег по методу непрерывно-интервального упражнения. Гладкий бег в режиме большой и умеренной интенсивности. Игра в баскетбол с увеличивающимся объёмом времени игры.

4) Развитие координации движений. Броски баскетбольного мяча по неподвижной и подвижной мишени. Акробатические упражнения (двойные и тройные кувырки вперёд и назад). Бег с «тенью» (повторение движений партнёра). Бег по гимнастической скамейке, по гимнастическому бревну разной высоты. Прыжки по разметкам с изменяющейся амплитудой движений. Броски малого мяча в стену одной (обеими) руками с последующей его ловлей (обеими руками и одной рукой) после отскока от стены (от пола). Ведение мяча с изменяющейся по команде скоростью и направлением передвижения.

Футбол.

Развитие скоростных способностей. Старты из различных положений с последующим ускорением. Бег с максимальной скоростью по прямой, с остановками (по свистку, хлопку, заданному сигналу), с ускорениями, «рывками», изменением направления передвижения. Бег в максимальном темпе. Бег и ходьба спиной вперёд с изменением темпа и направления движения (по прямой, по кругу и «змейкой»). Бег с максимальной скоростью с поворотами на 180° и 360°. Прыжки через скакалку в максимальном темпе. Прыжки по разметкам на правой (левой) ноге, между стоек, спиной вперёд. Прыжки вверх на обеих ногах и одной ноге с продвижением вперёд. Удары по мячу в стенку в максимальном темпе. Ведение мяча с остановками и

ускорениями, «дриблинг» мяча с изменением направления движения. Кувырки вперёд, назад, боком с последующим рывком. Подвижные и спортивные игры, эстафеты.

Развитие силовых способностей. Комплексы упражнений с дополнительным отягощением на основные мышечные группы. Многоскоки через препятствия. Спрыгивание с возвышенной опоры с последующим ускорением, прыжком в длину и в высоту. Прыжки на обеих ногах с дополнительным отягощением (вперёд, назад, в приседе, с продвижением вперёд).

Развитие выносливости. Равномерный бег на средние и длинные дистанции. Повторные ускорения с уменьшающимся интервалом отдыха. Повторный бег на короткие дистанции с максимальной скоростью и уменьшающимся интервалом отдыха. Гладкий бег в режиме непрерывно-интервального метода. Передвижение на лыжах в режиме большой и умеренной интенсивности.

ПЛАНИРУЕМЫЕ РЕЗУЛЬТАТЫ ОСВОЕНИЯ ПРОГРАММЫ ПО ФИЗИЧЕСКОЙ КУЛЬТУРЕ НА УРОВНЕ НАЧАЛЬНОГО ОБЩЕГО ОБРАЗОВАНИЯ

ЛИЧНОСТНЫЕ РЕЗУЛЬТАТЫ

В результате изучения физической культуры на уровне основного общего образования у обучающегося будут сформированы следующие **личностные результаты**:

готовность проявлять интерес к истории и развитию физической культуры и спорта в Российской Федерации, гордиться победами выдающихся отечественных спортсменов-олимпийцев;

готовность отстаивать символы Российской Федерации во время спортивных соревнований, уважать традиции и принципы современных Олимпийских игр и олимпийского движения;

готовность ориентироваться на моральные ценности и нормы межличностного взаимодействия при организации, планировании и проведении совместных занятий физической культурой и спортом, оздоровительных мероприятий в условиях активного отдыха и досуга;

готовность оценивать своё поведение и поступки во время проведения совместных занятий физической культурой, участия в спортивных мероприятиях и соревнованиях;

готовность оказывать первую медицинскую помощь при травмах и ушибах, соблюдать правила техники безопасности во время совместных занятий физической культурой и спортом;

стремление к физическому совершенствованию, формированию культуры движения и телосложения, самовыражению в избранном виде спорта;

готовность организовывать и проводить занятия физической культурой и спортом на основе научных представлений о закономерностях физического развития и физической подготовленности с учётом самостоятельных наблюдений за изменением их показателей;

осознание здоровья как базовой ценности человека, признание объективной необходимости в его укреплении и длительном сохранении посредством занятий физической культурой и спортом;

осознание необходимости ведения здорового образа жизни как средства профилактики пагубного влияния вредных привычек на физическое, психическое и социальное здоровье человека;

способность адаптироваться к стрессовым ситуациям, осуществлять профилактические мероприятия по регулированию эмоциональных

напряжений, активному восстановлению организма после значительных умственных и физических нагрузок;

готовность соблюдать правила безопасности во время занятий физической культурой и спортом, проводить гигиенические и профилактические мероприятия по организации мест занятий, выбору спортивного инвентаря и оборудования, спортивной одежды;

готовность соблюдать правила и требования к организации бивуака во время туристских походов, противостоять действиям и поступкам, приносящим вред окружающей среде;

освоение опыта взаимодействия со сверстниками, форм общения и поведения при выполнении учебных заданий на уроках физической культуры, игровой и соревновательной деятельности;

повышение компетентности в организации самостоятельных занятий физической культурой, планировании их содержания и направленности в зависимости от индивидуальных интересов и потребностей;

формирование представлений об основных понятиях и терминах физического воспитания и спортивной тренировки, умений руководствоваться ими в познавательной и практической деятельности, общении со сверстниками, публичных выступлениях и дискуссиях.

МЕТАПРЕДМЕТНЫЕ РЕЗУЛЬТАТЫ

В результате изучения физической культуры на уровне основного общего образования у обучающегося будут сформированы универсальные познавательные учебные действия, универсальные коммуникативные учебные действия, универсальные регулятивные учебные действия.

У обучающегося будут сформированы следующие **универсальные познавательные учебные действия:**

проводить сравнение соревновательных упражнений Олимпийских игр древности и современных Олимпийских игр, выявлять их общность и различия;

осмысливать Олимпийскую хартию как основополагающий документ современного олимпийского движения, приводить примеры её гуманистической направленности;

анализировать влияние занятий физической культурой и спортом на воспитание положительных качеств личности, устанавливать возможность профилактики вредных привычек;

характеризовать туристские походы как форму активного отдыха, выявлять их целевое предназначение в сохранении и укреплении здоровья,

руководствоваться требованиями техники безопасности во время передвижения по маршруту и организации бивуака;

устанавливать причинно-следственную связь между планированием режима дня и изменениями показателей работоспособности;

устанавливать связь негативного влияния нарушения осанки на состояние здоровья и выявлять причины нарушений, измерять индивидуальную форму и составлять комплексы упражнений по профилактике и коррекции выявляемых нарушений;

устанавливать причинно-следственную связь между уровнем развития физических качеств, состоянием здоровья и функциональными возможностями основных систем организма;

устанавливать причинно-следственную связь между качеством владения техникой физического упражнения и возможностью возникновения травм и ушибов во время самостоятельных занятий физической культурой и спортом;

устанавливать причинно-следственную связь между подготовкой мест занятий на открытых площадках и правилами предупреждения травматизма.

У обучающегося будут сформированы следующие **универсальные коммуникативные учебные действия**:

выбирать, анализировать и систематизировать информацию из разных источников об образцах техники выполнения разучиваемых упражнений, правилах планирования самостоятельных занятий физической и технической подготовкой;

вести наблюдения за развитием физических качеств, сравнивать их показатели с данными возрастно-половых стандартов, составлять планы занятий на основе определённых правил и регулировать нагрузку по частоте пульса и внешним признакам утомления;

описывать и анализировать технику разучиваемого упражнения, выделять фазы и элементы движений, подбирать подготовительные упражнения;

и планировать последовательность решения задач обучения, оценивать эффективность обучения посредством сравнения с эталонным образцом;

наблюдать, анализировать и контролировать технику выполнения физических упражнений другими обучающимися, сравнивать её с эталонным образцом, выявлять ошибки и предлагать способы их устранения;

изучать и коллективно обсуждать технику «иллюстративного образца» разучиваемого упражнения, рассматривать и моделировать появление ошибок, анализировать возможные причины их появления, выяснять способы их устранения.

У обучающегося будут сформированы следующие **универсальные регулятивные учебные действия**:

составлять и выполнять индивидуальные комплексы физических упражнений с разной функциональной направленностью, выявлять особенности их воздействия на состояние организма, развитие его резервных возможностей с помощью процедур контроля и функциональных проб;

составлять и выполнять акробатические и гимнастические комплексы упражнений, самостоятельно разучивать сложно-координированные упражнения на спортивных снарядах;

активно взаимодействовать в условиях учебной и игровой деятельности, ориентироваться на указания учителя и правила игры при возникновении конфликтных и нестандартных ситуаций, признавать своё право и право других на ошибку, право на её совместное исправление;

разучивать и выполнять технические действия в игровых видах спорта, активно взаимодействуют при совместных тактических действиях в защите и нападении, терпимо относится к ошибкам игроков своей команды и команды соперников;

организовывать оказание первой помощи при травмах и ушибах во время самостоятельных занятий физической культурой и спортом, применять способы и приёмы помощи в зависимости от характера и признаков полученной травмы.

ПРЕДМЕТНЫЕ РЕЗУЛЬТАТЫ

К концу обучения **в 5 классе** обучающийся научится:

выполнять требования безопасности на уроках физической культуры, на самостоятельных занятиях физическими упражнениями в условиях активного отдыха и досуга;

проводить измерение индивидуальной осанки и сравнивать её показатели со стандартами, составлять комплексы упражнений по коррекции и профилактике её нарушения, планировать их выполнение в режиме дня;

составлять дневник физической культуры и вести в нём наблюдение за показателями физического развития и физической подготовленности, планировать содержание и регулярность проведения самостоятельных занятий;

осуществлять профилактику утомления во время учебной деятельности, выполнять комплексы упражнений физкультурминуток, дыхательной и зрительной гимнастики;

выполнять комплексы упражнений оздоровительной физической культуры на развитие гибкости, координации и формирование телосложения;
выполнять опорный прыжок с разбега способом «ноги врозь» (мальчики) и способом «напрыгивания с последующим спрыгиванием» (девочки);

выполнять упражнения в висах и упорах на низкой гимнастической перекладине (мальчики), в передвижениях по гимнастическому бревну ходьбой и приставным шагом с поворотами, подпрыгиванием на двух ногах на месте и с продвижением (девочки);

передвигаться по гимнастической стенке приставным шагом, лазать разноимённым способом вверх и по диагонали;

выполнять бег с равномерной скоростью с высокого старта по учебной дистанции;

демонстрировать технику прыжка в длину с разбега способом «согнув ноги»;

передвигаться на лыжах попеременным двухшажным ходом (для бесснежных районов – имитация передвижения);

тренироваться в упражнениях общефизической и специальной физической подготовки с учётом индивидуальных и возрастно-половых особенностей;

демонстрировать технические действия в спортивных играх:

баскетбол (ведение мяча с равномерной скоростью в разных направлениях, приём и передача мяча двумя руками от груди с места и в движении);

волейбол (приём и передача мяча двумя руками снизу и сверху с места и в движении, прямая нижняя подача);

футбол (ведение мяча с равномерной скоростью в разных направлениях, приём и передача мяча, удар по неподвижному мячу с небольшого разбега).

К концу обучения **в 6 классе** обучающийся научится:

характеризовать Олимпийские игры современности как международное культурное явление, роль Пьера де Кубертена в их историческом возрождении, обсуждать историю возникновения девиза, символики и ритуалов Олимпийских игр;

измерять индивидуальные показатели физических качеств, определять их соответствие возрастным нормам и подбирать упражнения для их направленного развития;

контролировать режимы физической нагрузки по частоте пульса и степени утомления организма по внешним признакам во время самостоятельных занятий физической подготовкой;

готовить места для самостоятельных занятий физической культурой и спортом в соответствии с правилами техники безопасности и гигиеническими требованиями;

отбирать упражнения оздоровительной физической культуры и составлять из них комплексы физкультминуток и физкультпауз для оптимизации работоспособности и снятия мышечного утомления в режиме учебной деятельности;

составлять и выполнять акробатические комбинации из разученных упражнений, наблюдать и анализировать выполнение другими обучающимися, выявлять ошибки и предлагать способы устранения;

выполнять лазанье по канату в три приёма (мальчики), составлять и выполнять комбинацию на низком бревне из стилизованных общеразвивающих и сложно-координированных упражнений (девочки);

выполнять беговые упражнения с максимальным ускорением, использовать их в самостоятельных занятиях для развития быстроты и равномерный бег для развития общей выносливости;

выполнять прыжок в высоту с разбега способом «перешагивание», наблюдать и анализировать его выполнение другими обучающимися, сравнивая с заданным образцом, выявлять ошибки и предлагать способы устранения;

выполнять передвижение на лыжах одновременным одношажным ходом, наблюдать и анализировать его выполнение другими обучающимися, сравнивая с заданным образцом, выявлять ошибки и предлагать способы устранения (для бесснежных районов – имитация передвижения);

тренироваться в упражнениях общефизической и специальной физической подготовки с учётом индивидуальных и возрастно-половых особенностей;

выполнять правила и демонстрировать технические действия в спортивных играх:

баскетбол (технические действия без мяча, броски мяча двумя руками снизу и от груди с места, использование разученных технических действий в условиях игровой деятельности);

волейбол (приём и передача мяча двумя руками снизу и сверху в разные зоны площадки соперника, использование разученных технических действий в условиях игровой деятельности);

футбол (ведение мяча с разной скоростью передвижения, с ускорением в разных направлениях, удар по катящемуся мячу с разбега, использование разученных технических действий в условиях игровой деятельности).

К концу обучения **в 7 классе** обучающийся научится:

проводить анализ причин зарождения современного олимпийского движения, давать характеристику основным этапам его развития в СССР и современной России;

объяснять положительное влияние занятий физической культурой и спортом на воспитание личностных качеств современных обучающихся, приводить примеры из собственной жизни;

объяснять понятие «техника физических упражнений», руководствоваться правилами технической подготовки при самостоятельном обучении новым физическим упражнениям, проводить процедуры оценивания техники их выполнения;

составлять планы самостоятельных занятий физической и технической подготовкой, распределять их в недельном и месячном циклах учебного года, оценивать их оздоровительный эффект с помощью «индекса Кетле» и «ортостатической пробы» (по образцу);

выполнять лазанье по канату в два приёма (юноши) и простейшие акробатические пирамиды в парах и тройках (девушки);

составлять и самостоятельно разучивать комплекс степ-аэробики, включающий упражнения в ходьбе, прыжках, спрыгивании и запрыгивании с поворотами, разведением рук и ног (девушки);

выполнять стойку на голове с опорой на руки и включать её в акробатическую комбинацию из ранее освоенных упражнений (юноши);

выполнять беговые упражнения с преодолением препятствий способами «наступление» и «прыжковый бег», применять их в беге по пересечённой местности;

выполнять метание малого мяча на точность в неподвижную, качающуюся и катящуюся с разной скоростью мишень;

выполнять переход с передвижения попеременным двухшажным ходом на передвижение одновременным одношажным ходом и обратно во время прохождения учебной дистанции, наблюдать и анализировать его выполнение другими обучающимися, сравнивая с заданным образцом, выявлять ошибки и предлагать способы устранения (для бесснежных районов – имитация перехода);

тренироваться в упражнениях общефизической и специальной физической подготовки с учётом индивидуальных и возрастно-половых особенностей;

демонстрировать и использовать технические действия спортивных игр:

баскетбол (передача и ловля мяча после отскока от пола, броски мяча двумя руками снизу и от груди в движении, использование разученных технических действий в условиях игровой деятельности);

волейбол (передача мяча за голову на своей площадке и через сетку, использование разученных технических действий в условиях игровой деятельности);

футбол (средние и длинные передачи футбольного мяча, тактические действия при выполнении углового удара и вбрасывании мяча из-за боковой линии, использование разученных технических действий в условиях игровой деятельности).

К концу обучения *в 8 классе* обучающийся научится:

проводить анализ основных направлений развития физической культуры в Российской Федерации, характеризовать содержание основных форм их организации;

анализировать понятие «всестороннее и гармоничное физическое развитие», раскрывать критерии и приводить примеры, устанавливать связь с наследственными факторами и занятиями физической культурой и спортом;

проводить занятия оздоровительной гимнастикой по коррекции индивидуальной формы осанки и избыточной массы тела;

составлять планы занятия спортивной тренировкой, определять их целевое содержание в соответствии с индивидуальными показателями развития основных физических качеств;

выполнять гимнастическую комбинацию на гимнастическом бревне из ранее освоенных упражнений с добавлением элементов акробатики и ритмической гимнастики (девушки);

выполнять комбинацию на параллельных брусьях с включением упражнений в упоре на руках, кувырка вперед и соскока, наблюдать их выполнение другими обучающимися и сравнивать с заданным образцом, анализировать ошибки и причины их появления, находить способы устранения (юноши);

выполнять прыжок в длину с разбега способом «прогнувшись», наблюдать и анализировать технические особенности в выполнении другими обучающимися, выявлять ошибки и предлагать способы устранения;

выполнять тестовые задания комплекса ГТО в беговых и технических легкоатлетических дисциплинах в соответствии с установленными требованиями к их технике;

выполнять передвижение на лыжах одновременным бесшажным ходом, переход с попеременного двухшажного хода на одновременный бесшажный ход, преодоление естественных препятствий на лыжах широким шагом, перешагиванием, перелазанием (для бесснежных районов – имитация передвижения);

соблюдать правила безопасности в бассейне при выполнении плавательных упражнений;

выполнять прыжки в воду со стартовой тумбы;

выполнять технические элементы плавания кролем на груди в согласовании с дыханием;

тренироваться в упражнениях общефизической и специальной физической подготовки с учётом индивидуальных и возрастно-половых особенностей;

демонстрировать и использовать технические действия спортивных игр:

баскетбол (передача мяча одной рукой снизу и от плеча, бросок в корзину двумя и одной рукой в прыжке, тактические действия в защите и нападении, использование разученных технических и тактических действий в условиях игровой деятельности);

волейбол (прямой нападающий удар и индивидуальное блокирование мяча в прыжке с места, тактические действия в защите и нападении, использование разученных технических и тактических действий в условиях игровой деятельности);

футбол (удары по неподвижному, катящемуся и летящему мячу с разбега внутренней и внешней частью подъёма стопы, тактические действия игроков в нападении и защите, использование разученных технических и тактических действий в условиях игровой деятельности).

К концу обучения **в 9 классе** обучающийся научится:

отстаивать принципы здорового образа жизни, раскрывать эффективность его форм в профилактике вредных привычек, обосновывать пагубное влияние вредных привычек на здоровье человека, его социальную и производственную деятельность;

понимать пользу туристских подходов как формы организации здорового образа жизни, выполнять правила подготовки к пешим походам, требования безопасности при передвижении и организации бивуака;

объяснять понятие «профессионально-прикладная физическая культура»;

её целевое предназначение, связь с характером и особенностями профессиональной деятельности, понимать необходимость занятий профессионально-прикладной физической подготовкой обучающихся общеобразовательной организации;

использовать приёмы массажа и применять их в процессе самостоятельных занятий физической культурой и спортом, выполнять гигиенические требования к процедурам массажа;

измерять индивидуальные функциональные резервы организма с помощью проб Штанге, Генча, «задержки дыхания», использовать их для планирования индивидуальных занятий спортивной и профессионально-прикладной физической подготовкой;

определять характер травм и ушибов, встречающихся на самостоятельных занятиях физическими упражнениями и во время активного отдыха, применять способы оказания первой помощи;

составлять и выполнять комплексы упражнений из разученных акробатических упражнений с повышенными требованиями к технике их выполнения (юноши);

составлять и выполнять гимнастическую комбинацию на высокой перекладине из разученных упражнений, с включением элементов размахивания соскока вперёд способом «прогнувшись» (юноши);

составлять и выполнять композицию упражнений черлидинга с построением пирамид, элементами степ-аэробики и акробатики (девушки);

составлять и выполнять комплекс ритмической гимнастики с включением элементов художественной гимнастики, упражнений на гибкость и равновесие (девушки);

совершенствовать технику беговых и прыжковых упражнений в процессе самостоятельных занятий технической подготовкой к выполнению нормативных требований комплекса ГТО;

совершенствовать технику передвижения лыжными ходами в процессе самостоятельных занятий технической подготовкой к выполнению нормативных требований комплекса ГТО;

соблюдать правила безопасности в бассейне при выполнении плавательных упражнений;

выполнять повороты кувырком, маятником;

выполнять технические элементы брассом в согласовании с дыханием;

совершенствовать технические действия в спортивных играх: баскетбол, волейбол, футбол, взаимодействовать с игроками своих команд в условиях игровой деятельности, при организации тактических действий в нападении и защите;

тренироваться в упражнениях общефизической и специальной физической подготовки с учётом индивидуальных и возрастно-половых особенностей.

ТЕМАТИЧЕСКОЕ ПЛАНИРОВАНИЕ

5 КЛАСС

№ п/п	Наименование разделов и тем программы	Количество часов			Электронные (цифровые) образовательные ресурсы
		Всего	Контрольные работы	Практические работы	
Раздел 1. Знания о физической культуре					
1.1	Знания о физической культуре	2	1	1	https://resh.edu.ru/subject/9/5/
Итого по разделу		2			
Раздел 2. Способы самостоятельной деятельности					
2.1	Способы самостоятельной деятельности	3	0	3	https://resh.edu.ru/subject/9/5/
Итого по разделу		3			
ФИЗИЧЕСКОЕ СОВЕРШЕНСТВОВАНИЕ					
Раздел 1. Физкультурно-оздоровительная деятельность					
1.1	Физкультурно-оздоровительная деятельность	5	0	5	https://resh.edu.ru/subject/9/5/
Итого по разделу		5			
Раздел 2. Спортивно-оздоровительная деятельность					
2.1	Гимнастика (модуль "Гимнастика")	8	0	8	https://resh.edu.ru/subject/9/5/
2.2	Лёгкая атлетика (модуль "Легкая атлетика")	7	0	7	https://resh.edu.ru/subject/9/5/
2.3	Зимние виды спорта (модуль "Зимние виды спорта")	9	0	9	https://resh.edu.ru/subject/9/5/
2.4	Спортивные игры. Баскетбол (модуль	10	0	10	https://resh.edu.ru/subject/9/5/

	"Спортивные игры")				
2.5	Спортивные игры. Волейбол (модуль "Спортивные игры")	11	0	11	https://resh.edu.ru/subject/9/5/
2.6	Спортивные игры. Футбол (модуль "Спортивные игры")	8	0	8	https://resh.edu.ru/subject/9/5/
2.7	Подготовка к выполнению нормативных требований комплекса ГТО (модуль "Спорт")	5	1	4	https://resh.edu.ru/subject/9/5/
Итого по разделу		58			
ОБЩЕЕ КОЛИЧЕСТВО ЧАСОВ ПО ПРОГРАММЕ		68	2	66	

6 КЛАСС

№ п/п	Наименование разделов и тем программы	Количество часов			Электронные (цифровые) образовательные ресурсы
		Всего	Контрольные работы	Практические работы	
Раздел 1.					
1.1.	Знания о физической культуре	2		2	www.edu.ru www.school.edu.ru
Раздел 2.					
2.1	Способы самостоятельной деятельности.	2		2	www.edu.ru www.school.edu.ru
Физическое совершенствование.					
Раздел 1					
1.1.	Физкультурно-оздоровительная деятельность.	В процессе урока			www.edu.ru www.school.edu.ru
Раздел 2					
2.1.	Модуль «Гимнастика».	12		12	www.edu.ru www.school.edu.ru

2.2.	Модуль «Лёгкая атлетика».	16		16	www.edu.ru www.school.edu.ru
2.3.	Модуль «Спортивные игры».	24		24	www.edu.ru www.school.edu.ru
	Баскетбол.	8		8	www.edu.ru www.school.edu.ru
	Волейбол.	8		8	www.edu.ru www.school.edu.ru
	Футбол.	8		8	www.edu.ru www.school.edu.ru
Раздел 3					
3.1.	Модуль «Спорт». Подготовка к выполнению нормативов комплекса ГТО	12		12	https://www.gto.ru/norms ВФСК ГТО (gto.ru)
ОБЩЕЕ КОЛИЧЕСТВО ЧАСОВ ПО ПРОГРАММЕ		68	0	68	

7 КЛАСС

№ п/п	Наименование разделов и тем программы	Количество часов			Электронные (цифровые) образовательные ресурсы
		Всего	Контрольные работы	Практические работы	
Раздел 1.					
1.1.	Знания о физической культуре	2		2	www.edu.ru www.school.edu.ru
Раздел 2.					
2.1	Способы самостоятельной деятельности.	2		2	www.edu.ru www.school.edu.ru
Физическое совершенствование.					
Раздел 1					
1.1.	Физкультурно-оздоровительная деятельность.	В процессе урока			www.edu.ru www.school.edu.ru
Раздел 2					
2.1.	Модуль «Гимнастика».	12		12	www.edu.ru www.school.edu.ru

2.2.	Модуль «Лёгкая атлетика».	16		16	www.edu.ru www.school.edu.ru
2.3.	Модуль «Спортивные игры».	24		24	www.edu.ru www.school.edu.ru
	Баскетбол.	8		8	www.edu.ru www.school.edu.ru
	Волейбол.	8		8	www.edu.ru www.school.edu.ru
	Футбол.	8		8	www.edu.ru www.school.edu.ru
Раздел 3					
3.1.	Модуль «Спорт». Подготовка к выполнению нормативов комплекса ГТО	12		12	https://www.gto.ru/norms ВФСК ГТО (gto.ru)
ОБЩЕЕ КОЛИЧЕСТВО ЧАСОВ ПО ПРОГРАММЕ		68	0	68	

8 КЛАСС

№ п/п	Наименование разделов и тем программы	Количество часов			Электронные (цифровые) образовательные ресурсы
		Всего	Контрольные работы	Практические работы	
Раздел 1. Знания о физической культуре					
1.1	Знания о физической культуре	2	1	0	https://resh.edu.ru/subject/9/8/

Итого по разделу		2			
Раздел 2. Способы самостоятельной деятельности					
2.1	Способы самостоятельной деятельности	4	0	4	https://resh.edu.ru/subject/9/8/
Итого по разделу		4			
ФИЗИЧЕСКОЕ СОВЕРШЕНСТВОВАНИЕ					
Раздел 1. Физкультурно-оздоровительная деятельность					
1.1	Физкультурно-оздоровительная деятельность	2	0	2	https://resh.edu.ru/subject/9/8/
Итого по разделу		2			
Раздел 2. Спортивно-оздоровительная деятельность					
2.1	Гимнастика (модуль "Гимнастика")	8	0	8	https://resh.edu.ru/subject/9/8/
2.2	Лёгкая атлетика (модуль "Легкая атлетика")	9	0	9	https://resh.edu.ru/subject/9/8/
2.3	Зимние виды спорта (модуль "Зимние виды спорта")	9	0	9	https://resh.edu.ru/subject/9/8/
2.4	Плавание (модуль "Плавание")	3	0	3	https://resh.edu.ru/subject/9/8/
2.5	Спортивные игры. Баскетбол (модуль "Спортивные игры")	10	0	10	https://resh.edu.ru/subject/9/8/
2.6	Спортивные игры. Волейбол (модуль "Спортивные игры")	10	0	10	https://resh.edu.ru/subject/9/8/
2.7	Спортивные игры. Футбол (модуль "Спортивные игры")	6	0	6	https://resh.edu.ru/subject/9/8/
2.8	Подготовка к выполнению нормативных требований комплекса	5	1	4	https://resh.edu.ru/subject/9/8/

	ГТО (модуль "Спорт")				
Итого по разделу		60			
ОБЩЕЕ КОЛИЧЕСТВО ЧАСОВ ПО ПРОГРАММЕ		68	2	66	

9 КЛАСС

№ п/п	Наименование разделов и тем программы	Количество часов			Электронные (цифровые) образовательные ресурсы
		Всего	Контрольные работы	Практические работы	
Раздел 1. Знания о физической культуре					
1.1	Знания о физической культуре	3	1	2	https://resh.edu.ru/subject/9/9/
Итого по разделу		3			
Раздел 2. Способы самостоятельной деятельности					
2.1	Способы самостоятельной деятельности	5	0	5	https://resh.edu.ru/subject/9/9/
Итого по разделу		5			
ФИЗИЧЕСКОЕ СОВЕРШЕНСТВОВАНИЕ					
Раздел 1. Физкультурно-оздоровительная деятельность					
1.1	Физкультурно-оздоровительная деятельность	3	0	3	https://resh.edu.ru/subject/9/9/
Итого по разделу		3			
Раздел 2. Спортивно-оздоровительная деятельность					
2.1	Гимнастика (модуль "Гимнастика")	10	0	10	https://resh.edu.ru/subject/9/9/
2.2	Лёгкая атлетика (модуль "Легкая атлетика")	12	0	12	https://resh.edu.ru/subject/9/9/
2.3	Зимние виды спорта (модуль "Зимние виды спорта")	6	0	6	https://resh.edu.ru/subject/9/9/
2.4	Плавание (модуль "Плавание")	4	0	4	https://resh.edu.ru/subject/9/9/

2.5	Спортивные игры. Баскетбол (модуль "Спортивные игры")	9	0	9	https://resh.edu.ru/subject/9/9/
2.6	Спортивные игры. Волейбол (модуль "Спортивные игры")	10	0	10	https://resh.edu.ru/subject/9/9/
2.7	Спортивные игры. Футбол (модуль "Спортивные игры")	10	0	10	https://resh.edu.ru/subject/9/9/
2.8	Подготовка к выполнению нормативных требований комплекса ГТО (модуль "Спорт")	30	1	29	https://resh.edu.ru/subject/9/9/
Итого по разделу		91			
ОБЩЕЕ КОЛИЧЕСТВО ЧАСОВ ПО ПРОГРАММЕ		102	2	100	

ПОУРОЧНОЕ ПЛАНИРОВАНИЕ
5 КЛАСС

№ п/п	Тема урока	Количество часов			Дата изучения				Электронные цифровые образовательны е ресурсы
		Все го	Контро льные работы	Практи ческие работы	5 А	5Б	5В	5Г	
1	Правила ТБ на уроках физической культуры. Правила ТБ на уроках лёгкой атлетики. Физическая культура и здоровый образ жизни человека	1	0	1	1.09	6.09	6.09	1.09	https://resh.edu.ru/subject/9/5/
2	Бег на короткие дистанции	1	0	1	6.09	7.09	7.09	6.09	https://resh.edu.ru/subject/9/5/
3	Бег на длинные дистанции	1	0	1	8.09	13.09	13.09	8.09	https://resh.edu.ru/subject/9/5/
4	Прыжок в длину с разбега способом «согнув ноги»	1	0	1	13.09	14.09	14.09	13.09	https://resh.edu.ru/subject/9/5/
5	Метание малого мяча в неподвижную мишень	1	0	1	15.09	20.09	20.09	15.09	https://resh.edu.ru/subject/9/5/
6	Метание малого мяча на дальность. Входная контрольная работа	1	1	0	20.09	21.09	21.09	20.09	https://resh.edu.ru/subject/9/5/
7	Прыжок в длину с разбега способом «согнув ноги»	1	0	1	22.09	27.09	27.09	22.09	https://resh.edu.ru/subject/9/5/
8	Правила ТБ на уроках спортивных игр. Удар по мячу внутренней стороной стопы	1	0	1	27.09	28.09	28.09	27.09	https://resh.edu.ru/s

									subject/9/5/
9	Удар по мячу внутренней стороной стопы. Определение состояния организма	1	0	1	29.09	4.10	4.10	29.09	https://resh.edu.ru/subject/9/5/
10	Остановка катящегося мяча внутренней стороной стопы	1	0	1	4.10	5.10	5.10	4.10	https://resh.edu.ru/subject/9/5/
11	Остановка катящегося мяча внутренней стороной стопы	1	0	1	6.10	11.10	11.10	6.10	https://resh.edu.ru/subject/9/5/
12	Правила ТБ на уроках спортивных игр. Баскетбол. Техника ловли мяча	1	0	1	11.10	12.10	12.10	11.10	https://resh.edu.ru/subject/9/5/
13	Техника ловли мяча.	1	0	1	13.10	18.10	18.10	13.10	https://resh.edu.ru/subject/9/5/
14	Техника передачи мяча	1	0	1	18.10	19.10	19.10	18.10	https://resh.edu.ru/subject/9/5/
15	Техника передачи мяча	1	0	1	20.10	25.10	25.10	20.10	https://resh.edu.ru/subject/9/5/
16	Ведение мяча стоя на месте	1	0	1	25.10	26.10	26.10	25.10	https://resh.edu.ru/subject/9/5/
17	Ведение мяча стоя на месте	1	0	1	27.10	8.11	8.11	27.10	https://resh.edu.ru/subject/9/5/
18	Правила ТБ на уроках гимнастики. Физическая культура на уровне основного общего образования: задачи, содержание	1	0	1	8.11	9.11	9.11	8.11	https://resh.edu.ru/subject/9/5/

	и формы организации занятий.								
19	Оздоровительные мероприятия в режиме учебной деятельности	1	0	1	10.11	15.11	15.11	10.11	https://resh.edu.ru/subject/9/5/
20	Упражнения на развитие гибкости	1	0	1	15.11	16.11	16.11	15.11	https://resh.edu.ru/subject/9/5/
21	Упражнения на развитие координации	1	0	1	17.11	22.11	22.11	17.11	https://resh.edu.ru/subject/9/5/
22	Упражнения на формирование телосложения	1	0	1	22.11	23.11	23.11	22.11	https://resh.edu.ru/subject/9/5/
23	Кувырок вперёд и назад в группировке	1	0	1	24.11	29.30	29.30	24.11	https://resh.edu.ru/subject/9/5/
24	Кувырок вперёд ноги «скрестно»	1	0	1	29.11	30.11	30.11	29.11	https://resh.edu.ru/subject/9/5/
25	Кувырок назад из стойки на лопатках	1	0	1	1.12	6.12	6.12	1.12	https://resh.edu.ru/subject/9/5/
26	Опорные прыжки	1	0	1	6.12	7.12	7.12	6.12	https://resh.edu.ru/subject/9/5/
27	Опорные прыжки	1	0	1	8.12	13.12	13.12	8.12	https://resh.edu.ru/subject/9/5/
28	Упражнения на низком гимнастическом бревне	1	0	1	13.12	14.12	14.12	13.12	https://resh.edu.ru/subject/9/5/
29	Упражнения на гимнастической лестнице	1	0	1	15.12	20.12	20.12	15.12	https://resh.edu.ru/subject/9/5/

									subject/9/5/
30	Упражнения на гимнастической скамейке	1	0	1	20.12	21.12	21.12	20.12	https://resh.edu.ru/subject/9/5/
31	Правила и техника выполнения норматива комплекса ГТО: Подтягивание из виса на высокой перекладине – мальчики. Сгибание и разгибание рук в упоре лежа на полу.	1	0	1	22.12	27.12	27.12	22.12	https://resh.edu.ru/subject/9/5/
32	Наблюдение за физическим развитием. Организация и проведение самостоятельных занятий	1	0	1	27.12	28.12	28.12	27.12	https://resh.edu.ru/subject/9/5/
33	Олимпийские игры древности	1	0	1	29.12	10.01	10.01	29.12	https://resh.edu.ru/subject/9/5/
34	Правила ТБ на уроках лыжной подготовки. Передвижение на лыжах попеременным двухшажным ходом	1	0	1	10.01	11.01	11.01	10.01	https://resh.edu.ru/subject/9/5/
35	Повороты на лыжах способом переступания	1	0	1	12.01	17.01	17.01	12.01	https://resh.edu.ru/subject/9/5/
36	Повороты на лыжах способом переступания	1	0	1	17.01	18.01	18.01	17.01	https://resh.edu.ru/subject/9/5/
37	Подъём в горку на лыжах способом «лесенка»	1	0	1	19.01	24.01	24.01	19.01	https://resh.edu.ru/subject/9/5/
38	Подъём в горку на лыжах способом «лесенка»	1	0	1	24.01	25.01	25.01	24.01	https://resh.edu.ru/subject/9/5/

39	Спуск на лыжах с пологого склона	1	0	1	26.01	31.01	31.01	26.01	https://resh.edu.ru/subject/9/5/
40	Спуск на лыжах с пологого склона	1	0	1	31.01	1.02	1.02	31.01	https://resh.edu.ru/subject/9/5/
41	Преодоление небольших препятствий при спуске с пологого склона	1	0	1	2.02	7.02	7.02	2.02	https://resh.edu.ru/subject/9/5/
42	Преодоление небольших препятствий при спуске с пологого склона	1	0	1	7.02	8.02	8.02	7.02	https://resh.edu.ru/subject/9/5/
43	Правила ТБ на уроках спортивных игр. Режим дня. Составление дневника по физической культуре Технические действия с мячом	1	0	1	9.02	14.02	14.02	9.02	https://resh.edu.ru/subject/9/5/
44	Прямая нижняя подача мяча	1	0	1	14.02	15.02	15.02	14.02	https://resh.edu.ru/subject/9/5/
45	Прямая нижняя подача мяча	1	0	1	16.01	21.02	21.02	16.01	https://resh.edu.ru/subject/9/5/
46	Приём и передача мяча снизу	1	0	1	21.02	22.02	22.02	21.02	https://resh.edu.ru/subject/9/5/
47	Приём и передача мяча снизу	1	0	1	22.02	28.02	28.02	22.02	https://resh.edu.ru/subject/9/5/
48	Приём и передача мяча сверху	1	0	1	28.02	29.02	29.02	28.02	https://resh.edu.ru/subject/9/5/

49	Приём и передача мяча сверху	1	0	1	1.03	6.03	6.03	1.03	https://resh.edu.ru/subject/9/5/
50	Технические действия с мячом	1	0	1	6.03	7.03	7.03	6.03	https://resh.edu.ru/subject/9/5/
51	Технические действия с мячом	1	0	1	13.03	13.03	13.03	13.03	https://resh.edu.ru/subject/9/5/
52	Технические действия с мячом	1	0	1	15.03	14.03	14.03	15.03	https://resh.edu.ru/subject/9/5/
53	Технические действия с мячом	1	0	1	20.03	20.03	20.03	20.03	https://resh.edu.ru/subject/9/5/
54	Ведение мяча в движении	1	0	1	22.03	21.03	21.03	22.03	https://resh.edu.ru/subject/9/5/
55	Ведение мяча в движении	1	0	1	3.04	10.04	10.04	3.04	https://resh.edu.ru/subject/9/5/
56	Бросок баскетбольного мяча в корзину двумя руками от груди с места	1	0	1	5.04	11.04	11.04	5.04	https://resh.edu.ru/subject/9/5/
57	Бросок баскетбольного мяча в корзину двумя руками от груди с места	1	0	1	10.04	17.04	17.04	10.04	https://resh.edu.ru/subject/9/5/
58	Технические действия с мячом	1	0	1	12.04	18.04	18.04	12.04	https://resh.edu.ru/subject/9/5/
59	Правила ТБ на уроках при подготовке к ГТО. ЗОЖ. Первая помощь при травмах	1	0	1	17.04	24.04	24.04	17.04	https://resh.edu.ru/s

									subject/9/5/
60	История ВФСК ГТО и ГТО в наши дни. Правила выполнения спортивных нормативов 3 ступени. Физическая подготовка . Бег на короткие дистанции.	1	0	1	19.04	25.04	25.04	19.04	https://resh.edu.ru/subject/9/5/
61	Правила и техника выполнения норматива комплекса ГТО: Бег на 30м.	1	0	1	24.04	6.05	6.05	24.04	https://resh.edu.ru/subject/9/5/
62	Бег на длинные дистанции	1	0	1	26.04	8.05	8.05	26.04	https://resh.edu.ru/subject/9/5/
63	Правила и техника выполнения норматива комплекса ГТО: Бег на 1000м	1	0	1	8.05	15.05	15.05	8.05	https://resh.edu.ru/subject/9/5/
64	Правила и техника выполнения норматива комплекса ГТО: Прыжок в длину с места толчком двумя ногами.	1	0	1	15.05	16.05	16.05	15.05	https://resh.edu.ru/subject/9/5/
65	Ведение футбольного мяча «по прямой»	1	0	1	17.05	22.05	22.05	17.05	https://resh.edu.ru/subject/9/5/
66	Ведение футбольного мяча «по кругу». Итоговая контрольная работа	1	1	0	22.05	23.05	23.05	22.05	https://resh.edu.ru/subject/9/5/
67	Ведение футбольного мяча «змейкой»	1	0	1	24.05	29.05	29.05	24.05	https://resh.edu.ru/subject/9/5/
68	Обводка мячом ориентиров	1	0	1	29.05	30.05	30.05	29.05	https://resh.edu.ru/subject/9/5/

ОБЩЕЕ КОЛИЧЕСТВО ЧАСОВ ПО ПРОГРАММЕ	68	2	66				
-------------------------------------	----	---	----	--	--	--	--

6 КЛАСС

№ п/п	Тема урока	Количество часов			Дата изучения		Электронные цифровые образовательные ресурсы
		Всего	Контрольные работы	Практические работы			
1	Возрождение Олимпийских игр и олимпийского движения в современном мире; роль Пьера де Кубертена в их становлении и развитии. Девиз, символика и ритуалы современных Олимпийских игр. История организации и проведения первых Олимпийских игр современности; первые олимпийские чемпионы.	1		1	6А	6.09	www.edu.ru www.school.edu.ru
					6Б	5.09	
					6В	5.09	
					6Г	5.09	
2	Легкая атлетика. Техника безопасности. Бег на короткие дистанции. Старт с опорой на одну руку и последующим ускорением; спринтерский и гладкий равномерный бег по учебной	1		1	6А	7.09	www.edu.ru www.school.edu.ru
					6Б	7.09	
					6В	7.09	

	дистанции. Народные игры (лапта). «Ведение дневника физической культуры».				6Г	7.09	
3	ТБ. Старт с опорой на одну руку и последующим ускорением; спринтерский и гладкий равномерный бег по учебной дистанции. Народные игры (лапта). «Ведение дневника физической культуры».	1		1	6А	13.09	www.edu.ru www.school.edu.ru
					6Б	12.09	
					6В	12.09	
					6Г	12.09	
4	ТБ. Беговые упражнения, ранее разученные беговые упражнения. Физическая подготовка и её влияние на развитие систем организма, связь с укреплением здоровья; физическая подготовленность как результат физической подготовки. Подвижные игры.	1		1	6А	14.09	www.edu.ru www.school.edu.ru
					6Б	14.09	
					6В	14.09	
					6Г	14.09	
5	ТБ. Беговые упражнения, ранее разученные беговые упражнения. Физическая подготовка и её влияние на развитие систем	1		1	6А	20.09	www.edu.ru www.school.edu.ru
					6Б	19.09	

	организма, связь с укреплением здоровья; физическая подготовленность как результат физической подготовки. Подвижные игры.				6В	19.09	
					6Г	19.09	
6	ТБ. Прыжковые упражнения в длину. Бег с равномерной скоростью на длинные дистанции. Правила техники безопасности и гигиены мест занятий физическими упражнениями. Подвижные игры.	1		1	6А	21.09	www.edu.ru www.school.edu.ru
					6Б	21.09	
					6В	21.09	
					6Г	21.09	
7	ТБ. Прыжковые упражнения в длину. Бег с равномерной скоростью на длинные дистанции. Правила техники безопасности и гигиены мест занятий физическими упражнениями. Подвижные игры.	1		1	6А	27.09	www.edu.ru www.school.edu.ru
					6Б	26.09	
					6В	26.09	
					6Г	26.09	
8	ТБ. Прыжки в длину с места толчком двумя ногами. Оздоровительные комплексы: упражнения для коррекции	1		1	6А	28.09	www.edu.ru www.school.edu.ru
					6Б	28.09	

	телосложения с использованием дополнительных отягощений. Подвижные игры.				6В	28.09	
					6Г	28.09	
9	ТБ. Прыжки в длину с места толчком двумя ногами. Оздоровительные комплексы: упражнения для коррекции телосложения с использованием дополнительных отягощений. Подвижные игры.	1		1	6А	4.10	www.edu.ru www.school.edu.ru
					6Б	3.10	
					6В	3.10	
					6Г	3.10	
10	ТБ. Прыжковые упражнения: ранее разученные прыжковые упражнения в высоту напрыгивание и спрыгивание. Оздоровительные комплексы: упражнения для профилактики нарушения зрения во время учебных занятий и работы за компьютером.	1		1	6А	5.10	www.edu.ru www.school.edu.ru
					6Б	5.10	
					6В	5.10	
					6Г	5.10	
11	ТБ. Прыжковые упражнения: ранее разученные прыжковые упражнения в высоту напрыгивание и спрыгивание. Оздоровительные	1		1	6А	11.10	www.edu.ru www.school.edu.ru
					6Б	10.10	

	комплексы: упражнения для профилактики нарушения зрения во время учебных занятий и работы за компьютером.				6В	10.10	
					6Г	10.10	
12	ТБ. Прыжок в высоту с разбега способом «перешагивание» Оздоровительные комплексы: упражнения для физкультпауз, направленных на поддержание оптимальной работоспособности мышц опорно-двигательного аппарата в режиме учебной деятельности. Подвижные игры.	1		1	6А	12.10	www.edu.ru www.school.edu.ru
					6Б	12.10	
					6В	12.10	
					6Г	12.10	
13	ТБ. Прыжок в высоту с разбега способом «перешагивание» Оздоровительные комплексы: упражнения для физкультпауз, направленных на поддержание оптимальной работоспособности мышц опорно-двигательного	1		1	6А	18.10	www.edu.ru www.school.edu.ru
					6Б	17.10	
					6В	17.10	

	аппарата в режиме учебной деятельности. Подвижные игры.				6Г	17.10	
14	Метание малого (теннисного) мяча в подвижную (раскачивающуюся) мишень. ТБ. «Организация и проведение самостоятельных занятий». Подвижные игры.	1		1	6А	19.10	www.edu.ru www.school.edu.ru
					6Б	19.10	
					6В	19.10	
					6Г	19.10	
15	Метание малого (теннисного) мяча в подвижную (раскачивающуюся) мишень. ТБ. «Организация и проведение самостоятельных занятий». Подвижные игры.	1		1	6А	25.10	www.edu.ru www.school.edu.ru
					6Б	24.10	
					6В	24.10	
					6Г	24.10	
16	Метание малого (теннисного) мяча в подвижную (раскачивающуюся) мишень. Подвижные игры.	1		1	6А	26.10	www.edu.ru www.school.edu.ru
					6Б	26.10	
					6В	26.10	
					6Г	26.10	
17	Метание малого (теннисного) мяча в подвижную (раскачивающуюся) мишень. Подвижные игры.	1		1	6А	8.11	www.edu.ru www.school.edu.ru
					6Б	7.11	
					6В	7.11	
					6Г	7.11	
18	ТБ. Правила и способы самостоятельного развития	1		1	6А	9.11	www.edu.ru www.school.edu.ru

	физических качеств. Способы определения индивидуальной физической нагрузки. ОРУ. Подвижная игра. «Упражнения для оптимизации работоспособности мышц в режиме учебного дня»				6Б	9.11	
					6В	9.11	
					6Г	9.11	
19	ТБ. Акробатическая комбинация. «Упражнения на развитие гибкости». Подвижные игры.	1		1	6А	15.11	www.edu.ru www.school.edu.ru
					6Б	14.11	
					6В	14.11	
					6Г	14.11	
20	ТБ. Акробатическая комбинация. «Упражнения на развитие гибкости». Подвижные игры.	1		1	6А	16.11	www.edu.ru www.school.edu.ru
					6Б	16.11	
					6В	16.11	
					6Г	16.11	
21	Акробатическая комбинация. «Упражнения на развитие гибкости». Подвижные игры.	1		1	6А	22.11	www.edu.ru www.school.edu.ru
					6Б	21.11	
					6В	21.11	
					6Г	21.11	
22	Комбинация из стилизованных общеразвивающих упражнений и сложно-координированных упражнений ритмической гимнастики	1		1	6А	23.11	www.edu.ru www.school.edu.ru
					6Б	23.11	
					6В	23.11	
					6Г	23.11	

23	ТБ. Комбинация из стилизованных общеразвивающих упражнений и сложно-координированных упражнений ритмической гимнастики. Подвижные игры.	1		1	6А	29.11	www.edu.ru www.school.edu.ru
					6Б	28.11	
					6В	28.11	
					6Г	28.11	
24	ТБ. Комбинация из стилизованных общеразвивающих упражнений и сложно-координированных упражнений ритмической гимнастики. Подвижные игры.	1		1	6А	30.11	www.edu.ru www.school.edu.ru
					6Б	30.11	
					6В	30.11	
					6Г	30.11	
25	ТБ. Опорные прыжки Подвижные игры. Правила самостоятельного закаливания организма с помощью воздушных и солнечных ванн, купания в естественных водоёмах.	1		1	6А	6.12	www.edu.ru www.school.edu.ru
					6Б	5.12	
					6В	5.12	
					6Г	5.12	
26	ТБ. «Гимнастическая комбинация на низком гимнастическом бревне».	1		1	6А	7.12	www.edu.ru www.school.edu.ru
					6Б	7.12	

	Подвижные игры. «Упражнения на развитие координации».				6В	7.12	
					6Г	7.12	
27	ТБ. «Гимнастическая комбинация на низком гимнастическом бревне». Подвижные игры. «Упражнения на развитие координации».	1		1	6А	13.12	www.edu.ru www.school.edu.ru
					6Б	12.12	
					6В	12.12	
					6Г	12.12	
28	ТБ. «Лазанье и перелезание на гимнастической стенке». Упражнения на невысокой гимнастической перекладине Подвижные игры.	1		1	6А	14.12	www.edu.ru www.school.edu.ru
					6Б	14.12	
					6В	14.12	
					6Г	14.12	
29	ТБ. «Лазанье и перелезание на гимнастической стенке». Упражнения на невысокой гимнастической перекладине Подвижные игры.	1		1	6А	20.12	www.edu.ru www.school.edu.ru
					6Б	19.12	
					6В	19.12	
					6Г	19.12	
30	ТБ. Лазанье по канату. Подвижные игры.	1		1	6А	21.12	www.edu.ru www.school.edu.ru
					6Б	21.12	
					6В	21.12	
					6Г	21.12	
31	Правила проведения измерительных процедур, по	1		1	6А	27.12	www.edu.ru www.school.edu.ru

	оценке физической подготовленности. Правила техники выполнения тестовых заданий и способы регистрации их результатов. Правила и способы составления плана самостоятельных занятий физической подготовкой.				6Б	26.12	
					6В	26.12	
					6Г	26.12	
32	ТБ. Технические действия игрока без мяча: передвижение в стойке баскетболиста. Правила игры и игровая деятельность. Подвижные игры.	1		1	6А	28.12	www.edu.ru www.school.edu.ru
					6Б	28.12	
					6В	28.12	
					6Г	28.12	
33	ТБ. Технические действия игрока без мяча: передвижение в стойке баскетболиста. Правила игры и игровая деятельность. Подвижные игры.	1		1	6А	10.01	www.edu.ru www.school.edu.ru
					6Б	9.01	
					6В	9.01	
					6Г	9.01	
34	ТБ. Технические действия игрока без мяча: прыжки вверх толчком одной ногой и приземлением на другую	1		1	6А	11.01	www.edu.ru www.school.edu.ru
					6Б	11.01	

	ногу; остановка двумя шагами и прыжком. Подвижные игры с элементами баскетбола.				6В	11.01	
					6Г	11.01	
35	ТБ. Технические действия игрока без мяча: прыжки вверх толчком одной ногой и приземлением на другую ногу; остановка двумя шагами и прыжком. Подвижные игры с элементами баскетбола.	1		1	6А	17.01	www.edu.ru www.school.edu.ru
					6Б	16.01	
					6В	16.01	
					6Г	16.01	
36	ТБ. Упражнения с мячом: ранее разученные упражнения в ведении мяча в разных направлениях и по разной траектории, на передачу и броски мяча в корзину. Подвижные игры с элементами баскетбола.	1		1	6А	18.01	www.edu.ru www.school.edu.ru
					6Б	18.01	
					6В	18.01	
					6Г	18.01	
37	ТБ. Упражнения с мячом: ранее разученные упражнения в ведении мяча в разных направлениях и по разной траектории, на передачу и броски мяча в	1		1	6А	24.01	www.edu.ru www.school.edu.ru
					6Б	23.01	
					6В	23.01	

	корзину. Подвижные игры с элементами баскетбола.				6Г	23.01	
38	ТБ. Правила игры и игровая деятельность по правилам с использованием разученных технических приёмов. Подвижные игры с элементами баскетбола.	1		1	6А	25.01	www.edu.ru www.school.edu.ru
					6Б	25.01	
					6В	25.01	
					6Г	25.01	
39	ТБ. Правила игры и игровая деятельность по правилам с использованием разученных технических приёмов. Подвижные игры с элементами баскетбола.	1		1	6А	31.01	www.edu.ru www.school.edu.ru
					6Б	30.01	
					6В	30.01	
					6Г	30.01	
40	ТБ. Приём и передача мяча двумя руками снизу, сверху. Правила игры и игровая деятельность. Спортивная игра.	1		1	6А	1.02	www.edu.ru www.school.edu.ru
					6Б	1.02	
					6В	1.02	
					6Г	1.02	
41	ТБ. Приём и передача мяча двумя руками снизу, сверху. Правила игры и игровая деятельность. Спортивная игра.	1		1	6А	7.02	www.edu.ru www.school.edu.ru
					6Б	6.02	
					6В	6.02	
					6Г	6.02	
42	ТБ. Приём и передача мяча двумя руками снизу в разные	1		1	6А	8.02	www.edu.ru www.school.edu.ru
					6Б	8.02	

	зоны площадки команды соперника. Спортивная игра.				6B	8.02	du.ru
					6Г	8.02	
43	ТБ. Приём и передача мяча двумя руками снизу в разные зоны площадки команды соперника. Спортивная игра.	1		1	6A	14.02	www.edu.ru www.school.edu.ru
					6Б	13.02	
					6B	13.02	
					6Г	13.02	
44	ТБ. «Прямая нижняя подача мяча в волейболе». Спортивная игра.	1		1	6A	15.02	www.edu.ru www.school.edu.ru du.ru
					6Б	15.02	
					6B	15.02	
					6Г	15.02	
45	ТБ. «Прямая нижняя подача мяча в волейболе». Спортивная игра.	1		1	6A	21.02	www.edu.ru www.school.edu.ru du.ru
					6Б	20.02	
					6B	20.02	
					6Г	20.02	
46	ТБ. Совершенствование ранее разученные технические действия с мячом. Правила игры и игровая деятельность по правилам с использованием разученных технических приёмов в подаче мяча, его приёме и передаче двумя руками снизу и сверху. Спортивная игра.	1		1	6A	22.02	www.edu.ru www.school.edu.ru du.ru
					6Б	22.02	
					6B	22.02	
					6Г	22.02	
47	ТБ. Совершенствование ранее разученные технические	1		1	6A	28.02	www.edu.ru www.school.edu.ru du.ru

	действия с мячом. Правила игры и игровая деятельность по правилам с использованием разученных технических приёмов в подаче мяча, его приёме и передаче двумя руками снизу и сверху. Спортивная игра.				6Б	27.02	
					6В	27.02	
					6Г	27.02	
48	ТБ. Удары по катящемуся мячу с разбега. Спортивная игра.	1		1	6А	29.02	www.edu.ru www.school.edu.ru
					6Б	29.02	
					6В	29.02	
					6Г	29.02	
49	ТБ. Остановка и передача мяча. Спортивная игра.	1		1	6А	6.03	www.edu.ru www.school.edu.ru
					6Б	5.03	
					6В	5.03	
					6Г	5.03	
50	ТБ. «Ведение и обводка мяча». Спортивная игра.	1		1	6А	7.03	www.edu.ru www.school.edu.ru
					6Б	7.03	
					6В	7.03	
					6Г	7.03	
51	ТБ. «Ведение и обводка мяча». Спортивная игра.	1		1	6А	12.03	www.edu.ru www.school.edu.ru
					6Б	12.03	
					6В	12.03	
					6Г	12.03	
52	ТБ. Совершенствование ранее разученные технические действия с мячом. Правила игры и игровая деятельность	1		1	6А	14.03	www.edu.ru www.school.edu.ru
					6Б	14.03	

	по правилам с использованием разученных технических приёмов. Спортивная игра.				6В	14.03	
					6Г	14.03	
53	ТБ. Совершенствование ранее разученные технические действия с мячом. Правила игры и игровая деятельность по правилам с использованием разученных технических приёмов. Спортивная игра.	1		1	6А	20.03	www.edu.ru www.school.edu.ru
					6Б	19.03	
					6В	19.03	
					6Г	19.03	
54	ТБ. Совершенствование ранее разученные технические действия с мячом. Правила игры и игровая деятельность по правилам с использованием разученных технических приёмов. Спортивная игра.	1		1	6А	21.03	www.edu.ru www.school.edu.ru
					6Б	21.03	
					6В	21.03	
					6Г	21.03	
55	ТБ. Совершенствование ранее разученные технические действия с мячом. Правила игры и игровая деятельность по правилам с использованием разученных	1		1	6А	4.04	https://www.gto.ru/#gto-method
					6Б	4.04	
					6В	4.04	

	технических приёмов. Спортивная игра.				6Г	4.04	
56	Техника безопасности. Подвижные и спортивные игры. Правила техники выполнения тестовых заданий и способы регистрации их результатов. Правила и способы составления плана самостоятельных занятий физической подготовкой.	1		1	6А	10.04	https://www.gto.ru/#gto-method
					6Б	9.04	
					6В	9.04	
					6Г	9.04	
57	Правила техники безопасности на уроках. ТБ. Комплекс ГТО «Физическая подготовка». Укрепление здоровья через ВФСК ГТО Правила выполнения спортивных нормативов 4 ступени. Развитие скоростных способностей.	1		1	6А	11.04	https://www.gto.ru/#gto-method
					6Б	11.04	
					6В	11.04	
					6Г	11.04	
58	ТБ. ГТО. Бег 30 м, 60 м. Эстафеты, подвижные и спортивные игры. Развитие гибкости.	1		1	6А	17.04	https://www.gto.ru/#gto-method
					6Б	16.04	
					6В	16.04	
					6Г	16.04	
59	ТБ. ГТО. Бег 1500 м, 2000 м.	1		1	6А	18.04	https://www.gto

	Эстафеты, подвижные и спортивные игры. Развитие гибкости, скоростных способностей.				6Б	18.04	o.ru/#gto-method
					6В	18.04	
					6Г	18.04	
60	ТБ. ГТО. Подтягивание из виса на высокой и низкой (девочки) перекладине. Сгибание и разгибание рук в упоре лежа на полу. Эстафеты, подвижные и спортивные игры. Развитие скоростных способностей.	1		1	6А	24.04	https://www.gto.ru/#gto-method
					6Б	23.04	
					6В	23.04	
					6Г	23.04	
61	ТБ. Наклон вперед из положения стоя с прямыми ногами на полу или на гимнастической скамье. Эстафеты, подвижные и спортивные игры. Развитие силовых способностей.	1		1	6А	25.04	https://www.gto.ru/#gto-method
					6Б	25.04	
					6В	25.04	
					6Г	25.04	
62	ТБ. ГТО. Прыжок в длину с места толчком двумя ногами. Эстафеты.	1		1	6А	1.05	https://www.gto.ru/#gto-method
					6Б	30.04	
					6В	30.04	
					6Г	30.04	
63	ТБ. ГТО. Прыжок в длину с разбега способом «согнув ноги». Эстафеты, подвижные	1		1	6А	2.05	https://www.gto.ru/#gto-method
					6Б	2.05	

	и спортивные игры. Развитие координации движений. Развитие скоростных способностей.				6B	2.05	
					6Г	2.05	
64	ТБ. Челночный бег 3х10м. Эстафеты, подвижные и спортивные игры. Развитие силовых способностей.	1		1	6A	8.05	https://www.gto.ru/#gto-method
					6Б	7.05	
					6B	7.05	
					6Г	7.05	
65	ТБ. Метание теннисного мяча весом 150гр. Метание теннисного мяча в цель. Эстафеты, подвижные и спортивные игры. Развитие выносливости.	1		1	6A	9.05	https://www.gto.ru/#gto-method
					6Б	9.05	
					6B	9.05	
					6Г	9.05	
66	Освоение правил и техники выполнения норматива комплекса ГТО. Поднимание туловища из положения лежа на спине. Развитие выносливости. Подвижные игры	1		1	6A	15.05	https://www.gto.ru/#gto-method
					6Б	14.05	
					6B	14.05	
					6Г	14.05	
67	«Праздник ГТО». Соревнования со сдачей норм ГТО, с соблюдением правил и техники выполнения испытаний (тестов) 4 ступени ГТО	1		1	6A	16.05	https://www.gto.ru/#gto-method
					6Б	16.05	
					6B	16.05	
					6Г	16.05	

68	«Праздник ГТО». Соревнования со сдачей норм ГТО, с соблюдением правил и техники выполнения испытаний (тестов) 4 ступени ГТО	1		1	6А	22.05	https://www.gto.ru/#gto-method
					6Б	21.05	
					6В	21.05	
					6Г	21.05	
ОБЩЕЕ КОЛИЧЕСТВО ЧАСОВ ПО ПРОГРАММЕ		68		68			

7 КЛАСС

№ п/п	Тема урока	Количество часов			Дата изучения		Электронные цифровые образовательные ресурсы
		Всего	Контрольные работы	Практические работы			
1	Зарождение олимпийского движения в дореволюционной России; роль А. Д. Бутовского в развитии отечественной системы физического воспитания и спорта. Олимпийское движение в СССР и современной России; характеристика основных этапов развития. Выдающиеся советские и российские олимпийцы. Правила поведения на уроках ФК, техника безопасности на занятиях лёгкой атлетикой.	1		1	7А	5.09	www.edu.ru www.school.edu.ru
					7Б	6.09	
					7В	7.09	
2	Легкая атлетика. Техника безопасности. Бег на короткие дистанции. Эстафетный бег. Ведение дневника по физической культуре.	1		1	7А	7.09	www.edu.ru www.school.edu.ru
					7Б	7.09	
					7В	8.09	

3	ТБ. Бег на короткие дистанции. Эстафетный бег. Планирование самостоятельных занятий технической подготовкой на учебный год и учебную четверть. Составление плана учебного занятия по самостоятельной технической подготовке.	1		1	7А	12.09	www.edu.ru www.school.edu.ru
					7Б	13.09	
					7В	14.09	
4	ТБ. Беговые упражнения с увеличением скорости передвижения и продолжительности выполнения. Эстафетный бег. Техническая подготовка и её значение для человека; основные правила технической подготовки.	1		1	7А	14.09	www.edu.ru www.school.edu.ru
					7Б	14.09	
					7В	15.09	
5	ТБ. Беговые упражнения с увеличением скорости передвижения и продолжительности выполнения. Эстафетный бег. Двигательные действия как	1		1	7А	19.09	www.edu.ru www.school.edu.ru
					7Б	20.09	

	основа технической подготовки; понятие двигательного умения и двигательного навыка.				7В	21.09	
6	ТБ. Бег с преодолением препятствий способами «наступление» и «прыжковый бег». Эстафетный бег. Способы оценивания техники двигательных действий и организация процедуры оценивания.	1		1	7А	21.09	www.edu.ru www.school.edu.ru
					7Б	21.09	
					7В	22.09	
7	ТБ. Бег с преодолением препятствий способами «наступление» и «прыжковый бег». Подвижные игры.	1		1	7А	26.09	www.edu.ru www.school.edu.ru
					7Б	27.09	
					7В	28.09	
8	ТБ. Бег с равномерной скоростью на длинные дистанции. Прыжки в длину с места толчком двумя ногами. Ошибки при разучивании техники выполнения двигательных действий, причины и способы их предупреждения при самостоятельных занятиях технической подготовкой. Подвижные игры.	1		1	7А	28.09	www.edu.ru www.school.edu.ru
					7Б	28.09	
					7В	29.09	

9	ТБ. Бег с равномерной скоростью на длинные дистанции. Прыжки в длину с места толчком двумя ногами. Подвижные игры.	1		1	7А	3.10	www.edu.ru www.school.edu.ru
					7Б	4.10	
					7В	5.10	
10	ТБ. Бег с равномерной скоростью на длинные дистанции. Прыжки с разбега в длину способом «согнув ноги». Подвижные игры.	1		1	7А	5.10	www.edu.ru www.school.edu.ru
					7Б	5.10	
					7В	6.10	
11	ТБ. Бег с равномерной скоростью на длинные дистанции. Прыжки с разбега в длину способом «согнув ноги»	1		1	7А	10.10	www.edu.ru www.school.edu.ru
					7Б	11.10	
					7В	12.10	
12	ТБ. Бег с равномерной скоростью на длинные дистанции. Прыжки с разбега в длину способом «согнув ноги». Подвижные игры.	1		1	7А	12.10	www.edu.ru www.school.edu.ru
					7Б	12.10	
					7В	13.10	
13	ТБ. Бег с равномерной скоростью на длинные дистанции. Прыжки с разбега в высоту способом «перешагивание». Подвижные игры.	1		1	7А	17.10	www.edu.ru www.school.edu.ru
					7Б	18.10	
					7В	19.10	

14	ТБ. Бег с равномерной скоростью на длинные дистанции. Прыжки с разбега в высоту способом «перешагивание». Подвижные игры.	1		1	7А	19.10	www.edu.ru www.school.edu.ru
					7Б	19.10	
					7В	20.10	
15	ТБ. Метание малого (теннисного) мяча по движущейся (катящейся) с разной скоростью мишени. Подвижные игры.	1		1	7А	24.10	www.edu.ru www.school.edu.ru
					7Б	25.10	
					7В	26.10	
16	ТБ. Метание малого (теннисного) мяча по движущейся (катящейся) с разной скоростью мишени. Подвижные игры.	1		1	7А	26.10	www.edu.ru www.school.edu.ru
					7Б	26.10	
					7В	27.10	
17	ТБ. Метание малого (теннисного) мяча по движущейся (катящейся) с разной скоростью мишени. Подвижные игры.	1		1	7А	31.10	www.edu.ru www.school.edu.ru
					7Б	1.11	
					7В	2.11	
18	Влияние занятий физической культурой и спортом на воспитание положительных качеств личности современного человека. Подвижные игры.	1		1	7А	1.11	www.edu.ru www.school.edu.ru
					7Б	2.11	
					7В	3.11	

19	ТБ. Гимнастика. Акробатическая комбинация. Подвижные игры.	1		1	7А	7.11	www.edu.ru www.school.edu.ru
					7Б	8.11	
					7В	9.11	
20	ТБ. Акробатическая комбинация. Подвижные игры.	1		1	7А	9.11	www.edu.ru www.school.edu.ru
					7Б	9.11	
					7В	10.11	
21	ТБ. Акробатическая комбинация. Подвижные игры.	1		1	7А	14.11	www.edu.ru www.school.edu.ru
					7Б	15.11	
					7В	16.11	
22	ТБ. Акробатическая комбинация. Подвижные игры.	1		1	7А	16.11	www.edu.ru www.school.edu.ru
					7Б	16.11	
					7В	17.11	
23	Комплекс упражнений, включающий упражнения в ходьбе, прыжках, спрыгивании и запрыгивании с поворотами разведением рук и ног, выполняемых в среднем и высоком темпе. Подвижные игры.	1		1	7А	21.11	www.edu.ru www.school.edu.ru
					7Б	22.11	
					7В	23.11	
24	Комплекс упражнений, включающий упражнения в ходьбе, прыжках, спрыгивании и запрыгивании с поворотами разведением	1		1	7А	23.11	www.edu.ru www.school.edu.ru
					7Б	23.11	

	рук и ног, выполняемых в среднем и высоком темпе. Подвижные игры.				7В	24.11	
25	Комбинация на гимнастическом бревне из ранее разученных упражнений. Ранее разученных упражнений на низкой гимнастической перекладине. Оздоровительные комплексы для самостоятельных занятий с добавлением ранее разученных упражнений: для коррекции телосложения и профилактики нарушения осанки. Подвижные игры.	1		1	7А	28.11	www.edu.ru www.school.edu.ru
					7Б	29.11	
					7В	30.11	
26	Комбинация на гимнастическом бревне из ранее разученных упражнений. Ранее разученных упражнений на низкой гимнастической перекладине. Оздоровительные комплексы для самостоятельных занятий с добавлением ранее	1		1	7А	30.11	www.edu.ru www.school.edu.ru
					7Б	30.11	

	разученных упражнений: дыхательной и зрительной гимнастики в режиме учебного дня. Подвижные игры.				7В	1.12	
27	ТБ. «Гимнастическая комбинация на низком гимнастическом бревне». Ранее разученных упражнений на низкой гимнастической перекладине. Подвижные игры. «Упражнения на развитие координации».	1		1	7А	5.12	www.edu.ru www.school.edu.ru
					7Б	6.12	
					7В	7.12	
28	ТБ. «Лазанье и перелезание на гимнастической стенке». Подвижные игры.	1		1	7А	7.12	www.edu.ru www.school.edu.ru
					7Б	7.12	
					7В	8.12	
29	ТБ. Лазанье по канату в два приёма. Лазанье и перелезание на гимнастической стенке. Подвижные игры.	1		1	7А	12.12	www.edu.ru www.school.edu.ru
					7Б	13.12	
					7В	14.12	
30	ТБ. Лазанье по канату в два приёма. Лазанье и перелезание на гимнастической стенке. Подвижные игры.	1		1	7А	14.12	www.edu.ru www.school.edu.ru
					7Б	14.12	
					7В	15.12	

31	Способы оценивания оздоровительного эффекта занятий физической культурой с помощью «индекса Кетле», «ортостатической пробы», «функциональной пробы со стандартной нагрузкой». Подвижные игры.	1		1	7А	19.12	www.edu.ru www.school.edu.ru
					7Б	20.12	
					7В	21.12	
32	ТБ. Баскетбол. Передача и ловля мяча после отскока от пола. Правила игры и игровая деятельность по правилам с использованием ранее разученных технических приёмов. Спортивная игра.	1		1	7А	21.12	www.edu.ru www.school.edu.ru
					7Б	21.12	
					7В	22.12	
33	ТБ. Баскетбол. Передача и ловля мяча после отскока от пола. Правила игры и игровая деятельность по правилам с использованием ранее разученных технических приёмов. Спортивная игра.	1		1	7А	26.12	www.edu.ru www.school.edu.ru
					7Б	27.12	
					7В	28.12	
34	ТБ. Баскетбол. Бросок в корзину двумя руками снизу	1		1	7А	28.12	www.edu.ru www.school.edu.ru

	и от груди после ведения. Правила игры и игровая деятельность по правилам с использованием ранее разученных технических приёмов. Спортивная игра.				7Б	28.12	
					7В	29.12	
35	ТБ. Баскетбол. Бросок в корзину двумя руками снизу и от груди после ведения. Правила игры и игровая деятельность по правилам с использованием ранее разученных технических приёмов. Спортивная игра.	1		1	7А	9.12	www.edu.ru www.school.edu.ru
					7Б	10.12	
					7В	11.12	
36	ТБ. Баскетбол. Ранее разученных технических приёмов без мяча и с мячом: ведение, приёмы и передачи, броски в корзину. Игровая деятельность по правилам с использованием ранее разученных технических приёмов. Спортивная игра.	1		1	7А	11.12	www.edu.ru www.school.edu.ru
					7Б	11.12	
					7В	12.12	
37	ТБ. Баскетбол. Ранее разученных технических	1		1	7А	16.12	www.edu.ru www.school.edu.ru

	приёмов без мяча и с мячом: ведение, приёмы и передачи, броски в корзину. Игровая деятельность по правилам с использованием ранее разученных технических приёмов. Спортивная игра.				7Б	17.12	
					7В	18.12	
38	ТБ. Баскетбол. Ранее разученных технических приёмов без мяча и с мячом: ведение, приёмы и передачи, броски в корзину. Игровая деятельность по правилам с использованием ранее разученных технических приёмов. Спортивная игра.	1		1	7А	18.12	www.edu.ru www.school.edu.ru
					7Б	18.12	
					7В	19.12	
39	ТБ. Баскетбол. Ранее разученных технических приёмов без мяча и с мячом: ведение, приёмы и передачи, броски в корзину. Игровая деятельность по правилам с использованием ранее разученных технических приёмов. Спортивная игра.	1		1	7А	23.12	www.edu.ru www.school.edu.ru
					7Б	24.12	
					7В	25.12	
40	ТБ. Волейбол. Верхняя прямая подача мяча в разные	1		1	7А	25.12	www.edu.ru www.school.edu.ru

	зоны площадки соперника. Правила игры и игровая деятельность по правилам с использованием ранее разученных технических приёмов. Спортивная игра.				7Б	25.12	
					7В	26.12	
41	ТБ. Волейбол. Верхняя прямая подача мяча в разные зоны площадки соперника. Правила игры и игровая деятельность по правилам с использованием ранее разученных технических приёмов. Спортивная игра.	1		1	7А	31.12	www.edu.ru www.school.edu.ru
					7Б	31.12	
					7В	1.02	
42	ТБ. Волейбол. Верхняя прямая подача мяча в разные зоны площадки соперника. Правила игры и игровая деятельность по правилам с использованием ранее разученных технических приёмов. Спортивная игра.	1		1	7А	1.02	www.edu.ru www.school.edu.ru
					7Б	1.02	
					7В	2.02	
43	ТБ. Волейбол. Верхняя прямая подача мяча в разные зоны площадки соперника. Правила игры и игровая деятельность по правилам с	1		1	7А	6.02	www.edu.ru www.school.edu.ru
					7Б	7.02	

	использованием ранее разученных технических приёмов. Спортивная игра.				7В	8.02	
44	ТБ. Волейбол. Передача мяча через сетку двумя руками сверху и перевод мяча за голову. Правила игры и игровая деятельность по правилам с использованием ранее разученных технических приёмов. Спортивная игра.	1		1	7А	8.02	www.edu.ru www.school.edu.ru
					7Б	8.02	
					7В	9.02	
45	ТБ. Волейбол. Передача мяча через сетку двумя руками сверху и перевод мяча за голову. Правила игры и игровая деятельность по правилам с использованием ранее разученных технических приёмов. Спортивная игра.	1		1	7А	13.02	www.edu.ru www.school.edu.ru
					7Б	14.02	
					7В	15.02	
46	ТБ. Волейбол. Передача мяча через сетку двумя руками сверху и перевод мяча за голову. Правила игры и игровая деятельность по правилам с использованием	1		1	7А	15.02	www.edu.ru www.school.edu.ru
					7Б	15.02	

	ранее разученных технических приёмов. Спортивная игра.				7В	16.02	
47	ТБ. Волейбол. Передача мяча через сетку двумя руками сверху и перевод мяча за голову. Правила игры и игровая деятельность по правилам с использованием ранее разученных технических приёмов. Спортивная игра.	1		1	7А	20.02	www.edu.ru www.school.edu.ru
					7Б	21.02	
					7В	22.02	
48	ТБ. Футбол. Средние и длинные передачи мяча по прямой и диагонали. Правила игры и игровая деятельность по правилам с использованием ранее разученных технических приёмов. Спортивная игра.	1		1	7А	22.02	www.edu.ru www.school.edu.ru
					7Б	22.02	
					7В	23.02	
49	ТБ. Футбол. Средние и длинные передачи мяча по прямой и диагонали. Правила игры и игровая деятельность по правилам с использованием ранее разученных технических приёмов. Спортивная игра.	1		1	7А	27.02	www.edu.ru www.school.edu.ru
					7Б	28.02	
					7В	29.02	

50	ТБ. Футбол. Средние и длинные передачи мяча по прямой и диагонали. Правила игры и игровая деятельность по правилам с использованием ранее разученных технических приёмов. Спортивная игра.	1		1	7А	29.02	www.edu.ru www.school.edu.ru
					7Б	29.02	
					7В	1.03	
51	ТБ. Футбол. Тактические действия при выполнении углового удара и вбрасывании мяча из-за боковой линии. Правила игры и игровая деятельность по правилам с использованием ранее разученных технических приёмов. Спортивная игра.	1		1	7А	5.03	www.edu.ru www.school.edu.ru
					7Б	6.03	
					7В	7.03	
52	ТБ. Футбол. Тактические действия при выполнении углового удара и вбрасывании мяча из-за боковой линии. Правила игры и игровая деятельность по правилам с использованием ранее разученных технических приёмов. Спортивная игра.	1		1	7А	7.03	www.edu.ru www.school.edu.ru
					7Б	7.03	
					7В	8.03	

53	ТБ. Футбол. Тактические действия при выполнении углового удара и вбрасывании мяча из-за боковой линии. Правила игры и игровая деятельность по правилам с использованием ранее разученных технических приёмов. Спортивная игра.	1		1	7А	12.03	www.edu.ru www.school.edu.ru
					7Б	13.03	
					7В	14.03	
54	ТБ. Футбол. Тактические действия при выполнении углового удара и вбрасывании мяча из-за боковой линии. Правила игры и игровая деятельность по правилам с использованием ранее разученных технических приёмов. Спортивная игра.	1		1	7А	14.03	www.edu.ru www.school.edu.ru
					7Б	14.03	
					7В	15.03	
55	ТБ. Футбол. Совершенствование ранее разученные технические тактические действия с мячом. Игровая деятельность по правилам с	1		1	7А	19.03	https://www.gto.ru/#gto-method
					7Б	20.03	

	использованием разученных технических приёмов. Спортивная игра.				7В	21.03	
56	Техника безопасности. Подвижные и спортивные игры. Правила техники безопасности и гигиены мест занятий в процессе выполнения физических упражнений на открытых площадках.	1		1	7А	21.03	https://www.gto.ru/#gto-method
					7Б	21.03	
					7В	22.03	
57	Правила техники безопасности на уроках. ТБ. Комплекс ГТО «Физическая подготовка». Укрепление здоровья через ВФСК ГТО Правила выполнения спортивных нормативов 4 ступени. Развитие скоростных способностей.	1		1	7А	4.04	https://www.gto.ru/#gto-method
					7Б	3.04	
					7В	4.04	
58	ТБ. ГТО. Бег 30 м, 60 м. Эстафеты, подвижные и спортивные игры. Развитие гибкости.	1		1	7А	9.04	https://www.gto.ru/#gto-method
					7Б	4.04	
					7В	5.04	
59	ТБ. ГТО. Бег 1500 м, 2000 м. Эстафеты, подвижные и спортивные игры. Развитие	1		1	7А	11.04	https://www.gto.ru/#gto-method
					7Б	10.04	

	гибкости, скоростных способностей.				7В	11.04	
60	ТБ. ГТО. Подтягивание из виса на высокой и низкой (девочки) перекладине. Сгибание и разгибание рук в упоре лежа на полу. Эстафеты, подвижные и спортивные игры. Развитие скоростных способностей.	1		1	7А	16.04	https://www.gto.ru/#gto-method
					7Б	11.04	
					7В	12.04	
61	ТБ. Наклон вперед из положения стоя с прямыми ногами на полу или на гимнастической скамье. Эстафеты, подвижные и спортивные игры. Развитие силовых способностей.	1		1	7А	18.04	https://www.gto.ru/#gto-method
					7Б	17.04	
					7В	18.04	
62	ТБ. ГТО. Прыжок в длину с места толчком двумя ногами. Эстафеты.	1		1	7А	23.04	https://www.gto.ru/#gto-method
					7Б	18.04	
					7В	19.04	
63	ТБ. ГТО. Прыжок в длину с разбега способом «согнув ноги». Эстафеты, подвижные и спортивные игры. Развитие координации движений. Развитие скоростных способностей.	1		1	7А	25.04	https://www.gto.ru/#gto-method
					7Б	24.04	
					7В	25.04	

64	ТБ. Челночный бег 3х10м. Эстафеты, подвижные и спортивные игры. Развитие силовых способностей.	1		1	7А	30.04	https://www.gto.ru/#gto-method
					7Б	25.04	
					7В	26.04	
65	ТБ. Метание теннисного мяча весом 150гр. Метание теннисного мяча в цель. Эстафеты, подвижные и спортивные игры. Развитие выносливости.	1		1	7А	2.05	https://www.gto.ru/#gto-method
					7Б	1.05	
					7В	2.05	
66	Освоение правил и техники выполнения норматива комплекса ГТО. Поднимание туловища из положения лежа на спине. Развитие выносливости. Подвижные игры	1		1	7А	7.05	https://www.gto.ru/#gto-method
					7Б	2.05	
					7В	3.05	
67	«Праздник ГТО». Соревнования со сдачей норм ГТО, с соблюдением правил и техники выполнения испытаний (тестов) 4 ступени ГТО.	1		1	7А	9.05	https://www.gto.ru/#gto-method
					7Б	8.05	
					7В	9.05	
68	«Праздник ГТО». Соревнования со сдачей норм ГТО, с соблюдением правил и техники выполнения	1		1	7А	14.05	https://www.gto.ru/#gto-method
					7Б	9.05	

	испытаний (тестов) 4 ступени ГТО.				7В	10.05	
ОБЩЕЕ КОЛИЧЕСТВО ЧАСОВ ПО ПРОГРАММЕ		68		68			

8 КЛАСС

№ п/п	Тема урока	Количество часов			Дата изучения				Электронные цифровые образователь- ные ресурсы
		Всего	Контрол- ьные работы	Практич- еские работы	8А	8Б	8В	8Г	
1	История ВФСК ГТО, возрождение ГТО. Правила выполнения спортивных нормативов 4-5 ступени. Правила ТБ. Первая помощь при травмах	1	0	1	4.09	5.09	1.09	4.09	https://resh.edu.ru/subject/9/8/
2	Бег на короткие дистанции	1	0	1	5.09	6.09	7.09	7.09	https://resh.edu.ru/subject/9/8/
3	Бег на средние дистанции	1	0	1	11.09	12.09	8.09	11.09	https://resh.edu.ru/subject/9/8/
4	Бег на длинные дистанции	1	0	1	12.09	13.09	14.09	14.09	https://resh.edu.ru/subject/9/8/
5	Прыжки в длину с разбега	1	0	1	18.09	19.09	15.09	18.09	https://resh.edu.ru/subject/9/8/
6	Прыжок в длину с разбега способом «прогнувшись»	1	0	1	19.09	20.09	21.09	21.09	https://resh.edu.ru/subject/9/8/
7	Правила проведения соревнований по	1	1	0	25.09	26.09	22.09	25.09	https://resh.edu.ru

	сдаче норм комплекса ГТО. Входная контрольная работа								/subject/9/8/
8	Самостоятельная подготовка к выполнению нормативных требований комплекса ГТО	1	0	1	26.09	27.09	28.09	28.09	https://resh.edu.ru/subject/9/8/
9	Правила ТБ на уроках спортивных игр. Повороты с мячом на месте	1	0	1	2.10	3.10	29.09	2.10	https://resh.edu.ru/subject/9/8/
10	Повороты с мячом на месте. Развитие координации.	1	0	1	3.10	4.10	5.10	5.10	https://resh.edu.ru/subject/9/8/
11	Передача мяча одной рукой от плеча и снизу	1	0	1	9.10	10.10	6.10	9.10	https://resh.edu.ru/subject/9/8/
12	Передача мяча одной рукой от плеча и снизу. Развитие координации движений.	1	0	1	10.10	11.10	12.10	12.10	https://resh.edu.ru/subject/9/8/
13	Передача мяча одной рукой снизу	1	0	1	16.10	17.10	13.10	16.10	https://resh.edu.ru/subject/9/8/
14	Передача мяча одной рукой снизу. Развитии силы.	1	0	1	17.10	18.10	19.10	19.10	https://resh.edu.ru/subject/9/8/
15	Бросок мяча в корзину двумя руками в прыжке.	1	0	1	23.10	24.10	20.10	23.10	https://resh.edu.ru/subject/9/8/
16	Бросок мяча в корзину двумя руками в прыжке. Развитие координации.	1	0	1	24.10	25.10	26.10	26.10	https://resh.edu.ru/subject/9/8/
17	Бросок мяча в корзину одной рукой в прыжке	1	0	1	6.11	7.11	27.10	6.11	https://resh.edu.ru/subject/9/8/
18	Бросок мяча в корзину одной рукой в	1	0	1	7.11	8.11	9.11	9.11	https://resh.edu.ru

	прыжке. Развитие координации.								/subject/9/8/
19	Правила ТБ на уроках гимнастики. Дыхательная и зрительная гимнастика	1	0	1	13.11	14.11	10.11	13.11	https://resh.edu.ru/subject/9/8/
20	Акробатические комбинации	1	0	1	14.11	15.11	16.11	16.11	https://resh.edu.ru/subject/9/8/
21	Акробатические комбинации. Развитие силы.	1	0	1	20.11	21.11	17.11	20.11	https://resh.edu.ru/subject/9/8/
22	Гимнастическая комбинация на гимнастическом бревне	1	0	1	21.11	22.11	23.11	23.11	https://resh.edu.ru/subject/9/8/
23	Гимнастическая комбинация на гимнастическом бревне. Развитие координации.	1	0	1	27.11	28.11	24.11	27.11	https://resh.edu.ru/subject/9/8/
24	Гимнастическая комбинация на перекладине	1	0	1	28.11	29.11	30.11	30.11	https://resh.edu.ru/subject/9/8/
25	Гимнастическая комбинация на перекладине. Развитие координации.	1	0	1	4.12	5.12	1.12	4.12	https://resh.edu.ru/subject/9/8/
26	Гимнастическая комбинация на параллельных брусьях	1	0	1	5.12	6.12	7.12	7.12	https://resh.edu.ru/subject/9/8/
27	Вольные упражнения на базе ритмической гимнастики	1	0	1	11.12	12.12	8.12	11.12	https://resh.edu.ru/subject/9/8/
28	Коррекция избыточной массы тела и разработка индивидуальных планов занятий	1	0	1	12.12	13.12	14.12	14.12	https://resh.edu.ru/subject/9/8/
29	Коррекция осанки и разработка	1	0	1	18.12	19.12	15.12	18.12	https://resh.edu.ru/subject/9/8/

	индивидуальных планов занятий корректирующей гимнастикой. Правила проведения самостоятельных занятий при коррекции осанки и телосложения								/subject/9/8/
30	Составление планов для самостоятельных занятий. Упражнения для профилактики утомления	1	0	1	19.12	20.12	21.12	21.12	https://resh.edu.ru/subject/9/8/
31	Адаптивная физическая культура, ее история и социальная значимость. Профилактика умственного перенапряжения	1	0	1	25.12	26.12	22.12	25.12	https://resh.edu.ru/subject/9/8/
32	Профилактика перенапряжения систем организма средствами оздоровительной физической культуры	1	0	1	26.12	27.12	28.12	28.12	https://resh.edu.ru/subject/9/8/
33	Физическая культура в современном обществе	1	0	1	9.01	9.01	29.12	11.01	https://resh.edu.ru/subject/9/8/
34	Правила ТБ на уроках лыжной подготовки. Техника передвижения на лыжах одновременным бесшажным ходом	1	0	1	15.01	10.01	11.01	15.01	https://resh.edu.ru/subject/9/8/
35	Техника передвижения на лыжах одновременным бесшажным ходом	1	0	1	16.01	16.01	12.01	18.01	https://resh.edu.ru/subject/9/8/
36	Способы преодоления естественных препятствий на лыжах	1	0	1	22.01	17.01	18.01	22.01	https://resh.edu.ru/subject/9/8/
37	Способы преодоления естественных препятствий на лыжах	1	0	1	23.01	23.01	19.01	25.01	https://resh.edu.ru/subject/9/8/
38	Торможение боковым скольжением	1	0	1	29.01	24.01	25.01	29.01	https://resh.edu.ru/subject/9/8/

									/subject/9/8/
39	Торможение боковым скольжением	1	0	1	30.01	30.01	26.01	1.02	https://resh.edu.ru/subject/9/8/
40	Переход с одного лыжного хода на другой	1	0	1	5.02	31.01	1.02	5.02	https://resh.edu.ru/subject/9/8/
41	Переход с одного лыжного хода на другой	1	0	1	6.02	6.02	2.02	8.02	https://resh.edu.ru/subject/9/8/
42	Лыжная подготовка в передвижениях на лыжах, при спусках, подъёмах, торможении	1	0	1	12.02	7.02	8.02	12.02	https://resh.edu.ru/subject/9/8/
43	Правила ТБ на уроках плавательной подготовки. Техника стартов при плавании кролем на груди и на спине	1	0	1	13.02	13.02	9.02	15.02	https://resh.edu.ru/subject/9/8/
44	Техника поворотов при плавании кролем на груди и на спине	1	0	1	19.02	14.02	15.02	19.02	https://resh.edu.ru/subject/9/8/
45	Проплывание учебных дистанций	1	0	1	20.02	20.02	16.02	22.02	https://resh.edu.ru/subject/9/8/
46	Правила ТБ на уроках спортивных игр. Прямой нападающий удар	1	0	1	26.02	21.02	22.02	26.02	https://resh.edu.ru/subject/9/8/
47	Прямой нападающий удар	1	0	1	27.02	27.02	29.02	29.02	https://resh.edu.ru/subject/9/8/
48	Индивидуальное блокирование мяча в прыжке с места	1	0	1	4.03	28.02	1.03	4.03	https://resh.edu.ru/subject/9/8/
49	Индивидуальное блокирование мяча в	1	0	1	5.03	5.03	7.03	7.03	https://resh.edu.ru/subject/9/8/

	прыжке с места								/subject/9/8/
50	Тактические действия в защите,	1	0	1	11.03	6.03	14.03	11.03	https://resh.edu.ru/subject/9/8/
51	Тактические действия в защите.	1	0	1	12.03	12.03	15.03	14.03	https://resh.edu.ru/subject/9/8/
52	Тактические действия в нападении	1	0	1	18.03	13.03	21.03	18.03	https://resh.edu.ru/subject/9/8/
53	Тактические действия в нападении	1	0	1	19.03	19.03	22.03	21.03	https://resh.edu.ru/subject/9/8/
54	Игровая деятельность с использованием разученных технических приёмов	1	0	1	3.04	20.03	4.05	4.04	https://resh.edu.ru/subject/9/8/
55	Игровая деятельность с использованием разученных технических приёмов	1	0	1	8.04	3.04	5.04	8.04	https://resh.edu.ru/subject/9/8/
56	Всестороннее и гармоничное физическое развитие	1	0	1	9.04	9.04	11.04	11.04	https://resh.edu.ru/subject/9/8/
57	Правила ТБ на уроках легкой атлетики. Бег на короткие дистанции	1	0	1	15.04	10.04	12.04	15.04	https://resh.edu.ru/subject/9/8/
58	Бег на длинные дистанции	1	0	1	16.04	16.04	18.04	18.04	https://resh.edu.ru/subject/9/8/
59	Прыжки в длину с разбега	1	0	1	29.04	17.04	19.04	22.04	https://resh.edu.ru/subject/9/8/
60	Прыжок в длину с разбега способом «прогнувшись»	1	0	1	30.04	23.04	25.04	25.04	https://resh.edu.ru/subject/9/8/

									/subject/9/8/
61	Правила проведения соревнований по сдаче норм комплекса ГТО	1	0	1	6.05	24.04	26.04	29.04	https://resh.edu.ru/subject/9/8/
62	Самостоятельная подготовка к выполнению нормативных требований комплекса ГТО. Способы учёта индивидуальных особенностей	1	0	1	7.05	30.04	30.04	6.05	https://resh.edu.ru/subject/9/8/
63	Правила ТБ на уроках спортивных игр. Удар по мячу с разбега внутренней частью подъёма стопы	1	0	1	13.05	7.05	8.05	13.05	https://resh.edu.ru/subject/9/8/
64	Остановка мяча внутренней стороной стопы	1	0	1	14.05	8.05	16.03	16.05	https://resh.edu.ru/subject/9/8/
65	Правила игры в мини-футбол	1	0	1	20.05	14.05	17.03	20.05	https://resh.edu.ru/subject/9/8/
66	Правила игры в мини-футбол	1	0	1	21.05	15.05	23.05	23.05	https://resh.edu.ru/subject/9/8/
67	Игровая деятельность по правилам классического футбола. Итоговая контрольная работа	1	1	0	27.05	21.05	24.05	27.05	https://resh.edu.ru/subject/9/8/
68	Игровая деятельность по правилам классического футбола	1	0	1	28.05	22.05	30.05	30.05	https://resh.edu.ru/subject/9/8/
ОБЩЕЕ КОЛИЧЕСТВО ЧАСОВ ПО ПРОГРАММЕ		68	2	66					

9 КЛАСС

№ п/ п	Тема урока	Количество часов			Дата изучения			Электронные цифровые образовательны е ресурсы
		Всего	Контрол ьные работы	Практи ческие работы	9 А	9Б	9В	
1	История ВФСК ГТО, возрождение ГТО. Правила выполнения спортивных нормативов 5-6 ступени. Правила ТБ. Первая помощь при травмах	1	0	1	4.09	1.09	1.09	https://resh.edu.ru/subject/9/9/
2	Измерение функциональных резервов организма	1	0	1	5.09	4.09	4.09	https://resh.edu.ru/subject/9/9/
3	Здоровье и здоровый образ жизни	1	0	1	6.09	5.09	5.09	https://resh.edu.ru/subject/9/9/
4	Бег на короткие дистанции	1	0	1	11.09	8.09	8.09	https://resh.edu.ru/subject/9/9/
5	Правила и техника выполнения норматива комплекса ГТО: Бег на 30м, 60м или 100м	1	0	1	12.09	11.09	11.09	https://resh.edu.ru/subject/9/9/
6	Бег на длинные дистанции	1	0	1	13.09	12.09	12.09	https://resh.edu.ru/subject/9/9/
7	Правила и техника выполнения норматива комплекса ГТО: Бег на 2000м или 3000м	1	0	1	18.09	15.09	15.09	https://resh.edu.ru/subject/9/9/
8	Правила и техника выполнения норматива комплекса ГТО: Кросс на 3 км или 5км	1	0	1	19.09	18.09	18.09	https://resh.edu.ru/subject/9/9/

9	Метание спортивного снаряда с разбега на дальность	1	0	1	20.09	19.09	19.09	https://resh.edu.ru/subject/9/9/
10	Правила и техника выполнения норматива комплекса ГТО: Метание мяча весом 150г, 500г(д), 700г(ю)	1	0	1	25.09	22.09	22.09	https://resh.edu.ru/subject/9/9/
11	Прыжки в длину «прогнувшись»	1	0	1	26.09	25.09	25.09	https://resh.edu.ru/subject/9/9/
12	Прыжки в длину «согнув ноги». Входная контрольная работа	1	1	0	27.09	26.09	26.09	https://resh.edu.ru/subject/9/9/
13	Правила и техника выполнения норматива комплекса ГТО: Прыжок в длину с места толчком двумя ногами	1	0	1	2.10	29.09	29.09	https://resh.edu.ru/subject/9/9/
14	Правила и техника выполнения норматива комплекса ГТО: Челночный бег 3*10м	1	0	1	3.10	2.10	2.10	https://resh.edu.ru/subject/9/9/
15	Прыжки в высоту	1	0	1	4.10	3.10	3.10	https://resh.edu.ru/subject/9/9/
16	Прыжки в высоту	1	0	1	9.10	6.10	6.10	https://resh.edu.ru/subject/9/9/
17	Мероприятия в режиме двигательной активности обучающихся	1	0	1	10.10	9.10	9.10	https://resh.edu.ru/subject/9/9/
18	Правила ТБ на уроках спортивных игр. Приёмы и передачи мяча на месте	1	0	1	11.10	10.10	10.10	https://resh.edu.ru/subject/9/9/
19	Приёмы и передачи мяча на месте	1	0	1	16.10	13.10	13.10	https://resh.edu.ru/s

								subject/9/9/
20	Приёмы и передачи в движении	1	0	1	17.10	16.10	16.10	https://resh.edu.ru/subject/9/9/
21	Приёмы и передачи в движении	1	0	1	18.10	17.10	17.10	https://resh.edu.ru/subject/9/9/
22	Подачи мяча в разные зоны площадки соперника	1	0	1	23.10	20.10	20.10	https://resh.edu.ru/subject/9/9/
23	Подачи мяча в разные зоны площадки соперника	1	0	1	24.10	23.10	23.10	https://resh.edu.ru/subject/9/9/
24	Блокировка	1	0	1	25.10	24.10	24.10	https://resh.edu.ru/subject/9/9/
25	Блокировка	1	0	1	6.11	27.10	27.10	https://resh.edu.ru/subject/9/9/
26	Удары	1	0	1	7.11	6.11	6.11	https://resh.edu.ru/subject/9/9/
27	Удары	1	0	1	8.11	7.11	7.11	https://resh.edu.ru/subject/9/9/
28	Оказание первой помощи во время самостоятельных занятий физическими упражнениями и активного отдыха	1	0	1	13.11	10.11	10.11	https://resh.edu.ru/subject/9/9/
29	Правила и техника выполнения норматива комплекса ГТО: Подтягивание из виса на	1	0	1	14.11	13.11	13.11	https://resh.edu.ru/subject/9/9/

	высокой перекладине. Рывок гири 16кг. Сгибание и разгибание рук в упоре лежа на полу							
30	Правила ТБ на уроках гимнастики. Длинный кувырок с разбега	1	0	1	15.11	14.11	14.11	https://resh.edu.ru/subject/9/9/
31	Кувырок назад в упор	1	0	1	20.11	17.11	17.11	https://resh.edu.ru/subject/9/9/
32	Гимнастическая комбинация на высокой перекладине	1	0	1	21.11	20.11	20.11	https://resh.edu.ru/subject/9/9/
33	Гимнастическая комбинация на высокой перекладине	1	0	1	22.11	21.11	21.11	https://resh.edu.ru/subject/9/9/
34	Гимнастическая комбинация на параллельных брусьях	1	0	1	27.77	24.11	24.11	https://resh.edu.ru/subject/9/9/
35	Гимнастическая комбинация на параллельных брусьях	1	0	1	28.11	27.11	27.11	https://resh.edu.ru/subject/9/9/
36	Гимнастическая комбинация на гимнастическом бревне	1	0	1	29.11	28.11	28.11	https://resh.edu.ru/subject/9/9/
37	Туристские походы как форма активного отдыха	1	0	1	4.12	1.12	1.12	https://resh.edu.ru/subject/9/9/
38	Гимнастическая комбинация на гимнастическом бревне	1	0	1	5.12	4.12	4.12	https://resh.edu.ru/subject/9/9/
39	Профессионально-прикладная физическая	1	0	1	6.12	5.12	5.12	https://resh.edu.ru/s

	культура							subject/9/9/
40	Восстановительный массаж	1	0	1	11.12	8.12	8.12	https://resh.edu.ru/subject/9/9/
41	Упражнения черлидинга	1	0	1	12.12	11.12	11.12	https://resh.edu.ru/subject/9/9/
42	Упражнения черлидинга	1	0	1	13.12	12.12	12.12	https://resh.edu.ru/subject/9/9/
43	Восстановительный массаж	1	0	1	18.12	15.12	15.12	https://resh.edu.ru/subject/9/9/
44	Правила и техника выполнения норматива комплекса ГТО: Наклон вперед из положения стоя на гимнастической скамье	1	0	1	19.12	18.12	18.12	https://resh.edu.ru/subject/9/9/
45	Правила и техника выполнения норматива комплекса ГТО: Поднимание туловища из положения лежа на спине	1	0	1	20.12	19.12	19.12	https://resh.edu.ru/subject/9/9/
46	Правила и техника выполнения норматива комплекса ГТО: Поднимание туловища из положения лежа на спине	1	0	1	25.12	22.12	22.12	https://resh.edu.ru/subject/9/9/
47	Правила и техника выполнения норматива комплекса ГТО: Подтягивание из виса лежа на низкой перекладине 90см	1	0	1	26.12	25.12	25.12	https://resh.edu.ru/subject/9/9/
48	Упражнения для снижения избыточной массы тела	1	0	1	27.12	26.12	26.12	https://resh.edu.ru/subject/9/9/
49	Банные процедуры	1	0	1	9.01	29.12	29.12	https://resh.edu.ru/subject/9/9/

								subject/9/9/
50	Правила ТБ на уроках лыжной подготовки. Правила и техника выполнения норматива комплекса ГТО: Бег на лыжах 3 км или 5 км	1	0	1	10.01	9.01	9.01	https://resh.edu.ru/subject/9/9/
51	Правила и техника выполнения норматива комплекса ГТО: Бег на лыжах 3 км или 5 км	1	0	1	15.01	12.01	12.01	https://resh.edu.ru/subject/9/9/
52	Передвижение попеременным двухшажным ходом	1	0	1	16.01	15.01	15.01	https://resh.edu.ru/subject/9/9/
53	Передвижение одновременным одношажным ходом	1	0	1	17.01	16.01	16.01	https://resh.edu.ru/subject/9/9/
54	Передвижение одновременным одношажным ходом	1	0	1	22.01	19.01	19.01	https://resh.edu.ru/subject/9/9/
55	Способы перехода с одного лыжного хода на другой	1	0	1	23.01	22.01	22.01	https://resh.edu.ru/subject/9/9/
56	Способы перехода с одного лыжного хода на другой	1	0	1	24.01	23.01	23.01	https://resh.edu.ru/subject/9/9/
57	Занятия физической культурой и режим питания	1	0	1	29.01	26.01	26.01	https://resh.edu.ru/subject/9/9/
58	Плавание брассом	1	0	1	30.01	29.01	29.01	https://resh.edu.ru/subject/9/9/
59	Повороты при плавании брассом	1	0	1	31.01	30.01	30.01	https://resh.edu.ru/s

								subject/9/9/
60	Передвижение попеременным двухшажным ходом	1	0	1	5.02	2.02	2.02	https://resh.edu.ru/subject/9/9/
61	Повороты при плавании брассом	1	0	1	6.02	5.02	5.02	https://resh.edu.ru/subject/9/9/
62	Плавание брассом	1	0	1	7.02	6.02	6.02	https://resh.edu.ru/subject/9/9/
63	Правила и техника выполнения норматива комплекса ГТО: Плавание 50м	1	0	1	12.02	9.02	9.02	https://resh.edu.ru/subject/9/9/
64	Правила и техника выполнения норматива комплекса ГТО: Плавание 50м	1	0	1	13.02	12.02	12.02	https://resh.edu.ru/subject/9/9/
65	Правила ТБ на уроках спортивных игр Баскетбол. Ведение мяча	1	0	1	14.02	13.02	13.02	https://resh.edu.ru/subject/9/9/
66	Ведение мяча	1	0	1	19.02	16.01	16.01	https://resh.edu.ru/subject/9/9/
67	Передача мяча	1	0	1	20.02	19.01	19.01	https://resh.edu.ru/subject/9/9/
68	Передача мяча	1	0	1	21.02	22.01	22.01	https://resh.edu.ru/subject/9/9/
69	Приемы и броски мяча на месте	1	0	1	26.02	23.01	23.01	https://resh.edu.ru/subject/9/9/

70	Приемы и броски мяча на месте	1	0	1	27.02	26.01	26.01	https://resh.edu.ru/subject/9/9/
71	Приемы и броски мяча в прыжке	1	0	1	28.02	29.01	29.01	https://resh.edu.ru/subject/9/9/
72	Приемы и броски мяча после ведения	1	0	1	4.03	26.02	26.02	https://resh.edu.ru/subject/9/9/
73	Приемы и броски мяча после ведения	1	0	1	5.03	27.02	27.02	https://resh.edu.ru/subject/9/9/
74	Правила и техника выполнения норматива комплекса ГТО: Стрельба (пневматика или электронное оружие)	1	0	1	6.03	1.03	1.03	https://resh.edu.ru/subject/9/9/
75	Правила и техника выполнения норматива комплекса ГТО: Стрельба (пневматика или электронное оружие)	1	0	1	11.03	4.03	4.03	https://resh.edu.ru/subject/9/9/
76	История ВФСК ГТО, возрождение ГТО. Правила выполнения спортивных нормативов 5-6 ступени. Правила ТБ. Первая помощь при травмах	1	0	1	12.03	5.03	5.03	https://resh.edu.ru/subject/9/9/
77	Правила и техника выполнения норматива комплекса ГТО: Подтягивание из виса лежа на низкой перекладине 90см	1	0	1	13.03	11.03	11.03	https://resh.edu.ru/subject/9/9/
78	Правила и техника выполнения норматива комплекса ГТО: Подтягивание из виса на высокой перекладине. Рывок гири 16кг. Сгибание и разгибание рук в упоре лежа на полу	1	0	1	18.03	12.03	12.03	https://resh.edu.ru/subject/9/9/

79	Правила и техника выполнения норматива комплекса ГТО: Наклон вперед из положения стоя на гимнастической скамье	1	0	1	19.03	15.03	15.03	https://resh.edu.ru/subject/9/9/
80	Бег на короткие дистанции	1	0	1	20.03	18.03	18.03	https://resh.edu.ru/subject/9/9/
81	Правила ТБ на уроках легкой атлетики. Правила и техника выполнения норматива комплекса ГТО: Бег на 30м, 60м или 100м	1	0	1	3.04	19.03	19.03	https://resh.edu.ru/subject/9/9/
82	Бег на длинные дистанции	1	0	1	8.04	22.03	22.03	https://resh.edu.ru/subject/9/9/
83	Правила и техника выполнения норматива комплекса ГТО: Бег на 2000м или 3000м	1	0	1	9.04	5.04	5.04	https://resh.edu.ru/subject/9/9/
84	Правила и техника выполнения норматива комплекса ГТО: Кросс на 3 км или 5км	1	0	1	10.04	8.04	8.04	https://resh.edu.ru/subject/9/9/
85	Правила и техника выполнения норматива комплекса ГТО: Прыжок в длину с места толчком двумя ногами	1	0	1	15.04	9.04	9.04	https://resh.edu.ru/subject/9/9/
86	Прыжки в длину «прогнувшись»	1	0	1	16.04	12.04	12.04	https://resh.edu.ru/subject/9/9/
87	Прыжки в длину «согнув ноги»	1	0	1	17.04	15.04	15.04	https://resh.edu.ru/subject/9/9/
88	Правила и техника выполнения норматива комплекса ГТО: Челночный бег 3*10м	1	0	1	22.04	16.04	16.04	https://resh.edu.ru/subject/9/9/
89	Метание спортивного снаряда с разбега на	1	0	1	23.04	19.04	19.04	https://resh.edu.ru/subject/9/9/

	дальность. Правила и техника выполнения норматива комплекса ГТО: Метание мяча весом 150г, 500г(д), 700г(ю)							subject/9/9/
90	Региональный зачёт	1	1	0	24.04	22.04	22.04	https://resh.edu.ru/subject/9/9/
91	Правила ТБ на уроках спортивных игр. Футбол. Ведение мяча	1	0	1	29.04	23.04	23.04	https://resh.edu.ru/subject/9/9/
92	Ведение мяча	1	0	1	30.04	26.04	26.04	https://resh.edu.ru/subject/9/9/
93	Приемы мяча	1	0	1	6.05	29.04	29.04	https://resh.edu.ru/subject/9/9/
94	Приемы мяча	1	0	1	7.05	30.04	30.04	https://resh.edu.ru/subject/9/9/
95	Передачи мяча	1	0	1	8.05	6.05	6.05	https://resh.edu.ru/subject/9/9/
96	Передачи мяча	1	0	1	11.05	7.05	7.05	https://resh.edu.ru/subject/9/9/
97	Остановки и удары по мячу с места	1	0	1	13.05	13.05	13.05	https://resh.edu.ru/subject/9/9/
98	Остановки и удары по мячу с места	1	0	1	14.05	14.05	14.05	https://resh.edu.ru/subject/9/9/
99	Остановки и удары по мячу в движении	1	0	1	15.05	17.05	17.05	https://resh.edu.ru/subject/9/9/

								subject/9/9/
100	Остановки и удары по мячу в движении	1	0	1	20.05	20.05	20.05	https://resh.edu.ru/subject/9/9/
101	Фестиваль «Мы и ГТО». (сдача норм ГТО с соблюдением правил и техники выполнения испытаний (тестов) 5-6 ступени	1	0	1	21.05	21.05	21.05	https://resh.edu.ru/subject/9/9/
102	Фестиваль «Мы и ГТО». (сдача норм ГТО с соблюдением правил и техники выполнения испытаний (тестов) 5-6 ступени	1	0	1	22.05	24.05	24.05	https://resh.edu.ru/subject/9/9/
ОБЩЕЕ КОЛИЧЕСТВО ЧАСОВ ПО ПРОГРАММЕ		102	2	100				

**УЧЕБНО-МЕТОДИЧЕСКОЕ ОБЕСПЕЧЕНИЕ
ОБРАЗОВАТЕЛЬНОГО ПРОЦЕССА
ОБЯЗАТЕЛЬНЫЕ УЧЕБНЫЕ МАТЕРИАЛЫ ДЛЯ УЧЕНИКА**

МЕТОДИЧЕСКИЕ МАТЕРИАЛЫ ДЛЯ УЧИТЕЛЯ

**ЦИФРОВЫЕ ОБРАЗОВАТЕЛЬНЫЕ РЕСУРСЫ И РЕСУРСЫ СЕТИ
ИНТЕРНЕТ**

МИНИСТЕРСТВО ПРОСВЕЩЕНИЯ РОССИЙСКОЙ ФЕДЕРАЦИИ

Министерство образования Оренбургской области

Управление образования администрации города Оренбурга

МОБУ "СОШ № 15"

РАССМОТРЕНО

на заседании педагогического
совета
протокол №1 от 28.08.2023

УТВЕРЖДЕНО

Директор МОАУ «СОШ №15»
_____/А.Т. Шинбергенов/
приказ №155 от 01.09.2023

РАБОЧАЯ ПРОГРАММА

(ID 722597)

учебного курса «Алгебра»

для обучающихся 7-9 классов

г. Оренбург 2023г.

ПОЯСНИТЕЛЬНАЯ ЗАПИСКА

Алгебра является одним из опорных курсов основного общего образования: она обеспечивает изучение других дисциплин, как естественно-научного, так и гуманитарного циклов, её освоение необходимо для продолжения образования и в повседневной жизни. Развитие у обучающихся научных представлений о происхождении и сущности алгебраических абстракций, способе отражения математической наукой явлений и процессов в природе и обществе, роли математического моделирования в научном познании и в практике способствует формированию научного мировоззрения и качеств мышления, необходимых для адаптации в современном цифровом обществе. Изучение алгебры обеспечивает развитие умения наблюдать, сравнивать, находить закономерности, требует критичности мышления, способности аргументированно обосновывать свои действия и выводы, формулировать утверждения. Освоение курса алгебры обеспечивает развитие логического мышления обучающихся: они используют дедуктивные и индуктивные рассуждения, обобщение и конкретизацию, абстрагирование и аналогию. Обучение алгебре предполагает значительный объём самостоятельной деятельности обучающихся, поэтому самостоятельное решение задач является реализацией деятельностного принципа обучения.

В структуре программы учебного курса «Алгебра» для основного общего образования основное место занимают содержательно-методические линии: «Числа и вычисления», «Алгебраические выражения», «Уравнения и неравенства», «Функции». Каждая из этих содержательно-методических линий развивается на протяжении трёх лет изучения курса, взаимодействуя с другими его линиями. В ходе изучения учебного курса обучающимся приходится логически рассуждать, использовать теоретико-множественный язык. В связи с этим в программу учебного курса «Алгебра» включены некоторые основы логики, представленные во всех основных разделах математического образования и способствующие овладению обучающимися основ универсального математического языка. Содержательной и структурной особенностью учебного курса «Алгебра» является его интегрированный характер.

Содержание линии «Числа и вычисления» служит основой для дальнейшего изучения математики, способствует развитию у обучающихся логического мышления, формированию умения пользоваться алгоритмами, а также приобретению практических навыков, необходимых для повседневной жизни. Развитие понятия о числе на уровне основного общего образования связано с рациональными и иррациональными числами, формированием

представлений о действительном числе. Завершение освоения числовой линии отнесено к среднему общему образованию.

Содержание двух алгебраических линий – «Алгебраические выражения» и «Уравнения и неравенства» способствует формированию у обучающихся математического аппарата, необходимого для решения задач математики, смежных предметов и практико-ориентированных задач. На уровне основного общего образования учебный материал группируется вокруг рациональных выражений. Алгебра демонстрирует значение математики как языка для построения математических моделей, описания процессов и явлений реального мира. В задачи обучения алгебре входят также дальнейшее развитие алгоритмического мышления, необходимого, в частности, для освоения курса информатики, и овладение навыками дедуктивных рассуждений. Преобразование символьных форм способствует развитию воображения, способностей к математическому творчеству.

Содержание функционально-графической линии нацелено на получение обучающимися знаний о функциях как важнейшей математической модели для описания и исследования разнообразных процессов и явлений в природе и обществе. Изучение материала способствует развитию у обучающихся умения использовать различные выразительные средства языка математики – словесные, символические, графические, вносит вклад в формирование представлений о роли математики в развитии цивилизации и культуры.

Согласно учебному плану в 7–9 классах изучается учебный курс «Алгебра», который включает следующие основные разделы содержания: «Числа и вычисления», «Алгебраические выражения», «Уравнения и неравенства», «Функции».

На изучение учебного курса «Алгебра» отводится 306 часов: в 7 классе – 102 часа (3 часа в неделю), в 8 классе – 102 часа (3 часа в неделю), в 9 классе – 102 часа (3 часа в неделю).

СОДЕРЖАНИЕ ОБУЧЕНИЯ

7 КЛАСС

Числа и вычисления

Дроби обыкновенные и десятичные, переход от одной формы записи дробей к другой. Понятие рационального числа, запись, сравнение, упорядочивание рациональных чисел. Арифметические действия с рациональными числами. Решение задач из реальной практики на части, на дроби.

Степень с натуральным показателем: определение, преобразование выражений на основе определения, запись больших чисел. Проценты, запись процентов в виде дроби и дроби в виде процентов. Три основные задачи на проценты, решение задач из реальной практики.

Применение признаков делимости, разложение на множители натуральных чисел.

Реальные зависимости, в том числе прямая и обратная пропорциональности.

Алгебраические выражения

Переменные, числовое значение выражения с переменной. Допустимые значения переменных. Представление зависимости между величинами в виде формулы. Вычисления по формулам. Преобразование буквенных выражений, тождественно равные выражения, правила преобразования сумм и произведений, правила раскрытия скобок и приведения подобных слагаемых.

Свойства степени с натуральным показателем.

Одночлены и многочлены. Степень многочлена. Сложение, вычитание, умножение многочленов. Формулы сокращённого умножения: квадрат суммы и квадрат разности. Формула разности квадратов. Разложение многочленов на множители.

Уравнения и неравенства

Уравнение, корень уравнения, правила преобразования уравнения, равносильность уравнений.

Линейное уравнение с одной переменной, число корней линейного уравнения, решение линейных уравнений. Составление уравнений по условию задачи. Решение текстовых задач с помощью уравнений.

Линейное уравнение с двумя переменными и его график. Система двух линейных уравнений с двумя переменными. Решение систем уравнений способом подстановки. Примеры решения текстовых задач с помощью систем уравнений.

Функции

Координата точки на прямой. Числовые промежутки. Расстояние между двумя точками координатной прямой.

Прямоугольная система координат, оси Ox и Oy . Абсцисса и ордината точки на координатной плоскости. Примеры графиков, заданных формулами. Чтение графиков реальных зависимостей. Понятие функции. График функции. Свойства функций. Линейная функция, её график. График функции $y = |x|$. Графическое решение линейных уравнений и систем линейных уравнений.

8 КЛАСС

Числа и вычисления

Квадратный корень из числа. Понятие об иррациональном числе. Десятичные приближения иррациональных чисел. Свойства арифметических квадратных корней и их применение к преобразованию числовых выражений и вычислениям. Действительные числа.

Степень с целым показателем и её свойства. Стандартная запись числа.

Алгебраические выражения

Квадратный трёхчлен, разложение квадратного трёхчлена на множители.

Алгебраическая дробь. Основное свойство алгебраической дроби. Сложение, вычитание, умножение, деление алгебраических дробей. Рациональные выражения и их преобразование.

Уравнения и неравенства

Квадратное уравнение, формула корней квадратного уравнения. Теорема Виета. Решение уравнений, сводящихся к линейным и квадратным. Простейшие дробно-рациональные уравнения.

Графическая интерпретация уравнений с двумя переменными и систем линейных уравнений с двумя переменными. Примеры решения систем нелинейных уравнений с двумя переменными.

Решение текстовых задач алгебраическим способом.

Числовые неравенства и их свойства. Неравенство с одной переменной. Равносильность неравенств. Линейные неравенства с одной переменной. Системы линейных неравенств с одной переменной.

Функции

Понятие функции. Область определения и множество значений функции. Способы задания функций.

График функции. Чтение свойств функции по её графику. Примеры графиков функций, отражающих реальные процессы.

Функции, описывающие прямую и обратную пропорциональные зависимости, их графики. Функции $y = x^2$, $y = x^3$, $y = \sqrt{x}$, $y = |x|$. Графическое решение уравнений и систем уравнений.

9 КЛАСС

Числа и вычисления

Рациональные числа, иррациональные числа, конечные и бесконечные десятичные дроби. Множество действительных чисел, действительные числа как бесконечные десятичные дроби. Взаимно однозначное соответствие между множеством действительных чисел и координатной прямой.

Сравнение действительных чисел, арифметические действия с действительными числами.

Размеры объектов окружающего мира, длительность процессов в окружающем мире.

Приближённое значение величины, точность приближения. Округление чисел. Прикидка и оценка результатов вычислений.

Уравнения и неравенства

Линейное уравнение. Решение уравнений, сводящихся к линейным.

Квадратное уравнение. Решение уравнений, сводящихся к квадратным. Биквадратное уравнение. Примеры решения уравнений третьей и четвёртой степеней разложением на множители.

Решение дробно-рациональных уравнений. Решение текстовых задач алгебраическим методом.

Уравнение с двумя переменными и его график. Решение систем двух линейных уравнений с двумя переменными. Решение систем двух уравнений, одно из которых линейное, а другое – второй степени. Графическая интерпретация системы уравнений с двумя переменными.

Решение текстовых задач алгебраическим способом.

Числовые неравенства и их свойства.

Решение линейных неравенств с одной переменной. Решение систем линейных неравенств с одной переменной. Квадратные неравенства. Графическая интерпретация неравенств и систем неравенств с двумя переменными.

Функции

Квадратичная функция, её график и свойства. Парабола, координаты вершины параболы, ось симметрии параболы.

Графики функций: $y = kx$, $y = kx + b$, $y = k/x$, $y = x^3$, $y = \sqrt{x}$, $y = |x|$ и их свойства.

Числовые последовательности и прогрессии

Понятие числовой последовательности. Задание последовательности рекуррентной формулой и формулой n -го члена.

Арифметическая и геометрическая прогрессии. Формулы n -го члена арифметической и геометрической прогрессий, суммы первых n членов.

Изображение членов арифметической и геометрической прогрессий точками на координатной плоскости. Линейный и экспоненциальный рост. Сложные проценты.

ПЛАНИРУЕМЫЕ РЕЗУЛЬТАТЫ ОСВОЕНИЯ ПРОГРАММЫ УЧЕБНОГО КУРСА «АЛГЕБРА» НА УРОВНЕ ОСНОВНОГО ОБЩЕГО ОБРАЗОВАНИЯ

ЛИЧНОСТНЫЕ РЕЗУЛЬТАТЫ

Личностные результаты освоения программы учебного курса «Алгебра» характеризуются:

1) патриотическое воспитание:

проявлением интереса к прошлому и настоящему российской математики, ценностным отношением к достижениям российских математиков и российской математической школы, к использованию этих достижений в других науках и прикладных сферах;

2) гражданское и духовно-нравственное воспитание:

готовностью к выполнению обязанностей гражданина и реализации его прав, представлением о математических основах функционирования различных структур, явлений, процедур гражданского общества (например, выборы, опросы), готовностью к обсуждению этических проблем, связанных с практическим применением достижений науки, осознанием важности морально-этических принципов в деятельности учёного;

3) трудовое воспитание:

установкой на активное участие в решении практических задач математической направленности, осознанием важности математического образования на протяжении всей жизни для успешной профессиональной деятельности и развитием необходимых умений, осознанным выбором и построением индивидуальной траектории образования и жизненных планов с учётом личных интересов и общественных потребностей;

4) эстетическое воспитание:

способностью к эмоциональному и эстетическому восприятию математических объектов, задач, решений, рассуждений, умению видеть математические закономерности в искусстве;

5) ценности научного познания:

ориентацией в деятельности на современную систему научных представлений об основных закономерностях развития человека, природы и общества, пониманием математической науки как сферы человеческой деятельности, этапов её развития и значимости для развития цивилизации, овладением языком математики и математической культурой как средством познания мира, овладением простейшими навыками исследовательской деятельности;

б) физическое воспитание, формирование культуры здоровья и эмоционального благополучия:

готовностью применять математические знания в интересах своего здоровья, ведения здорового образа жизни (здоровое питание, сбалансированный режим занятий и отдыха, регулярная физическая активность), сформированностью навыка рефлексии, признанием своего права на ошибку и такого же права другого человека;

7) экологическое воспитание:

ориентацией на применение математических знаний для решения задач в области сохранности окружающей среды, планирования поступков и оценки их возможных последствий для окружающей среды, осознанием глобального характера экологических проблем и путей их решения;

8) адаптация к изменяющимся условиям социальной и природной среды:

готовностью к действиям в условиях неопределённости, повышению уровня своей компетентности через практическую деятельность, в том числе умение учиться у других людей, приобретать в совместной деятельности новые знания, навыки и компетенции из опыта других;

необходимостью в формировании новых знаний, в том числе формулировать идеи, понятия, гипотезы об объектах и явлениях, в том числе ранее неизвестных, осознавать дефициты собственных знаний и компетентностей, планировать своё развитие;

способностью осознавать стрессовую ситуацию, воспринимать стрессовую ситуацию как вызов, требующий контрмер, корректировать принимаемые решения и действия, формулировать и оценивать риски и последствия, формировать опыт.

МЕТАПРЕДМЕТНЫЕ РЕЗУЛЬТАТЫ

Познавательные универсальные учебные действия

Базовые логические действия:

- выявлять и характеризовать существенные признаки математических объектов, понятий, отношений между понятиями, формулировать определения понятий, устанавливать существенный признак классификации, основания для обобщения и сравнения, критерии проводимого анализа;
- воспринимать, формулировать и преобразовывать суждения: утвердительные и отрицательные, единичные, частные и общие, условные;

- выявлять математические закономерности, взаимосвязи и противоречия в фактах, данных, наблюдениях и утверждениях, предлагать критерии для выявления закономерностей и противоречий;
- делать выводы с использованием законов логики, дедуктивных и индуктивных умозаключений, умозаключений по аналогии;
- разбирать доказательства математических утверждений (прямые и от противного), проводить самостоятельно несложные доказательства математических фактов, выстраивать аргументацию, приводить примеры и контрпримеры, обосновывать собственные рассуждения;
- выбирать способ решения учебной задачи (сравнивать несколько вариантов решения, выбирать наиболее подходящий с учётом самостоятельно выделенных критериев).

Базовые исследовательские действия:

- использовать вопросы как исследовательский инструмент познания, формулировать вопросы, фиксирующие противоречие, проблему, самостоятельно устанавливать искомое и данное, формировать гипотезу, аргументировать свою позицию, мнение;
- проводить по самостоятельно составленному плану несложный эксперимент, небольшое исследование по установлению особенностей математического объекта, зависимостей объектов между собой;
- самостоятельно формулировать обобщения и выводы по результатам проведённого наблюдения, исследования, оценивать достоверность полученных результатов, выводов и обобщений;
- прогнозировать возможное развитие процесса, а также выдвигать предположения о его развитии в новых условиях.

Работа с информацией:

- выявлять недостаточность и избыточность информации, данных, необходимых для решения задачи;
- выбирать, анализировать, систематизировать и интерпретировать информацию различных видов и форм представления;
- выбирать форму представления информации и иллюстрировать решаемые задачи схемами, диаграммами, иной графикой и их комбинациями;
- оценивать надёжность информации по критериям, предложенным учителем или сформулированным самостоятельно.

Коммуникативные универсальные учебные действия:

- воспринимать и формулировать суждения в соответствии с условиями и целями общения, ясно, точно, грамотно выражать свою точку зрения в устных и письменных текстах, давать пояснения по ходу решения задачи, комментировать полученный результат;
- в ходе обсуждения задавать вопросы по существу обсуждаемой темы, проблемы, решаемой задачи, высказывать идеи, нацеленные на поиск решения, сопоставлять свои суждения с суждениями других участников диалога, обнаруживать различие и сходство позиций, в корректной форме формулировать разногласия, свои возражения;
- представлять результаты решения задачи, эксперимента, исследования, проекта, самостоятельно выбирать формат выступления с учётом задач презентации и особенностей аудитории;
- понимать и использовать преимущества командной и индивидуальной работы при решении учебных математических задач;
- принимать цель совместной деятельности, планировать организацию совместной работы, распределять виды работ, договариваться, обсуждать процесс и результат работы, обобщать мнения нескольких людей;
- участвовать в групповых формах работы (обсуждения, обмен мнениями, мозговые штурмы и другие), выполнять свою часть работы и координировать свои действия с другими членами команды, оценивать качество своего вклада в общий продукт по критериям, сформулированным участниками взаимодействия.

Регулятивные универсальные учебные действия

Самоорганизация:

- самостоятельно составлять план, алгоритм решения задачи (или его часть), выбирать способ решения с учётом имеющихся ресурсов и собственных возможностей, аргументировать и корректировать варианты решений с учётом новой информации.

Самоконтроль, эмоциональный интеллект:

- владеть способами самопроверки, самоконтроля процесса и результата решения математической задачи;
- предвидеть трудности, которые могут возникнуть при решении задачи, вносить коррективы в деятельность на основе новых обстоятельств, найденных ошибок, выявленных трудностей;
- оценивать соответствие результата деятельности поставленной цели и условиям, объяснять причины достижения или недостижения цели, находить ошибку, давать оценку приобретённому опыту.

ПРЕДМЕТНЫЕ РЕЗУЛЬТАТЫ

К концу обучения в 7 классе обучающийся получит следующие предметные результаты:

Числа и вычисления

Выполнять, сочетая устные и письменные приёмы, арифметические действия с рациональными числами.

Находить значения числовых выражений, применять разнообразные способы и приёмы вычисления значений дробных выражений, содержащих обыкновенные и десятичные дроби.

Переходить от одной формы записи чисел к другой (преобразовывать десятичную дробь в обыкновенную, обыкновенную в десятичную, в частности в бесконечную десятичную дробь).

Сравнивать и упорядочивать рациональные числа.

Округлять числа.

Выполнять прикидку и оценку результата вычислений, оценку значений числовых выражений. Выполнять действия со степенями с натуральными показателями.

Применять признаки делимости, разложение на множители натуральных чисел.

Решать практико-ориентированные задачи, связанные с отношением величин, пропорциональностью величин, процентами, интерпретировать результаты решения задач с учётом ограничений, связанных со свойствами рассматриваемых объектов.

Алгебраические выражения

Использовать алгебраическую терминологию и символику, применять её в процессе освоения учебного материала.

Находить значения буквенных выражений при заданных значениях переменных.

Выполнять преобразования целого выражения в многочлен приведением подобных слагаемых, раскрытием скобок.

Выполнять умножение одночлена на многочлен и многочлена на многочлен, применять формулы квадрата суммы и квадрата разности.

Осуществлять разложение многочленов на множители с помощью вынесения за скобки общего множителя, группировки слагаемых, применения формул сокращённого умножения.

Применять преобразования многочленов для решения различных задач из математики, смежных предметов, из реальной практики.

Использовать свойства степеней с натуральными показателями для преобразования выражений.

Уравнения и неравенства

Решать линейные уравнения с одной переменной, применяя правила перехода от исходного уравнения к равносильному ему. Проверять, является ли число корнем уравнения.

Применять графические методы при решении линейных уравнений и их систем.

Подбирать примеры пар чисел, являющихся решением линейного уравнения с двумя переменными.

Строить в координатной плоскости график линейного уравнения с двумя переменными, пользуясь графиком, приводить примеры решения уравнения.

Решать системы двух линейных уравнений с двумя переменными, в том числе графически.

Составлять и решать линейное уравнение или систему линейных уравнений по условию задачи, интерпретировать в соответствии с контекстом задачи полученный результат.

Функции

Изображать на координатной прямой точки, соответствующие заданным координатам, лучи, отрезки, интервалы, записывать числовые промежутки на алгебраическом языке.

Отмечать в координатной плоскости точки по заданным координатам, строить графики линейных функций. Строить график функции $y = |x|$.

Описывать с помощью функций известные зависимости между величинами: скорость, время, расстояние, цена, количество, стоимость, производительность, время, объём работы.

Находить значение функции по значению её аргумента.

Понимать графический способ представления и анализа информации, извлекать и интерпретировать информацию из графиков реальных процессов и зависимостей.

К концу обучения **в 8 классе** обучающийся получит следующие предметные результаты:

Числа и вычисления

Использовать начальные представления о множестве действительных чисел для сравнения, округления и вычислений, изображать действительные числа точками на координатной прямой.

Применять понятие арифметического квадратного корня, находить квадратные корни, используя при необходимости калькулятор, выполнять преобразования выражений, содержащих квадратные корни, используя свойства корней.

Использовать записи больших и малых чисел с помощью десятичных дробей и степеней числа 10.

Алгебраические выражения

Применять понятие степени с целым показателем, выполнять преобразования выражений, содержащих степени с целым показателем.

Выполнять тождественные преобразования рациональных выражений на основе правил действий над многочленами и алгебраическими дробями.

Раскладывать квадратный трёхчлен на множители.

Применять преобразования выражений для решения различных задач из математики, смежных предметов, из реальной практики.

Уравнения и неравенства

Решать линейные, квадратные уравнения и рациональные уравнения, сводящиеся к ним, системы двух уравнений с двумя переменными.

Проводить простейшие исследования уравнений и систем уравнений, в том числе с применением графических представлений (устанавливать, имеет ли уравнение или система уравнений решения, если имеет, то сколько, и прочее).

Переходить от словесной формулировки задачи к её алгебраической модели с помощью составления уравнения или системы уравнений, интерпретировать в соответствии с контекстом задачи полученный результат.

Применять свойства числовых неравенств для сравнения, оценки, решать линейные неравенства с одной переменной и их системы, давать графическую иллюстрацию множества решений неравенства, системы неравенств.

Функции

Понимать и использовать функциональные понятия и язык (термины, символические обозначения), определять значение функции по значению аргумента, определять свойства функции по её графику.

Строить графики элементарных функций вида:

$y = k/x$, $y = x^2$, $y = x^3$, $y = |x|$, $y = \sqrt{x}$, описывать свойства числовой функции по её графику.

К концу обучения в 9 классе обучающийся получит следующие предметные результаты:

Числа и вычисления

Сравнивать и упорядочивать рациональные и иррациональные числа.

Выполнять арифметические действия с рациональными числами, сочетая устные и письменные приёмы, выполнять вычисления с иррациональными числами.

Находить значения степеней с целыми показателями и корней, вычислять значения числовых выражений.

Округлять действительные числа, выполнять прикидку результата вычислений, оценку числовых выражений.

Уравнения и неравенства

Решать линейные и квадратные уравнения, уравнения, сводящиеся к ним, простейшие дробно-рациональные уравнения.

Решать системы двух линейных уравнений с двумя переменными и системы двух уравнений, в которых одно уравнение не является линейным.

Решать текстовые задачи алгебраическим способом с помощью составления уравнения или системы двух уравнений с двумя переменными.

Проводить простейшие исследования уравнений и систем уравнений, в том числе с применением графических представлений (устанавливать, имеет ли уравнение или система уравнений решения, если имеет, то сколько, и прочее).

Решать линейные неравенства, квадратные неравенства, изображать решение неравенств на числовой прямой, записывать решение с помощью символов.

Решать системы линейных неравенств, системы неравенств, включающие квадратное неравенство, изображать решение системы неравенств на числовой прямой, записывать решение с помощью символов.

Использовать неравенства при решении различных задач.

Функции

Распознавать функции изученных видов. Показывать схематически расположение на координатной плоскости графиков функций вида: $y = kx$, $y = kx + b$, $y = k/x$, $y = ax^2 + bx + c$, $y = x^3$, $y = \sqrt{x}$, $y = |x|$, в зависимости от значений коэффициентов, описывать свойства функций.

Строить и изображать схематически графики квадратичных функций, описывать свойства квадратичных функций по их графикам.

Распознавать квадратичную функцию по формуле, приводить примеры квадратичных функций из реальной жизни, физики, геометрии.

Числовые последовательности и прогрессии

Распознавать арифметическую и геометрическую прогрессии при разных способах задания.

Выполнять вычисления с использованием формул n -го члена арифметической и геометрической прогрессий, суммы первых n членов.

Изображать члены последовательности точками на координатной плоскости.

Решать задачи, связанные с числовыми последовательностями, в том числе задачи из реальной жизни (с использованием калькулятора, цифровых технологий).

**ТЕМАТИЧЕСКОЕ ПЛАНИРОВАНИЕ
7 КЛАСС**

№ п/п	Наименование разделов и тем программы	Количество часов			Электронные (цифровые) образовательные ресурсы
		Всего	Контрольные работы	Практические работы	
1	Числа и вычисления. Рациональные числа	25	1		Библиотека ЦОК https://m.edsoo.ru/7f415b90
2	Алгебраические выражения	27	1		Библиотека ЦОК https://m.edsoo.ru/7f415b90
3	Уравнения и неравенства	20	1		Библиотека ЦОК https://m.edsoo.ru/7f415b90
4	Координаты и графики. Функции	24	1		Библиотека ЦОК https://m.edsoo.ru/7f415b90
5	Повторение и обобщение	6	1		Библиотека ЦОК https://m.edsoo.ru/7f415b90
ОБЩЕЕ КОЛИЧЕСТВО ЧАСОВ ПО ПРОГРАММЕ		102	5	0	

8 КЛАСС

№ п/п	Наименование разделов и тем программы	Количество часов			Электронные (цифровые) образовательные ресурсы
		Всего	Контрольные работы	Практические работы	
1	Числа и вычисления. Квадратные корни	15			Библиотека ЦОК https://m.edsoo.ru/7f417af8
2	Числа и вычисления. Степень с целым показателем	7			Библиотека ЦОК https://m.edsoo.ru/7f417af8
3	Алгебраические выражения. Квадратный трёхчлен	5	1		Библиотека ЦОК https://m.edsoo.ru/7f417af8
4	Алгебраические выражения. Алгебраическая дробь	15	1		Библиотека ЦОК https://m.edsoo.ru/7f417af8
5	Уравнения и неравенства. Квадратные уравнения	15	1		Библиотека ЦОК https://m.edsoo.ru/7f417af8
6	Уравнения и неравенства. Системы уравнений	13			Библиотека ЦОК https://m.edsoo.ru/7f417af8
7	Уравнения и неравенства. Неравенства	12	1		Библиотека ЦОК https://m.edsoo.ru/7f417af8
8	Функции. Основные понятия	5			Библиотека ЦОК https://m.edsoo.ru/7f417af8
9	Функции. Числовые функции	9			Библиотека ЦОК https://m.edsoo.ru/7f417af8
10	Повторение и обобщение	6	1		Библиотека ЦОК https://m.edsoo.ru/7f417af8
ОБЩЕЕ КОЛИЧЕСТВО ЧАСОВ ПО ПРОГРАММЕ		102	5	0	

9 КЛАСС

№ п/п	Наименование разделов и тем программы	Количество часов			Электронные (цифровые) образовательные ресурсы
		Всего	Контрольные работы	Практические работы	
1	Числа и вычисления. Действительные числа	9			Библиотека ЦОК https://m.edsoo.ru/7f419d08
2	Уравнения и неравенства. Уравнения с одной переменной	14	1		Библиотека ЦОК https://m.edsoo.ru/7f419d08
3	Уравнения и неравенства. Системы уравнений	14	1		Библиотека ЦОК https://m.edsoo.ru/7f419d08
4	Уравнения и неравенства. Неравенства	16	1		Библиотека ЦОК https://m.edsoo.ru/7f419d08
5	Функции	16	1		Библиотека ЦОК https://m.edsoo.ru/7f419d08
6	Числовые последовательности	15	1		Библиотека ЦОК https://m.edsoo.ru/7f419d08
7	Повторение, обобщение, систематизация знаний	18	1		Библиотека ЦОК https://m.edsoo.ru/7f419d08
ОБЩЕЕ КОЛИЧЕСТВО ЧАСОВ ПО ПРОГРАММЕ		102	6	0	

ПОУРОЧНОЕ ПЛАНИРОВАНИЕ
7 КЛАСС

№ п/п	Тема урока	Количество часов			Дата изучения	Электронные цифровые образовательные ресурсы
		Всего	Контрольные работы	Практические работы		
1	Понятие рационального числа	1				
2	Арифметические действия с рациональными числами	1				
3	Арифметические действия с рациональными числами	1				
4	Арифметические действия с рациональными числами	1				
5	Арифметические действия с рациональными числами	1				
6	Арифметические действия с рациональными числами	1				
7	Сравнение, упорядочивание рациональных чисел	1				
8	Сравнение, упорядочивание рациональных чисел	1				
9	Сравнение, упорядочивание рациональных чисел	1				
10	Степень с натуральным показателем	1				Библиотека ЦОК https://m.edsoo.ru/7f4211de
11	Степень с натуральным показателем	1				Библиотека ЦОК https://m.edsoo.ru/7f421382

12	Степень с натуральным показателем	1				Библиотека ЦОК https://m.edsoo.ru/7f42154e
13	Степень с натуральным показателем	1				Библиотека ЦОК https://m.edsoo.ru/7f4218be
14	Степень с натуральным показателем	1				
15	Решение основных задач на дроби, проценты из реальной практики	1				
16	Решение основных задач на дроби, проценты из реальной практики	1				
17	Решение основных задач на дроби, проценты из реальной практики	1				
18	Решение основных задач на дроби, проценты из реальной практики	1				
19	Признаки делимости, разложения на множители натуральных чисел	1				
20	Признаки делимости, разложения на множители натуральных чисел	1				
21	Реальные зависимости. Прямая и обратная пропорциональности	1				
22	Реальные зависимости. Прямая и обратная пропорциональности	1				
23	Реальные зависимости. Прямая и обратная пропорциональности	1				
24	Реальные зависимости. Прямая и обратная пропорциональности	1				
25	Контрольная работа по теме "Рациональные числа"	1	1			

26	Буквенные выражения	1				Библиотека ЦОК https://m.edsoo.ru/7f41feec
27	Переменные. Допустимые значения переменных	1				
28	Формулы	1				
29	Формулы	1				
30	Преобразование буквенных выражений, раскрытие скобок и приведение подобных слагаемых	1				Библиотека ЦОК https://m.edsoo.ru/7f41fafa
31	Преобразование буквенных выражений, раскрытие скобок и приведение подобных слагаемых	1				Библиотека ЦОК https://m.edsoo.ru/7f41fd70
32	Преобразование буквенных выражений, раскрытие скобок и приведение подобных слагаемых	1				
33	Преобразование буквенных выражений, раскрытие скобок и приведение подобных слагаемых	1				
34	Свойства степени с натуральным показателем	1				Библиотека ЦОК https://m.edsoo.ru/7f421382
35	Свойства степени с натуральным показателем	1				Библиотека ЦОК https://m.edsoo.ru/7f42154e
36	Свойства степени с натуральным показателем	1				Библиотека ЦОК https://m.edsoo.ru/7f4218be
37	Многочлены	1				Библиотека ЦОК https://m.edsoo.ru/7f42276e
38	Многочлены	1				Библиотека ЦОК https://m.edsoo.ru/7f422930

39	Сложение, вычитание, умножение многочленов	1				Библиотека ЦОК https://m.edsoo.ru/7f422af2
40	Сложение, вычитание, умножение многочленов	1				Библиотека ЦОК https://m.edsoo.ru/7f422cc8
41	Сложение, вычитание, умножение многочленов	1				Библиотека ЦОК https://m.edsoo.ru/7f422fca
42	Сложение, вычитание, умножение многочленов	1				Библиотека ЦОК https://m.edsoo.ru/7f423182
43	Формулы сокращённого умножения	1				Библиотека ЦОК https://m.edsoo.ru/7f42432a
44	Формулы сокращённого умножения	1				Библиотека ЦОК https://m.edsoo.ru/7f42464a
45	Формулы сокращённого умножения	1				Библиотека ЦОК https://m.edsoo.ru/7f424c12
46	Формулы сокращённого умножения	1				Библиотека ЦОК https://m.edsoo.ru/7f424fd2
47	Формулы сокращённого умножения	1				Библиотека ЦОК https://m.edsoo.ru/7f4251d0
48	Разложение многочленов на множители	1				Библиотека ЦОК https://m.edsoo.ru/7f423312
49	Разложение многочленов на множители	1				Библиотека ЦОК https://m.edsoo.ru/7f4237fe
50	Разложение многочленов на множители	1				Библиотека ЦОК https://m.edsoo.ru/7f4239de
51	Разложение многочленов на множители	1				
52	Контрольная работа по теме "Алгебраические выражения"	1	1			

53	Уравнение, правила преобразования уравнения, равносильность уравнений	1				
54	Линейное уравнение с одной переменной, решение линейных уравнений	1				
55	Линейное уравнение с одной переменной, решение линейных уравнений	1				Библиотека ЦОК https://m.edsoo.ru/7f420482
56	Линейное уравнение с одной переменной, решение линейных уравнений	1				
57	Решение задач с помощью уравнений	1				Библиотека ЦОК https://m.edsoo.ru/7f42064e
58	Решение задач с помощью уравнений	1				Библиотека ЦОК https://m.edsoo.ru/7f420806
59	Решение задач с помощью уравнений	1				Библиотека ЦОК https://m.edsoo.ru/7f4209a0
60	Решение задач с помощью уравнений	1				Библиотека ЦОК https://m.edsoo.ru/7f420e6e
61	Линейное уравнение с двумя переменными и его график	1				Библиотека ЦОК https://m.edsoo.ru/7f427c32
62	Линейное уравнение с двумя переменными и его график	1				Библиотека ЦОК https://m.edsoo.ru/7f427e8a
63	Система двух линейных уравнений с двумя переменными	1				Библиотека ЦОК https://m.edsoo.ru/7f42836c
64	Система двух линейных уравнений с двумя переменными	1				

65	Система двух линейных уравнений с двумя переменными	1				
66	Система двух линейных уравнений с двумя переменными	1				
67	Решение систем уравнений	1				Библиотека ЦОК https://m.edsoo.ru/7f4284de
68	Решение систем уравнений	1				Библиотека ЦОК https://m.edsoo.ru/7f42865a
69	Решение систем уравнений	1				Библиотека ЦОК https://m.edsoo.ru/7f4287d6
70	Решение систем уравнений	1				
71	Решение систем уравнений	1				
72	Контрольная работа по теме "Линейные уравнения"	1	1			Библиотека ЦОК https://m.edsoo.ru/7f421044
73	Координата точки на прямой	1				Библиотека ЦОК https://m.edsoo.ru/7f41de76
74	Числовые промежутки	1				Библиотека ЦОК https://m.edsoo.ru/7f41dff2
75	Числовые промежутки	1				
76	Расстояние между двумя точками координатной прямой	1				
77	Расстояние между двумя точками координатной прямой	1				
78	Прямоугольная система координат на плоскости	1				Библиотека ЦОК https://m.edsoo.ru/7f41e16e
79	Прямоугольная система координат на плоскости	1				Библиотека ЦОК https://m.edsoo.ru/7f41e42a
80	Примеры графиков, заданных	1				Библиотека ЦОК

	формулами					https://m.edsoo.ru/7f41e8a8
81	Примеры графиков, заданных формулами	1				Библиотека ЦОК https://m.edsoo.ru/7f41ed80
82	Примеры графиков, заданных формулами	1				
83	Примеры графиков, заданных формулами	1				
84	Чтение графиков реальных зависимостей	1				Библиотека ЦОК https://m.edsoo.ru/7f41ea24
85	Чтение графиков реальных зависимостей	1				
86	Понятие функции	1				Библиотека ЦОК https://m.edsoo.ru/7f41ef06
87	График функции	1				
88	Свойства функций	1				Библиотека ЦОК https://m.edsoo.ru/7f41f078
89	Свойства функций	1				Библиотека ЦОК https://m.edsoo.ru/7f41f1fe
90	Линейная функция	1				Библиотека ЦОК https://m.edsoo.ru/7f427282
91	Линейная функция	1				Библиотека ЦОК https://m.edsoo.ru/7f427412
92	Построение графика линейной функции	1				Библиотека ЦОК https://m.edsoo.ru/7f426d1e
93	Построение графика линейной функции	1				
94	График функции $y = x $	1				
95	График функции $y = x $	1				

96	Контрольная работа по теме "Координаты и графики. Функции"	1	1			Библиотека ЦОК https://m.edsoo.ru/7f41f50a
97	Повторение основных понятий и методов курса 7 класса, обобщение знаний	1				Библиотека ЦОК https://m.edsoo.ru/7f429c6c
98	Повторение основных понятий и методов курса 7 класса, обобщение знаний	1				Библиотека ЦОК https://m.edsoo.ru/7f429f32
99	Повторение основных понятий и методов курса 7 класса, обобщение знаний	1				Библиотека ЦОК https://m.edsoo.ru/7f42a0e0
100	Повторение основных понятий и методов курса 7 класса, обобщение знаний	1				Библиотека ЦОК https://m.edsoo.ru/7f42a27a
101	Итоговая контрольная работа	1				
102	Повторение основных понятий и методов курса 7 класса, обобщение знаний	1				Библиотека ЦОК https://m.edsoo.ru/7f42a900
ОБЩЕЕ КОЛИЧЕСТВО ЧАСОВ ПО ПРОГРАММЕ		102	4	0		

8 КЛАСС

№ п/п	Тема урока	Количество часов			Дата изучения	Электронные цифровые образовательные ресурсы
		Всего	Контрольные работы	Практич еские работы		
1	Квадратный корень из числа	1			01.09	Библиотека ЦОК https://m.edsoo.ru/7f42d452
2	Понятие об иррациональном числе	1			04.05	Библиотека ЦОК https://m.edsoo.ru/7f42eaaa
3	Десятичные приближения иррациональных чисел	1			05.09	
4	Десятичные приближения иррациональных чисел	1			08.09	
5	Действительные числа	1			11.09	
6	Сравнение действительных чисел	1			12.09	
7	Сравнение действительных чисел	1			15.09	
8	Арифметический квадратный корень	1			18.09	
9	Уравнение вида $x^2 = a$	1			19.09	
10	Свойства арифметических квадратных корней	1			22.09	Библиотека ЦОК https://m.edsoo.ru/7f42d862
11	Свойства арифметических квадратных корней	1			25.09	Библиотека ЦОК https://m.edsoo.ru/7f42d862
12	Преобразование числовых выражений, содержащих квадратные корни	1			26.09	Библиотека ЦОК https://m.edsoo.ru/7f42dd26
13	Преобразование числовых	1			29.09	Библиотека ЦОК

	выражений, содержащих квадратные корни					https://m.edsoo.ru/7f42ded4
14	Преобразование числовых выражений, содержащих квадратные корни	1			02.10	Библиотека ЦОК https://m.edsoo.ru/7f42e0be
15	Преобразование числовых выражений, содержащих квадратные корни	1			03.10	Библиотека ЦОК https://m.edsoo.ru/7f42e262
16	Степень с целым показателем	1			06.10	Библиотека ЦОК https://m.edsoo.ru/7f4354a4
17	Стандартная запись числа. Размеры объектов окружающего мира (от элементарных частиц до космических объектов), длительность процессов в окружающем мире	1			09.10	Библиотека ЦОК https://m.edsoo.ru/7f436098
18	Свойства степени с целым показателем	1			10.10	Библиотека ЦОК https://m.edsoo.ru/7f435648
19	Свойства степени с целым показателем	1			13.10	Библиотека ЦОК https://m.edsoo.ru/7f435648
20	Свойства степени с целым показателем	1			16.10	Библиотека ЦОК https://m.edsoo.ru/7f435648
21	Свойства степени с целым показателем	1			17.10	Библиотека ЦОК https://m.edsoo.ru/7f43599a
22	Свойства степени с целым показателем	1			20.10	Библиотека ЦОК https://m.edsoo.ru/7f435ed6
23	Квадратный трёхчлен	1			23.10	
24	Квадратный трёхчлен	1			24.10	

25	Разложение квадратного трёхчлена на множители	1			27.10	Библиотека ЦОК https://m.edsoo.ru/7f42fd38
26	Разложение квадратного трёхчлена на множители	1				Библиотека ЦОК https://m.edsoo.ru/7f42fd38
27	Контрольная работа по темам "Квадратные корни. Степени. Квадратный трехчлен"	1	1			Библиотека ЦОК https://m.edsoo.ru/7f42ec80
28	Алгебраическая дробь	1				Библиотека ЦОК https://m.edsoo.ru/7f430382
29	Допустимые значения переменных, входящих в алгебраические выражения	1				
30	Допустимые значения переменных, входящих в алгебраические выражения	1				
31	Основное свойство алгебраической дроби	1				Библиотека ЦОК https://m.edsoo.ru/7f4308e6
32	Сокращение дробей	1				Библиотека ЦОК https://m.edsoo.ru/7f430a8a
33	Сокращение дробей	1				Библиотека ЦОК https://m.edsoo.ru/7f430f44
34	Сокращение дробей	1				Библиотека ЦОК https://m.edsoo.ru/7f430f44
35	Сложение, вычитание, умножение и деление алгебраических дробей	1				Библиотека ЦОК https://m.edsoo.ru/7f43128c
36	Сложение, вычитание, умножение и деление алгебраических дробей	1				Библиотека ЦОК https://m.edsoo.ru/7f4315c0
37	Сложение, вычитание, умножение	1				Библиотека ЦОК

	и деление алгебраических дробей					https://m.edsoo.ru/7f4318c2
38	Сложение, вычитание, умножение и деление алгебраических дробей	1				Библиотека ЦОК https://m.edsoo.ru/7f431a20
39	Преобразование выражений, содержащих алгебраические дроби	1				Библиотека ЦОК https://m.edsoo.ru/7f43259c
40	Преобразование выражений, содержащих алгебраические дроби	1				Библиотека ЦОК https://m.edsoo.ru/7f432736
41	Преобразование выражений, содержащих алгебраические дроби	1				Библиотека ЦОК https://m.edsoo.ru/7f432736
42	Контрольная работа по теме "Алгебраическая дробь"	1	1			Библиотека ЦОК https://m.edsoo.ru/7f431d36
43	Квадратное уравнение	1				Библиотека ЦОК https://m.edsoo.ru/7f42ee1a
44	Неполное квадратное уравнение	1				Библиотека ЦОК https://m.edsoo.ru/7f42ee1a
45	Неполное квадратное уравнение	1				Библиотека ЦОК https://m.edsoo.ru/7f42ee1a
46	Формула корней квадратного уравнения	1				Библиотека ЦОК https://m.edsoo.ru/7f42f158
47	Формула корней квадратного уравнения	1				Библиотека ЦОК https://m.edsoo.ru/7f42f3f6
48	Формула корней квадратного уравнения	1				Библиотека ЦОК https://m.edsoo.ru/7f42f5a4
49	Теорема Виета	1				Библиотека ЦОК https://m.edsoo.ru/7f42fef0

50	Теорема Виета	1				Библиотека ЦОК https://m.edsoo.ru/7f430076
51	Решение уравнений, сводящихся к квадратным	1				Библиотека ЦОК https://m.edsoo.ru/7f43c542
52	Решение уравнений, сводящихся к квадратным	1				Библиотека ЦОК https://m.edsoo.ru/7f43c3d0
53	Простейшие дробно-рациональные уравнения	1				Библиотека ЦОК https://m.edsoo.ru/7f4328c6
54	Простейшие дробно-рациональные уравнения	1				Библиотека ЦОК https://m.edsoo.ru/7f432b6e
55	Решение текстовых задач с помощью квадратных уравнений	1				Библиотека ЦОК https://m.edsoo.ru/7f42f75c
56	Решение текстовых задач с помощью квадратных уравнений	1				Библиотека ЦОК https://m.edsoo.ru/7f42f8f6
57	Контрольная работа по теме "Квадратные уравнения"	1	1			Библиотека ЦОК https://m.edsoo.ru/7f4301f2
58	Линейное уравнение с двумя переменными, его график, примеры решения уравнений в целых числах	1				
59	Линейное уравнение с двумя переменными, его график, примеры решения уравнений в целых числах	1				
60	Линейное уравнение с двумя переменными, его график, примеры решения уравнений в целых числах	1				

61	Решение систем двух линейных уравнений с двумя переменными	1				
62	Решение систем двух линейных уравнений с двумя переменными	1				
63	Решение систем двух линейных уравнений с двумя переменными	1				
64	Примеры решения систем нелинейных уравнений с двумя переменными	1				
65	Примеры решения систем нелинейных уравнений с двумя переменными	1				
66	Графическая интерпретация уравнения с двумя переменными и систем линейных уравнений с двумя переменными	1				Библиотека ЦОК https://m.edsoo.ru/7f43d6d6
67	Графическая интерпретация уравнения с двумя переменными и систем линейных уравнений с двумя переменными	1				Библиотека ЦОК https://m.edsoo.ru/7f43d6d6
68	Решение текстовых задач с помощью систем уравнений	1				
69	Решение текстовых задач с помощью систем уравнений	1				
70	Решение текстовых задач с помощью систем уравнений	1				
71	Числовые неравенства и их свойства	1				

72	Числовые неравенства и их свойства	1				
73	Неравенство с одной переменной	1				
74	Линейные неравенства с одной переменной и их решение	1				Библиотека ЦОК https://m.edsoo.ru/7f42c692
75	Линейные неравенства с одной переменной и их решение	1				Библиотека ЦОК https://m.edsoo.ru/7f42c840
76	Линейные неравенства с одной переменной и их решение	1				
77	Системы линейных неравенств с одной переменной и их решение	1				Библиотека ЦОК https://m.edsoo.ru/7f42cb88
78	Системы линейных неравенств с одной переменной и их решение	1				Библиотека ЦОК https://m.edsoo.ru/7f42cd2c
79	Системы линейных неравенств с одной переменной и их решение	1				
80	Изображение решения линейного неравенства и их систем на числовой прямой	1				Библиотека ЦОК https://m.edsoo.ru/7f42c9e4
81	Изображение решения линейного неравенства и их систем на числовой прямой	1				Библиотека ЦОК https://m.edsoo.ru/7f42c9e4
82	Контрольная работа по темам "Неравенства. Системы уравнений"	1	1			
83	Понятие функции	1				Библиотека ЦОК https://m.edsoo.ru/7f433c12
84	Область определения и множество значений функции	1				Библиотека ЦОК https://m.edsoo.ru/7f433d84

85	Способы задания функций	1				
86	График функции	1				
87	Свойства функции, их отображение на графике	1				
88	Чтение и построение графиков функций	1				
89	Примеры графиков функций, отражающих реальные процессы	1				
90	Функции, описывающие прямую и обратную пропорциональные зависимости, их графики	1				Библиотека ЦОК https://m.edsoo.ru/7f434bbc
91	Гипербола	1				
92	Гипербола	1				
93	График функции $y = x^2$	1				Библиотека ЦОК https://m.edsoo.ru/7f4343e2
94	График функции $y = x^2$	1				Библиотека ЦОК https://m.edsoo.ru/7f434572
95	Функции $y = x^2$, $y = x^3$, $y = \sqrt{x}$, $y = x $; графическое решение уравнений и систем уравнений	1				Библиотека ЦОК https://m.edsoo.ru/7f434d38
96	Функции $y = x^2$, $y = x^3$, $y = \sqrt{x}$, $y = x $; графическое решение уравнений и систем уравнений	1				Библиотека ЦОК https://m.edsoo.ru/7f434eb4
97	Повторение основных понятий и методов курсов 7 и 8 классов, обобщение знаний	1				Библиотека ЦОК https://m.edsoo.ru/7f4371aa
98	Повторение основных понятий и методов курсов 7 и 8 классов,	1				Библиотека ЦОК https://m.edsoo.ru/7f43736c

	обобщение знаний					
99	Повторение основных понятий и методов курсов 7 и 8 классов, обобщение знаний	1				Библиотека ЦОК https://m.edsoo.ru/7f437510
100	Повторение основных понятий и методов курсов 7 и 8 классов, обобщение знаний	1				Библиотека ЦОК https://m.edsoo.ru/7f4376b4
101	Итоговая контрольная работа	1	1			Библиотека ЦОК https://m.edsoo.ru/7f436b88
102	Повторение основных понятий и методов курсов 7 и 8 классов, обобщение знаний	1				Библиотека ЦОК https://m.edsoo.ru/7f437858
ОБЩЕЕ КОЛИЧЕСТВО ЧАСОВ ПО ПРОГРАММЕ		102	5	0		

9 КЛАСС

№ п/п	Тема урока	Количество часов			Дата изучения	Электронные цифровые образовательные ресурсы
		Всего	Контрольные работы	Практические работы		
1	Рациональные числа, иррациональные числа, конечные и бесконечные десятичные дроби	1				
2	Множество действительных чисел; действительные числа как бесконечные десятичные дроби	1				
3	Взаимно однозначное соответствие между множеством действительных чисел и множеством точек координатной прямой	1				
4	Сравнение действительных чисел, арифметические действия с действительными числами	1				
5	Приближённое значение величины, точность приближения	1				
6	Округление чисел	1				
7	Округление чисел	1				
8	Прикидка и оценка результатов вычислений	1				
9	Прикидка и оценка результатов вычислений	1				
10	Линейное уравнение. Решение	1				Библиотек ЦОК

	уравнений, сводящихся к линейным					https://m.edsoo.ru/7f43bf66
11	Линейное уравнение. Решение уравнений, сводящихся к линейным	1				
12	Квадратное уравнение. Решение уравнений, сводящихся к квадратным	1				Библиотека ЦОК https://m.edsoo.ru/7f43c542
13	Квадратное уравнение. Решение уравнений, сводящихся к квадратным	1				Библиотека ЦОК https://m.edsoo.ru/7f43c542
14	Биквадратные уравнения	1				Библиотека ЦОК https://m.edsoo.ru/7f43c3d0
15	Биквадратные уравнения	1				Библиотека ЦОК https://m.edsoo.ru/7f43c3d0
16	Примеры решения уравнений третьей и четвёртой степеней разложением на множители	1				
17	Примеры решения уравнений третьей и четвёртой степеней разложением на множители	1				
18	Решение дробно-рациональных уравнений	1				Библиотека ЦОК https://m.edsoo.ru/7f43c9b6
19	Решение дробно-рациональных уравнений	1				Библиотека ЦОК https://m.edsoo.ru/7f43c9b6
20	Решение текстовых задач алгебраическим методом	1				
21	Решение текстовых задач алгебраическим методом	1				
22	Решение текстовых задач	1				

	алгебраическим методом					
23	Контрольная работа по теме "Уравнения с одной переменной"	1	1			
24	Уравнение с двумя переменными и его график	1				Библиотека ЦОК https://m.edsoo.ru/7f43d0b4
25	Уравнение с двумя переменными и его график	1				Библиотека ЦОК https://m.edsoo.ru/7f43d0b4
26	Система двух линейных уравнений с двумя переменными и её решение	1				
27	Система двух линейных уравнений с двумя переменными и её решение	1				
28	Система двух линейных уравнений с двумя переменными и её решение	1				
29	Система двух линейных уравнений с двумя переменными и её решение	1				
30	Решение систем двух уравнений, одно из которых линейное, а другое — второй степени	1				Библиотека ЦОК https://m.edsoo.ru/7f43d23a
31	Решение систем двух уравнений, одно из которых линейное, а другое — второй степени	1				Библиотека ЦОК https://m.edsoo.ru/7f43d55a
32	Решение систем двух уравнений, одно из которых линейное, а другое — второй степени	1				
33	Решение систем двух уравнений, одно из которых линейное, а другое — второй степени	1				
34	Графическая интерпретация	1				

	системы уравнений с двумя переменными					
35	Решение текстовых задач алгебраическим способом	1				
36	Решение текстовых задач алгебраическим способом	1				
37	Контрольная работа по теме "Системы уравнений"	1	1			
38	Числовые неравенства и их свойства	1				
39	Числовые неравенства и их свойства	1				Библиотека ЦОК https://m.edsoo.ru/7f43ad5a
40	Линейные неравенства с одной переменной и их решение	1				Библиотека ЦОК https://m.edsoo.ru/7f43af08
41	Линейные неравенства с одной переменной и их решение	1				Библиотека ЦОК https://m.edsoo.ru/7f43af08
42	Линейные неравенства с одной переменной и их решение	1				Библиотека ЦОК https://m.edsoo.ru/7f43af08
43	Системы линейных неравенств с одной переменной и их решение	1				
44	Системы линейных неравенств с одной переменной и их решение	1				
45	Системы линейных неравенств с одной переменной и их решение	1				
46	Квадратные неравенства и их решение	1				Библиотека ЦОК https://m.edsoo.ru/7f43b098
47	Квадратные неравенства и их решение	1				Библиотека ЦОК https://m.edsoo.ru/7f43b21e

48	Квадратные неравенства и их решение	1				Библиотека ЦОК https://m.edsoo.ru/7f43b5a2
49	Квадратные неравенства и их решение	1				
50	Квадратные неравенства и их решение	1				
51	Графическая интерпретация неравенств и систем неравенств с двумя переменными	1				Библиотека ЦОК https://m.edsoo.ru/7f43b098
52	Графическая интерпретация неравенств и систем неравенств с двумя переменными	1				
53	Контрольная работа по теме "Неравенства"	1	1			
54	Квадратичная функция, её график и свойства	1				Библиотека ЦОК https://m.edsoo.ru/7f4396c6
55	Квадратичная функция, её график и свойства	1				Библиотека ЦОК https://m.edsoo.ru/7f439842
56	Квадратичная функция, её график и свойства	1				Библиотека ЦОК https://m.edsoo.ru/7f4399b4
57	Парабола, координаты вершины параболы, ось симметрии параболы	1				Библиотека ЦОК https://m.edsoo.ru/7f439eb4
58	Парабола, координаты вершины параболы, ось симметрии параболы	1				Библиотека ЦОК https://m.edsoo.ru/7f43a03a
59	Парабола, координаты вершины параболы, ось симметрии параболы	1				Библиотека ЦОК https://m.edsoo.ru/7f43a1ac
60	Парабола, координаты вершины параболы, ось симметрии параболы	1				Библиотека ЦОК https://m.edsoo.ru/7f43a31e

61	Парабола, координаты вершины параболы, ось симметрии параболы	1				Библиотека ЦОК https://m.edsoo.ru/7f43a526
62	Парабола, координаты вершины параболы, ось симметрии параболы	1				
63	Графики функций: $y = kx$, $y = kx + b$, $y = k/x$, $y = x^3$, $y = vx$, $y = x $	1				
64	Графики функций: $y = kx$, $y = kx + b$, $y = k/x$, $y = x^3$, $y = vx$, $y = x $	1				
65	Графики функций: $y = kx$, $y = kx + b$, $y = k/x$, $y = x^3$, $y = vx$, $y = x $	1				
66	Графики функций: $y = kx$, $y = kx + b$, $y = k/x$, $y = x^3$, $y = vx$, $y = x $	1				
67	Графики функций: $y = kx$, $y = kx + b$, $y = k/x$, $y = x^3$, $y = vx$, $y = x $	1				
68	Графики функций: $y = kx$, $y = kx + b$, $y = k/x$, $y = x^3$, $y = vx$, $y = x $	1				
69	Контрольная работа по теме "Функции"	1	1			Библиотека ЦОК https://m.edsoo.ru/7f43ab84
70	Понятие числовой последовательности	1				Библиотека ЦОК https://m.edsoo.ru/7f43e6c6
71	Задание последовательности рекуррентной формулой и формулой n-го члена	1				Библиотека ЦОК https://m.edsoo.ru/7f43ebda
72	Арифметическая и геометрическая прогрессии	1				Библиотека ЦОК https://m.edsoo.ru/7f43ed7e
73	Арифметическая и геометрическая прогрессии	1				Библиотека ЦОК https://m.edsoo.ru/7f43f3b4
74	Формулы n-го члена	1				Библиотека ЦОК

	арифметической и геометрической прогрессий, суммы первых n членов					https://m.edsoo.ru/7f43f58a
75	Формулы n -го члена арифметической и геометрической прогрессий, суммы первых n членов	1				Библиотека ЦОК https://m.edsoo.ru/7f43ef2c
76	Формулы n -го члена арифметической и геометрической прогрессий, суммы первых n членов	1				Библиотека ЦОК https://m.edsoo.ru/7f43f0c6
77	Формулы n -го члена арифметической и геометрической прогрессий, суммы первых n членов	1				Библиотека ЦОК https://m.edsoo.ru/7f43f72e
78	Формулы n -го члена арифметической и геометрической прогрессий, суммы первых n членов	1				Библиотека ЦОК https://m.edsoo.ru/7f43f8a0
79	Изображение членов арифметической и геометрической прогрессий точками на координатной плоскости	1				
80	Изображение членов арифметической и геометрической прогрессий точками на координатной плоскости	1				
81	Линейный и экспоненциальный рост	1				

82	Сложные проценты	1				Библиотека ЦОК https://m.edsoo.ru/7f43fe0e
83	Сложные проценты	1				Библиотека ЦОК https://m.edsoo.ru/7f4401a6
84	Контрольная работа по теме "Числовые последовательности"	1	1			Библиотека ЦОК https://m.edsoo.ru/7f4404f8
85	Повторение, обобщение и систематизация знаний. Запись, сравнение, действия с действительными числами, числовая прямая	1				
86	Повторение, обобщение и систематизация знаний. Проценты, отношения, пропорции	1				
87	Повторение, обобщение и систематизация знаний. Округление, приближение, оценка	1				
88	Повторение, обобщение и систематизация знаний. Решение текстовых задач арифметическим способом	1				Библиотека ЦОК https://m.edsoo.ru/7f443b12
89	Повторение, обобщение и систематизация знаний. Решение текстовых задач арифметическим способом	1				Библиотека ЦОК https://m.edsoo.ru/7f443cd4
90	Повторение, обобщение и систематизация знаний. Решение текстовых задач арифметическим способом	1				Библиотека ЦОК https://m.edsoo.ru/7f443fea

91	Повторение, обобщение и систематизация знаний. Преобразование алгебраических выражений, допустимые значения	1				Библиотека ЦОК https://m.edsoo.ru/7f4441ca
92	Повторение, обобщение и систематизация знаний. Преобразование алгебраических выражений, допустимые значения	1				Библиотека ЦОК https://m.edsoo.ru/7f444364
93	Повторение, обобщение и систематизация знаний. Преобразование алгебраических выражений, допустимые значения	1				Библиотека ЦОК https://m.edsoo.ru/7f4446f2
94	Повторение, обобщение и систематизация знаний. Преобразование алгебраических выражений, допустимые значения	1				Библиотека ЦОК https://m.edsoo.ru/7f444a94
95	Повторение, обобщение и систематизация знаний. Функции: построение, свойства изученных функций	1				Библиотека ЦОК https://m.edsoo.ru/7f444c56
96	Повторение, обобщение и систематизация знаний. Функции: построение, свойства изученных функций	1				Библиотека ЦОК https://m.edsoo.ru/7f444f44
97	Повторение, обобщение и систематизация знаний. Функции: построение, свойства изученных функций	1				Библиотека ЦОК https://m.edsoo.ru/7f44516a
98	Повторение, обобщение и	1				Библиотека ЦОК

	систематизация знаний. Функции: построение, свойства изученных функций					https://m.edsoo.ru/7f4452e6
99	Повторение, обобщение и систематизация знаний. Графическое решение уравнений и их систем	1				Библиотека ЦОК https://m.edsoo.ru/7f445516
100	Повторение, обобщение и систематизация знаний. Графическое решение уравнений и их систем	1				
101	Итоговая контрольная работа	1	1			
102	Обобщение и систематизация знаний	1				
ОБЩЕЕ КОЛИЧЕСТВО ЧАСОВ ПО ПРОГРАММЕ		102	6	0		

**УЧЕБНО-МЕТОДИЧЕСКОЕ ОБЕСПЕЧЕНИЕ
ОБРАЗОВАТЕЛЬНОГО ПРОЦЕССА
ОБЯЗАТЕЛЬНЫЕ УЧЕБНЫЕ МАТЕРИАЛЫ ДЛЯ УЧЕНИКА**

МЕТОДИЧЕСКИЕ МАТЕРИАЛЫ ДЛЯ УЧИТЕЛЯ

**ЦИФРОВЫЕ ОБРАЗОВАТЕЛЬНЫЕ РЕСУРСЫ И РЕСУРСЫ СЕТИ
ИНТЕРНЕТ**

МИНИСТЕРСТВО ПРОСВЕЩЕНИЯ РОССИЙСКОЙ ФЕДЕРАЦИИ

МОБУ "СОШ №15"

РАССМОТРЕНО

на заседании педагогического
совета
протокол №1 от 28.08.2023

УТВЕРЖДЕНО

Директор МОАУ «СОШ №15»
_____/А.Т. Шинбергенов/
приказ №155 от 01.09.2023

РАБОЧАЯ ПРОГРАММА

(ID 1698520)

учебного курса «Вероятность и статистика»

для обучающихся 7-9 классов

ПОЯСНИТЕЛЬНАЯ ЗАПИСКА

В современном цифровом мире вероятность и статистика приобретают всё большую значимость, как с точки зрения практических приложений, так и их роли в образовании, необходимом каждому человеку. Возрастает число профессий, при овладении которыми требуется хорошая базовая подготовка в области вероятности и статистики, такая подготовка важна для продолжения образования и для успешной профессиональной карьеры.

Каждый человек постоянно принимает решения на основе имеющихся у него данных. А для обоснованного принятия решения в условиях недостатка или избытка информации необходимо в том числе хорошо сформированное вероятностное и статистическое мышление.

Именно поэтому остро встала необходимость сформировать у обучающихся функциональную грамотность, включающую в себя в качестве неотъемлемой составляющей умение воспринимать и критически анализировать информацию, представленную в различных формах, понимать вероятностный характер многих реальных процессов и зависимостей, производить простейшие вероятностные расчёты.

Знакомство в учебном курсе с основными принципами сбора, анализа и представления данных из различных сфер жизни общества и государства приобщает обучающихся к общественным интересам. Изучение основ комбинаторики развивает навыки организации перебора и подсчёта числа вариантов, в том числе в прикладных задачах. Знакомство с основами теории графов создаёт математический фундамент для формирования компетенций в области информатики и цифровых технологий. При изучении статистики и вероятности обогащаются представления обучающихся о современной картине мира и методах его исследования, формируется понимание роли статистики как источника социально значимой информации и закладываются основы вероятностного мышления.

В соответствии с данными целями в структуре программы учебного курса «Вероятность и статистика» основного общего образования выделены следующие содержательно-методические линии: «Представление данных и описательная статистика», «Вероятность», «Элементы комбинаторики», «Введение в теорию графов».

Содержание линии «Представление данных и описательная статистика» служит основой для формирования навыков работы с информацией: от чтения и интерпретации информации, представленной в таблицах, на диаграммах и графиках, до сбора, представления и анализа данных с использованием статистических характеристик средних и рассеивания. Работая с данными, обучающиеся учатся считывать и интерпретировать

данные, выдвигать, аргументировать и критиковать простейшие гипотезы, размышлять над факторами, вызывающими изменчивость, и оценивать их влияние на рассматриваемые величины и процессы.

Интуитивное представление о случайной изменчивости, исследование закономерностей и тенденций становится мотивирующей основой для изучения теории вероятностей. Большое значение имеют практические задания, в частности опыты с классическими вероятностными моделями.

Понятие вероятности вводится как мера правдоподобия случайного события. При изучении учебного курса обучающиеся знакомятся с простейшими методами вычисления вероятностей в случайных экспериментах с равновозможными элементарными исходами, вероятностными законами, позволяющими ставить и решать более сложные задачи. В учебный курс входят начальные представления о случайных величинах и их числовых характеристиках.

В рамках учебного курса осуществляется знакомство обучающихся с множествами и основными операциями над множествами, рассматриваются примеры применения для решения задач, а также использования в других математических курсах и учебных предметах.

В 7–9 классах изучается учебный курс «Вероятность и статистика», в который входят разделы: «Представление данных и описательная статистика», «Вероятность», «Элементы комбинаторики», «Введение в теорию графов».

На изучение учебного курса «Вероятность и статистика» отводится 102 часа: в 7 классе – 34 часа (1 час в неделю), в 8 классе – 34 часа (1 час в неделю), в 9 классе – 34 часа (1 час в неделю).

СОДЕРЖАНИЕ ОБУЧЕНИЯ

7 КЛАСС

Представление данных в виде таблиц, диаграмм, графиков. Заполнение таблиц, чтение и построение диаграмм (столбиковых (столбчатых) и круговых). Чтение графиков реальных процессов. Извлечение информации из диаграмм и таблиц, использование и интерпретация данных.

Описательная статистика: среднее арифметическое, медиана, размах, наибольшее и наименьшее значения набора числовых данных. Примеры случайной изменчивости.

Случайный эксперимент (опыт) и случайное событие. Вероятность и частота. Роль маловероятных и практически достоверных событий в природе и в обществе. Монета и игральная кость в теории вероятностей.

Граф, вершина, ребро. Степень вершины. Число рёбер и суммарная степень вершин. Представление о связности графа. Цепи и циклы. Пути в графах. Обход графа (эйлеров путь). Представление об ориентированном графе. Решение задач с помощью графов.

8 КЛАСС

Представление данных в виде таблиц, диаграмм, графиков.

Множество, элемент множества, подмножество. Операции над множествами: объединение, пересечение, дополнение. Свойства операций над множествами: переместительное, сочетательное, распределительное, включения. Использование графического представления множеств для описания реальных процессов и явлений, при решении задач.

Измерение рассеивания данных. Дисперсия и стандартное отклонение числовых наборов. Диаграмма рассеивания.

Элементарные события случайного опыта. Случайные события. Вероятности событий. Опыты с равновероятными элементарными событиями. Случайный выбор. Связь между маловероятными и практически достоверными событиями в природе, обществе и науке.

Дерево. Свойства деревьев: единственность пути, существование висячей вершины, связь между числом вершин и числом рёбер. Правило умножения. Решение задач с помощью графов.

Противоположные события. Диаграмма Эйлера. Объединение и пересечение событий. Несовместные события. Формула сложения вероятностей. Условная вероятность. Правило умножения. Независимые события. Представление эксперимента в виде дерева. Решение задач на

нахождение вероятностей с помощью дерева случайного эксперимента, диаграмм Эйлера.

9 КЛАСС

Представление данных в виде таблиц, диаграмм, графиков, интерпретация данных. Чтение и построение таблиц, диаграмм, графиков по реальным данным.

Перестановки и факториал. Сочетания и число сочетаний. Треугольник Паскаля. Решение задач с использованием комбинаторики.

Геометрическая вероятность. Случайный выбор точки из фигуры на плоскости, из отрезка и из дуги окружности.

Испытание. Успех и неудача. Серия испытаний до первого успеха. Серия испытаний Бернулли. Вероятности событий в серии испытаний Бернулли.

Случайная величина и распределение вероятностей. Математическое ожидание и дисперсия. Примеры математического ожидания как теоретического среднего значения величины. Математическое ожидание и дисперсия случайной величины «число успехов в серии испытаний Бернулли».

Понятие о законе больших чисел. Измерение вероятностей с помощью частот. Роль и значение закона больших чисел в природе и обществе.

ПЛАНИРУЕМЫЕ РЕЗУЛЬТАТЫ ОСВОЕНИЯ ПРОГРАММЫ УЧЕБНОГО КУРСА «ВЕРОЯТНОСТЬ И СТАТИСТИКА» НА УРОВНЕ ОСНОВНОГО ОБЩЕГО ОБРАЗОВАНИЯ

ЛИЧНОСТНЫЕ РЕЗУЛЬТАТЫ

Личностные результаты освоения программы учебного курса «Вероятность и статистика» характеризуются:

1) патриотическое воспитание:

проявлением интереса к прошлому и настоящему российской математики, ценностным отношением к достижениям российских математиков и российской математической школы, к использованию этих достижений в других науках и прикладных сферах;

2) гражданское и духовно-нравственное воспитание:

готовностью к выполнению обязанностей гражданина и реализации его прав, представлением о математических основах функционирования различных структур, явлений, процедур гражданского общества (например, выборы, опросы), готовностью к обсуждению этических проблем, связанных с практическим применением достижений науки, осознанием важности морально-этических принципов в деятельности учёного;

3) трудовое воспитание:

установкой на активное участие в решении практических задач математической направленности, осознанием важности математического образования на протяжении всей жизни для успешной профессиональной деятельности и развитием необходимых умений, осознанным выбором и построением индивидуальной траектории образования и жизненных планов с учётом личных интересов и общественных потребностей;

4) эстетическое воспитание:

способностью к эмоциональному и эстетическому восприятию математических объектов, задач, решений, рассуждений, умению видеть математические закономерности в искусстве;

5) ценности научного познания:

ориентацией в деятельности на современную систему научных представлений об основных закономерностях развития человека, природы и общества, пониманием математической науки как сферы человеческой деятельности, этапов её развития и значимости для развития цивилизации, овладением языком математики и математической культурой как средством познания мира, овладением простейшими навыками исследовательской деятельности;

б) физическое воспитание, формирование культуры здоровья и эмоционального благополучия:

готовностью применять математические знания в интересах своего здоровья, ведения здорового образа жизни (здоровое питание, сбалансированный режим занятий и отдыха, регулярная физическая активность), сформированностью навыка рефлексии, признанием своего права на ошибку и такого же права другого человека;

7) экологическое воспитание:

ориентацией на применение математических знаний для решения задач в области сохранности окружающей среды, планирования поступков и оценки их возможных последствий для окружающей среды, осознанием глобального характера экологических проблем и путей их решения;

8) адаптация к изменяющимся условиям социальной и природной среды:

готовностью к действиям в условиях неопределённости, повышению уровня своей компетентности через практическую деятельность, в том числе умение учиться у других людей, приобретать в совместной деятельности новые знания, навыки и компетенции из опыта других;

необходимостью в формировании новых знаний, в том числе формулировать идеи, понятия, гипотезы об объектах и явлениях, в том числе ранее неизвестных, осознавать дефициты собственных знаний и компетентностей, планировать своё развитие;

способностью осознавать стрессовую ситуацию, воспринимать стрессовую ситуацию как вызов, требующий контрмер, корректировать принимаемые решения и действия, формулировать и оценивать риски и последствия, формировать опыт.

МЕТАПРЕДМЕТНЫЕ РЕЗУЛЬТАТЫ

Познавательные универсальные учебные действия

Базовые логические действия:

- выявлять и характеризовать существенные признаки математических объектов, понятий, отношений между понятиями, формулировать определения понятий, устанавливать существенный признак классификации, основания для обобщения и сравнения, критерии проводимого анализа;
- воспринимать, формулировать и преобразовывать суждения: утвердительные и отрицательные, единичные, частные и общие, условные;

- выявлять математические закономерности, взаимосвязи и противоречия в фактах, данных, наблюдениях и утверждениях, предлагать критерии для выявления закономерностей и противоречий;
- делать выводы с использованием законов логики, дедуктивных и индуктивных умозаключений, умозаключений по аналогии;
- разбирать доказательства математических утверждений (прямые и от противного), проводить самостоятельно несложные доказательства математических фактов, выстраивать аргументацию, приводить примеры и контрпримеры, обосновывать собственные рассуждения;
- выбирать способ решения учебной задачи (сравнивать несколько вариантов решения, выбирать наиболее подходящий с учётом самостоятельно выделенных критериев).

Базовые исследовательские действия:

- использовать вопросы как исследовательский инструмент познания, формулировать вопросы, фиксирующие противоречие, проблему, самостоятельно устанавливать искомое и данное, формировать гипотезу, аргументировать свою позицию, мнение;
- проводить по самостоятельно составленному плану несложный эксперимент, небольшое исследование по установлению особенностей математического объекта, зависимостей объектов между собой;
- самостоятельно формулировать обобщения и выводы по результатам проведённого наблюдения, исследования, оценивать достоверность полученных результатов, выводов и обобщений;
- прогнозировать возможное развитие процесса, а также выдвигать предположения о его развитии в новых условиях.

Работа с информацией:

- выявлять недостаточность и избыточность информации, данных, необходимых для решения задачи;
- выбирать, анализировать, систематизировать и интерпретировать информацию различных видов и форм представления;
- выбирать форму представления информации и иллюстрировать решаемые задачи схемами, диаграммами, иной графикой и их комбинациями;
- оценивать надёжность информации по критериям, предложенным учителем или сформулированным самостоятельно.

Коммуникативные универсальные учебные действия:

- воспринимать и формулировать суждения в соответствии с условиями и целями общения, ясно, точно, грамотно выражать свою точку зрения

- в устных и письменных текстах, давать пояснения по ходу решения задачи, комментировать полученный результат;
- в ходе обсуждения задавать вопросы по существу обсуждаемой темы, проблемы, решаемой задачи, высказывать идеи, нацеленные на поиск решения, сопоставлять свои суждения с суждениями других участников диалога, обнаруживать различие и сходство позиций, в корректной форме формулировать разногласия, свои возражения;
 - представлять результаты решения задачи, эксперимента, исследования, проекта, самостоятельно выбирать формат выступления с учётом задач презентации и особенностей аудитории;
 - понимать и использовать преимущества командной и индивидуальной работы при решении учебных математических задач;
 - принимать цель совместной деятельности, планировать организацию совместной работы, распределять виды работ, договариваться, обсуждать процесс и результат работы, обобщать мнения нескольких людей;
 - участвовать в групповых формах работы (обсуждения, обмен мнениями, мозговые штурмы и другие), выполнять свою часть работы и координировать свои действия с другими членами команды, оценивать качество своего вклада в общий продукт по критериям, сформулированным участниками взаимодействия.

Регулятивные универсальные учебные действия

Самоорганизация:

- самостоятельно составлять план, алгоритм решения задачи (или его часть), выбирать способ решения с учётом имеющихся ресурсов и собственных возможностей, аргументировать и корректировать варианты решений с учётом новой информации.

Самоконтроль, эмоциональный интеллект:

- владеть способами самопроверки, самоконтроля процесса и результата решения математической задачи;
- предвидеть трудности, которые могут возникнуть при решении задачи, вносить коррективы в деятельность на основе новых обстоятельств, найденных ошибок, выявленных трудностей;
- оценивать соответствие результата деятельности поставленной цели и условиям, объяснять причины достижения или недостижения цели, находить ошибку, давать оценку приобретённому опыту.

ПРЕДМЕТНЫЕ РЕЗУЛЬТАТЫ

К концу обучения **в 7 классе** обучающийся получит следующие предметные результаты:

Читать информацию, представленную в таблицах, на диаграммах, представлять данные в виде таблиц, строить диаграммы (столбиковые (столбчатые) и круговые) по массивам значений.

Описывать и интерпретировать реальные числовые данные, представленные в таблицах, на диаграммах, графиках.

Использовать для описания данных статистические характеристики: среднее арифметическое, медиана, наибольшее и наименьшее значения, размах.

Иметь представление о случайной изменчивости на примерах цен, физических величин, антропометрических данных, иметь представление о статистической устойчивости.

К концу обучения **в 8 классе** обучающийся получит следующие предметные результаты:

Извлекать и преобразовывать информацию, представленную в виде таблиц, диаграмм, графиков, представлять данные в виде таблиц, диаграмм, графиков.

Описывать данные с помощью статистических показателей: средних значений и мер рассеивания (размах, дисперсия и стандартное отклонение).

Находить частоты числовых значений и частоты событий, в том числе по результатам измерений и наблюдений.

Находить вероятности случайных событий в опытах, зная вероятности элементарных событий, в том числе в опытах с равновероятными элементарными событиями.

Использовать графические модели: дерево случайного эксперимента, диаграммы Эйлера, числовая прямая.

Оперировать понятиями: множество, подмножество, выполнять операции над множествами: объединение, пересечение, дополнение, перечислять элементы множеств, применять свойства множеств.

Использовать графическое представление множеств и связей между ними для описания процессов и явлений, в том числе при решении задач из других учебных предметов и курсов.

К концу обучения **в 9 классе** обучающийся получит следующие предметные результаты:

Извлекать и преобразовывать информацию, представленную в различных источниках в виде таблиц, диаграмм, графиков, представлять данные в виде таблиц, диаграмм, графиков.

Решать задачи организованным перебором вариантов, а также с использованием комбинаторных правил и методов.

Использовать описательные характеристики для массивов числовых данных, в том числе средние значения и меры рассеивания.

Находить частоты значений и частоты события, в том числе пользуясь результатами проведённых измерений и наблюдений.

Находить вероятности случайных событий в изученных опытах, в том числе в опытах с равновероятными элементарными событиями, в сериях испытаний до первого успеха, в сериях испытаний Бернулли.

Иметь представление о случайной величине и о распределении вероятностей.

Иметь представление о законе больших чисел как о проявлении закономерности в случайной изменчивости и о роли закона больших чисел в природе и обществе.

**ТЕМАТИЧЕСКОЕ ПЛАНИРОВАНИЕ
7 КЛАСС**

№ п/п	Наименование разделов и тем программы	Количество часов			Электронные (цифровые) образовательные ресурсы
		Всего	Контрольные работы	Практические работы	
1	Представление данных	7		2	Библиотека ЦОК https://m.edsoo.ru/7f415fdc
2	Описательная статистика	8		1	Библиотека ЦОК https://m.edsoo.ru/7f415fdc
3	Случайная изменчивость	6		1	Библиотека ЦОК https://m.edsoo.ru/7f415fdc
4	Введение в теорию графов	4			Библиотека ЦОК https://m.edsoo.ru/7f415fdc
5	Вероятность и частота случайного события	4		1	Библиотека ЦОК https://m.edsoo.ru/7f415fdc
6	Обобщение, систематизация знаний	5	2		Библиотека ЦОК https://m.edsoo.ru/7f415fdc
ОБЩЕЕ КОЛИЧЕСТВО ЧАСОВ ПО ПРОГРАММЕ		34	2	5	

8 КЛАСС

№ п/п	Наименование разделов и тем программы	Количество часов			Электронные (цифровые) образовательные ресурсы
		Всего	Контрольные работы	Практические работы	
1	Повторение курса 7 класса	4			Библиотека ЦОК https://m.edsoo.ru/7f417fb2
2	Описательная статистика. Рассеивание данных	4			Библиотека ЦОК https://m.edsoo.ru/7f417fb2
3	Множества	4			Библиотека ЦОК https://m.edsoo.ru/7f417fb2
4	Вероятность случайного события	6		1	Библиотека ЦОК https://m.edsoo.ru/7f417fb2
5	Введение в теорию графов	4			Библиотека ЦОК https://m.edsoo.ru/7f417fb2
6	Случайные события	8			Библиотека ЦОК https://m.edsoo.ru/7f417fb2
7	Обобщение, систематизация знаний	4	2		Библиотека ЦОК https://m.edsoo.ru/7f417fb2
ОБЩЕЕ КОЛИЧЕСТВО ЧАСОВ ПО ПРОГРАММЕ		34	2	1	

9 КЛАСС

№ п/п	Наименование разделов и тем программы	Количество часов			Электронные (цифровые) образовательные ресурсы
		Всего	Контрольные работы	Практические работы	
1	Повторение курса 8 класса	4			Библиотека ЦОК https://m.edsoo.ru/7f41a302
2	Элементы комбинаторики	4		1	Библиотека ЦОК https://m.edsoo.ru/7f41a302
3	Геометрическая вероятность	4			Библиотека ЦОК https://m.edsoo.ru/7f41a302
4	Испытания Бернулли	6		1	Библиотека ЦОК https://m.edsoo.ru/7f41a302
5	Случайная величина	6			Библиотека ЦОК https://m.edsoo.ru/7f41a302
6	Обобщение, контроль	10	1		Библиотека ЦОК https://m.edsoo.ru/7f41a302
ОБЩЕЕ КОЛИЧЕСТВО ЧАСОВ ПО ПРОГРАММЕ		34	1	2	

ПОУРОЧНОЕ ПЛАНИРОВАНИЕ
7 КЛАСС

№ п/п	Тема урока	Количество часов			Дата изучения	Электронные цифровые образовательные ресурсы
		Всего	Контрольные работы	Практические работы		
1	Представление данных в таблицах	1				Библиотека ЦОК https://m.edsoo.ru/863ec1f8
2	Практические вычисления по табличным данным	1				Библиотека ЦОК https://m.edsoo.ru/863ec324
3	Извлечение и интерпретация табличных данных	1				Библиотека ЦОК https://m.edsoo.ru/863ec78e
4	Практическая работа "Таблицы"	1		1		
5	Графическое представление данных в виде круговых, столбиковых (столбчатых) диаграмм	1				Библиотека ЦОК https://m.edsoo.ru/863ed18e
6	Чтение и построение диаграмм. Примеры демографических диаграмм	1				Библиотека ЦОК https://m.edsoo.ru/863ed602
7	Практическая работа "Диаграммы"	1		1		Библиотека ЦОК https://m.edsoo.ru/863ed72e
8	Числовые наборы. Среднее арифметическое	1				Библиотека ЦОК https://m.edsoo.ru/863ed846
9	Числовые наборы. Среднее арифметическое	1				Библиотека ЦОК https://m.edsoo.ru/863ed846
10	Медиана числового набора.	1				Библиотека ЦОК

	Устойчивость медианы					https://m.edsoo.ru/863edb3e
11	Медиана числового набора. Устойчивость медианы	1				
12	Практическая работа "Средние значения"	1		1		Библиотека ЦОК https://m.edsoo.ru/863edc6a
13	Наибольшее и наименьшее значения числового набора. Размах	1				Библиотека ЦОК https://m.edsoo.ru/863ee07a
14	Наибольшее и наименьшее значения числового набора. Размах	1				
15	Наибольшее и наименьшее значения числового набора. Размах	1				
16	Полугодовая контрольная работа	1	1			Библиотека ЦОК https://m.edsoo.ru/863ee390
17	Случайная изменчивость (примеры)	1				Библиотека ЦОК https://m.edsoo.ru/863ee4bc
18	Частота значений в массиве данных	1				Библиотека ЦОК https://m.edsoo.ru/863ee69c
19	Группировка	1				Библиотека ЦОК https://m.edsoo.ru/863ee9d0
20	Гистограммы	1				
21	Гистограммы	1				Библиотека ЦОК https://m.edsoo.ru/863eee1c
22	Практическая работа "Случайная изменчивость"	1		1		Библиотека ЦОК https://m.edsoo.ru/863eccc8
23	Граф, вершина, ребро.	1				Библиотека ЦОК

	Представление задачи с помощью графа					https://m.edsoo.ru/863eef52
24	Степень (валентность) вершины. Число рёбер и суммарная степень вершин. Цепь и цикл	1				Библиотека ЦОК https://m.edsoo.ru/863ef0ba
25	Цепь и цикл. Путь в графе. Представление о связности графа	1				Библиотека ЦОК https://m.edsoo.ru/863ef236
26	Представление об ориентированных графах	1				Библиотека ЦОК https://m.edsoo.ru/863ef3b2
27	Случайный опыт и случайное событие	1				Библиотека ЦОК https://m.edsoo.ru/863ef4d4
28	Вероятность и частота события. Роль маловероятных и практически достоверных событий в природе и в обществе	1				Библиотека ЦОК https://m.edsoo.ru/863ef646
29	Монета и игральная кость в теории вероятностей	1				
30	Практическая работа "Частота выпадения орла"	1		1		Библиотека ЦОК https://m.edsoo.ru/863ef8a8
31	Контрольная работа по темам "Случайная изменчивость. Графы. Вероятность случайного события"	1	1			Библиотека ЦОК https://m.edsoo.ru/863f0186
32	Повторение, обобщение. Представление данных	1				Библиотека ЦОК https://m.edsoo.ru/863efa24
33	Промежуточная аттестация. Контрольная работа	1				Библиотека ЦОК https://m.edsoo.ru/863efbaa
34	Повторение, обобщение.	1				Библиотека ЦОК

	Вероятность случайного события				https://m.edsoo.ru/863efec0
ОБЩЕЕ КОЛИЧЕСТВО ЧАСОВ ПО ПРОГРАММЕ	34	2	5		

8 КЛАСС

№ п/п	Тема урока	Количество часов			Дата изучения	Электронные цифровые образовательные ресурсы
		Всего	Контрольные работы	Практические работы		
1	Представление данных. Описательная статистика	1				Библиотека ЦОК https://m.edsoo.ru/863f029e
2	Случайная изменчивость. Средние числового набора	1				Библиотека ЦОК https://m.edsoo.ru/863f03fc
3	Случайные события. Вероятности и частоты	1				Библиотека ЦОК https://m.edsoo.ru/863f0578
4	Классические модели теории вероятностей: монета и игральная кость	1				Библиотека ЦОК https://m.edsoo.ru/863f076c
5	Отклонения	1				Библиотека ЦОК https://m.edsoo.ru/863f0a50
6	Дисперсия числового набора	1				Библиотека ЦОК https://m.edsoo.ru/863f0a50
7	Стандартное отклонение числового набора	1				Библиотека ЦОК https://m.edsoo.ru/863f0bfe
8	Диаграммы рассеивания	1				Библиотека ЦОК https://m.edsoo.ru/863f0ea6
9	Множество, подмножество	1				Библиотека ЦОК https://m.edsoo.ru/863f1180
10	Операции над множествами: объединение, пересечение, дополнение	1				Библиотека ЦОК https://m.edsoo.ru/863f143c

11	Свойства операций над множествами: переместительное, сочетательное, распределительное, включения	1				Библиотека ЦОК https://m.edsoo.ru/863f1784
12	Графическое представление множеств	1				Библиотека ЦОК https://m.edsoo.ru/863f198c
13	Контрольная работа по темам "Статистика. Множества"	1	1			
14	Элементарные события. Случайные события	1				Библиотека ЦОК https://m.edsoo.ru/863f1dec
15	Благоприятствующие элементарные события. Вероятности событий	1				Библиотека ЦОК https://m.edsoo.ru/863f1dec
16	Благоприятствующие элементарные события. Вероятности событий. Полугодовая контрольная работа.	1				Библиотека ЦОК https://m.edsoo.ru/863f1f72
17	Опыты с равновероятными элементарными событиями. Случайный выбор	1				Библиотека ЦОК https://m.edsoo.ru/863f21ca
18	Опыты с равновероятными элементарными событиями. Случайный выбор	1				Библиотека ЦОК https://m.edsoo.ru/863f21ca
19	Практическая работа "Опыты с равновероятными элементарными событиями"	1		1		Библиотека ЦОК https://m.edsoo.ru/863f235a
20	Дерево	1				Библиотека ЦОК https://m.edsoo.ru/863f2a4e

21	Свойства дерева: единственность пути, существование висячей вершины, связь между числом вершин и числом рёбер	1				Библиотека ЦОК https://m.edsoo.ru/863f2bac
22	Правило умножения	1				Библиотека ЦОК https://m.edsoo.ru/863f2cd8
23	Правило умножения	1				Библиотека ЦОК https://m.edsoo.ru/863f2e36
24	Противоположное событие	1				Библиотека ЦОК https://m.edsoo.ru/863f2f8a
25	Диаграмма Эйлера. Объединение и пересечение событий	1				Библиотека ЦОК https://m.edsoo.ru/863f3214
26	Несовместные события. Формула сложения вероятностей	1				Библиотека ЦОК https://m.edsoo.ru/863f3372
27	Несовместные события. Формула сложения вероятностей	1				Библиотека ЦОК https://m.edsoo.ru/863f3764
28	Правило умножения вероятностей. Условная вероятность. Независимые события	1				Библиотека ЦОК https://m.edsoo.ru/863f38ae
29	Правило умножения вероятностей. Условная вероятность. Независимые события	1				Библиотека ЦОК https://m.edsoo.ru/863f3b06
30	Представление случайного эксперимента в виде дерева	1				Библиотека ЦОК https://m.edsoo.ru/863f3cbe
31	Представление случайного эксперимента в виде дерева	1				Библиотека ЦОК https://m.edsoo.ru/863f3f20
32	Повторение, обобщение. Представление данных.	1				Библиотека ЦОК https://m.edsoo.ru/863f4128

	Описательная статистика					
33	Промежуточная аттестация Контрольная работа	1				Библиотека ЦОК https://m.edsoo.ru/863f4312
34	Повторение, обобщение. Графы	1	1			
ОБЩЕЕ КОЛИЧЕСТВО ЧАСОВ ПО ПРОГРАММЕ		34	2	1		

9 КЛАСС

№ п/п	Тема урока	Количество часов			Дата изучения	Электронные цифровые образовательные ресурсы
		Всего	Контрольные работы	Практические работы		
1	Представление данных	1				Библиотека ЦОК https://m.edsoo.ru/863f47ea
2	Описательная статистика	1				Библиотека ЦОК https://m.edsoo.ru/863f47ea
3	Операции над событиями	1				
4	Независимость событий	1				
5	Комбинаторное правило умножения	1				Библиотека ЦОК https://m.edsoo.ru/863f4e16
6	Перестановки. Факториал. Сочетания и число сочетаний	1				Библиотека ЦОК https://m.edsoo.ru/863f4e16
7	Треугольник Паскаля	1				Библиотека ЦОК https://m.edsoo.ru/863f5014
8	Практическая работа "Вычисление вероятностей с использованием комбинаторных функций электронных таблиц"	1		1		Библиотека ЦОК https://m.edsoo.ru/863f5208
9	Геометрическая вероятность. Случайный выбор точки из фигуры на плоскости, из отрезка, из дуги окружности	1				Библиотека ЦОК https://m.edsoo.ru/863f5884
10	Геометрическая вероятность. Случайный выбор точки из	1				Библиотека ЦОК https://m.edsoo.ru/863f5a50

	фигуры на плоскости, из отрезка, из дуги окружности					
11	Геометрическая вероятность. Случайный выбор точки из фигуры на плоскости, из отрезка, из дуги окружности	1				Библиотека ЦОК https://m.edsoo.ru/863f5bfe
12	Геометрическая вероятность. Случайный выбор точки из фигуры на плоскости, из отрезка, из дуги окружности	1				Библиотека ЦОК https://m.edsoo.ru/863f5e10
13	Испытание. Успех и неудача. Серия испытаний до первого успеха	1				Библиотека ЦОК https://m.edsoo.ru/863f6162
14	Испытание. Успех и неудача. Серия испытаний до первого успеха	1				Библиотека ЦОК https://m.edsoo.ru/863f6356
15	Испытание. Успех и неудача. Серия испытаний до первого успеха. Полугодовая контрольная работаю	1				
16	Испытания Бернулли. Вероятности событий в серии испытаний Бернулли	1				Библиотека ЦОК https://m.edsoo.ru/863f64d2
17	Испытания Бернулли. Вероятности событий в серии испытаний Бернулли	1				Библиотека ЦОК https://m.edsoo.ru/863f6680
18	Практическая работа "Испытания Бернулли"	1		1		Библиотека ЦОК https://m.edsoo.ru/863f67de

19	Случайная величина и распределение вероятностей	1				Библиотека ЦОК https://m.edsoo.ru/863f6b44
20	Математическое ожидание и дисперсия случайной величины	1				Библиотека ЦОК https://m.edsoo.ru/863f6da6
21	Примеры математического ожидания как теоретического среднего значения величины	1				Библиотека ЦОК https://m.edsoo.ru/863f6f86
22	Понятие о законе больших чисел	1				Библиотека ЦОК https://m.edsoo.ru/863f72c4
23	Измерение вероятностей с помощью частот	1				Библиотека ЦОК https://m.edsoo.ru/863f7652
24	Применение закона больших чисел	1				Библиотека ЦОК https://m.edsoo.ru/863f7116
25	Обобщение, систематизация знаний. Представление данных	1				Библиотека ЦОК https://m.edsoo.ru/863f783c
26	Обобщение, систематизация знаний. Описательная статистика	1				
27	Обобщение, систематизация знаний. Представление данных. Описательная статистика	1				Библиотека ЦОК https://m.edsoo.ru/863f893a
28	Обобщение, систематизация знаний. Вероятность случайного события	1				Библиотека ЦОК https://m.edsoo.ru/863f7a4e
29	Обобщение, систематизация знаний. Вероятность случайного события. Элементы комбинаторики	1				Библиотека ЦОК https://m.edsoo.ru/863f7c9c
30	Обобщение, систематизация	1				Библиотека ЦОК

	знаний. Элементы комбинаторики					https://m.edsoo.ru/863f7e54
31	Обобщение, систематизация знаний. Элементы комбинаторики. Случайные величины и распределения	1				Библиотека ЦОК https://m.edsoo.ru/863f8408
32	Обобщение, систематизация знаний. Случайные величины и распределения	1				Библиотека ЦОК https://m.edsoo.ru/863f861a
33	Промежуточная аттестация. Контрольная работа	1	1			Библиотека ЦОК https://m.edsoo.ru/863f8b56
34	Обобщение, систематизация знаний	1				
ОБЩЕЕ КОЛИЧЕСТВО ЧАСОВ ПО ПРОГРАММЕ		34	1	2		

**УЧЕБНО-МЕТОДИЧЕСКОЕ ОБЕСПЕЧЕНИЕ
ОБРАЗОВАТЕЛЬНОГО ПРОЦЕССА
ОБЯЗАТЕЛЬНЫЕ УЧЕБНЫЕ МАТЕРИАЛЫ ДЛЯ УЧЕНИКА**

МЕТОДИЧЕСКИЕ МАТЕРИАЛЫ ДЛЯ УЧИТЕЛЯ

**ЦИФРОВЫЕ ОБРАЗОВАТЕЛЬНЫЕ РЕСУРСЫ И РЕСУРСЫ СЕТИ
ИНТЕРНЕТ**

МИНИСТЕРСТВО ПРОСВЕЩЕНИЯ РОССИЙСКОЙ ФЕДЕРАЦИИ

МОБУ "СОШ №15"

РАССМОТРЕНО

на заседании педагогического
совета
протокол №1 от 28.08.2023

УТВЕРЖДЕНО

Директор МОАУ «СОШ №15»
_____/А.Т. Шинбергенов/
приказ №155 от 01.09.2023

РАБОЧАЯ ПРОГРАММА

(ID 1690488)

учебного курса «Геометрия»

для обучающихся 7-9 классов

ПОЯСНИТЕЛЬНАЯ ЗАПИСКА

Геометрия как один из основных разделов школьной математики, имеющий своей целью обеспечить изучение свойств и размеров фигур, их отношений и взаимное расположение, опирается на логическую, доказательную линию. Ценность изучения геометрии на уровне основного общего образования заключается в том, что обучающийся учится проводить доказательные рассуждения, строить логические умозаключения, доказывать истинные утверждения и строить контрпримеры к ложным, проводить рассуждения «от противного», отличать свойства от признаков, формулировать обратные утверждения.

Второй целью изучения геометрии является использование её как инструмента при решении как математических, так и практических задач, встречающихся в реальной жизни. Обучающийся должен научиться определить геометрическую фигуру, описать словами данный чертёж или рисунок, найти площадь земельного участка, рассчитать необходимую длину оптоволоконного кабеля или требуемые размеры гаража для автомобиля. Этому соответствует вторая, вычислительная линия в изучении геометрии. При решении задач практического характера обучающийся учится строить математические модели реальных жизненных ситуаций, проводить вычисления и оценивать адекватность полученного результата.

Крайне важно подчёркивать связи геометрии с другими учебными предметами, мотивировать использовать определения геометрических фигур и понятий, демонстрировать применение полученных умений в физике и технике. Эти связи наиболее ярко видны в темах «Векторы», «Тригонометрические соотношения», «Метод координат» и «Теорема Пифагора».

Учебный курс «Геометрия» включает следующие основные разделы содержания: «Геометрические фигуры и их свойства», «Измерение геометрических величин», «Декартовы координаты на плоскости», «Векторы», «Движения плоскости», «Преобразования подобия».

На изучение учебного курса «Геометрия» отводится 204 часа: в 7 классе – 68 часов (2 часа в неделю), в 8 классе – 68 часов (2 часа в неделю), в 9 классе – 68 часов (2 часа в неделю).

СОДЕРЖАНИЕ ОБУЧЕНИЯ

7 КЛАСС

Начальные понятия геометрии. Точка, прямая, отрезок, луч. Угол. Виды углов. Вертикальные и смежные углы. Биссектриса угла. Ломаная, многоугольник. Параллельность и перпендикулярность прямых.

Симметричные фигуры. Основные свойства осевой симметрии. Примеры симметрии в окружающем мире.

Основные построения с помощью циркуля и линейки. Треугольник. Высота, медиана, биссектриса, их свойства.

Равнобедренный и равносторонний треугольники. Неравенство треугольника.

Свойства и признаки равнобедренного треугольника. Признаки равенства треугольников.

Свойства и признаки параллельных прямых. Сумма углов треугольника. Внешние углы треугольника.

Прямоугольный треугольник. Свойство медианы прямоугольного треугольника, проведённой к гипотенузе. Признаки равенства прямоугольных треугольников. Прямоугольный треугольник с углом в 30° .

Неравенства в геометрии: неравенство треугольника, неравенство о длине ломаной, теорема о большем угле и большей стороне треугольника. Перпендикуляр и наклонная.

Геометрическое место точек. Биссектриса угла и серединный перпендикуляр к отрезку как геометрические места точек.

Окружность и круг, хорда и диаметр, их свойства. Взаимное расположение окружности и прямой. Касательная и секущая к окружности. Окружность, вписанная в угол. Вписанная и описанная окружности треугольника.

8 КЛАСС

Четырёхугольники. Параллелограмм, его признаки и свойства. Частные случаи параллелограммов (прямоугольник, ромб, квадрат), их признаки и свойства. Трапеция, равнобокая трапеция, её свойства и признаки. Прямоугольная трапеция.

Метод удвоения медианы. Центральная симметрия. Теорема Фалеса и теорема о пропорциональных отрезках.

Средние линии треугольника и трапеции. Центр масс треугольника.

Подобие треугольников, коэффициент подобия. Признаки подобия треугольников. Применение подобия при решении практических задач.

Свойства площадей геометрических фигур. Формулы для площади треугольника, параллелограмма, ромба и трапеции. Отношение площадей подобных фигур.

Вычисление площадей треугольников и многоугольников на клетчатой бумаге.

Теорема Пифагора. Применение теоремы Пифагора при решении практических задач.

Синус, косинус, тангенс острого угла прямоугольного треугольника. Основное тригонометрическое тождество. Тригонометрические функции углов в 30 , 45 и 60° .

Вписанные и центральные углы, угол между касательной и хордой. Углы между хордами и секущими. Вписанные и описанные четырёхугольники. Взаимное расположение двух окружностей. Касание окружностей. Общие касательные к двум окружностям.

9 КЛАСС

Синус, косинус, тангенс углов от 0 до 180° . Основное тригонометрическое тождество. Формулы приведения.

Решение треугольников. Теорема косинусов и теорема синусов. Решение практических задач с использованием теоремы косинусов и теоремы синусов.

Преобразование подобия. Подобие соответственных элементов.

Теорема о произведении отрезков хорд, теоремы о произведении отрезков секущих, теорема о квадрате касательной.

Вектор, длина (модуль) вектора, сонаправленные векторы, противоположно направленные векторы, коллинеарность векторов, равенство векторов, операции над векторами. Разложение вектора по двум неколлинеарным векторам. Координаты вектора. Скалярное произведение векторов, применение для нахождения длин и углов.

Декартовы координаты на плоскости. Уравнения прямой и окружности в координатах, пересечение окружностей и прямых. Метод координат и его применение.

Правильные многоугольники. Длина окружности. Градусная и радианная мера угла, вычисление длин дуг окружностей. Площадь круга, сектора, сегмента.

Движения плоскости и внутренние симметрии фигур (элементарные представления). Параллельный перенос. Поворот.

ПЛАНИРУЕМЫЕ РЕЗУЛЬТАТЫ ОСВОЕНИЯ ПРОГРАММЫ УЧЕБНОГО КУРСА «ГЕОМЕТРИЯ» НА УРОВНЕ ОСНОВНОГО ОБЩЕГО ОБРАЗОВАНИЯ

ЛИЧНОСТНЫЕ РЕЗУЛЬТАТЫ

Личностные результаты освоения программы учебного курса «Геометрия» характеризуются:

1) патриотическое воспитание:

проявлением интереса к прошлому и настоящему российской математики, ценностным отношением к достижениям российских математиков и российской математической школы, к использованию этих достижений в других науках и прикладных сферах;

2) гражданское и духовно-нравственное воспитание:

готовностью к выполнению обязанностей гражданина и реализации его прав, представлением о математических основах функционирования различных структур, явлений, процедур гражданского общества (например, выборы, опросы), готовностью к обсуждению этических проблем, связанных с практическим применением достижений науки, осознанием важности морально-этических принципов в деятельности учёного;

3) трудовое воспитание:

установкой на активное участие в решении практических задач математической направленности, осознанием важности математического образования на протяжении всей жизни для успешной профессиональной деятельности и развитием необходимых умений, осознанным выбором и построением индивидуальной траектории образования и жизненных планов с учётом личных интересов и общественных потребностей;

4) эстетическое воспитание:

способностью к эмоциональному и эстетическому восприятию математических объектов, задач, решений, рассуждений, умению видеть математические закономерности в искусстве;

5) ценности научного познания:

ориентацией в деятельности на современную систему научных представлений об основных закономерностях развития человека, природы и общества, пониманием математической науки как сферы человеческой деятельности, этапов её развития и значимости для развития цивилизации, овладением языком математики и математической культурой как средством познания мира, овладением простейшими навыками исследовательской деятельности;

б) физическое воспитание, формирование культуры здоровья и эмоционального благополучия:

готовностью применять математические знания в интересах своего здоровья, ведения здорового образа жизни (здоровое питание, сбалансированный режим занятий и отдыха, регулярная физическая активность), сформированностью навыка рефлексии, признанием своего права на ошибку и такого же права другого человека;

7) экологическое воспитание:

ориентацией на применение математических знаний для решения задач в области сохранности окружающей среды, планирования поступков и оценки их возможных последствий для окружающей среды, осознанием глобального характера экологических проблем и путей их решения;

8) адаптация к изменяющимся условиям социальной и природной среды:

готовностью к действиям в условиях неопределённости, повышению уровня своей компетентности через практическую деятельность, в том числе умение учиться у других людей, приобретать в совместной деятельности новые знания, навыки и компетенции из опыта других;

необходимостью в формировании новых знаний, в том числе формулировать идеи, понятия, гипотезы об объектах и явлениях, в том числе ранее неизвестных, осознавать дефициты собственных знаний и компетентностей, планировать своё развитие;

способностью осознавать стрессовую ситуацию, воспринимать стрессовую ситуацию как вызов, требующий контрмер, корректировать принимаемые решения и действия, формулировать и оценивать риски и последствия, формировать опыт.

МЕТАПРЕДМЕТНЫЕ РЕЗУЛЬТАТЫ

Познавательные универсальные учебные действия

Базовые логические действия:

- выявлять и характеризовать существенные признаки математических объектов, понятий, отношений между понятиями, формулировать определения понятий, устанавливать существенный признак классификации, основания для обобщения и сравнения, критерии проводимого анализа;
- воспринимать, формулировать и преобразовывать суждения: утвердительные и отрицательные, единичные, частные и общие, условные;

- выявлять математические закономерности, взаимосвязи и противоречия в фактах, данных, наблюдениях и утверждениях, предлагать критерии для выявления закономерностей и противоречий;
- делать выводы с использованием законов логики, дедуктивных и индуктивных умозаключений, умозаключений по аналогии;
- разбирать доказательства математических утверждений (прямые и от противного), проводить самостоятельно несложные доказательства математических фактов, выстраивать аргументацию, приводить примеры и контрпримеры, обосновывать собственные рассуждения;
- выбирать способ решения учебной задачи (сравнивать несколько вариантов решения, выбирать наиболее подходящий с учётом самостоятельно выделенных критериев).

Базовые исследовательские действия:

- использовать вопросы как исследовательский инструмент познания, формулировать вопросы, фиксирующие противоречие, проблему, самостоятельно устанавливать искомое и данное, формировать гипотезу, аргументировать свою позицию, мнение;
- проводить по самостоятельно составленному плану несложный эксперимент, небольшое исследование по установлению особенностей математического объекта, зависимостей объектов между собой;
- самостоятельно формулировать обобщения и выводы по результатам проведённого наблюдения, исследования, оценивать достоверность полученных результатов, выводов и обобщений;
- прогнозировать возможное развитие процесса, а также выдвигать предположения о его развитии в новых условиях.

Работа с информацией:

- выявлять недостаточность и избыточность информации, данных, необходимых для решения задачи;
- выбирать, анализировать, систематизировать и интерпретировать информацию различных видов и форм представления;
- выбирать форму представления информации и иллюстрировать решаемые задачи схемами, диаграммами, иной графикой и их комбинациями;
- оценивать надёжность информации по критериям, предложенным учителем или сформулированным самостоятельно.

Коммуникативные универсальные учебные действия:

- воспринимать и формулировать суждения в соответствии с условиями и целями общения, ясно, точно, грамотно выражать свою точку зрения

- в устных и письменных текстах, давать пояснения по ходу решения задачи, комментировать полученный результат;
- в ходе обсуждения задавать вопросы по существу обсуждаемой темы, проблемы, решаемой задачи, высказывать идеи, нацеленные на поиск решения, сопоставлять свои суждения с суждениями других участников диалога, обнаруживать различие и сходство позиций, в корректной форме формулировать разногласия, свои возражения;
 - представлять результаты решения задачи, эксперимента, исследования, проекта, самостоятельно выбирать формат выступления с учётом задач презентации и особенностей аудитории;
 - понимать и использовать преимущества командной и индивидуальной работы при решении учебных математических задач;
 - принимать цель совместной деятельности, планировать организацию совместной работы, распределять виды работ, договариваться, обсуждать процесс и результат работы, обобщать мнения нескольких людей;
 - участвовать в групповых формах работы (обсуждения, обмен мнениями, мозговые штурмы и другие), выполнять свою часть работы и координировать свои действия с другими членами команды, оценивать качество своего вклада в общий продукт по критериям, сформулированным участниками взаимодействия.

Регулятивные универсальные учебные действия

Самоорганизация:

- самостоятельно составлять план, алгоритм решения задачи (или его часть), выбирать способ решения с учётом имеющихся ресурсов и собственных возможностей, аргументировать и корректировать варианты решений с учётом новой информации.

Самоконтроль, эмоциональный интеллект:

- владеть способами самопроверки, самоконтроля процесса и результата решения математической задачи;
- предвидеть трудности, которые могут возникнуть при решении задачи, вносить коррективы в деятельность на основе новых обстоятельств, найденных ошибок, выявленных трудностей;
- оценивать соответствие результата деятельности поставленной цели и условиям, объяснять причины достижения или недостижения цели, находить ошибку, давать оценку приобретённому опыту.

ПРЕДМЕТНЫЕ РЕЗУЛЬТАТЫ

К концу обучения в 7 классе обучающийся получит следующие предметные результаты:

Распознавать изученные геометрические фигуры, определять их взаимное расположение, изображать геометрические фигуры, выполнять чертежи по условию задачи. Измерять линейные и угловые величины. Решать задачи на вычисление длин отрезков и величин углов.

Делать грубую оценку линейных и угловых величин предметов в реальной жизни, размеров природных объектов. Различать размеры этих объектов по порядку величины.

Строить чертежи к геометрическим задачам.

Пользоваться признаками равенства треугольников, использовать признаки и свойства равнобедренных треугольников при решении задач.

Проводить логические рассуждения с использованием геометрических теорем.

Пользоваться признаками равенства прямоугольных треугольников, свойством медианы, проведённой к гипотенузе прямоугольного треугольника, в решении геометрических задач.

Определять параллельность прямых с помощью углов, которые образует с ними секущая. Определять параллельность прямых с помощью равенства расстояний от точек одной прямой до точек другой прямой.

Решать задачи на клетчатой бумаге.

Проводить вычисления и находить числовые и буквенные значения углов в геометрических задачах с использованием суммы углов треугольников и многоугольников, свойств углов, образованных при пересечении двух параллельных прямых секущей. Решать практические задачи на нахождение углов.

Владеть понятием геометрического места точек. Уметь определять биссектрису угла и серединный перпендикуляр к отрезку как геометрические места точек.

Формулировать определения окружности и круга, хорды и диаметра окружности, пользоваться их свойствами. Уметь применять эти свойства при решении задач.

Владеть понятием описанной около треугольника окружности, уметь находить её центр. Пользоваться фактами о том, что биссектрисы углов треугольника пересекаются в одной точке, и о том, что серединные перпендикуляры к сторонам треугольника пересекаются в одной точке.

Владеть понятием касательной к окружности, пользоваться теоремой о перпендикулярности касательной и радиуса, проведённого к точке касания.

Пользоваться простейшими геометрическими неравенствами, понимать их практический смысл.

Проводить основные геометрические построения с помощью циркуля и линейки.

К концу обучения **в 8 классе** обучающийся получит следующие предметные результаты:

Распознавать основные виды четырёхугольников, их элементы, пользоваться их свойствами при решении геометрических задач.

Применять свойства точки пересечения медиан треугольника (центра масс) в решении задач.

Владеть понятием средней линии треугольника и трапеции, применять их свойства при решении геометрических задач. Пользоваться теоремой Фалеса и теоремой о пропорциональных отрезках, применять их для решения практических задач.

Применять признаки подобия треугольников в решении геометрических задач.

Пользоваться теоремой Пифагора для решения геометрических и практических задач. Строить математическую модель в практических задачах, самостоятельно делать чертёж и находить соответствующие длины.

Владеть понятиями синуса, косинуса и тангенса острого угла прямоугольного треугольника. Пользоваться этими понятиями для решения практических задач.

Вычислять (различными способами) площадь треугольника и площади многоугольных фигур (пользуясь, где необходимо, калькулятором). Применять полученные умения в практических задачах.

Владеть понятиями вписанного и центрального угла, использовать теоремы о вписанных углах, углах между хордами (секущими) и угле между касательной и хордой при решении геометрических задач.

Владеть понятием описанного четырёхугольника, применять свойства описанного четырёхугольника при решении задач.

Применять полученные знания на практике – строить математические модели для задач реальной жизни и проводить соответствующие вычисления с применением подобия и тригонометрии (пользуясь, где необходимо, калькулятором).

К концу обучения **в 9 классе** обучающийся получит следующие предметные результаты:

Знать тригонометрические функции острых углов, находить с их помощью различные элементы прямоугольного треугольника («решение

прямоугольных треугольников»). Находить (с помощью калькулятора) длины и углы для нетабличных значений.

Пользоваться формулами приведения и основным тригонометрическим тождеством для нахождения соотношений между тригонометрическими величинами.

Использовать теоремы синусов и косинусов для нахождения различных элементов треугольника («решение треугольников»), применять их при решении геометрических задач.

Владеть понятиями преобразования подобия, соответственных элементов подобных фигур. Пользоваться свойствами подобия произвольных фигур, уметь вычислять длины и находить углы у подобных фигур. Применять свойства подобия в практических задачах. Уметь приводить примеры подобных фигур в окружающем мире.

Пользоваться теоремами о произведении отрезков хорд, о произведении отрезков секущих, о квадрате касательной.

Пользоваться векторами, понимать их геометрический и физический смысл, применять их в решении геометрических и физических задач. Применять скалярное произведение векторов для нахождения длин и углов.

Пользоваться методом координат на плоскости, применять его в решении геометрических и практических задач.

Владеть понятиями правильного многоугольника, длины окружности, длины дуги окружности и радианной меры угла, уметь вычислять площадь круга и его частей. Применять полученные умения в практических задачах.

Находить оси (или центры) симметрии фигур, применять движения плоскости в простейших случаях.

Применять полученные знания на практике – строить математические модели для задач реальной жизни и проводить соответствующие вычисления с применением подобия и тригонометрических функций (пользуясь, где необходимо, калькулятором).

**ТЕМАТИЧЕСКОЕ ПЛАНИРОВАНИЕ
7 КЛАСС**

№ п/п	Наименование разделов и тем программы	Количество часов			Электронные (цифровые) образовательные ресурсы
		Всего	Контрольные работы	Практические работы	
1	Простейшие геометрические фигуры и их свойства. Измерение геометрических величин	14			Библиотека ЦОК https://m.edsoo.ru/7f415e2e
2	Треугольники	22	1		Библиотека ЦОК https://m.edsoo.ru/7f415e2e
3	Параллельные прямые, сумма углов треугольника	14	1		Библиотека ЦОК https://m.edsoo.ru/7f415e2e
4	Окружность и круг. Геометрические построения	14	1		Библиотека ЦОК https://m.edsoo.ru/7f415e2e
5	Повторение, обобщение знаний	4	1		Библиотека ЦОК https://m.edsoo.ru/7f415e2e
ОБЩЕЕ КОЛИЧЕСТВО ЧАСОВ ПО ПРОГРАММЕ		68	4	0	

8 КЛАСС

№ п/п	Наименование разделов и тем программы	Количество часов			Электронные (цифровые) образовательные ресурсы
		Всего	Контрольные работы	Практические работы	
1	Четырёхугольники	12	1		Библиотека ЦОК https://m.edsoo.ru/7f417e18
2	Теорема Фалеса и теорема о пропорциональных отрезках, подобные треугольники	15	1		Библиотека ЦОК https://m.edsoo.ru/7f417e18
3	Площадь. Нахождение площадей треугольников и многоугольных фигур. Площади подобных фигур	14	1		Библиотека ЦОК https://m.edsoo.ru/7f417e18
4	Теорема Пифагора и начала тригонометрии	10	1		Библиотека ЦОК https://m.edsoo.ru/7f417e18
5	Углы в окружности. Вписанные и описанные четырехугольники. Касательные к окружности. Касание окружностей	13	1		Библиотека ЦОК https://m.edsoo.ru/7f417e18
6	Повторение, обобщение знаний	4	1		Библиотека ЦОК https://m.edsoo.ru/7f417e18
ОБЩЕЕ КОЛИЧЕСТВО ЧАСОВ ПО ПРОГРАММЕ		68	6	0	

9 КЛАСС

№ п/п	Наименование разделов и тем программы	Количество часов			Электронные (цифровые) образовательные ресурсы
		Всего	Контрольные работы	Практические работы	
1	Тригонометрия. Теоремы косинусов и синусов. Решение треугольников	16	1		Библиотека ЦОК https://m.edsoo.ru/7f41a12c
2	Преобразование подобия. Метрические соотношения в окружности	10	1		Библиотека ЦОК https://m.edsoo.ru/7f41a12c
3	Векторы	12	1		Библиотека ЦОК https://m.edsoo.ru/7f41a12c
4	Декартовы координаты на плоскости	9	1		Библиотека ЦОК https://m.edsoo.ru/7f41a12c
5	Правильные многоугольники. Длина окружности и площадь круга. Вычисление площадей	8			Библиотека ЦОК https://m.edsoo.ru/7f41a12c
6	Движения плоскости	6			Библиотека ЦОК https://m.edsoo.ru/7f41a12c
7	Повторение, обобщение, систематизация знаний	7	2		Библиотека ЦОК https://m.edsoo.ru/7f41a12c
ОБЩЕЕ КОЛИЧЕСТВО ЧАСОВ ПО ПРОГРАММЕ		68	6	0	

**ПОУРОЧНОЕ ПЛАНИРОВАНИЕ
7 КЛАСС**

№ п/п	Тема урока	Количество часов			Дата изучения		Электронные цифровые образовательные ресурсы
		Всего	Контр ольны е работ ы	Практическ ие работы	По плану	По факту	
1	Простейшие геометрические объекты	1			01.09		Библиотека ЦОК https://m.edsoo.ru/8866b724
2	Многоугольник, ломаная	1			06.09		Библиотека ЦОК https://m.edsoo.ru/8866cb6a
3	Смежные и вертикальные углы	1			08.09		Библиотека ЦОК https://m.edsoo.ru/8866c5c0
4	Смежные и вертикальные углы. Стартовая диагностическая работа	1	1		13.09		Библиотека ЦОК https://m.edsoo.ru/8866c7be
5	Смежные и вертикальные углы	1			15.09		
6	Смежные и вертикальные углы	1			20.09		
7	Смежные и вертикальные углы	1			22.09		
8	Смежные и вертикальные углы	1			27.09		
9	Измерение линейных и угловых величин, вычисление отрезков и углов	1			29.09		
10	Измерение линейных и угловых величин, вычисление отрезков и	1			04.10		Библиотека ЦОК https://m.edsoo.ru/8866c3ea

	углов						
11	Измерение линейных и угловых величин, вычисление отрезков и углов	1			06.10		
12	Измерение линейных и угловых величин, вычисление отрезков и углов	1			11.10		
13	Периметр и площадь фигур, составленных из прямоугольников	1			13.10		
14	Периметр и площадь фигур, составленных из прямоугольников	1			18.10		
15	Понятие о равных треугольниках и первичные представления о равных фигурах	1			20.10		Библиотека ЦОК https://m.edsoo.ru/8866ce80
16	Три признака равенства треугольников	1			25.10		Библиотека ЦОК https://m.edsoo.ru/8866d1fa
17	Три признака равенства треугольников	1			27.10		Библиотека ЦОК https://m.edsoo.ru/8866d34e
18	Три признака равенства треугольников	1			08.11		Библиотека ЦОК https://m.edsoo.ru/8866e01e
19	Три признака равенства треугольников	1			10.11		
20	Три признака равенства треугольников	1			15.11		
21	Три признака равенства треугольников	1			17.11		Библиотека ЦОК https://m.edsoo.ru/8866e88e

22	Признаки равенства прямоугольных треугольников	1			22.11		
23	Признаки равенства прямоугольных треугольников	1			24.11		
24	Свойство медианы прямоугольного треугольника, проведённой к гипотенузе	1			29.11		Библиотека ЦОК https://m.edsoo.ru/8866e9ec
25	Свойство медианы прямоугольного треугольника, проведённой к гипотенузе	1			01.12		
26	Равнобедренные и равносторонние треугольники	1			06.12		Библиотека ЦОК https://m.edsoo.ru/8866d6fa
27	Признаки и свойства равнобедренного треугольника	1			08.12		Библиотека ЦОК https://m.edsoo.ru/8866d880
28	Признаки и свойства равнобедренного треугольника	1			13.12		Библиотека ЦОК https://m.edsoo.ru/8866d880
29	Признаки и свойства равнобедренного треугольника. Полугодовая контрольная работа	1	1		15.12		Библиотека ЦОК https://m.edsoo.ru/8866e26c
30	Неравенства в геометрии	1			20.12		
31	Неравенства в геометрии	1			22.12		Библиотека ЦОК https://m.edsoo.ru/8866e3a2
32	Неравенства в геометрии	1			27.12		
33	Неравенства в геометрии	1			29.12		
34	Прямоугольный треугольник с углом в 30°	1			10.01		Библиотека ЦОК https://m.edsoo.ru/8866eb22
35	Прямоугольный треугольник с углом в 30°	1			12.01		

36	Контрольная работа по теме "Треугольники"	1	1		17.01		Библиотека ЦОК https://m.edsoo.ru/8866ecbc
37	Параллельные прямые, их свойства	1			19.01		Библиотека ЦОК https://m.edsoo.ru/8866ef64
38	Пятый постулат Евклида	1			24.01		
39	Накрест лежащие, соответственные и односторонние углы, образованные при пересечении параллельных прямых секущей	1			26.01		Библиотека ЦОК https://m.edsoo.ru/8866f086
40	Накрест лежащие, соответственные и односторонние углы, образованные при пересечении параллельных прямых секущей	1			31.01		
41	Накрест лежащие, соответственные и односторонние углы, образованные при пересечении параллельных прямых секущей	1			02.02		
42	Накрест лежащие, соответственные и односторонние углы, образованные при пересечении параллельных прямых секущей	1			07.02		
43	Накрест лежащие, соответственные и односторонние углы, образованные при пересечении	1			09.02		Библиотека ЦОК https://m.edsoo.ru/8866f3b0

	параллельных прямых секущей						
44	Признак параллельности прямых через равенство расстояний от точек одной прямой до второй прямой	1			14.02		
45	Признак параллельности прямых через равенство расстояний от точек одной прямой до второй прямой	1			16.02		
46	Сумма углов треугольника	1			21.02		Библиотека ЦОК https://m.edsoo.ru/8866f630
47	Сумма углов треугольника	1			24.02		Библиотека ЦОК https://m.edsoo.ru/8866f8ba
48	Внешние углы треугольника	1			28.02		Библиотека ЦОК https://m.edsoo.ru/8866fa5e
49	Внешние углы треугольника	1			01.03		
50	Контрольная работа по теме "Параллельные прямые, сумма углов треугольника"	1	1		06.03		Библиотека ЦОК https://m.edsoo.ru/8866fe6e
51	Окружность, хорды и диаметр, их свойства	1			09.03		Библиотека ЦОК https://m.edsoo.ru/88670800
52	Касательная к окружности	1			13.03		Библиотека ЦОК https://m.edsoo.ru/88670e9a
53	Окружность, вписанная в угол	1			15.03		
54	Окружность, вписанная в угол	1			20.03		
55	Понятие о ГМТ, применение в задачах	1			22.03		Библиотека ЦОК https://m.edsoo.ru/8867013e
56	Понятие о ГМТ, применение в	1			03.04		Библиотека ЦОК

	задачах						https://m.edsoo.ru/88670508
57	Биссектриса и серединный перпендикуляр как геометрические места точек	1			05.04		
58	Окружность, описанная около треугольника	1			10.04		Библиотека ЦОК https://m.edsoo.ru/88670a62
59	Окружность, описанная около треугольника	1			12.04		
60	Окружность, вписанная в треугольник	1			17.04		Библиотека ЦОК https://m.edsoo.ru/8867103e
61	Простейшие задачи на построение	1			19.04		
62	Простейшие задачи на построение	1			24.04		Библиотека ЦОК https://m.edsoo.ru/88671188
63	Контрольная работа по теме "Окружность и круг. Геометрические построения"	1	1		26.04		Библиотека ЦОК https://m.edsoo.ru/886712d2
64	Повторение и обобщение знаний основных понятий и методов курса 7 класса	1			03.05		Библиотека ЦОК https://m.edsoo.ru/88671462
65	Повторение и обобщение знаний основных понятий и методов курса 7 класса	1			08.05		Библиотека ЦОК https://m.edsoo.ru/886715b6
66	Повторение и обобщение знаний основных понятий и методов курса 7 класса	1			10.05		Библиотека ЦОК https://m.edsoo.ru/886716ec
67	Итоговая контрольная работа	1	1		15.05		
68	Повторение и обобщение знаний	1			17.05		Библиотека ЦОК

	основных понятий и методов курса 7 класса					https://m.edsoo.ru/886719bc	
ОБЩЕЕ КОЛИЧЕСТВО ЧАСОВ ПО ПРОГРАММЕ		68	4	0			22.05

8 КЛАСС

№ п/п	Тема урока	Количество часов			Дата изучения	Электронные цифровые образовательные ресурсы
		Всего	Контрольные работы	Практические работы		
1	Параллелограмм, его признаки и свойства	1				Библиотека ЦОК https://m.edsoo.ru/88671af2
2	Параллелограмм, его признаки и свойства	1				Библиотека ЦОК https://m.edsoo.ru/88671ca0
3	Параллелограмм, его признаки и свойства	1				Библиотека ЦОК https://m.edsoo.ru/88671ca0
4	Частные случаи параллелограммов (прямоугольник, ромб, квадрат), их признаки и свойства	1				Библиотека ЦОК https://m.edsoo.ru/88671dea
5	Частные случаи параллелограммов (прямоугольник, ромб, квадрат), их признаки и свойства	1				Библиотека ЦОК https://m.edsoo.ru/88671f20
6	Частные случаи параллелограммов (прямоугольник, ромб, квадрат), их признаки и свойства	1				Библиотека ЦОК https://m.edsoo.ru/8867209c
7	Трапеция	1				Библиотека ЦОК https://m.edsoo.ru/88672358
8	Равнобокая и прямоугольная трапеции	1				Библиотека ЦОК https://m.edsoo.ru/8867252e
9	Равнобокая и прямоугольная трапеции	1				Библиотека ЦОК https://m.edsoo.ru/88672858
10	Метод удвоения медианы	1				Библиотека ЦОК

					https://m.edsoo.ru/88672b14
11	Центральная симметрия	1			Библиотека ЦОК https://m.edsoo.ru/88672b14
12	Контрольная работа по теме "Четырёхугольники"	1	1		Библиотека ЦОК https://m.edsoo.ru/88672c9a
13	Теорема Фалеса и теорема о пропорциональных отрезках	1			Библиотека ЦОК https://m.edsoo.ru/8867337a
14	Средняя линия треугольника	1			Библиотека ЦОК https://m.edsoo.ru/88672e0c
15	Средняя линия треугольника	1			Библиотека ЦОК https://m.edsoo.ru/88672f38
16	Трапеция, её средняя линия	1			Библиотека ЦОК https://m.edsoo.ru/88672358
17	Трапеция, её средняя линия	1			Библиотека ЦОК https://m.edsoo.ru/88673064
18	Пропорциональные отрезки	1			Библиотека ЦОК https://m.edsoo.ru/88673794
19	Пропорциональные отрезки	1			Библиотека ЦОК https://m.edsoo.ru/88673794
20	Центр масс в треугольнике	1			Библиотека ЦОК https://m.edsoo.ru/886738fc
21	Подобные треугольники	1			Библиотека ЦОК https://m.edsoo.ru/88673a78
22	Три признака подобия треугольников	1			Библиотека ЦОК https://m.edsoo.ru/88673bae
23	Три признака подобия треугольников	1			Библиотека ЦОК https://m.edsoo.ru/88673d52
24	Три признака подобия	1			Библиотека ЦОК

	треугольников					https://m.edsoo.ru/8867400e
25	Три признака подобия треугольников	1				
26	Применение подобия при решении практических задач	1				
27	Контрольная работа по теме "Подобные треугольники"	1	1			Библиотека ЦОК https://m.edsoo.ru/8867445a
28	Свойства площадей геометрических фигур	1				Библиотека ЦОК https://m.edsoo.ru/886745fe
29	Формулы для площади треугольника, параллелограмма	1				Библиотека ЦОК https://m.edsoo.ru/88674860
30	Формулы для площади треугольника, параллелограмма	1				Библиотека ЦОК https://m.edsoo.ru/88674a22
31	Формулы для площади треугольника, параллелограмма	1				Библиотека ЦОК https://m.edsoo.ru/88674a22
32	Формулы для площади треугольника, параллелограмма	1				Библиотека ЦОК https://m.edsoo.ru/88675288
33	Формулы для площади треугольника, параллелограмма	1				Библиотека ЦОК https://m.edsoo.ru/8867542c
34	Вычисление площадей сложных фигур	1				Библиотека ЦОК https://m.edsoo.ru/88674e78
35	Площади фигур на клетчатой бумаге	1				Библиотека ЦОК https://m.edsoo.ru/8867473e
36	Площади подобных фигур	1				
37	Площади подобных фигур	1				
38	Задачи с практическим содержанием	1				Библиотека ЦОК https://m.edsoo.ru/88675558

39	Задачи с практическим содержанием	1				Библиотека ЦОК https://m.edsoo.ru/88675684
40	Решение задач с помощью метода вспомогательной площади	1				Библиотека ЦОК https://m.edsoo.ru/88674f90
41	Контрольная работа по теме "Площадь"	1	1			Библиотека ЦОК https://m.edsoo.ru/8867579c
42	Теорема Пифагора и её применение	1				Библиотека ЦОК https://m.edsoo.ru/88675918
43	Теорема Пифагора и её применение	1				Библиотека ЦОК https://m.edsoo.ru/88675918
44	Теорема Пифагора и её применение	1				Библиотека ЦОК https://m.edsoo.ru/88675abc
45	Теорема Пифагора и её применение	1				
46	Теорема Пифагора и её применение	1				
47	Определение тригонометрических функций острого угла прямоугольного треугольника, тригонометрические соотношения в прямоугольном треугольнике	1				Библиотека ЦОК https://m.edsoo.ru/88675d32
48	Основное тригонометрическое тождество	1				Библиотека ЦОК https://m.edsoo.ru/88675f44
49	Основное тригонометрическое тождество	1				
50	Основное тригонометрическое тождество	1				
51	Контрольная работа по теме	1	1			Библиотека ЦОК

	"Теорема Пифагора и начала тригонометрии"					https://m.edsoo.ru/8a1407e8
52	Вписанные и центральные углы, угол между касательной и хордой	1				Библиотека ЦОК https://m.edsoo.ru/8a1415b2
53	Вписанные и центральные углы, угол между касательной и хордой	1				Библиотека ЦОК https://m.edsoo.ru/8a141940
54	Вписанные и центральные углы, угол между касательной и хордой	1				Библиотека ЦОК https://m.edsoo.ru/8a141b34
55	Углы между хордами и секущими	1				
56	Углы между хордами и секущими	1				
57	Вписанные и описанные четырёхугольники, их признаки и свойства	1				Библиотека ЦОК https://m.edsoo.ru/8a140f86
58	Вписанные и описанные четырёхугольники, их признаки и свойства	1				Библиотека ЦОК https://m.edsoo.ru/8a1416d4
59	Вписанные и описанные четырёхугольники, их признаки и свойства	1				Библиотека ЦОК https://m.edsoo.ru/8a1416d4
60	Применение свойств вписанных и описанных четырёхугольников при решении геометрических задач	1				
61	Применение свойств вписанных и описанных четырёхугольников при решении геометрических задач	1				
62	Взаимное расположение двух окружностей, общие касательные	1				Библиотека ЦОК https://m.edsoo.ru/8a1410a8
63	Касание окружностей	1				Библиотека ЦОК

					https://m.edsoo.ru/8a1410a8
64	Контрольная работа по теме "Углы в окружности. Вписанные и описанные четырехугольники"	1	1		Библиотека ЦОК https://m.edsoo.ru/8a141c88
65	Повторение основных понятий и методов курсов 7 и 8 классов, обобщение знаний	1			Библиотека ЦОК https://m.edsoo.ru/8a141ddc
66	Повторение основных понятий и методов курсов 7 и 8 классов, обобщение знаний	1			Библиотека ЦОК https://m.edsoo.ru/8a141efe
67	Итоговая контрольная работа	1	1		Библиотека ЦОК https://m.edsoo.ru/8a142368
68	Повторение основных понятий и методов курсов 7 и 8 классов, обобщение знаний	1			Библиотека ЦОК https://m.edsoo.ru/8a1420ac
ОБЩЕЕ КОЛИЧЕСТВО ЧАСОВ ПО ПРОГРАММЕ		68	6	0	

9 КЛАСС

№ п/п	Тема урока	Количество часов			Дата изучения		Электронные цифровые образовательные ресурсы
		Всего	Контроль ные работы	Практи ческие работы	По плану	По факту	
1	Определение тригонометрических функций углов от 0° до 180°	1			06.09		Библиотека ЦОК https://m.edsoo.ru/8a1424bc
2	Формулы приведения	1			08.09		
3	Теорема косинусов	1			13.09		Библиотека ЦОК https://m.edsoo.ru/8a14336c
4	Теорема косинусов. Входная контрольная работа.	1	1		15.09		
5	Теорема косинусов	1			20.09		Библиотека ЦОК https://m.edsoo.ru/8a142d5e
6	Теорема синусов	1			22.09		Библиотека ЦОК https://m.edsoo.ru/8a142e8a
7	Теорема синусов	1			27.09		
8	Теорема синусов	1			29.09		
9	Нахождение длин сторон и величин углов треугольников	1			04.10		Библиотека ЦОК https://m.edsoo.ru/8a1430b0
10	Решение треугольников	1			06.10		Библиотека ЦОК https://m.edsoo.ru/8a142ac0
11	Решение треугольников	1			11.10		Библиотека ЦОК https://m.edsoo.ru/8a142ac0
12	Решение треугольников	1			13.10		Библиотека ЦОК https://m.edsoo.ru/8a142ac0
13	Решение треугольников	1			18.10		Библиотека ЦОК

						https://m.edsoo.ru/8a142ac0
14	Практическое применение теорем синусов и косинусов	1			20.10	Библиотека ЦОК https://m.edsoo.ru/8a142c3c
15	Практическое применение теорем синусов и косинусов	1			25.10	
16	Контрольная работа по теме "Решение треугольников"	1	1		27.10	Библиотека ЦОК https://m.edsoo.ru/8a14392a
17	Понятие о преобразовании подобия	1			08.11	Библиотека ЦОК https://m.edsoo.ru/8a143ab0
18	Соответственные элементы подобных фигур	1			10.11	Библиотека ЦОК https://m.edsoo.ru/8a143de4
19	Соответственные элементы подобных фигур	1			15.11	
20	Теорема о произведении отрезков хорд, теорема о произведении отрезков секущих, теорема о квадрате касательной	1			17.11	Библиотека ЦОК https://m.edsoo.ru/8a14406e
21	Теорема о произведении отрезков хорд, теорема о произведении отрезков секущих, теорема о квадрате касательной	1			22.11	Библиотека ЦОК https://m.edsoo.ru/8a1441a4
22	Теорема о произведении отрезков хорд, теорема о произведении отрезков секущих, теорема о квадрате касательной	1			24.11	Библиотека ЦОК https://m.edsoo.ru/8a1442da
23	Применение теорем в решении геометрических задач	1			29.11	Библиотека ЦОК https://m.edsoo.ru/8a143f06
24	Применение теорем в решении	1			01.12	Библиотека ЦОК

	геометрических задач					https://m.edsoo.ru/8a1443fc
25	Применение теорем в решении геометрических задач	1			06.12	Библиотека ЦОК https://m.edsoo.ru/8a144578
26	Контрольная работа по теме "Преобразование подобия. Метрические соотношения в окружности"	1	1		08.12	Библиотека ЦОК https://m.edsoo.ru/8a1447a8
27	Определение векторов. Физический и геометрический смысл векторов	1			13.12	Библиотека ЦОК https://m.edsoo.ru/8a144960
28	Сложение и вычитание векторов, умножение вектора на число	1			15.12	Библиотека ЦОК https://m.edsoo.ru/8a144a8c
29	Сложение и вычитание векторов, умножение вектора на число	1			20.12	Библиотека ЦОК https://m.edsoo.ru/8a144d52
30	Сложение и вычитание векторов, умножение вектора на число	1			22.12	
31	Разложение вектора по двум неколлинеарным векторам. Полугодовая контрольная работа	1	1		27.12	
32	Координаты вектора	1			29.12	Библиотека ЦОК https://m.edsoo.ru/8a144fbe
33	Скалярное произведение векторов, его применение для нахождения длин и углов	1			10.01	Библиотека ЦОК https://m.edsoo.ru/8a14539c
34	Скалярное произведение векторов, его применение для нахождения длин и углов	1			12.01	Библиотека ЦОК https://m.edsoo.ru/8a14550e
35	Решение задач с помощью векторов	1			17.01	Библиотека ЦОК https://m.edsoo.ru/8a144c3a

36	Решение задач с помощью векторов	1			19.01		Библиотека ЦОК https://m.edsoo.ru/8a1458c4
37	Применение векторов для решения задач физики	1			24.01		
38	Контрольная работа по теме "Векторы"	1	1		26.01		Библиотека ЦОК https://m.edsoo.ru/8a145b08
39	Декартовы координаты точек на плоскости	1			31.01		
40	Уравнение прямой	1			02.02		Библиотека ЦОК https://m.edsoo.ru/8a145c48
41	Уравнение прямой	1			07.02		
42	Уравнение окружности	1			09.02		Библиотека ЦОК https://m.edsoo.ru/8a14635a
43	Координаты точек пересечения окружности и прямой	1			14.02		Библиотека ЦОК https://m.edsoo.ru/8a146620
44	Метод координат при решении геометрических задач, практических задач	1			16.02		
45	Метод координат при решении геометрических задач, практических задач	1			21.02		
46	Метод координат при решении геометрических задач, практических задач	1			24.02		
47	Контрольная работа по теме "Декартовы координаты на плоскости"	1	1		28.02		Библиотека ЦОК https://m.edsoo.ru/8a146e0e
48	Правильные многоугольники,	1			01.03		Библиотека ЦОК

	вычисление их элементов					https://m.edsoo.ru/8a146fda
49	Число π . Длина окружности	1			06.03	Библиотека ЦОК https://m.edsoo.ru/8a1472c8
50	Число π . Длина окружности	1			09.03	Библиотека ЦОК https://m.edsoo.ru/8a14714c
51	Длина дуги окружности	1			13.03	
52	Радианная мера угла	1			15.03	Библиотека ЦОК https://m.edsoo.ru/8a14714c
53	Площадь круга, сектора, сегмента	1			20.03	Библиотека ЦОК https://m.edsoo.ru/8a147426
54	Площадь круга, сектора, сегмента	1			22.03	Библиотека ЦОК https://m.edsoo.ru/8a147750
55	Площадь круга, сектора, сегмента	1			03.04	Библиотека ЦОК https://m.edsoo.ru/8a147750
56	Понятие о движении плоскости	1			05.04	Библиотека ЦОК https://m.edsoo.ru/8a147c82
57	Параллельный перенос, поворот	1			10.04	Библиотека ЦОК https://m.edsoo.ru/8a147f16
58	Параллельный перенос, поворот	1			12.04	Библиотека ЦОК https://m.edsoo.ru/8a147f16
59	Параллельный перенос, поворот	1			17.04	
60	Параллельный перенос, поворот	1			19.04	
61	Применение движений при решении задач	1			24.04	Библиотека ЦОК https://m.edsoo.ru/8a1480e2
62	Контрольная работа по темам "Правильные многоугольники. Окружность. Движения плоскости"	1	1		26.04	
63	Повторение, обобщение,	1			03.05	Библиотека ЦОК

	систематизация знаний. Измерение геометрических величин. Треугольники						https://m.edsoo.ru/8a148524
64	Повторение, обобщение, систематизация знаний. Параллельные и перпендикулярные прямые	1			08.05		Библиотека ЦОК https://m.edsoo.ru/8a148650
65	Повторение, обобщение, систематизация знаний. Окружность и круг. Геометрические построения. Углы в окружности	1			10.05		
66	Повторение, обобщение, систематизация знаний. Вписанные и описанные окружности многоугольников	1			15.05		
67	Итоговая контрольная работа	1	1		17.05		Библиотека ЦОК https://m.edsoo.ru/8a148920
68	Повторение, обобщение, систематизация знаний	1			22.05		
ОБЩЕЕ КОЛИЧЕСТВО ЧАСОВ ПО ПРОГРАММЕ		68	6	0			

**УЧЕБНО-МЕТОДИЧЕСКОЕ ОБЕСПЕЧЕНИЕ
ОБРАЗОВАТЕЛЬНОГО ПРОЦЕССА
ОБЯЗАТЕЛЬНЫЕ УЧЕБНЫЕ МАТЕРИАЛЫ ДЛЯ УЧЕНИКА**

МЕТОДИЧЕСКИЕ МАТЕРИАЛЫ ДЛЯ УЧИТЕЛЯ

**ЦИФРОВЫЕ ОБРАЗОВАТЕЛЬНЫЕ РЕСУРСЫ И РЕСУРСЫ СЕТИ
ИНТЕРНЕТ**

МИНИСТЕРСТВО ПРОСВЕЩЕНИЯ РОССИЙСКОЙ ФЕДЕРАЦИИ

Министерство образования Оренбургской области

МОАУ "СОШ № 15"

РАССМОТРЕНО

на заседании педагогического
совета
протокол №1 от 28.08.2023

УТВЕРЖДЕНО

Директор МОАУ «СОШ №15»
_____/А.Т. Шинбергенов/
приказ №155 от 01.09.2023

РАБОЧАЯ ПРОГРАММА

(ID 452026)

учебного предмета «Биология» (Базовый уровень)

для обучающихся 5 – 9 классов

Оренбург 2023

СОДЕРЖАНИЕ ОБУЧЕНИЯ

5 КЛАСС

1. Биология – наука о живой природе

Понятие о жизни. Признаки живого (клеточное строение, питание, дыхание, выделение, рост и другие признаки). Объекты живой и неживой природы, их сравнение. Живая и неживая природа – единое целое.

Биология – система наук о живой природе. Основные разделы биологии (ботаника, зоология, экология, цитология, анатомия, физиология и другие разделы). Профессии, связанные с биологией: врач, ветеринар, психолог, агроном, животновод и другие (4–5 профессий). Связь биологии с другими науками (математика, география и другие науки). Роль биологии в познании окружающего мира и практической деятельности современного человека.

Кабинет биологии. Правила поведения и работы в кабинете с биологическими приборами и инструментами.

Биологические термины, понятия, символы. Источники биологических знаний. Поиск информации с использованием различных источников (научно-популярная литература, справочники, Интернет).

2. Методы изучения живой природы

Научные методы изучения живой природы: наблюдение, эксперимент, описание, измерение, классификация. Правила работы с увеличительными приборами.

Метод описания в биологии (наглядный, словесный, схематический). Метод измерения (инструменты измерения). Наблюдение и эксперимент как ведущие методы биологии.

Лабораторные и практические работы

Изучение лабораторного оборудования: термометры, весы, чашки Петри, пробирки, мензурки. Правила работы с оборудованием в школьном кабинете.

Ознакомление с устройством лупы, светового микроскопа, правила работы с ними.

Ознакомление с растительными и животными клетками: томата и арбуза (натуральные препараты), инфузории туфельки и гидры (готовые микропрепараты) с помощью лупы и светового микроскопа.

Экскурсии или видеоэкскурсии

Овладение методами изучения живой природы – наблюдением и экспериментом.

3. Организмы – тела живой природы

Понятие об организме. Доядерные и ядерные организмы. Клетка и её открытие. Клеточное строение организмов. Цитология – наука о клетке.

Клетка – наименьшая единица строения и жизнедеятельности организмов. Устройство увеличительных приборов: лупы и микроскопа. Строение клетки под световым микроскопом: клеточная оболочка, цитоплазма, ядро.

Одноклеточные и многоклеточные организмы. Клетки, ткани, органы, системы органов.

Жизнедеятельность организмов. Особенности строения и процессов жизнедеятельности у растений, животных, бактерий и грибов.

Свойства организмов: питание, дыхание, выделение, движение, размножение, развитие, раздражимость, приспособленность. Организм – единое целое.

Разнообразие организмов и их классификация (таксоны в биологии: царства, типы (отделы), классы, отряды (порядки), семейства, роды, виды. Бактерии и вирусы как формы жизни. Значение бактерий и вирусов в природе и в жизни человека.

Лабораторные и практические работы

Изучение клеток кожицы чешуи лука под лупой и микроскопом (на примере самостоятельно приготовленного микропрепарата).

Ознакомление с принципами систематики организмов.

Наблюдение за потреблением воды растением.

4. Организмы и среда обитания

Понятие о среде обитания. Водная, наземно-воздушная, почвенная, внутриорганизменная среды обитания. Представители сред обитания. Особенности сред обитания организмов. Приспособления организмов к среде обитания. Сезонные изменения в жизни организмов.

Лабораторные и практические работы.

Выявление приспособлений организмов к среде обитания (на конкретных примерах).

Экскурсии или видеоэкскурсии.

Растительный и животный мир родного края (краеведение).

5. Природные сообщества

Понятие о природном сообществе. Взаимосвязи организмов в природных сообществах. Пищевые связи в сообществах. Пищевые звенья, цепи и сети питания. Производители, потребители и разрушители органических веществ в природных сообществах. Примеры природных сообществ (лес, пруд, озеро и другие природные сообщества).

Искусственные сообщества, их отличительные признаки от природных сообществ. Причины неустойчивости искусственных сообществ. Роль искусственных сообществ в жизни человека.

Природные зоны Земли, их обитатели. Флора и фауна природных зон. Ландшафты: природные и культурные.

Лабораторные и практические работы.

Изучение искусственных сообществ и их обитателей (на примере аквариума и других искусственных сообществ).

Экскурсии или видеоэкскурсии.

Изучение природных сообществ (на примере леса, озера, пруда, луга и других природных сообществ.).

Изучение сезонных явлений в жизни природных сообществ.

6. Живая природа и человек

Изменения в природе в связи с развитием сельского хозяйства, производства и ростом численности населения. Влияние человека на живую природу в ходе истории. Глобальные экологические проблемы. Загрязнение воздушной и водной оболочек Земли, потери почв, их предотвращение. Пути сохранения биологического разнообразия. Охраняемые территории (заповедники, заказники, национальные парки, памятники природы). Красная книга Российской Федерации. Осознание жизни как великой ценности.

Практические работы.

Проведение акции по уборке мусора в ближайшем лесу, парке, сквере или на пришкольной территории.

6 КЛАСС

1. Растительный организм

Ботаника – наука о растениях. Разделы ботаники. Связь ботаники с другими науками и техникой. Общие признаки растений.

Разнообразие растений. Уровни организации растительного организма. Высшие и низшие растения. Споровые и семенные растения.

Растительная клетка. Изучение растительной клетки под световым микроскопом: клеточная оболочка, ядро, цитоплазма (пластиды, митохондрии, вакуоли с клеточным соком). Растительные ткани. Функции растительных тканей.

Органы и системы органов растений. Строение органов растительного организма, их роль и связь между собой.

Лабораторные и практические работы.

Изучение микроскопического строения листа водного растения элодеи.

Изучение строения растительных тканей (использование микропрепаратов).

Изучение внешнего строения травянистого цветкового растения (на живых или гербарных экземплярах растений): пастушья сумка, редька дикая, лютик едкий и другие растения.

Обнаружение неорганических и органических веществ в растении.

Экскурсии или видеоэкскурсии.

Ознакомление в природе с цветковыми растениями.

2. Строение и многообразие покрытосеменных растений

Строение семян. Состав и строение семян.

Виды корней и типы корневых систем. Видоизменения корней. Корень – орган почвенного (минерального) питания. Корни и корневые системы. Внешнее и внутреннее строение корня в связи с его функциями. Корневой чехлик. Зоны корня. Корневые волоски. Рост корня. Поглощение корнями воды и минеральных веществ, необходимых растению (корневое давление, осмос). Видоизменение корней.

Побег. Развитие побега из почки. Строение стебля. Внешнее и внутреннее строение листа. Видоизменения побегов: корневище, клубень, луковица. Их строение, биологическое и хозяйственное значение. Побег и почки. Листорасположение и листовая мозаика. Строение и функции листа. Простые и сложные листья. Видоизменения листьев. Особенности внутреннего строения листа в связи с его функциями (кожица и устьица, основная ткань листа, проводящие пучки). Лист – орган воздушного питания.

Строение и разнообразие цветков. Соцветия. Плоды. Типы плодов. Распространение плодов и семян в природе.

Лабораторные и практические работы.

Изучение строения корневых систем (стержневой и мочковатой) на примере гербарных экземпляров или живых растений.

Изучение микропрепарата клеток корня.

Ознакомление с внешним строением листьев и листорасположением (на комнатных растениях).

Изучение строения вегетативных и генеративных почек (на примере сирени, тополя и других растений).

Изучение микроскопического строения листа (на готовых микропрепаратах).

Рассматривание микроскопического строения ветки дерева (на готовом микропрепарате).

Исследование строения корневища, клубня, луковицы.

Изучение строения цветков.

Ознакомление с различными типами соцветий.

Изучение строения семян двудольных растений.

Изучение строения семян однодольных растений.

3. Жизнедеятельность растительного организма

Обмен веществ у растений

Неорганические (вода, минеральные соли) и органические вещества (белки, жиры, углеводы, нуклеиновые кислоты, витамины и другие вещества) растения. Минеральное питание растений. Удобрения.

Питание растения.

Поглощение корнями воды и минеральных веществ, необходимых растению (корневое давление, осмос). Почва, её плодородие. Значение обработки почвы (окучивание), внесения удобрений, прореживания проростков, полива для жизни культурных растений. Гидропоника.

Фотосинтез. Лист – орган воздушного питания. Значение фотосинтеза в природе и в жизни человека.

Дыхание растения.

Дыхание корня. Рыхление почвы для улучшения дыхания корней. Условия, препятствующие дыханию корней. Лист как орган дыхания (устьичный аппарат). Поступление в лист атмосферного воздуха. Сильная запылённость воздуха, как препятствие для дыхания листьев. Стебель как орган дыхания (наличие устьиц в кожице, чечевичек). Особенности дыхания растений. Взаимосвязь дыхания растения с фотосинтезом.

Транспорт веществ в растении.

Связь клеточного строения стебля с его функциями. Рост стебля в длину. Клеточное строение стебля травянистого растения: кожица, проводящие пучки, основная ткань (паренхима). Клеточное строение стебля древесного растения: кора (пробка, луб), камбий, древесина и сердцевина. Рост стебля в толщину. Проводящие ткани корня. Транспорт воды и минеральных веществ в растении (сосуды древесины) – восходящий ток. Испарение воды через стебель и листья (транспирация). Регуляция испарения воды в растении. Влияние внешних условий на испарение воды. Транспорт органических веществ в растении (ситовидные трубки луба) – нисходящий ток. Перераспределение и запасание веществ в растении. Выделение у растений. Листопад.

Рост и развитие растения.

Проращивание семян. Условия проращивания семян. Подготовка семян к посеву. Развитие проростков.

Образовательные ткани. Конус нарастания побега, рост кончика корня. Верхушечный и вставочный рост. Рост корня и стебля в толщину, камбий. Образование годичных колец у древесных растений. Влияние фитогормонов на рост растения. Ростовые движения растений. Развитие побега из почки.

Размножение растений и его значение. Семенное (генеративное) размножение растений. Цветки и соцветия. Опыление. Перекрёстное опыление (ветром, животными, водой) и самоопыление. Двойное оплодотворение. Наследование признаков обоих растений.

Вегетативное размножение цветковых растений в природе. Вегетативное размножение культурных растений. Клоны. Сохранение признаков материнского растения. Хозяйственное значение вегетативного размножения.

Лабораторные и практические работы.

Наблюдение за ростом корня.

Наблюдение за ростом побега.

Определение возраста дерева по спилу.

Выявление передвижения воды и минеральных веществ по древесине.

Наблюдение процесса выделения кислорода на свету аквариумными растениями.

Изучение роли рыхления для дыхания корней.

Овладение приёмами вегетативного размножения растений (черенкование побегов, черенкование листьев и другие) на примере комнатных растений (традесканция, сенполия, бегония, сансевиера и другие растения).

Определение всхожести семян культурных растений и посев их в грунт.

Наблюдение за ростом и развитием цветкового растения в комнатных условиях (на примере фасоли или посевного гороха).

Определение условий прорастания семян.

7 КЛАСС

1. Систематические группы растений

Классификация растений. Вид как основная систематическая категория. Система растительного мира. Низшие, высшие споровые, высшие семенные растения. Основные таксоны (категории) систематики растений (царство, отдел, класс, порядок, семейство, род, вид). История развития систематики, описание видов, открытие новых видов. Роль систематики в биологии.

Низшие растения. Водоросли. Общая характеристика водорослей. Одноклеточные и многоклеточные зелёные водоросли. Строение и жизнедеятельность зелёных водорослей. Размножение зелёных водорослей (бесполое и половое). Бурые и красные водоросли, их строение и жизнедеятельность. Значение водорослей в природе и жизни человека.

Высшие споровые растения. Моховидные (Мхи). Общая характеристика мхов. Строение и жизнедеятельность зелёных и сфагновых мхов. Приспособленность мхов к жизни на сильно увлажнённых почвах.

Размножение мхов, цикл развития на примере зелёного мха кукушкин лён. Роль мхов в заболачивании почв и торфообразовании. Использование торфа и продуктов его переработки в хозяйственной деятельности человека.

Плауновидные (Плауны). Хвощевидные (Хвощи), Папоротниковидные (Папоротники). Общая характеристика. Усложнение строения папоротникообразных растений по сравнению с мхами. Особенности строения и жизнедеятельности плаунов, хвощей и папоротников. Размножение папоротникообразных. Цикл развития папоротника. Роль древних папоротникообразных в образовании каменного угля. Значение папоротникообразных в природе и жизни человека.

Высшие семенные растения. Голосеменные. Общая характеристика. Хвойные растения, их разнообразие. Строение и жизнедеятельность хвойных. Размножение хвойных, цикл развития на примере сосны. Значение хвойных растений в природе и жизни человека.

Покрытосеменные (цветковые) растения. Общая характеристика. Особенности строения и жизнедеятельности покрытосеменных как наиболее высокоорганизованной группы растений, их господство на Земле. Классификация покрытосеменных растений: класс Двудольные и класс Однодольные. Признаки классов. Цикл развития покрытосеменного растения.

Семейства покрытосеменных (цветковых) растений (изучаются три семейства растений по выбору учителя с учётом местных условий, при этом возможно изучать семейства, не вошедшие в перечень, если они являются наиболее распространёнными в данном регионе). Характерные признаки семейств класса Двудольные (Крестоцветные, или Капустные, Розоцветные, или Розовые, Мотыльковые, или Бобовые, Паслёновые, Сложноцветные, или Астровые) и класса Однодольные (Лилейные, Злаки, или Мятликовые). Многообразие растений. Дикорастущие представители семейств. Культурные представители семейств, их использование человеком.

Лабораторные и практические работы.

Изучение строения одноклеточных водорослей (на примере хламидомонады и хлореллы).

Изучение строения многоклеточных нитчатых водорослей (на примере спирогиры и улотрикса).

Изучение внешнего строения мхов (на местных видах).

Изучение внешнего строения папоротника или хвоща.

Изучение внешнего строения веток, хвои, шишек и семян голосеменных растений (на примере ели, сосны или лиственницы).

Изучение внешнего строения покрытосеменных растений.

Изучение признаков представителей семейств: Крестоцветные (Капустные), Розоцветные (Розовые), Мотыльковые (Бобовые), Паслёновые, Сложноцветные (Астровые), Лилейные, Злаки (Мятликовые) на гербарных и натуральных образцах.

Определение видов растений (на примере трёх семейств) с использованием определителей растений или определительных карточек.

2. Развитие растительного мира на Земле

Эволюционное развитие растительного мира на Земле. Сохранение в земной коре растительных остатков, их изучение. «Живые ископаемые» растительного царства. Жизнь растений в воде. Первые наземные растения. Освоение растениями суши. Этапы развития наземных растений основных систематических групп. Вымершие растения.

Экскурсии или видеоэкскурсии.

Развитие растительного мира на Земле (экскурсия в палеонтологический или краеведческий музей).

3. Растения в природных сообществах

Растения и среда обитания. Экологические факторы. Растения и условия неживой природы: свет, температура, влага, атмосферный воздух. Растения и условия живой природы: прямое и косвенное воздействие организмов на растения. Приспособленность растений к среде обитания. Взаимосвязи растений между собой и с другими организмами.

Растительные сообщества. Видовой состав растительных сообществ, преобладающие в них растения. Распределение видов в растительных сообществах. Сезонные изменения в жизни растительного сообщества. Смена растительных сообществ. Растительность (растительный покров) природных зон Земли. Флора.

4. Растения и человек

Культурные растения и их происхождение. Центры многообразия и происхождения культурных растений. Земледелие. Культурные растения сельскохозяйственных угодий: овощные, плодово-ягодные, полевые. Растения города, особенность городской флоры. Парки, лесопарки, скверы, ботанические сады. Декоративное цветоводство. Комнатные растения, комнатное цветоводство. Последствия деятельности человека в экосистемах. Охрана растительного мира. Восстановление численности редких видов растений: особо охраняемые природные территории (ООПТ). Красная книга России. Меры сохранения растительного мира.

Экскурсии или видеоэкскурсии.

Изучение сельскохозяйственных растений региона.

Изучение сорных растений региона.

5. Грибы. Лишайники. Бактерии

Грибы. Общая характеристика. Шляпочные грибы, их строение, питание, рост, размножение. Съедобные и ядовитые грибы. Меры профилактики заболеваний, связанных с грибами. Значение шляпочных грибов в природных сообществах и жизни человека. Промышленное выращивание шляпочных грибов (шампиньоны).

Плесневые грибы. Дрожжевые грибы. Значение плесневых и дрожжевых грибов в природе и жизни человека (пищевая и фармацевтическая промышленность и другие).

Паразитические грибы. Разнообразие и значение паразитических грибов (головня, спорынья, фитофтора, трутовик и другие). Борьба с заболеваниями, вызываемыми паразитическими грибами.

Лишайники – комплексные организмы. Строение лишайников. Питание, рост и размножение лишайников. Значение лишайников в природе и жизни человека.

Бактерии – доядерные организмы. Общая характеристика бактерий. Бактериальная клетка. Размножение бактерий. Распространение бактерий. Разнообразие бактерий. Значение бактерий в природных сообществах. Болезнетворные бактерии и меры профилактики заболеваний, вызываемых бактериями. Бактерии на службе у человека (в сельском хозяйстве, промышленности).

Лабораторные и практические работы.

Изучение строения одноклеточных (мукор) и многоклеточных (пеницилл) плесневых грибов.

Изучение строения плодовых тел шляпочных грибов (или изучение шляпочных грибов на муляжах).

Изучение строения лишайников.

Изучение строения бактерий (на готовых микропрепаратах).

8 КЛАСС

1. Животный организм

Зоология – наука о животных. Разделы зоологии. Связь зоологии с другими науками и техникой.

Общие признаки животных. Отличия животных от растений. Многообразие животного мира. Одноклеточные и многоклеточные животные. Форма тела животного, симметрия, размеры тела и другое.

Животная клетка. Открытие животной клетки (А. Левенгук). Строение животной клетки: клеточная мембрана, органоиды передвижения, ядро с ядрышком, цитоплазма (митохондрии, пищеварительные и сократительные вакуоли, лизосомы, клеточный центр). Процессы, происходящие в клетке.

Деление клетки. Ткани животных, их разнообразие. Органы и системы органов животных. Организм – единое целое.

Лабораторные и практические работы.

Исследование под микроскопом готовых микропрепаратов клеток и тканей животных.

2. Строение и жизнедеятельность организма животного

Опора и движение животных. Особенности гидростатического, наружного и внутреннего скелета у животных. Передвижение у одноклеточных (амёбовидное, жгутиковое). Мышечные движения у многоклеточных: полёт насекомых, птиц, плавание рыб, движение по суше позвоночных животных (ползание, бег, ходьба и другое). Рычажные конечности.

Питание и пищеварение у животных. Значение питания. Питание и пищеварение у простейших. Внутриполостное и внутриклеточное пищеварение, замкнутая и сквозная пищеварительная система у беспозвоночных. Пищеварительный тракт у позвоночных, пищеварительные железы. Ферменты. Особенности пищеварительной системы у представителей отрядов млекопитающих.

Дыхание животных. Значение дыхания. Газообмен через всю поверхность клетки. Жаберное дыхание. Наружные и внутренние жабры. Кожное, трахейное, лёгочное дыхание у обитателей суши. Особенности кожного дыхания. Роль воздушных мешков у птиц.

Транспорт веществ у животных. Роль транспорта веществ в организме животных. Замкнутая и незамкнутая кровеносные системы у беспозвоночных. Сердце, кровеносные сосуды. Спинной и брюшной сосуды, капилляры, «ложные сердца» у дождевого червя. Особенности строения незамкнутой кровеносной системы у моллюсков и насекомых. Круги кровообращения и особенности строения сердец у позвоночных, усложнение системы кровообращения.

Выделение у животных. Значение выделения конечных продуктов обмена веществ. Сократительные вакуоли у простейших. Звёздчатые клетки и каналы у плоских червей, выделительные трубочки и воронки у кольчатых червей. Мальпигиевы сосуды у насекомых. Почки (туловищные и тазовые), мочеточники, мочевой пузырь у позвоночных животных. Особенности выделения у птиц, связанные с полётом.

Покровы тела у животных. Покровы у беспозвоночных. Усложнение строения кожи у позвоночных. Кожа как орган выделения. Роль кожи в теплоотдаче. Производные кожи. Средства пассивной и активной защиты у животных.

Координация и регуляция жизнедеятельности у животных. Раздражимость у одноклеточных животных. Таксисы (фототаксис, трофотаксис, хемотаксис и другие таксисы). Нервная регуляция. Нервная система, её значение. Нервная система у беспозвоночных: сетчатая (диффузная), стволовая, узловая. Нервная система у позвоночных (трубчатая): головной и спинной мозг, нервы. Усложнение головного мозга от рыб до млекопитающих. Появление больших полушарий, коры, борозд и извилин. Гуморальная регуляция. Роль гормонов в жизни животных. Половые гормоны. Половой диморфизм. Органы чувств, их значение. Рецепторы. Простые и сложные (фасеточные) глаза у насекомых. Орган зрения и слуха у позвоночных, их усложнение. Органы обоняния, вкуса и осязания у беспозвоночных и позвоночных животных. Орган боковой линии у рыб.

Поведение животных. Врождённое и приобретённое поведение (инстинкт и научение). Научение: условные рефлексы, импринтинг (запечатление), инсайт (постижение). Поведение: пищевое, оборонительное, территориальное, брачное, исследовательское. Стимулы поведения.

Размножение и развитие животных. Бесполое размножение: деление клетки одноклеточного организма на две, почкование, фрагментация. Половое размножение. Преимущество полового размножения. Половые железы. Яичники и семенники. Половые клетки (гаметы). Оплодотворение. Зигота. Партогенез. Зародышевое развитие. Строение яйца птицы. Внутриутробное развитие млекопитающих. Зародышевые оболочки. Плацента (детское место). Пупочный канатик (пуповина). Постэмбриональное развитие: прямое, не прямое. Метаморфоз (развитие с превращением): полный и неполный.

Лабораторные и практические работы.

Ознакомление с органами опоры и движения у животных.

Изучение способов поглощения пищи у животных.

Изучение способов дыхания у животных.

Ознакомление с системами органов транспорта веществ у животных.

Изучение покровов тела у животных.

Изучение органов чувств у животных.

Формирование условных рефлексов у аквариумных рыб.

Строение яйца и развитие зародыша птицы (курицы).

3. Систематические группы животных

Основные категории систематики животных. Вид как основная систематическая категория животных. Классификация животных. Система животного мира. Систематические категории животных (царство, тип, класс,

отряд, семейство, род, вид), их соподчинение. Бинарная номенклатура. Отражение современных знаний о происхождении и родстве животных в классификации животных.

Одноклеточные животные – простейшие. Строение и жизнедеятельность простейших. Местообитание и образ жизни. Образование цисты при неблагоприятных условиях среды. Многообразие простейших. Значение простейших в природе и жизни человека (образование осадочных пород, возбудители заболеваний, симбиотические виды). Пути заражения человека и меры профилактики, вызываемые одноклеточными животными (малярийный плазмодий).

Лабораторные и практические работы

Исследование строения инфузории-туфельки и наблюдение за её передвижением. Изучение хемотаксиса.

Многообразие простейших (на готовых препаратах).

Изготовление модели клетки простейшего (амёбы, инфузории-туфельки и другое.).

Многоклеточные животные. Кишечнополостные. Общая характеристика. Местообитание. Особенности строения и жизнедеятельности. Эктодерма и энтодерма. Внутриволостное и клеточное переваривание пищи. Регенерация. Рефлекс. Бесполое размножение (почкование). Половое размножение. Гермафродитизм. Раздельнополые кишечнополостные. Многообразие кишечнополостных. Значение кишечнополостных в природе и жизни человека. Коралловые полипы и их роль в рифообразовании.

Лабораторные и практические работы.

Исследование строения пресноводной гидры и её передвижения (школьный аквариум).

Исследование питания гидры дафниями и циклопами (школьный аквариум).

Изготовление модели пресноводной гидры.

Плоские, круглые, кольчатые черви. Общая характеристика. Особенности строения и жизнедеятельности плоских, круглых и кольчатых червей. Многообразие червей. Паразитические плоские и круглые черви. Циклы развития печёночного сосальщика, бычьего цепня, человеческой аскариды. Черви, их приспособления к паразитизму, вред, наносимый человеку, сельскохозяйственным растениям и животным. Меры по предупреждению заражения паразитическими червями. Роль червей как почвообразователей.

Лабораторные и практические работы.

Исследование внешнего строения дождевого червя. Наблюдение за реакцией дождевого червя на раздражители.

Исследование внутреннего строения дождевого червя (на готовом влажном препарате и микропрепарате).

Изучение приспособлений паразитических червей к паразитизму (на готовых влажных и микропрепаратах).

Членистоногие. Общая характеристика. Среды жизни. Внешнее и внутреннее строение членистоногих. Многообразие членистоногих. Представители классов.

Ракообразные. Особенности строения и жизнедеятельности.

Значение ракообразных в природе и жизни человека.

Паукообразные. Особенности строения и жизнедеятельности в связи с жизнью на суше. Клещи – вредители культурных растений и меры борьбы с ними. Паразитические клещи – возбудители и переносчики опасных болезней. Меры защиты от клещей. Роль клещей в почвообразовании.

Насекомые. Особенности строения и жизнедеятельности. Размножение насекомых и типы развития. Отряды насекомых: Прямокрылые, Равнокрылые, Полужесткокрылые, Чешуекрылые, Жесткокрылые, Перепончатокрылые, Двукрылые и другие. Насекомые – переносчики возбудителей и паразиты человека и домашних животных. Насекомые-вредители сада, огорода, поля, леса. Насекомые, снижающие численность вредителей растений. Поведение насекомых, инстинкты. Меры по сокращению численности насекомых-вредителей. Значение насекомых в природе и жизни человека.

Лабораторные и практические работы.

Исследование внешнего строения насекомого (на примере майского жука или других крупных насекомых-вредителей).

Ознакомление с различными типами развития насекомых (на примере коллекций).

Моллюски. Общая характеристика. Местообитание моллюсков. Строение и процессы жизнедеятельности, характерные для брюхоногих, двустворчатых, головоногих моллюсков. Черты приспособленности моллюсков к среде обитания. Размножение моллюсков. Многообразие моллюсков. Значение моллюсков в природе и жизни человека.

Лабораторные и практические работы.

Исследование внешнего строения раковин пресноводных и морских моллюсков (раковины беззубки, перловицы, прудовика, катушки и другие).

Хордовые. Общая характеристика. Зародышевое развитие хордовых. Систематические группы хордовых. Подтип Бесчерепные (ланцетник). Подтип Черепные, или Позвоночные.

Рыбы. Общая характеристика. Местообитание и внешнее строение рыб. Особенности внутреннего строения и процессов жизнедеятельности. Приспособленность рыб к условиям обитания. Отличия хрящевых рыб от костных рыб. Размножение, развитие и миграция рыб в природе. Многообразие рыб, основные систематические группы рыб. Значение рыб в природе и жизни человека. Хозяйственное значение рыб.

Лабораторные и практические работы.

Исследование внешнего строения и особенностей передвижения рыбы (на примере живой рыбы в банке с водой).

Исследование внутреннего строения рыбы (на примере готового влажного препарата).

Земноводные. Общая характеристика. Местообитание земноводных. Особенности внешнего и внутреннего строения, процессов жизнедеятельности, связанных с выходом земноводных на сушу. Приспособленность земноводных к жизни в воде и на суше. Размножение и развитие земноводных. Многообразие земноводных и их охрана. Значение земноводных в природе и жизни человека.

Пресмыкающиеся. Общая характеристика. Местообитание пресмыкающихся. Особенности внешнего и внутреннего строения пресмыкающихся. Процессы жизнедеятельности. Приспособленность пресмыкающихся к жизни на суше. Размножение и развитие пресмыкающихся. Регенерация. Многообразие пресмыкающихся и их охрана. Значение пресмыкающихся в природе и жизни человека.

Птицы. Общая характеристика. Особенности внешнего строения птиц. Особенности внутреннего строения и процессов жизнедеятельности птиц. Приспособления птиц к полёту. Поведение. Размножение и развитие птиц. Забота о потомстве. Сезонные явления в жизни птиц. Миграции птиц, их изучение. Многообразие птиц. Экологические группы птиц (по выбору учителя на примере трёх экологических групп с учётом распространения птиц в регионе). Приспособленность птиц к различным условиям среды. Значение птиц в природе и жизни человека.

Лабораторные и практические работы.

Исследование внешнего строения и перьевого покрова птиц (на примере чучела птиц и набора перьев: контурных, пуховых и пуха).

Исследование особенностей скелета птицы.

Млекопитающие. Общая характеристика. Среды жизни млекопитающих. Особенности внешнего строения, скелета и мускулатуры, внутреннего строения. Процессы жизнедеятельности. Усложнение нервной системы. Поведение млекопитающих. Размножение и развитие. Забота о потомстве.

Первозвери. Однопроходные (яйцекладущие) и Сумчатые (низшие звери). Плацентарные млекопитающие. Многообразие млекопитающих (по выбору учителя изучаются 6 отрядов млекопитающих на примере двух видов из каждого отряда). Насекомоядные и Рукокрылые. Грызуны, Зайцеобразные. Хищные. Ластоногие и Китообразные. Парнокопытные и Непарнокопытные. Приматы. Семейства отряда Хищные: собачьи, кошачьи, куньи, медвежьи.

Значение млекопитающих в природе и жизни человека. Млекопитающие – переносчики возбудителей опасных заболеваний. Меры борьбы с грызунами. Многообразие млекопитающих родного края.

Лабораторные и практические работы.

Исследование особенностей скелета млекопитающих.

Исследование особенностей зубной системы млекопитающих.

4. Развитие животного мира на Земле

Эволюционное развитие животного мира на Земле. Усложнение животных в процессе эволюции. Доказательства эволюционного развития животного мира. Палеонтология. Ископаемые остатки животных, их изучение. Методы изучения ископаемых остатков. Реставрация древних животных. «Живые ископаемые» животного мира.

Жизнь животных в воде. Одноклеточные животные. Происхождение многоклеточных животных. Основные этапы эволюции беспозвоночных. Основные этапы эволюции позвоночных животных. Вымершие животные.

Лабораторные и практические работы.

Исследование ископаемых остатков вымерших животных.

5. Животные в природных сообществах

Животные и среда обитания. Влияние света, температуры и влажности на животных. Приспособленность животных к условиям среды обитания.

Популяции животных, их характеристики. Одиночный и групповой образ жизни. Взаимосвязи животных между собой и с другими организмами. Пищевые связи в природном сообществе. Пищевые уровни, экологическая пирамида. Экосистема.

Животный мир природных зон Земли. Основные закономерности распределения животных на планете. Фауна.

6. Животные и человек

Воздействие человека на животных в природе: прямое и косвенное. Промысловые животные (рыболовство, охота). Ведение промысла животных на основе научного подхода. Загрязнение окружающей среды.

Одомашнивание животных. Селекция, породы, искусственный отбор, дикие предки домашних животных. Значение домашних животных в жизни человека. Животные сельскохозяйственных угодий. Методы борьбы с животными-вредителями.

Город как особая искусственная среда, созданная человеком. Синантропные виды животных. Условия их обитания. Беспозвоночные и позвоночные животные города. Адаптация животных к новым условиям. Рекреационный пресс на животных диких видов в условиях города. Безнадзорные домашние животные. Питомники. Восстановление численности редких видов животных: особо охраняемые природные территории (ООПТ). Красная книга России. Меры сохранения животного мира.

9 КЛАСС

1. Человек – биосоциальный вид

Науки о человеке (анатомия, физиология, психология, антропология, гигиена, санитария, экология человека). Методы изучения организма человека. Значение знаний о человеке для самопознания и сохранения здоровья. Особенности человека как биосоциального существа.

Место человека в системе органического мира. Человек как часть природы. Систематическое положение современного человека. Сходство человека с млекопитающими. Отличие человека от приматов. Доказательства животного происхождения человека. Человек разумный. Антропогенез, его этапы. Биологические и социальные факторы становления человека. Человеческие расы.

2. Структура организма человека

Строение и химический состав клетки. Обмен веществ и превращение энергии в клетке. Многообразие клеток, их деление. Нуклеиновые кислоты. Гены. Хромосомы. Хромосомный набор. Митоз, мейоз. Соматические и половые клетки. Стволовые клетки. Типы тканей организма человека: эпителиальные, соединительные, мышечные, нервная. Свойства тканей, их функции. Органы и системы органов. Организм как единое целое. Взаимосвязь органов и систем как основа гомеостаза.

Лабораторные и практические работы.

Изучение микроскопического строения тканей (на готовых микропрепаратах).

Распознавание органов и систем органов человека (по таблицам).

3. **Нейрогуморальная регуляция**

Нервная система человека, её организация и значение. Нейроны, нервы, нервные узлы. Рефлекс. Рефлекторная дуга.

Рецепторы. Двухнейронные и трёхнейронные рефлекторные дуги. Спинной мозг, его строение и функции. Рефлексы спинного мозга. Головной мозг, его строение и функции. Большие полушария. Рефлексы головного мозга. Безусловные (врождённые) и условные (приобретённые) рефлексы. Соматическая нервная система. Вегетативная (автономная) нервная система. Нервная система как единое целое. Нарушения в работе нервной системы.

Гуморальная регуляция функций. Эндокринная система. Железы внутренней секреции. Железы смешанной секреции. Гормоны, их роль в регуляции физиологических функций организма, роста и развития. Нарушение в работе эндокринных желёз. Особенности рефлекторной и гуморальной регуляции функций организма.

Лабораторные и практические работы.

Изучение головного мозга человека (по муляжам).

Изучение изменения размера зрачка в зависимости от освещённости.

4. **Опора и движение**

Значение опорно-двигательного аппарата. Скелет человека, строение его отделов и функции. Кости, их химический состав, строение. Типы костей. Рост костей в длину и толщину. Соединение костей. Скелет головы. Скелет туловища. Скелет конечностей и их поясов. Особенности скелета человека, связанные с прямохождением и трудовой деятельностью.

Мышечная система. Строение и функции скелетных мышц. Работа мышц: статическая и динамическая, мышцы сгибатели и разгибатели. Утомление мышц. Гиподинамия. Роль двигательной активности в сохранении здоровья.

Нарушения опорно-двигательной системы. Возрастные изменения в строении костей. Нарушение осанки. Предупреждение искривления позвоночника и развития плоскостопия. Профилактика травматизма. Первая помощь при травмах опорно-двигательного аппарата.

Лабораторные и практические работы.

Исследование свойств кости.

Изучение строения костей (на муляжах).

Изучение строения позвонков (на муляжах).

Определение гибкости позвоночника.

Измерение массы и роста своего организма.

Изучение влияния статической и динамической нагрузки на утомление мышц.

Выявление нарушения осанки.

Определение признаков плоскостопия.

Оказание первой помощи при повреждении скелета и мышц.

5. Внутренняя среда организма

Внутренняя среда и её функции. Форменные элементы крови: эритроциты, лейкоциты и тромбоциты. Малокровие, его причины. Красный костный мозг, его роль в организме. Плазма крови. Постоянство внутренней среды (гомеостаз). Свёртывание крови. Группы крови. Резус-фактор. Переливание крови. Донорство.

Иммунитет и его виды. Факторы, влияющие на иммунитет (приобретённые иммунодефициты): радиационное облучение, химическое отравление, голодание, воспаление, вирусные заболевания, ВИЧ-инфекция. Вилочковая железа, лимфатические узлы. Вакцины и лечебные сыворотки. Значение работ Л. Пастера и И.И. Мечникова по изучению иммунитета.

Лабораторные и практические работы.

Изучение микроскопического строения крови человека и лягушки (сравнение) на готовых микропрепаратах.

6. Кровообращение

Органы кровообращения. Строение и работа сердца. Автоматизм сердца. Сердечный цикл, его длительность. Большой и малый круги кровообращения. Движение крови по сосудам. Пульс. Лимфатическая система, лимфоотток. Регуляция деятельности сердца и сосудов. Гигиена сердечно-сосудистой системы. Профилактика сердечно-сосудистых заболеваний. Первая помощь при кровотечениях.

Лабораторные и практические работы.

Измерение кровяного давления.

Определение пульса и числа сердечных сокращений в покое и после дозированных физических нагрузок у человека.

Первая помощь при кровотечениях.

7. Дыхание

Дыхание и его значение. Органы дыхания. Лёгкие. Взаимосвязь строения и функций органов дыхания. Газообмен в лёгких и тканях. Жизненная ёмкость лёгких. Механизмы дыхания. Дыхательные движения. Регуляция дыхания.

Инфекционные болезни, передающиеся через воздух, предупреждение воздушно-капельных инфекций. Вред табакокурения, употребления наркотических и психотропных веществ. Реанимация. Охрана воздушной среды. Оказание первой помощи при поражении органов дыхания.

Лабораторные и практические работы.

Измерение объёма грудной клетки в состоянии вдоха и выдоха.

Определение частоты дыхания. Влияние различных факторов на частоту дыхания.

8. Питание и пищеварение

Питательные вещества и пищевые продукты. Питание и его значение. Пищеварение. Органы пищеварения, их строение и функции. Ферменты, их роль в пищеварении. Пищеварение в ротовой полости. Зубы и уход за ними. Пищеварение в желудке, в тонком и в толстом кишечнике. Всасывание питательных веществ. Всасывание воды. Пищеварительные железы: печень и поджелудочная железа, их роль в пищеварении.

Микробиом человека – совокупность микроорганизмов, населяющих организм человека. Регуляция пищеварения. Методы изучения органов пищеварения. Работы И.П. Павлова.

Гигиена питания. Предупреждение глистных и желудочно-кишечных заболеваний, пищевых отравлений. Влияние курения и алкоголя на пищеварение.

Лабораторные и практические работы.

Исследование действия ферментов слюны на крахмал.

Наблюдение действия желудочного сока на белки.

9. Обмен веществ и превращение энергии

Обмен веществ и превращение энергии в организме человека. Пластический и энергетический обмен. Обмен воды и минеральных солей. Обмен белков, углеводов и жиров в организме. Регуляция обмена веществ и превращения энергии.

Витамины и их роль для организма. Поступление витаминов с пищей. Синтез витаминов в организме. Авитаминозы и гиповитаминозы. Сохранение витаминов в пище.

Нормы и режим питания. Рациональное питание – фактор укрепления здоровья. Нарушение обмена веществ.

Лабораторные и практические работы.

Исследование состава продуктов питания.

Составление меню в зависимости от калорийности пищи.

Способы сохранения витаминов в пищевых продуктах.

10. Кожа

Строение и функции кожи. Кожа и её производные. Кожа и терморегуляция. Влияние на кожу факторов окружающей среды.

Закаливание и его роль. Способы закаливания организма. Гигиена кожи, гигиенические требования к одежде и обуви. Заболевания кожи и их

предупреждения. Профилактика и первая помощь при тепловом и солнечном ударах, ожогах и обморожениях.

Лабораторные и практические работы.

Исследование с помощью лупы тыльной и ладонной стороны кисти.

Определение жирности различных участков кожи лица.

Описание мер по уходу за кожей лица и волосами в зависимости от типа кожи.

Описание основных гигиенических требований к одежде и обуви.

11. Выделение

Значение выделения. Органы выделения. Органы мочевыделительной системы, их строение и функции. Микроскопическое строение почки. Нефрон. Образование мочи. Регуляция мочеобразования и мочеиспускания. Заболевания органов мочевыделительной системы, их предупреждение.

Лабораторные и практические работы.

Определение местоположения почек (на муляже).

Описание мер профилактики болезней почек.

12. Размножение и развитие

Органы репродукции, строение и функции. Половые железы. Половые клетки. Оплодотворение. Внутриутробное развитие. Влияние на эмбриональное развитие факторов окружающей среды. Роды. Лактация. Рост и развитие ребёнка. Половое созревание. Наследование признаков у человека. Наследственные болезни, их причины и предупреждение. Набор хромосом, половые хромосомы, гены. Роль генетических знаний для планирования семьи. Инфекции, передающиеся половым путём, их профилактика.

Лабораторные и практические работы.

Описание основных мер по профилактике инфекционных вирусных заболеваний: СПИД и гепатит.

13. Органы чувств и сенсорные системы

Органы чувств и их значение. Анализаторы. Сенсорные системы. Глаз и зрение. Оптическая система глаза. Сетчатка. Зрительные рецепторы. Зрительное восприятие. Нарушения зрения и их причины. Гигиена зрения.

Ухо и слух. Строение и функции органа слуха. Механизм работы слухового анализатора. Слуховое восприятие. Нарушения слуха и их причины. Гигиена слуха.

Органы равновесия, мышечного чувства, осязания, обоняния и вкуса. Взаимодействие сенсорных систем организма.

Лабораторные и практические работы

Определение остроты зрения у человека.

Изучение строения органа зрения (на муляже и влажном препарате).

Изучение строения органа слуха (на муляже).

14. Поведение и психика

Психика и поведение человека. Потребности и мотивы поведения. Социальная обусловленность поведения человека. Рефлекторная теория поведения. Высшая нервная деятельность человека, работы И.М. Сеченова, И.П. Павлова. Механизм образования условных рефлексов. Торможение. Динамический стереотип. Роль гормонов в поведении. Наследственные и ненаследственные программы поведения у человека. Приспособительный характер поведения.

Первая и вторая сигнальные системы. Познавательная деятельность мозга. Речь и мышление. Память и внимание. Эмоции. Индивидуальные особенности личности: способности, темперамент, характер, одарённость. Типы высшей нервной деятельности и темперамента. Особенности психики человека. Гигиена физического и умственного труда. Режим труда и отдыха. Сон и его значение. Гигиена сна.

Лабораторные и практические работы.

Изучение кратковременной памяти.

Определение объёма механической и логической памяти.

Оценка сформированности навыков логического мышления.

15. Человек и окружающая среда

Человек и окружающая среда. Экологические факторы и их действие на организм человека. Зависимость здоровья человека от состояния окружающей среды. Микроклимат жилых помещений. Соблюдение правил поведения в окружающей среде, в опасных и чрезвычайных ситуациях.

Здоровье человека как социальная ценность. Факторы, нарушающие здоровье: гиподинамия, курение, употребление алкоголя, наркотиков, несбалансированное питание, стресс. Укрепление здоровья: аутотренинг, закаливание, двигательная активность, сбалансированное питание. Культура отношения к собственному здоровью и здоровью окружающих. Всемирная организация здравоохранения.

Человек как часть биосферы Земли. Антропогенные воздействия на природу. Урбанизация. Цивилизация. Техногенные изменения в окружающей среде. Современные глобальные экологические проблемы. Значение охраны окружающей среды для сохранения человечества.

ПЛАНИРУЕМЫЕ РЕЗУЛЬТАТЫ ОСВОЕНИЯ ПРОГРАММЫ ПО БИОЛОГИИ НА УРОВНЕ ОСНОВНОГО ОБЩЕГО ОБРАЗОВАНИЯ (БАЗОВЫЙ УРОВЕНЬ)

Освоение учебного предмета «Биология» на уровне основного общего образования должно обеспечить достижение следующих обучающимися личностных, метапредметных и предметных результатов.

ЛИЧНОСТНЫЕ РЕЗУЛЬТАТЫ

Личностные результаты освоения программы по биологии основного общего образования должны отражать готовность обучающихся руководствоваться системой позитивных ценностных ориентаций и расширение опыта деятельности на ее основе и в процессе реализации основных направлений воспитательной деятельности, в том числе в части:

1) гражданского воспитания:

готовность к конструктивной совместной деятельности при выполнении исследований и проектов, стремление к взаимопониманию и взаимопомощи;

2) патриотического воспитания:

отношение к биологии как к важной составляющей культуры, гордость за вклад российских и советских учёных в развитие мировой биологической науки;

3) духовно-нравственного воспитания:

готовность оценивать поведение и поступки с позиции нравственных норм и норм экологической культуры;

понимание значимости нравственного аспекта деятельности человека в медицине и биологии;

4) эстетического воспитания:

понимание роли биологии в формировании эстетической культуры личности;

5) физического воспитания, формирования культуры здоровья и эмоционального благополучия:

ответственное отношение к своему здоровью и установка на здоровый образ жизни (здоровое питание, соблюдение гигиенических правил и норм, сбалансированный режим занятий и отдыха, регулярная физическая активность);

осознание последствий и неприятие вредных привычек (употребление алкоголя, наркотиков, курение) и иных форм вреда для физического и психического здоровья;

соблюдение правил безопасности, в том числе навыки безопасного поведения в природной среде;

сформированность навыка рефлексии, управление собственным эмоциональным состоянием;

6) трудового воспитания:

активное участие в решении практических задач (в рамках семьи, образовательной организации, населенного пункта, края) биологической и экологической направленности, интерес к практическому изучению профессий, связанных с биологией;

7) экологического воспитания:

ориентация на применение биологических знаний при решении задач в области окружающей среды;

осознание экологических проблем и путей их решения;

готовность к участию в практической деятельности экологической направленности;

8) ценности научного познания:

ориентация на современную систему научных представлений об основных биологических закономерностях, взаимосвязях человека с природной и социальной средой;

понимание роли биологической науки в формировании научного мировоззрения;

развитие научной любознательности, интереса к биологической науке, навыков исследовательской деятельности;

9) адаптации обучающегося к изменяющимся условиям социальной и природной среды:

адекватная оценка изменяющихся условий;

принятие решения (индивидуальное, в группе) в изменяющихся условиях на основании анализа биологической информации;

планирование действий в новой ситуации на основании знаний биологических закономерностей.

МЕТАПРЕДМЕТНЫЕ РЕЗУЛЬТАТЫ

Метапредметные результаты освоения программы по биологии основного общего образования, должны отражать овладение следующими универсальными учебными действиями:

Познавательные универсальные учебные действия

1) базовые логические действия:

выявлять и характеризовать существенные признаки биологических объектов (явлений);

устанавливать существенный признак классификации биологических объектов (явлений, процессов), основания для обобщения и сравнения, критерии проводимого анализа;

с учётом предложенной биологической задачи выявлять закономерности и противоречия в рассматриваемых фактах и наблюдениях, предлагать критерии для выявления закономерностей и противоречий;

выявлять дефициты информации, данных, необходимых для решения поставленной задачи;

выявлять причинно-следственные связи при изучении биологических явлений и процессов, делать выводы с использованием дедуктивных и индуктивных умозаключений, умозаключений по аналогии, формулировать гипотезы о взаимосвязях;

самостоятельно выбирать способ решения учебной биологической задачи (сравнивать несколько вариантов решения, выбирать наиболее подходящий с учётом самостоятельно выделенных критериев).

2) базовые исследовательские действия:

использовать вопросы как исследовательский инструмент познания;

формулировать вопросы, фиксирующие разрыв между реальным и желательным состоянием ситуации, объекта, и самостоятельно устанавливать искомое и данное;

формировать гипотезу об истинности собственных суждений, аргументировать свою позицию, мнение;

проводить по самостоятельно составленному плану наблюдение, несложный биологический эксперимент, небольшое исследование по установлению особенностей биологического объекта (процесса) изучения, причинно-следственных связей и зависимостей биологических объектов между собой;

оценивать на применимость и достоверность информацию, полученную в ходе наблюдения и эксперимента;

самостоятельно формулировать обобщения и выводы по результатам проведённого наблюдения, эксперимента, владеть инструментами оценки достоверности полученных выводов и обобщений;

прогнозировать возможное дальнейшее развитие биологических процессов и их последствия в аналогичных или сходных ситуациях, а также выдвигать предположения об их развитии в новых условиях и контекстах.

3) работа с информацией:

применять различные методы, инструменты и запросы при поиске и отборе биологической информации или данных из источников с учётом предложенной учебной биологической задачи;

выбирать, анализировать, систематизировать и интерпретировать биологическую информацию различных видов и форм представления;

находить сходные аргументы (подтверждающие или опровергающие одну и ту же идею, версию) в различных информационных источниках;

самостоятельно выбирать оптимальную форму представления информации и иллюстрировать решаемые задачи несложными схемами, диаграммами, иной графикой и их комбинациями;

оценивать надёжность биологической информации по критериям, предложенным учителем или сформулированным самостоятельно;

запоминать и систематизировать биологическую информацию.

Коммуникативные универсальные учебные действия

1) общение:

воспринимать и формулировать суждения, выражать эмоции в процессе выполнения практических и лабораторных работ;

выражать себя (свою точку зрения) в устных и письменных текстах;

распознавать невербальные средства общения, понимать значение социальных знаков, знать и распознавать предпосылки конфликтных ситуаций и смягчать конфликты, вести переговоры;

понимать намерения других, проявлять уважительное отношение к собеседнику и в корректной форме формулировать свои возражения;

в ходе диалога и (или) дискуссии задавать вопросы по существу обсуждаемой биологической темы и высказывать идеи, нацеленные на решение биологической задачи и поддержание благожелательности общения;

сопоставлять свои суждения с суждениями других участников диалога, обнаруживать различие и сходство позиций;

публично представлять результаты выполненного биологического опыта (эксперимента, исследования, проекта);

самостоятельно выбирать формат выступления с учётом задач презентации и особенностей аудитории и в соответствии с ним составлять устные и письменные тексты с использованием иллюстративных материалов.

2) совместная деятельность:

понимать и использовать преимущества командной и индивидуальной работы при решении конкретной биологической проблемы, обосновывать необходимость применения групповых форм взаимодействия при решении поставленной учебной задачи;

принимать цель совместной деятельности, коллективно строить действия по её достижению: распределять роли, договариваться, обсуждать процесс и результат совместной работы, уметь обобщать мнения нескольких людей, проявлять готовность руководить, выполнять поручения, подчиняться;

планировать организацию совместной работы, определять свою роль (с учётом предпочтений и возможностей всех участников взаимодействия), распределять задачи между членами команды, участвовать в групповых формах работы (обсуждения, обмен мнениями, мозговые штурмы и иные);

выполнять свою часть работы, достигать качественного результата по своему направлению и координировать свои действия с другими членами команды;

оценивать качество своего вклада в общий продукт по критериям, самостоятельно сформулированным участниками взаимодействия, сравнивать результаты с исходной задачей и вклад каждого члена команды в достижение результатов, разделять сферу ответственности и проявлять готовность к предоставлению отчёта перед группой;

овладеть системой универсальных коммуникативных действий, которая обеспечивает сформированность социальных навыков и эмоционального интеллекта обучающихся.

Регулятивные универсальные учебные действия

Самоорганизация:

выявлять проблемы для решения в жизненных и учебных ситуациях, используя биологические знания;

ориентироваться в различных подходах принятия решений (индивидуальное, принятие решения в группе, принятие решений группой);

самостоятельно составлять алгоритм решения задачи (или его часть), выбирать способ решения учебной биологической задачи с учётом имеющихся ресурсов и собственных возможностей, аргументировать предлагаемые варианты решений;

составлять план действий (план реализации намеченного алгоритма решения), корректировать предложенный алгоритм с учётом получения новых биологических знаний об изучаемом биологическом объекте;

делать выбор и брать ответственность за решение.

Самоконтроль, эмоциональный интеллект:

владеть способами самоконтроля, самомотивации и рефлексии;

давать оценку ситуации и предлагать план её изменения;

учитывать контекст и предвидеть трудности, которые могут возникнуть при решении учебной биологической задачи, адаптировать решение к меняющимся обстоятельствам;

объяснять причины достижения (недостижения) результатов деятельности, давать оценку приобретённому опыту, уметь находить позитивное в произошедшей ситуации;

вносить коррективы в деятельность на основе новых обстоятельств, изменившихся ситуаций, установленных ошибок, возникших трудностей;

оценивать соответствие результата цели и условиям;

различать, называть и управлять собственными эмоциями и эмоциями других;

выявлять и анализировать причины эмоций;

ставить себя на место другого человека, понимать мотивы и намерения другого;

регулировать способ выражения эмоций.

Принятие себя и других

осознанно относиться к другому человеку, его мнению;

признавать своё право на ошибку и такое же право другого;

открытость себе и другим;

осознавать невозможность контролировать всё вокруг;

овладеть системой универсальных учебных регулятивных действий, которая обеспечивает формирование смысловых установок личности (внутренняя позиция личности), и жизненных навыков личности (управления собой, самодисциплины, устойчивого поведения).

ПРЕДМЕТНЫЕ РЕЗУЛЬТАТЫ

Предметные результаты освоения программы по биологии к концу обучения *в 5 классе*:

характеризовать биологию как науку о живой природе, называть признаки живого, сравнивать объекты живой и неживой природы;

перечислять источники биологических знаний, характеризовать значение биологических знаний для современного человека, профессии, связанные с биологией (4–5 профессий);

приводить примеры вклада российских (в том числе В. И. Вернадский, А. Л. Чижевский) и зарубежных (в том числе Аристотель, Теофраст, Гиппократ) учёных в развитие биологии;

иметь представление о важнейших биологических процессах и явлениях: питание, дыхание, транспорт веществ, раздражимость, рост, развитие, движение, размножение;

применять биологические термины и понятия (в том числе: живые тела, биология, экология, цитология, анатомия, физиология, биологическая систематика, клетка, ткань, орган, система органов, организм, вирус, движение, питание, фотосинтез, дыхание, выделение, раздражимость, рост, размножение, развитие, среда обитания, природное сообщество, искусственное сообщество) в соответствии с поставленной задачей и в контексте;

различать по внешнему виду (изображениям), схемам и описаниям доядерные и ядерные организмы, различные биологические объекты: растения, животных, грибы, лишайники, бактерии, природные и искусственные сообщества, взаимосвязи организмов в природном и искусственном сообществах, представителей флоры и фауны природных зон Земли, ландшафты природные и культурные;

проводить описание организма (растения, животного) по заданному плану, выделять существенные признаки строения и процессов жизнедеятельности организмов, характеризовать организмы как тела живой природы, перечислять особенности растений, животных, грибов, лишайников, бактерий и вирусов;

раскрывать понятие о среде обитания (водной, наземно-воздушной, почвенной, внутриорганизменной), условиях среды обитания;

приводить примеры, характеризующие приспособленность организмов к среде обитания, взаимосвязи организмов в сообществах;

выделять отличительные признаки природных и искусственных сообществ;

аргументировать основные правила поведения человека в природе и объяснять значение природоохранной деятельности человека, анализировать глобальные экологические проблемы;

раскрывать роль биологии в практической деятельности человека;

демонстрировать на конкретных примерах связь знаний биологии со знаниями по математике, предметов гуманитарного цикла, различными видами искусства;

выполнять практические работы (поиск информации с использованием различных источников, описание организма по заданному плану) и лабораторные работы (работа с микроскопом, знакомство с различными способами измерения и сравнения живых объектов);

применять методы биологии (наблюдение, описание, классификация, измерение, эксперимент): проводить наблюдения за организмами, описывать биологические объекты, процессы и явления, выполнять биологический рисунок и измерение биологических объектов;

владеть приёмами работы с лупой, световым и цифровым микроскопами при рассматривании биологических объектов;

соблюдать правила безопасного труда при работе с учебным и лабораторным оборудованием, химической посудой в соответствии с инструкциями на уроке, во внеурочной деятельности;

использовать при выполнении учебных заданий научно-популярную литературу по биологии, справочные материалы, ресурсы Интернета;

создавать письменные и устные сообщения, используя понятийный аппарат изучаемого раздела биологии.

Предметные результаты освоения программы по биологии к концу обучения **в 6 классе:**

характеризовать ботанику как биологическую науку, её разделы и связи с другими науками и техникой;

приводить примеры вклада российских (в том числе В. В. Докучаев, К. А. Тимирязев, С. Г. Навашин) и зарубежных учёных (в том числе Р. Гук, М. Мальпиги) в развитие наук о растениях;

применять биологические термины и понятия (в том числе: ботаника, растительная клетка, растительная ткань, органы растений, система органов растения: корень, побег почка, лист, видоизменённые органы, цветок, плод, семя, растительный организм, минеральное питание, фотосинтез, дыхание, рост, развитие, размножение, клон, раздражимость) в соответствии с поставленной задачей и в контексте;

описывать строение и жизнедеятельность растительного организма (на примере покрытосеменных или цветковых): поглощение воды и минеральное питание, фотосинтез, дыхание, транспорт веществ, рост, размножение, развитие, связь строения вегетативных и генеративных органов растений с их функциями;

различать и описывать живые и гербарные экземпляры растений по заданному плану, части растений по изображениям, схемам, моделям, муляжам, рельефным таблицам;

характеризовать признаки растений, уровни организации растительного организма, части растений: клетки, ткани, органы, системы органов, организм;

сравнивать растительные ткани и органы растений между собой;

выполнять практические и лабораторные работы по морфологии и физиологии растений, в том числе работы с микроскопом с постоянными (фиксированными) и временными микропрепаратами, исследовательские работы с использованием приборов и инструментов цифровой лаборатории;

характеризовать процессы жизнедеятельности растений: поглощение воды и минеральное питание, фотосинтез, дыхание, рост, развитие, способы естественного и искусственного вегетативного размножения, семенное размножение (на примере покрытосеменных, или цветковых);

выявлять причинно-следственные связи между строением и функциями тканей и органов растений, строением и жизнедеятельностью растений;

классифицировать растения и их части по разным основаниям;

объяснять роль растений в природе и жизни человека: значение фотосинтеза в природе и в жизни человека, биологическое и хозяйственное значение видоизменённых побегов, хозяйственное значение вегетативного размножения;

применять полученные знания для выращивания и размножения культурных растений;

использовать методы биологии: проводить наблюдения за растениями, описывать растения и их части, ставить простейшие биологические опыты и эксперименты;

соблюдать правила безопасного труда при работе с учебным и лабораторным оборудованием, химической посудой в соответствии с инструкциями на уроке и во внеурочной деятельности;

демонстрировать на конкретных примерах связь знаний биологии со знаниями по математике, географии, технологии, предметов гуманитарного цикла, различными видами искусства;

владеть приёмами работы с биологической информацией: формулировать основания для извлечения и обобщения информации из двух источников, преобразовывать информацию из одной знаковой системы в другую;

создавать письменные и устные сообщения, используя понятийный аппарат изучаемого раздела биологии.

Предметные результаты освоения программы по биологии к концу обучения **в 7классе:**

характеризовать принципы классификации растений, основные систематические группы растений (водоросли, мхи, плауны, хвощи, папоротники, голосеменные, покрытосеменные или цветковые);

приводить примеры вклада российских (в том числе Н. И. Вавилов, И. В. Мичурин) и зарубежных (в том числе К. Линней, Л. Пастер) учёных в развитие наук о растениях, грибах, лишайниках, бактериях;

применять биологические термины и понятия (в том числе: ботаника, экология растений, микология, бактериология, систематика, царство, отдел, класс, семейство, род, вид, жизненная форма растений, среда обитания,

растительное сообщество, высшие растения, низшие растения, споровые растения, семенные растения, водоросли, мхи, плауны, хвощи, папоротники, голосеменные, покрытосеменные, бактерии, грибы, лишайники) в соответствии с поставленной задачей и в контексте;

различать и описывать живые и гербарные экземпляры растений, части растений по изображениям, схемам, моделям, муляжам, рельефным таблицам, грибы по изображениям, схемам, муляжам, бактерии по изображениям;

выявлять признаки классов покрытосеменных или цветковых, семейств двудольных и однодольных растений;

определять систематическое положение растительного организма (на примере покрытосеменных, или цветковых) с помощью определительной карточки;

выполнять практические и лабораторные работы по систематике растений, микологии и микробиологии, в том числе работы с микроскопом с постоянными (фиксированными) и временными микропрепаратами, исследовательские работы с использованием приборов и инструментов цифровой лаборатории;

выделять существенные признаки строения и жизнедеятельности растений, бактерий, грибов, лишайников;

проводить описание и сравнивать между собой растения, грибы, лишайники, бактерии по заданному плану, делать выводы на основе сравнения;

описывать усложнение организации растений в ходе эволюции растительного мира на Земле;

выявлять черты приспособленности растений к среде обитания, значение экологических факторов для растений;

характеризовать растительные сообщества, сезонные и поступательные изменения растительных сообществ, растительность (растительный покров) природных зон Земли;

приводить примеры культурных растений и их значение в жизни человека, понимать причины и знать меры охраны растительного мира Земли;

раскрывать роль растений, грибов, лишайников, бактерий в природных сообществах, в хозяйственной деятельности человека и его повседневной жизни;

демонстрировать на конкретных примерах связь знаний по биологии со знаниями по математике, физике, географии, технологии, литературе, и технологии, предметов гуманитарного цикла, различными видами искусства;

использовать методы биологии: проводить наблюдения за растениями, бактериями, грибами, лишайниками, описывать их, ставить простейшие биологические опыты и эксперименты;

соблюдать правила безопасного труда при работе с учебным и лабораторным оборудованием, химической посудой в соответствии с инструкциями на уроке и во внеурочной деятельности;

владеть приёмами работы с информацией: формулировать основания для извлечения и обобщения информации из нескольких источников (2–3), преобразовывать информацию из одной знаковой системы в другую;

создавать письменные и устные сообщения, используя понятийный аппарат изучаемого раздела биологии, сопровождать выступление презентацией с учётом особенностей аудитории обучающихся.

Предметные результаты освоения программы по биологии к концу обучения в 8 классе:

характеризовать зоологию как биологическую науку, её разделы и связь с другими науками и техникой;

характеризовать принципы классификации животных, вид как основную систематическую категорию, основные систематические группы животных (простейшие, кишечнополостные, плоские, круглые и кольчатые черви, членистоногие, моллюски, хордовые);

приводить примеры вклада российских (в том числе А. О. Ковалевский, К. И. Скрябин) и зарубежных (в том числе А. Левенгук, Ж. Кювье, Э. Геккель) учёных в развитие наук о животных;

применять биологические термины и понятия (в том числе: зоология, экология животных, этология, палеозоология, систематика, царство, тип, отряд, семейство, род, вид, животная клетка, животная ткань, орган животного, системы органов животного, животный организм, питание, дыхание, рост, развитие, кровообращение, выделение, опора, движение, размножение, партеногенез, раздражимость, рефлекс, органы чувств, поведение, среда обитания, природное сообщество) в соответствии с поставленной задачей и в контексте;

раскрывать общие признаки животных, уровни организации животного организма: клетки, ткани, органы, системы органов, организм;

сравнивать животные ткани и органы животных между собой;

описывать строение и жизнедеятельность животного организма: опору и движение, питание и пищеварение, дыхание и транспорт веществ, выделение, регуляцию и поведение, рост, размножение и развитие;

характеризовать процессы жизнедеятельности животных изучаемых систематических групп: движение, питание, дыхание, транспорт веществ, выделение, регуляцию, поведение, рост, развитие, размножение;

выявлять причинно-следственные связи между строением, жизнедеятельностью и средой обитания животных изучаемых систематических групп;

различать и описывать животных изучаемых систематических групп, отдельные органы и системы органов по схемам, моделям, муляжам, рельефным таблицам, простейших – по изображениям;

выявлять признаки классов членистоногих и хордовых, отрядов насекомых и млекопитающих;

выполнять практические и лабораторные работы по морфологии, анатомии, физиологии и поведению животных, в том числе работы с микроскопом с постоянными (фиксированными) и временными микропрепаратами, исследовательские работы с использованием приборов и инструментов цифровой лаборатории;

сравнивать представителей отдельных систематических групп животных и делать выводы на основе сравнения;

классифицировать животных на основании особенностей строения;

описывать усложнение организации животных в ходе эволюции животного мира на Земле;

выявлять черты приспособленности животных к среде обитания, значение экологических факторов для животных;

выявлять взаимосвязи животных в природных сообществах, цепи питания;

устанавливать взаимосвязи животных с растениями, грибами, лишайниками и бактериями в природных сообществах;

характеризовать животных природных зон Земли, основные закономерности распространения животных по планете;

раскрывать роль животных в природных сообществах;

раскрывать роль домашних и непродуктивных животных в жизни человека, роль промысловых животных в хозяйственной деятельности человека и его повседневной жизни, объяснять значение животных в природе и жизни человека;

иметь представление о мероприятиях по охране животного мира Земли;

демонстрировать на конкретных примерах связь знаний по биологии со знаниями по математике, физике, химии, географии, технологии, предметов гуманитарного цикла, различными видами искусства;

использовать методы биологии: проводить наблюдения за животными, описывать животных, их органы и системы органов; ставить простейшие биологические опыты и эксперименты;

соблюдать правила безопасного труда при работе с учебным и лабораторным оборудованием, химической посудой в соответствии с инструкциями на уроке и во внеурочной деятельности;

владеть приёмами работы с информацией: формулировать основания для извлечения и обобщения информации из нескольких (3–4) источников, преобразовывать информацию из одной знаковой системы в другую;

создавать письменные и устные сообщения, используя понятийный аппарат изучаемого раздела биологии, сопровождать выступление презентацией с учётом особенностей аудитории обучающихся.

Предметные результаты освоения программы по биологии к концу обучения в 9 классе:

характеризовать науки о человеке (антропологию, анатомию, физиологию, медицину, гигиену, экологию человека, психологию) и их связи с другими науками и техникой;

объяснять положение человека в системе органического мира, его происхождение, отличия человека от животных, приспособленность к различным экологическим факторам (человеческие расы и адаптивные типы людей), родство человеческих рас;

приводить примеры вклада российских (в том числе И. М. Сеченов, И. П. Павлов, И. И. Мечников, А. А. Ухтомский, П. К. Анохин) и зарубежных (в том числе У. Гарвей, К. Бернар, Л. Пастер, Ч. Дарвин) учёных в развитие представлений о происхождении, строении, жизнедеятельности, поведении, экологии человека;

применять биологические термины и понятия (в том числе: цитология, гистология, анатомия человека, физиология человека, гигиена, антропология, экология человека, клетка, ткань, орган, система органов, питание, дыхание, кровообращение, обмен веществ и превращение энергии, движение, выделение, рост, развитие, поведение, размножение, раздражимость, регуляция, гомеостаз, внутренняя среда, иммунитет) в соответствии с поставленной задачей и в контексте;

проводить описание по внешнему виду (изображению), схемам общих признаков организма человека, уровней его организации: клетки, ткани, органы, системы органов, организм;

сравнивать клетки разных тканей, групп тканей, органы, системы органов человека; процессы жизнедеятельности организма человека, делать выводы на основе сравнения;

различать биологически активные вещества (витамины, ферменты, гормоны), выявлять их роль в процессе обмена веществ и превращения энергии;

характеризовать биологические процессы: обмен веществ и превращение энергии, питание, дыхание, выделение, транспорт веществ, движение, рост, регуляция функций, иммунитет, поведение, развитие, размножение человека;

выявлять причинно-следственные связи между строением клеток, органов, систем органов организма человека и их функциями, между строением, жизнедеятельностью и средой обитания человека;

применять биологические модели для выявления особенностей строения и функционирования органов и систем органов человека;

объяснять нейрогуморальную регуляцию процессов жизнедеятельности организма человека;

характеризовать и сравнивать безусловные и условные рефлексы, наследственные и ненаследственные программы поведения, особенности высшей нервной деятельности человека, виды потребностей, памяти, мышления, речи, темпераментов, эмоций, сна, структуру функциональных систем организма, направленных на достижение полезных приспособительных результатов;

различать наследственные и ненаследственные (инфекционные, неинфекционные) заболевания человека, объяснять значение мер профилактики в предупреждении заболеваний человека;

выполнять практические и лабораторные работы по морфологии, анатомии, физиологии и поведению человека, в том числе работы с микроскопом с постоянными (фиксированными) и временными микропрепаратами, исследовательские работы с использованием приборов и инструментов цифровой лаборатории;

решать качественные и количественные задачи, используя основные показатели здоровья человека, проводить расчёты и оценивать полученные значения;

аргументировать основные принципы здорового образа жизни, методы защиты и укрепления здоровья человека: сбалансированное питание, соблюдение правил личной гигиены, занятия физкультурой и спортом, рациональная организация труда и полноценного отдыха, позитивное эмоционально-психическое состояние;

использовать приобретённые знания и умения для соблюдения здорового образа жизни, сбалансированного питания, физической

активности, стрессоустойчивости, для исключения вредных привычек, зависимостей;

владеть приёмами оказания первой помощи человеку при потере сознания, солнечном и тепловом ударе, отравлении, утоплении, кровотечении, травмах мягких тканей, костей скелета, органов чувств, ожогах и отморожениях;

демонстрировать на конкретных примерах связь знаний наук о человеке со знаниями предметов естественно-научного и гуманитарного циклов, различных видов искусства, технологии, основ безопасности жизнедеятельности, физической культуры;

использовать методы биологии: наблюдать, измерять, описывать организм человека и процессы его жизнедеятельности, проводить простейшие исследования организма человека и объяснять их результаты;

соблюдать правила безопасного труда при работе с учебным и лабораторным оборудованием, химической посудой в соответствии с инструкциями на уроке и во внеурочной деятельности;

владеть приёмами работы с информацией: формулировать основания для извлечения и обобщения информации из нескольких (4–5) источников; преобразовывать информацию из одной знаковой системы в другую;

создавать письменные и устные сообщения, используя понятийный аппарат изученного раздела биологии, сопровождать выступление презентацией с учётом особенностей аудитории обучающихся.

**ТЕМАТИЧЕСКОЕ ПЛАНИРОВАНИЕ
5 КЛАСС**

№ п/п	Наименование разделов и тем программы	Количество часов			Электронные (цифровые) образовательные ресурсы
		Всего	Контрольные работы	Практические работы	
1	Биология — наука о живой природе	4	1		Библиотека ЦОК https://m.edsoo.ru/7f413368
2	Методы изучения живой природы	4		1	Библиотека ЦОК https://m.edsoo.ru/7f413368
3	Организмы — тела живой природы	10	1	1.5	Библиотека ЦОК https://m.edsoo.ru/7f413368
4	Организмы и среда обитания	6		0.5	Библиотека ЦОК https://m.edsoo.ru/7f413368
5	Природные сообщества	6		0.5	Библиотека ЦОК https://m.edsoo.ru/7f413368
6	Живая природа и человек	3			Библиотека ЦОК https://m.edsoo.ru/7f413368
7	Резервное время	1	1		Библиотека ЦОК https://m.edsoo.ru/7f413368
ОБЩЕЕ КОЛИЧЕСТВО ЧАСОВ ПО ПРОГРАММЕ		34	3	3.5	

6 КЛАСС

№ п/п	Наименование разделов и тем программы	Количество часов			Электронные (цифровые) образовательные ресурсы
		Всего	Контрольные работы	Практические работы	
1	Растительный организм	8	1	2	Библиотека ЦОК https://m.edsoo.ru/7f4148d0
2	Строение и многообразие покрытосеменных растений	11	1	4	Библиотека ЦОК https://m.edsoo.ru/7f4148d0
3	Жизнедеятельность растительного организма	14		3	Библиотека ЦОК https://m.edsoo.ru/7f4148d0
4	Резервное время	1	1		Библиотека ЦОК https://m.edsoo.ru/7f4148d0
ОБЩЕЕ КОЛИЧЕСТВО ЧАСОВ ПО ПРОГРАММЕ		34	3	9	

7 КЛАСС

№ п/п	Наименование разделов и тем программы	Количество часов			Электронные (цифровые) образовательные ресурсы
		Всего	Контрольные работы	Практические работы	
1	Систематические группы растений	19	2	4.5	Библиотека ЦОК https://m.edsoo.ru/7f416720
2	Развитие растительного мира на Земле	2			Библиотека ЦОК https://m.edsoo.ru/7f416720
3	Растения в природных сообществах	3			Библиотека ЦОК https://m.edsoo.ru/7f416720
4	Растения и человек	3			Библиотека ЦОК https://m.edsoo.ru/7f416720
5	Грибы. Лишайники. Бактерии	7	1	2	Библиотека ЦОК https://m.edsoo.ru/7f416720
ОБЩЕЕ КОЛИЧЕСТВО ЧАСОВ ПО ПРОГРАММЕ		34	3	6.5	

8 КЛАСС

№ п/п	Наименование разделов и тем программы	Количество часов			Электронные (цифровые) образовательные ресурсы
		Всего	Контрольные работы	Практические работы	
1	Животный организм	4	1	0.5	Библиотека ЦОК https://m.edsoo.ru/7f418886
2	Строение и жизнедеятельность организма животного	12		3	Библиотека ЦОК https://m.edsoo.ru/7f418886
3	Основные категории систематики животных	1			Библиотека ЦОК https://m.edsoo.ru/7f418886
4	Одноклеточные животные - простейшие	3		1	Библиотека ЦОК https://m.edsoo.ru/7f418886
5	Многоклеточные животные. Кишечнополостные	2		1	Библиотека ЦОК https://m.edsoo.ru/7f418886
6	Плоские, круглые, кольчатые черви	4		1	Библиотека ЦОК https://m.edsoo.ru/7f418886
7	Членистоногие	6		1	Библиотека ЦОК https://m.edsoo.ru/7f418886
8	Моллюски	2	1	0.5	Библиотека ЦОК https://m.edsoo.ru/7f418886
9	Хордовые	1			Библиотека ЦОК https://m.edsoo.ru/7f418886
10	Рыбы	4		1	Библиотека ЦОК https://m.edsoo.ru/7f418886
11	Земноводные	3			Библиотека ЦОК https://m.edsoo.ru/7f418886

12	Пресмыкающиеся	3			Библиотека ЦОК https://m.edsoo.ru/7f418886
13	Птицы	4		1	Библиотека ЦОК https://m.edsoo.ru/7f418886
14	Млекопитающие	7		1	Библиотека ЦОК https://m.edsoo.ru/7f418886
15	Развитие животного мира на Земле	4		0.5	Библиотека ЦОК https://m.edsoo.ru/7f418886
16	Животные в природных сообществах	3			Библиотека ЦОК https://m.edsoo.ru/7f418886
17	Животные и человек	3			Библиотека ЦОК https://m.edsoo.ru/7f418886
18	Резервное время	2	1		Библиотека ЦОК https://m.edsoo.ru/7f418886
ОБЩЕЕ КОЛИЧЕСТВО ЧАСОВ ПО ПРОГРАММЕ		68	3	11.5	

9 КЛАСС

№ п/п	Наименование разделов и тем программы	Количество часов			Электронные (цифровые) образовательные ресурсы
		Всего	Контрольные работы	Практические работы	
1	Человек — биосоциальный вид	3	1		Библиотека ЦОК https://m.edsoo.ru/7f41a8c
2	Структура организма человека	3		1	Библиотека ЦОК https://m.edsoo.ru/7f41a8c
3	Нейрогуморальная регуляция	8		0.5	Библиотека ЦОК https://m.edsoo.ru/7f41a8c
4	Опора и движение	5		2	Библиотека ЦОК https://m.edsoo.ru/7f41a8c
5	Внутренняя среда организма	4		0.5	Библиотека ЦОК https://m.edsoo.ru/7f41a8c
6	Кровообращение	4		1.5	Библиотека ЦОК https://m.edsoo.ru/7f41a8c
7	Дыхание	4		1	Библиотека ЦОК https://m.edsoo.ru/7f41a8c
8	Питание и пищеварение	6	1	1	Библиотека ЦОК https://m.edsoo.ru/7f41a8c
9	Обмен веществ и превращение энергии	4		1.5	Библиотека ЦОК https://m.edsoo.ru/7f41a8c
10	Кожа	5		2	Библиотека ЦОК https://m.edsoo.ru/7f41a8c
11	Выделение	3		1	Библиотека ЦОК https://m.edsoo.ru/7f41a8c
12	Размножение и развитие	5		0.5	Библиотека ЦОК https://m.edsoo.ru/7f41a8c
13	Органы чувств и	5		1.5	Библиотека ЦОК

	сенсорные системы				https://m.edsoo.ru/7f41a8c
14	Поведение и психика	6		1	Библиотека ЦОК https://m.edsoo.ru/7f41a8c
15	Человек и окружающая среда	3	1		Библиотека ЦОК https://m.edsoo.ru/7f41a8c
ОБЩЕЕ КОЛИЧЕСТВО ЧАСОВ ПО ПРОГРАММЕ		68	3	15	

МИНИСТЕРСТВО ПРОСВЕЩЕНИЯ РОССИЙСКОЙ ФЕДЕРАЦИИ

Министерство образования Оренбургской области

Управление образования администрации города Оренбурга

МОБУ "СОШ № 15"

РАССМОТРЕНО

на заседании педагогического
совета
протокол №1 от 28.08.2023

УТВЕРЖДЕНО

Директор МОАУ «СОШ №15»
_____/А.Т. Шинбергенов/
приказ №155 от 01.09.2023

РАБОЧАЯ ПРОГРАММА

по курсу

География родного края.

г. Оренбург 2023

ВВЕДЕНИЕ

Образовательная программа (далее – Программа) разработана на основе требований Федерального государственного образовательного стандарта основного общего образования к результатам освоения основной образовательной программы основного общего образования предметной области «Общественные науки».

Программа включает пояснительную записку, в которой раскрываются цели изучения географии родного края, даётся общая характеристика курса, определяется место курса «География родного края» в учебном плане, раскрываются основные подходы к отбору содержания курса, характеризуются его основные содержательные линии.

Программа устанавливает требования к результатам освоения основной образовательной программы основного общего образования на личностном, метапредметном и предметном уровнях, примерное содержание учебного курса «География родного края».

Программа определяет содержание учебного предмета, основные методические подходы к обучению, воспитанию и развитию у обучающихся компетенций географической грамотности.

ПОЯСНИТЕЛЬНАЯ ЗАПИСКА

Цели и задачи изучения учебного курса «География родного края»

География является одной из основополагающих дисциплин, служащих для формирования национальной идентичности человека. Для гражданина России географические знания играют особую роль, что обусловлено длительной историей формирования Российского государства, размерами и географическим положением его территории, природным, этническим и историко-культурным разнообразием, а также традиционно сложившейся ориентацией экономики.

Географическая информация является необходимой базой для выявления и решения общегосударственных и региональных проблем, возникающих в

процессе взаимодействия человечества с окружающей средой (ухудшение здоровья людей; недостаточная обеспеченность населения продуктами питания и водой; негативные последствия климатических изменений; загрязнение окружающей среды; ограниченность природных ресурсов и др.).

Качественная система географического образования и просвещения необходима любому государству, стремящемуся к интенсивному развитию национальной науки, культуры, экономики и к достойной роли в мировой политике и экономике. Такая система призвана обеспечивать:

- подготовку грамотных специалистов не только в области географических наук, но и в сферах экономики, государственного и муниципального управления, обороны и безопасности, территориального планирования, рационального природопользования, инженерии, международных отношений, журналистики, туризма, экологии и др.
- должный уровень образования и воспитания молодёжи, формирование у неё понятий гражданственности, патриотизма, внимания к национальным истокам, социальной ответственности, географической грамотности, экологической культуры.

Школьное образование является базисным для всей системы географического образования. Преподавание географии в школе должно основываться на формировании яркой и образной картины мира, не привязанной к заучиванию значительных массивов статистических данных и номенклатуры, а также на получении практических навыков использования географической информации.

Глобальные цели географического образования являются общими для основной и средней школы и определяются социальными требованиями, в том числе изменением социальной ситуации развития ростом информационных потоков, изменением характера и способов общения и социальных взаимодействий.

Помимо этого, глобальные цели формулируются с учётом рассмотрения географического образования как компонента системы образования в целом, поэтому они являются наиболее общими и социально значимыми.

С учётом вышеназванных подходов глобальными целями географического образования являются:

- социализация обучаемых в процессе вхождения в мир культуры и социальных отношений, обеспечивающая включение обучающихся в ту или иную группу или общность носителя её норм, ценностей, ориентаций, осваиваемых в процессе знакомства с природой, населением и хозяйством;

- приобщение к познавательной культуре как системе научных ценностей, накопленных обществом в сфере географической науки.

Помимо этого, географическое образование призвано обеспечить:

- ориентацию в системе моральных норм и ценностей: признание высокой значимости жизни во всех её проявлениях, здоровья своего и других людей;
- экологическое самосознание, воспитание любви к природе;
- развитие познавательных мотивов, направленных на получение нового знания по курсам; познавательных качеств личности, связанных с усвоением основ научных знаний, овладением методами исследования природы, населения и хозяйства, формированием интеллектуальных умений;
- овладение ключевыми компетентностями: учебно-познавательными, информационными, ценностно-смысловыми, коммуникативными;
- формирование у обучающихся познавательной культуры, осваиваемой в процессе учебной деятельности, и эстетической культуры как способности к эмоционально-ценностному отношению к объектам природы и хозяйства.

Географическое образование в основной школе должно:

- использовать потенциал географии как яркого, увлекательного, образного предмета, позволяющего преподнести информацию максимально доступными для восприятия современными средствами: картографическими (в том числе ГИС, моделирование), иллюстративными (включая видео, компьютерную графику) и др.;
- воспитывать чувства патриотизма, гражданского долга, глубокого понимания национальной и государственной специфики;
- предоставлять каждому обучающемуся возможность достижения высокого уровня географической культуры и географических знаний, необходимого для дальнейшей успешной жизни в обществе, в том числе для решения практических задач;
- обеспечивать соответствие содержания примерных образовательных программ по географии, учебно-методических материалов, технологии и методики преподавания возрастным особенностям, потребностям и интересам обучающихся;
- вестись по учебникам географии и учебным пособиям нового поколения, ориентированным на оптимальное сочетание обязательного и вариативного компонентов образовательных программ, направленным на достижение конкретных результатов учебной деятельности, в том числе посредством развития навыков самостоятельной творческой работы обучающихся, ориентации на формирование умения учиться;

- реализовываться посредством дополнительных учебных материалов, электронных и печатных: хрестоматий, карт и атласов, словарей географических терминов, справочников и др.;
- предоставлять каждому обучающемуся, независимо от места и условий его проживания, возможность достижения любого уровня географической подготовки с учётом индивидуальных потребностей и способностей посредством создания, развития и внедрения в образовательную практику электронных учебных пособий и использования дистанционных образовательных технологий.

Основные цели изучения географии в школе:

- познание на конкретных примерах многообразия современного географического пространства на разных его уровнях (от локального до глобального), что позволяет сформировать географическую картину мира;
- познание характера, сущности и динамики главных природных, экологических, социально-экономических, социальных, геополитических и иных процессов, происходящих в географическом пространстве России и мира;
- понимание главных особенностей взаимодействия природы и общества на современном этапе его развития, значения охраны окружающей среды, рационального природопользования и осуществление стратегии устойчивого развития в масштабах России и мира;
- понимание закономерностей размещения населения и территориальной организации хозяйства в связи с природными, социально-экономическими и экологическими факторами, зависимости проблем адаптации и здоровья человека от географических условий проживания;
- глубокое и всестороннее изучение географии России, включая её геополитическое положение, природу, население, хозяйство, регионы, особенности природопользования в их взаимозависимости.

Целями изучения курса «География родного края» являются:

- освоение знаний об основных географических понятиях, географических особенностях природы, населения и хозяйства разных территорий; о своей малой родине родного края во всём его разнообразии и целостности; об окружающей среде, путях её сохранения и рационального использования;
- овладение умениями ориентироваться на местности; использовать один из «языков» международного общения географическую карту, современные геоинформационные технологии для поиска, интерпретации и демонстрации различных географических данных; применять географические знания для

объяснения и оценки разнообразных явлений и процессов на разных территориальных уровнях: глобальном, региональном и местном;

- развитие познавательных интересов, интеллектуальных и творческих способностей в процессе наблюдений за состоянием окружающей среды, решения географических задач, самостоятельного приобретения новых знаний;
- воспитание любви к своей малой родине, своей стране, толерантного отношения к представителям других рас, народов, конфессий; экологической культуры, позитивного отношения к окружающей среде;
- формирование способности и готовности к использованию географических знаний и умений в повседневной жизни, сохранению окружающей среды и социально-ответственному поведению в ней; адаптации к условиям проживания на определённой территории; самостоятельному оцениванию уровня безопасности окружающей среды как сферы жизнедеятельности.

Основой современной системы преподавания географии в школе являются методики и приёмы формирования и поддержания высокой учебной мотивации обучающихся к изучению предмета, в том числе с учётом развития современных информационно-коммуникационных технологий.

Используемые практико-ориентированные технологии (в том числе базовые для географии геоинформационные и дистанционные), основанные на проектно-исследовательской, игровой, коммуникативной, самостоятельной деятельности, позволяющие обучить ключевым умениям и навыкам, таким как проведение опытов, многофакторного анализа, выявление причинно-следственных связей, прогнозирование, создание моделей развития территории, природопользования, «зелёной экономики» позволят достичь как глобальных целей географического образования, так и частных. Этот процесс основан на раскрытии идеи развития индивидуальности, творческой инициативы, опыта обучающихся средствами географии.

Достижение какого-либо из уровней подготовки не должно препятствовать индивидуализации обучения и закрывать возможности продолжения образования на более высоком уровне или изменения профиля.

Организация процесса обучения должна проходить на основе следующих сквозных принципов изучения тематического материала:

- демонстрация тесной взаимосвязи между географическими объектами на территории, которая рассматривается иерархично: от положения страны в

мире через характеристику всех компонентов её природы и крупных регионов до локального (местного) уровня;

- ориентация на комплексный подход в решении разнообразных экологических, экономических, социальных проблем;
- показ роли человека в возникновении и решении проблемы взаимодействия природы и общества.

Главными задачами курса «География родного края» являются:

- сформировать представления о природе, населении и хозяйстве родного края;
- показать особенности взаимодействия человека и природы на современном этапе развития общества с учётом исторических факторов;
- рассмотреть суть и значение межотраслевых и межрегиональных территориальных связей;
- раскрыть специфику жизни и деятельности населения родного края;
- познакомить обучающихся с культурой и традициями населения родного края.

Общая характеристика курса «География родного края»

Изучение курса позволяет сформировать комплексное, системное и социально ориентированное представление о родном крае. Кроме того, курс «География родного края» является единственным, который знакомит обучающихся с территориальным (региональным) подходом как особым методом научного познания и важным инструментом воздействия на природные и социально-экономические процессы.

Содержание географического образования в основной школе формирует у школьников знания основ географического пространства на местном, региональном и глобальном уровнях, а также умения правильно ориентироваться в пространстве.

Педагогический синтез общеземледельческих и страноведческих основ курса позволяет организовать деятельность обучающихся по освоению, изменению и преобразованию окружающей среды на основе идеи разумного, гармонического взаимодействия природы и общества, социальной ответственности каждого человека за сохранение жизни на Земле, в то же время формирует бережное отношение к природным богатствам, истории и культуре своего Отечества.

Изучение курса «География родного края» на ступени основного общего образования направлено на формирование у обучающихся представлений о специфике природы, населения и хозяйства в пределах своего субъекта РФ

(региона проживания). Отбор содержания проведён с учётом культуросообразного подхода, в соответствии с которым обучающиеся должны освоить содержание, значимое для формирования познавательной, нравственной и эстетической культуры, сохранения окружающей среды и собственного здоровья, для повседневной жизни и практической деятельности. Программа курса строится с учётом следующих содержательных линий:

- многообразие природы и хозяйственной деятельности человека;
- социальная сущность человека;
- уровневая организация природы, населения и хозяйства.

Содержание курса в 8–9 классах структурировано по двум разделам: «Природа родного края» и «Население и хозяйство родного края», рассчитанным в зависимости от возможностей образовательной организации на один или два года изучения.

Раздел «Природа родного края» (8 класс) посвящён изучению природы субъекта РФ. Разделы курса знакомят обучающихся с особенностями географического положения территории родного края на карте России, особенностями освоения и изучения региона, спецификой его природы.

В разделе «Население и хозяйство родного края» (9 класс) происходит знакомство обучающихся с населением, развитием и территориальной организацией хозяйства субъекта РФ и крупными его частями.

Разделы курса раскрывают специфику географического положения родного края, взаимодействие природы и общества, специфику природных районов и природно-хозяйственных регионов, отраслевую структуру хозяйства субъекта РФ.

Место учебного курса «География родного края» в учебном плане

Оптимальным является ситуация, при которой на изучение курса отводится по одному учебному часу в неделю в 8–9 классах. Отбор часовой нагрузки, форм организации обучения осуществляется с учётом содержания и практической значимости курса, а также возможностей образовательной организации.

Возможно следующее распределение нагрузки при изучении курса:

- по 1 часу в неделю в 8 и 9 классах;
- 1 час в неделю в 8 или 9 классе.

При этом изучение курса «География родного края» можно организовать

как в рамках урочной, так и внеурочной деятельности или системы дополнительного образования:

- урок в рамках основной сетки расписания;
- внеурочное занятие в рамках проведения факультатива, кружка и т.п.

Важнейшей особенностью географического образования является система мероприятий и проектов, реализуемых общественными организациями, такими как Русское географическое общество, Всероссийское движение школьников (в том числе военно-патриотическое движение «Юнармия»), общество «Знание» и др.

Главное место среди них должно быть отведено таким новым формам работы, как дистанционное географическое образование, интерактивные экспозиции, географические проекты в сети Интернет, в том числе фенологические, краеведческие, добровольческие, волонтерские и особенно в социальных сетях, профессиональные географические интернет-сообщества и сетевые структуры.

Новые формы дополнительного образования должны сопровождаться воссозданием наиболее действенных из традиционных форм работы со школьниками – проведением экскурсий и походов, организацией слётов и соревнований, развитием и поддержкой олимпиадного движения, проведением интеллектуальных турниров, квестов и дискуссионных клубов. Данные формы деятельности определяются возможностями образовательной организации.

Содержание курса «География родного края» в основной школе является базой для изучения общих географических закономерностей, законов, теорий применительно к территории родного края. Таким образом, курс «География родного края» – это важное звено в системе непрерывного географического образования. Он является основой для познания малой родины.

Личностные, метапредметные и предметные результаты освоения курса «География родного края»

Личностные результаты

1. Российская гражданская идентичность (патриотизм, уважение к Отечеству, к прошлому и настоящему многонационального народа России, чувство ответственности и долга перед Родиной, идентификация себя в качестве гражданина России, субъективная значимость использования русского языка и языков народов России, осознание и ощущение личностной сопричастности судьбе российского народа). Осознание этнической принадлежности, знание истории, языка, культуры своего народа, своего

края, основ культурного наследия народов России и человечества (идентичность человека с российской многонациональной культурой, сопричастность истории народов и государств, находившихся на территории современной России); интериоризация гуманистических, демократических и традиционных ценностей многонационального российского общества. Осознанное, уважительное и доброжелательное отношение к истории, культуре, религии, традициям, языкам, ценностям народов России и народов мира.

2. Готовность и способность обучающихся к саморазвитию и самообразованию на основе мотивации к обучению и познанию; готовность и способность к осознанному выбору и построению дальнейшей индивидуальной траектории образования на базе ориентирования в мире профессий и профессиональных предпочтений, с учётом устойчивых познавательных интересов.

3. Развитое моральное сознание и компетентность в решении моральных проблем на основе личного выбора, формирование нравственных чувств и нравственного поведения, осознанного и ответственного отношения к собственным поступкам (способность к нравственному самосовершенствованию; веротерпимость, уважительное отношение к религиозным чувствам, взглядам людей или их отсутствию; знание основных норм морали, нравственных, духовных идеалов, хранимых в культурных традициях народов России, готовность на их основе к сознательному самоограничению в поступках, поведении, расточительном потребительстве; сформированность представлений об основах светской этики, культуры традиционных религий, их роли в развитии культуры и истории России и человечества, в становлении гражданского общества и российской государственности; понимание значения нравственности, веры и религии в жизни человека, семьи и общества). Сформированность ответственного отношения к учению; уважительного отношения к труду, наличие опыта участия в социально значимом труде. Осознание значения семьи в жизни человека и общества, принятие ценности семейной жизни, уважительное и заботливое отношение к членам своей семьи.

4. Сформированность целостного мировоззрения, соответствующего современному уровню развития науки и общественной практики, учитывающего социальное, культурное, языковое, духовное многообразие современного мира.

5. Осознанное, уважительное и доброжелательное отношение к другому человеку, его мнению, мировоззрению, культуре, языку, вере, гражданской

позиции. Готовность и способность вести диалог с другими людьми и достигать в нём взаимопонимания (идентификация себя как полноправного субъекта общения, готовность к конструированию образа партнёра по диалогу, готовность к конструированию образа допустимых способов диалога, готовность к конструированию процесса диалога как конвенционирования интересов, процедур, готовность и способность к ведению переговоров).

6. Освоенность социальных норм, правил поведения, ролей и форм социальной жизни в группах и сообществах. Участие в школьном самоуправлении и общественной жизни в пределах возрастных компетенций с учётом региональных, этнокультурных, социальных и экономических особенностей (формирование готовности к участию в процессе упорядочения социальных связей и отношений, в которые включены и которые формируют сами учащиеся; включённость в непосредственное гражданское участие, готовность участвовать в жизнедеятельности подросткового общественного объединения, продуктивно взаимодействующего с социальной средой и социальными институтами; идентификация себя в качестве субъекта социальных преобразований, освоение компетентностей в сфере организаторской деятельности; интериоризация ценностей созидательного отношения к окружающей действительности, ценностей социального творчества, ценности продуктивной организации совместной деятельности, самореализации в группе и организации, ценности «другого» как равноправного партнёра, формирование компетенций анализа, проектирования, организации деятельности, рефлексии изменений, способов взаимовыгодного сотрудничества, способов реализации собственного лидерского потенциала).

7. Сформированность ценности здорового и безопасного образа жизни; интериоризация правил индивидуального и коллективного безопасного поведения в чрезвычайных ситуациях, угрожающих жизни и здоровью людей, правил поведения на транспорте и на дорогах.

8. Развитость эстетического сознания через освоение художественного наследия народов России и мира, творческой деятельности эстетического характера (способность понимать художественные произведения, отражающие разные этнокультурные традиции; сформированность основ художественной культуры обучающихся как части их общей духовной культуры, как особого способа познания жизни и средства организации общения; эстетическое, эмоционально-ценностное видение окружающего мира; способность к эмоционально-ценностному освоению мира,

самовыражению и ориентации в художественном и нравственном пространстве культуры; уважение к истории культуры своего Отечества, выраженной в том числе в понимании красоты человека; потребность в общении с художественными произведениями, сформированность активного отношения к традициям художественной культуры как смысловой, эстетической и личностно значимой ценности).

9. Сформированность основ экологической культуры, соответствующей современному уровню экологического мышления, наличие опыта экологически ориентированной рефлексивно-оценочной и практической деятельности в жизненных ситуациях (готовность к исследованию природы, к занятиям сельскохозяйственным трудом, к художественно-эстетическому отражению природы, к занятиям туризмом, в том числе экотуризмом, к осуществлению природоохранной деятельности).

Метапредметные результаты

Метапредметные результаты включают освоенные обучающимися межпредметные понятия и универсальные учебные действия (регулятивные, познавательные, коммуникативные).

Межпредметные понятия

Условием формирования межпредметных понятий, таких как система, факт, закономерность, феномен, анализ, синтез является овладение обучающимися основами читательской компетенции, приобретение навыков работы с информацией, участие в проектной деятельности. В основной школе на всех предметах будет продолжена работа по формированию и развитию основ читательской компетенции. Обучающиеся овладеют чтением как средством осуществления своих дальнейших планов: продолжения образования и самообразования, осознанного планирования своего актуального и перспективного круга чтения, в том числе досугового, подготовки к трудовой и социальной деятельности. У выпускников будет сформирована потребность в систематическом чтении как средстве познания мира и себя в этом мире, гармонизации отношений человека и общества, создании образа «потребного будущего».

При изучении курса обучающиеся усовершенствуют приобретённые на первом уровне навыки работы с информацией и пополнят их. Они смогут работать с текстами, преобразовывать и интерпретировать содержащуюся в них информацию, в том числе:

- систематизировать, сопоставлять, анализировать, обобщать и интерпретировать информацию, содержащуюся в готовых информационных объектах;

- выделять главную и избыточную информацию, выполнять смысловое свёртывание выделенных фактов, мыслей; представлять информацию в сжатой словесной форме (в виде плана или тезисов) и в наглядно-символической форме (в виде таблиц, графических схем и диаграмм, карт понятий – концептуальных диаграмм, опорных конспектов);
- заполнять и дополнять таблицы, схемы, диаграммы, тексты.

В ходе изучения всех учебных предметов обучающиеся приобретут опыт проектной деятельности как особой формы учебной работы, способствующей воспитанию самостоятельности, инициативности, ответственности, повышению мотивации и эффективности учебной деятельности; в ходе реализации исходного замысла на практическом уровне овладеют умением выбирать адекватные стоящей задаче средства, принимать решения, в том числе и в ситуациях неопределённости. Они получают возможность развить способность к разработке нескольких вариантов решений, к поиску нестандартных решений, поиску и осуществлению наиболее приемлемого решения.

Перечень ключевых межпредметных понятий определяется в ходе разработки основной образовательной программы основного общего образования образовательной организации в зависимости от материально-технического оснащения, кадрового потенциала, используемых методов работы и образовательных технологий.

Универсальные учебные действия

В соответствии с ФГОС ООО выделяются три группы универсальных учебных действий: регулятивные, познавательные, коммуникативные.

Регулятивные УУД

1. Умение самостоятельно определять цели обучения, ставить и формулировать новые задачи в учёбе и познавательной деятельности, развивать мотивы и интересы своей познавательной деятельности. Обучающийся сможет:

- анализировать существующие и планировать будущие образовательные результаты;
- идентифицировать собственные проблемы и определять главную проблему;
- выдвигать версии решения проблемы, формулировать гипотезы, предвосхищать конечный результат;
- ставить цель деятельности на основе определённой проблемы и существующих возможностей;
- формулировать учебные задачи как шаги достижения поставленной

цели деятельности;

- обосновывать целевые ориентиры и приоритеты ссылками на ценности, указывая и обосновывая логическую последовательность шагов.

2. Умение самостоятельно планировать пути достижения целей, в том числе альтернативные, осознанно выбирать наиболее эффективные способы решения учебных и познавательных задач. Обучающийся сможет:

- определять необходимые действия в соответствии с учебной и познавательной задачей и составлять алгоритм их выполнения;
- обосновывать и осуществлять выбор наиболее эффективных способов решения учебных и познавательных задач;
- определять/находить, в том числе из предложенных вариантов, условия для выполнения учебной и познавательной задачи;
- выстраивать жизненные планы на краткосрочное будущее (заявлять целевые ориентиры, ставить адекватные им задачи и предлагать действия, указывая и обосновывая логическую последовательность шагов);
- выбирать из предложенных вариантов и самостоятельно искать средства/ресурсы для решения задачи/достижения цели;
- составлять план решения проблемы (выполнения проекта, проведения исследования);
- определять потенциальные затруднения при решении учебной и познавательной задачи и находить средства для их устранения;
- описывать свой опыт, оформляя его для передачи другим людям в виде технологии решения практических задач определённого класса;
- планировать и корректировать свою индивидуальную образовательную траекторию.

3. Умение соотносить свои действия с планируемыми результатами, осуществлять контроль своей деятельности в процессе достижения результата, определять способы действий в рамках предложенных условий и требований, корректировать свои действия в соответствии с изменяющейся ситуацией. Обучающийся сможет:

- определять совместно с педагогом и сверстниками критерии планируемых результатов и критерии оценки своей учебной деятельности;
- систематизировать (в том числе выбирать приоритетные) критерии планируемых результатов и оценки своей деятельности;
- отбирать инструменты для оценивания своей деятельности, осуществлять самоконтроль своей деятельности в рамках предложенных условий и требований;
- оценивать свою деятельность, аргументируя причины достижения или

отсутствия планируемого результата;

- находить достаточные средства для выполнения учебных действий в изменяющейся ситуации и/или при отсутствии планируемого результата;
- работая по своему плану, вносить коррективы в текущую деятельность на основе анализа изменений ситуации для получения запланированных характеристик продукта/результата;
- устанавливать связь между полученными характеристиками продукта и характеристиками процесса деятельности и по завершении деятельности предлагать изменение характеристик процесса для получения улучшенных характеристик продукта;
- сверять свои действия с целью и при необходимости исправлять ошибки самостоятельно.

4. Умение оценивать правильность выполнения учебной задачи, собственные возможности её решения. Обучающийся сможет:

- определять критерии правильности (корректности) выполнения учебной задачи;
- анализировать и обосновывать применение соответствующего инструментария для выполнения учебной задачи;
- свободно пользоваться выработанными критериями оценки и самооценки, исходя из цели и имеющихся средств, различая результат и способы действий;
- оценивать продукт своей деятельности по заданным и/или самостоятельно определённым критериям в соответствии с целью деятельности;
- обосновывать достижимость цели выбранным способом на основе оценки своих внутренних ресурсов и доступных внешних ресурсов;
- фиксировать и анализировать динамику собственных образовательных результатов.

5. Владение основами самоконтроля, самооценки, принятия решений и осуществления осознанного выбора в учебной и познавательной деятельности. Обучающийся сможет:

- наблюдать и анализировать собственную учебную и познавательную деятельность и деятельность других обучающихся в процессе взаимопроверки;
- соотносить реальные и планируемые результаты индивидуальной образовательной деятельности и делать выводы;
- принимать решение в учебной ситуации и нести за него ответственность;

- самостоятельно определять причины своего успеха или неуспеха и находить способы выхода из ситуации неуспеха;
- ретроспективно определять, какие действия по решению учебной задачи или параметры этих действий привели к получению имеющегося продукта учебной деятельности;
- демонстрировать приёмы регуляции психофизиологических/эмоциональных состояний для достижения эффекта успокоения (устранения эмоциональной напряжённости), эффекта восстановления (ослабления проявлений утомления), эффекта активизации (повышения психофизиологической реактивности).

Познавательные УУД

6. Умение определять понятия, создавать обобщения, устанавливать аналогии, классифицировать, самостоятельно выбирать основания и критерии для классификации, устанавливать причинно-следственные связи, строить логическое рассуждение, умозаключение (индуктивное, дедуктивное, по аналогии) и делать выводы. Обучающийся сможет:

- подбирать слова, соподчиненные ключевому слову, определяющие его признаки и свойства;
- выстраивать логическую цепочку, состоящую из ключевого слова и соподчинённых ему слов;
- выделять общий признак двух или нескольких предметов, или явлений и объяснять их сходство;
- объединять предметы и явления в группы по определённым признакам, сравнивать, классифицировать и обобщать факты и явления;
- выделять явление из общего ряда других явлений;
- определять обстоятельства, которые предшествовали возникновению связи между явлениями, из этих обстоятельств выделять определяющие, способные быть причиной данного явления, выявлять причины и следствия явлений;
- строить рассуждение от общих закономерностей к частным явлениям и от частных явлений к общим закономерностям;
- строить рассуждение на основе сравнения предметов и явлений, выделяя при этом общие признаки;
- излагать полученную информацию, интерпретируя её в контексте решаемой задачи;
- самостоятельно указывать на информацию, нуждающуюся в проверке, предлагать и применять способ проверки достоверности информации;
- вербализовать эмоциональное впечатление, оказанное на него

источником;

- объяснять явления, процессы, связи и отношения, выявляемые в ходе познавательной и исследовательской деятельности (приводить объяснение с изменением формы представления; объяснять, детализируя или обобщая; объяснять с заданной точки зрения);
- выявлять и называть причины события, явления, в том числе возможные / наиболее вероятные причины, возможные последствия заданной причины, самостоятельно осуществляя причинно-следственный анализ;
- делать вывод на основе критического анализа разных точек зрения, подтверждать вывод собственной аргументацией или самостоятельно полученными данными.

7. Умение создавать, применять и преобразовывать знаки и символы, модели и схемы для решения учебных и познавательных задач. Обучающийся сможет:

- обозначать символом и знаком предмет и/или явление;
- определять логические связи между предметами и/или явлениями, обозначать данные логические связи с помощью знаков в схеме;
- создавать абстрактный или реальный образ предмета и/или явления;
- строить модель/схему на основе условий задачи и/или способа её решения;
- создавать вербальные, вещественные и информационные модели с выделением существенных характеристик объекта для определения способа решения задачи в соответствии с ситуацией;
- преобразовывать модели с целью выявления общих законов, определяющих данную предметную область;
- переводить сложную по составу (многоаспектную) информацию из графического или формализованного (символьного) представления в текстовое и наоборот;
- строить схему, алгоритм действия, исправлять или восстанавливать неизвестный ранее алгоритм на основе имеющегося знания об объекте, к которому применяется алгоритм;
- строить доказательство: прямое, косвенное, от противного;
- анализировать/рефлексировать опыт разработки и реализации учебного проекта, исследования (теоретического, эмпирического) на основе предложенной проблемной ситуации, поставленной цели и/или заданных критериев оценки продукта/результата.

8. Смысловое чтение. Обучающийся сможет:

- находить в тексте требуемую информацию (в соответствии с целями

своей деятельности);

- ориентироваться в содержании текста, понимать целостный смысл текста, структурировать текст;
- устанавливать взаимосвязь описанных в тексте событий, явлений, процессов;
- резюмировать главную идею текста;
- преобразовывать текст, «переводя» его в другую модальность, интерпретировать текст (художественный и нехудожественный – учебный, научно-популярный, информационный, текст non-fiction);
- критически оценивать содержание и форму текста.

9. Формирование и развитие экологического мышления, умение применять его в познавательной, коммуникативной, социальной практике и профессиональной ориентации. Обучающийся сможет:

- определять своё отношение к природной среде;
- анализировать влияние экологических факторов на среду обитания живых организмов;
- проводить причинный и вероятностный анализ экологических ситуаций;
- прогнозировать изменения ситуации при смене действия одного фактора на действие другого фактора;
- распространять экологические знания и участвовать в практических делах по защите окружающей среды;
- выражать своё отношение к природе через рисунки, сочинения, модели, проектные работы.

10. Развитие мотивации к овладению культурой активного использования словарей и других поисковых систем. Обучающийся сможет:

- определять необходимые ключевые поисковые слова и запросы;
- осуществлять взаимодействие с электронными поисковыми системами, словарями;
- формировать множественную выборку из поисковых источников для объективизации результатов поиска;
- соотносить полученные результаты поиска со своей деятельностью.

Коммуникативные УУД

11. Умение организовывать учебное сотрудничество и совместную деятельность с учителем и сверстниками; работать индивидуально и в группе: находить общее решение и разрешать конфликты на основе согласования позиций и учёта интересов; формулировать, аргументировать и отстаивать своё мнение. Обучающийся сможет:

- определять возможные роли в совместной деятельности;
- играть определённую роль в совместной деятельности;
- принимать позицию собеседника, понимая позицию другого, различать в его речи: мнение (точку зрения), доказательство (аргументы), факты; гипотезы, аксиомы, теории;
- определять свои действия и действия партнёра, которые способствовали или препятствовали продуктивной коммуникации;
- строить позитивные отношения в процессе учебной и познавательной деятельности;
- корректно и аргументированно отстаивать свою точку зрения, в дискуссии уметь выдвигать контраргументы, перефразировать свою мысль (владение механизмом эквивалентных замен);
- критически относиться к собственному мнению, с достоинством признавать ошибочность своего мнения (если оно таково) и корректировать его;
- предлагать альтернативное решение в конфликтной ситуации;
- выделять общую точку зрения в дискуссии;
- договариваться о правилах и вопросах для обсуждения в соответствии с поставленной перед группой задачей;
- организовывать учебное взаимодействие в группе (определять общие цели, распределять роли, договариваться друг с другом и т.д.);
- устранять в рамках диалога разрывы в коммуникации, обусловленные непониманием/неприятием со стороны собеседника задачи, формы или содержания диалога.

12. Умение осознанно использовать речевые средства в соответствии с задачей коммуникации для выражения своих чувств, мыслей и потребностей для планирования и регуляции своей деятельности; владение устной и письменной речью, монологической контекстной речью. Обучающийся сможет:

- определять задачу коммуникации и в соответствии с ней отбирать речевые средства;
- отбирать и использовать речевые средства в процессе коммуникации с другими людьми (диалог в паре, в малой группе и т.д.);
- представлять в устной или письменной форме развёрнутый план собственной деятельности;
- соблюдать нормы публичной речи, регламент в монологе и дискуссии в соответствии с коммуникативной задачей;
- высказывать и обосновывать мнение (суждение) и запрашивать мнение

партнёра в рамках диалога;

- принимать решение в ходе диалога и согласовывать его с собеседником;
- создавать письменные «клишированные» и оригинальные тексты с использованием необходимых речевых средств;
- использовать вербальные средства (средства логической связи) для выделения смысловых блоков своего выступления;
- использовать невербальные средства или наглядные материалы, подготовленные/отобранные под руководством учителя;
- делать оценочный вывод о достижении цели коммуникации непосредственно после завершения коммуникативного контакта и обосновывать его.

13. Формирование и развитие компетентности в области использования информационно-коммуникационных технологий (далее – ИКТ). Обучающийся сможет:

- целенаправленно искать и использовать информационные ресурсы, необходимые для решения учебных и практических задач с помощью средств ИКТ;
- выбирать, строить и использовать адекватную информационную модель для передачи своих мыслей средствами естественных и формальных языков в соответствии с условиями коммуникации;
- выделять информационный аспект задачи, оперировать данными, использовать модель решения задачи;
- использовать компьютерные технологии (включая выбор адекватных задаче инструментальных программно-аппаратных средств и сервисов) для решения информационных и коммуникационных учебных задач, в том числе: вычисление, написание писем, сочинений, докладов, рефератов, создание презентаций и др.;
- использовать информацию с учётом этических и правовых норм;
- создавать информационные ресурсы разного типа и для разных аудиторий, соблюдать информационную гигиену и правила информационной безопасности.

Предметные результаты

Предметные результаты освоения представлены в блоках «Выпускник научится» и «*Выпускник получит возможность научиться*».

Планируемые результаты, отнесённые к блоку «Выпускник научится», ориентируют пользователя в том, достижение какого уровня освоения учебных действий с изучаемым опорным учебным материалом ожидается от

выпускника.

Критериями отбора результатов служат их значимость для решения основных задач образования на данном уровне и необходимость для последующего обучения, а также потенциальная возможность их достижения большинством обучающихся. Иными словами, в этот блок включается такой круг учебных задач, построенных на опорном учебном материале, овладение которыми принципиально необходимо для успешного обучения и социализации и которые могут быть освоены всеми обучающимися.

Достижение планируемых результатов, отнесённых к блоку «Выпускник научится», выносятся на итоговое оценивание, которое может осуществляться как в ходе обучения (с помощью накопленной оценки или портфеля индивидуальных достижений), так и в конце обучения, в том числе в форме государственной итоговой аттестации. Оценка достижения планируемых результатов этого блока ведётся с помощью заданий базового уровня, а на уровне действий, составляющих зону ближайшего развития большинства обучающихся, – с помощью заданий повышенного уровня. Успешное выполнение обучающимися заданий базового уровня служит единственным основанием для положительного решения вопроса о возможности перехода на следующий уровень обучения.

В блоке «*Выпускник получит возможность научиться*» приводятся планируемые результаты, характеризующие систему учебных действий в отношении знаний, умений, навыков, расширяющих и углубляющих понимание опорного учебного материала или выступающих как пропедевтика для дальнейшего изучения данного предмета. Уровень достижений, соответствующий планируемым результатам этого блока, могут продемонстрировать отдельные мотивированные и способные обучающиеся. В повседневной практике преподавания цели данного блока не отрабатываются со всеми без исключения обучающимися как в силу повышенной сложности учебных действий, так и в силу повышенной сложности учебного материала и/или его пропедевтического характера на данном уровне обучения. Оценка достижения планируемых результатов ведётся преимущественно в ходе процедур, допускающих предоставление и использование исключительно неперсонифицированной информации. Соответствующая группа результатов в тексте выделена курсивом.

Задания, ориентированные на оценку достижения планируемых результатов из блока «*Выпускник получит возможность научиться*», могут включаться в материалы итогового контроля блока «Выпускник научится». Основные цели такого включения – предоставить возможность обучающимся

продемонстрировать овладение более высоким (по сравнению с базовым) уровнем достижений и выявить динамику роста численности наиболее подготовленных обучающихся. При этом невыполнение обучающимися заданий, с помощью которых ведётся оценка достижения планируемых результатов данного блока, не является препятствием для перехода на следующий уровень обучения. В ряде случаев достижение планируемых результатов этого блока целесообразно вести в ходе текущего и промежуточного оценивания, а полученные результаты фиксировать в виде накопленной оценки (например, в форме портфеля достижений) и учитывать при определении итоговой оценки.

Подобная структура представления планируемых результатов подчёркивает тот факт, что при организации образовательного процесса, направленного на реализацию и достижение планируемых результатов, от учителя требуется использование таких педагогических технологий, которые основаны на дифференциации требований к подготовке обучающихся.

Выпускник научится:

- выбирать источники географической информации (картографические, статистические, текстовые, видео- и фотоизображения, компьютерные базы данных), адекватные решаемым задачам;
- ориентироваться в источниках географической информации (картографические, статистические, текстовые, видео- и фотоизображения, компьютерные базы данных): находить и извлекать необходимую информацию; определять и сравнивать качественные и количественные показатели, характеризующие географические объекты, процессы и явления, их положение в пространстве по географическим картам разного содержания и другим источникам; выявлять недостающую, взаимодополняющую и/или противоречивую географическую информацию, представленную в одном или нескольких источниках;
- представлять в различных формах (в виде карты, таблицы, графика, географического описания) географическую информацию, необходимую для решения учебных и практико-ориентированных задач;
- использовать различные источники географической информации (картографические, статистические, текстовые, видео- и фотоизображения, компьютерные базы данных) для решения различных учебных и практико-ориентированных задач: выявление географических зависимостей и закономерностей на основе результатов наблюдений, на основе анализа, обобщения и интерпретации географической информации объяснение географических явлений и процессов (их свойств, условий протекания и

географических различий); расчёт количественных показателей, характеризующих географические объекты, явления и процессы; составление простейших географических прогнозов; принятие решений, основанных на сопоставлении, сравнении и/или оценке географической информации;

- проводить с помощью приборов измерения температуры, влажности воздуха, атмосферного давления, силы и направления ветра, абсолютной и относительной высоты, направления и скорости течения водных потоков;
- различать изученные географические объекты, процессы и явления, сравнивать географические объекты, процессы и явления на основе известных характерных свойств и проводить их простейшую классификацию;
- использовать знания о географических законах и закономерностях, о взаимосвязях между изученными географическими объектами, процессами и явлениями для объяснения их свойств, условий протекания и различий;
- оценивать характер взаимодействия деятельности человека и компонентов природы в разных географических условиях с точки зрения концепции устойчивого развития;
- различать (распознавать, приводить примеры) изученные демографические процессы и явления, характеризующие динамику численности населения Земли и отдельных регионов и стран;
- использовать знания о населении и взаимосвязях между изученными демографическими процессами и явлениями для решения различных учебных и практико-ориентированных задач;
- описывать по карте положение и взаиморасположение географических объектов;
- различать географические процессы и явления, определяющие особенности природы и населения материков и океанов, отдельных регионов и стран;
- устанавливать черты сходства и различия особенностей природы и населения, материальной и духовной культуры регионов и отдельных стран; адаптации человека к разным природным условиям;
- объяснять особенности компонентов природы отдельных территорий;
- приводить примеры взаимодействия природы и общества в пределах отдельных территорий;
- различать принципы выделения и устанавливать соотношения между государственной территорией и исключительной экономической зоной России;
- оценивать воздействие географического положения России и её

отдельных частей на особенности природы, жизнь и хозяйственную деятельность населения;

- использовать знания о мировом и зональном времени для решения практико-ориентированных задач по определению различий в поясном времени территорий в контексте реальной жизни;
- различать географические процессы и явления, определяющие особенности природы России и её отдельных регионов;
- оценивать особенности взаимодействия природы и общества в пределах отдельных территорий России;
- объяснять особенности компонентов природы отдельных частей страны;
- оценивать природные условия и обеспеченность природными ресурсами отдельных территорий России;
- использовать знания об особенностях компонентов природы России и её отдельных территорий, об особенностях взаимодействия природы и общества в пределах отдельных территорий России для решения практико-ориентированных задач в контексте реальной жизни;
- различать (распознавать, приводить примеры) демографические процессы и явления, характеризующие динамику численности населения России и отдельных регионов; факторы, определяющие динамику населения России, половозрастную структуру, особенности размещения населения по территории страны, географические различия в уровне занятости, качестве и уровне жизни населения;
- использовать знания о естественном и механическом движении населения, половозрастной структуре, трудовых ресурсах, городском и сельском населении, этническом и религиозном составе населения России для решения практико-ориентированных задач в контексте реальной жизни;
- находить и распознавать ответы на вопросы, возникающие в ситуациях повседневного характера, узнавать в них проявление тех или иных демографических и социальных процессов или закономерностей;
- различать (распознавать) показатели, характеризующие отраслевую, функциональную и территориальную структуру хозяйства России и её регионов;
- использовать знания о факторах размещения хозяйства и особенностях размещения отраслей экономики России для объяснения особенностей отраслевой, функциональной и территориальной структуры хозяйства России на основе анализа факторов, влияющих на размещение отраслей и отдельных предприятий по территории страны;

- объяснять и сравнивать особенности природы, населения и хозяйства отдельных регионов России;
- сравнивать особенности природы, населения и хозяйства отдельных регионов России;
- сравнивать показатели воспроизводства населения, средней продолжительности жизни, качества населения России с мировыми показателями и показателями других стран;
- уметь ориентироваться при помощи компаса, определять стороны горизонта, использовать компас для определения азимута;
- описывать погоду своей местности;
- объяснять расовые отличия разных народов мира;
- давать характеристику рельефа своей местности;
- уметь выделять в записках путешественников географические особенности территории
- приводить примеры современных видов связи, применять современные виды связи для решения учебных и практических задач по географии;
- оценивать место и роль России в мировом хозяйстве.

Выпускник получит возможность научиться:

- *создавать простейшие географические карты различного содержания;*
- *моделировать географические объекты и явления;*
- *работать с записками, отчётами, дневниками путешественников как источниками географической информации;*
- *подготавливать сообщения (презентации) о выдающихся путешественниках, о современных исследованиях Земли;*
- *ориентироваться на местности: в мегаполисе и в природе;*
- *использовать знания о географических явлениях в повседневной жизни для сохранения здоровья и соблюдения норм экологического поведения в быту и окружающей среде;*
- *приводить примеры, показывающие роль географической науки в решении социально-экономических и геоэкологических проблем человечества; примеры практического использования географических знаний в различных областях деятельности;*
- *воспринимать и критически оценивать информацию географического содержания в научно-популярной литературе и средствах массовой информации;*
- *составлять описание природного комплекса;*
- *выдвигать гипотезы о связях и закономерностях событий, процессов,*

объектов, происходящих в географической оболочке;

- *сопоставлять существующие в науке точки зрения о причинах происходящих глобальных изменений климата;*
- *оценивать положительные и негативные последствия глобальных изменений климата для отдельных регионов и стран;*
- *объяснять закономерности размещения населения и хозяйства отдельных территорий в связи с природными и социально-экономическими факторами;*
- *оценивать возможные в будущем изменения географического положения России, обусловленные мировыми геодемографическими, геополитическими и геоэкономическими изменениями, а также развитием глобальной коммуникационной системы;*
- *давать оценку и приводить примеры изменения значения границ во времени, оценивать границы с точки зрения их доступности;*
- *делать прогнозы трансформации географических систем и комплексов в результате изменения их компонентов;*
- *наносить на контурные карты основные формы рельефа;*
- *давать характеристику климата родного края;*
- *показывать на карте артезианские бассейны и области распространения многолетней мерзлоты;*
- *выдвигать и обосновывать на основе статистических данных гипотезы об изменении численности населения России, его половозрастной структуры, развитии человеческого капитала;*
- *оценивать ситуацию на рынке труда и её динамику;*
- *объяснять различия в обеспеченности трудовыми ресурсами отдельных регионов России;*
- *выдвигать и обосновывать на основе анализа комплекса источников информации гипотезы об изменении отраслевой и территориальной структуры хозяйства страны;*
- *обосновывать возможные пути решения проблем развития хозяйства России;*
- *выбирать критерии для сравнения, сопоставления, места страны в мировой экономике;*
- *объяснять возможности России в решении современных глобальных проблем человечества;*
- *оценивать социально-экономическое положение и перспективы развития России.*

ВОСПИТАНИЕ ОБУЧАЮЩИХСЯ СРЕДСТВАМИ УЧЕБНОГО КУРСА «ГЕОГРАФИЯ РОДНОГО КРАЯ»

Географическое образование обладает большим воспитательным потенциалом. Наука о природе и одновременно об обществе наиболее наглядно демонстрирует связи в мире природы и социальных отношений, а также определяет место человека в их системе. Географические знания являются основой для формирования гуманистического и экологического мышления. Обучение географии способствует развитию у обучающихся представлений о взаимосвязанности и взаимозависимости всех компонентов природы, населения и хозяйства, о важности гармоничных взаимоотношений в системе «человек – природа» и о жизни как величайшей ценности. Также предметные знания по географии родного края позволяют обучающимся осознанно сделать выбор в пользу патриотизма, любви к Родине и здорового образа жизни. Таким образом, осуществляемое при обучении географии воспитание помогает сформировать у школьников определённую систему ценностных отношений к окружающей действительности, способствует развитию разных сторон личности.

*Воспитание научного мировоззрения*¹. Одна из важнейших целей географического образования – формирование у обучающихся научного мировоззрения, базирующегося на целостности и единстве природы и общества, их многообразии, системном и уровневом построении, единстве человека и природы. Всё содержание курса «География родного края», а также методы, формы и средства его изучения направлены на воспитание научного мировоззрения у обучающихся.

Изучение курса в 8 классе позволяет школьникам начать знакомство с территорией родного края. Особенностью построения курса является то, что он позволяет через познание природы своего региона объяснить специфику размещения населения и в дальнейшем хозяйства.

Материалы курса 9 класса основаны на изучении хозяйства родного края и природно-хозяйственных регионов (социально-экономических районов) в его составе. Построение материала курса основано на движении от изучения общих законов, процессов и явлений к их территориальному приложению.

Значимость курса «География родного края» в 8–9 классах заключается в том, что материал позволяет не только познакомиться с основными положениями науки, но и рассматривать фундаментальные знания на уровне

¹ По материалам сайта <http://egfak.narod.ru/materials/mob.html>.

прикладных целей и задач, стоящих перед современным обществом на уровне своего региона.

Формировать у обучающихся научно-материалистическое мировоззрение следует постепенно, опираясь на факты и реальность процессов и явлений, происходящих в природе и социально-экономической сфере, используя примеры их развития, раскрывая причинно-следственные связи.

Экологическое воспитание. Экологическое воспитание – это формирование у школьников заботливого, бережного отношения к природе и всему живому на Земле, развитие понимания ценности природы, готовности к рациональному природопользованию, к участию в сохранении природных богатств и жизни вообще.

Экология – наука о взаимоотношениях организмов друг с другом и с окружающей их средой. Экологический материал входит в состав курса «География родного края». На уроках школьники знакомятся с такими экологическими понятиями как «природопользование», «природные ресурсы», «экологическая проблема» и др. Это помогает ученикам осознать гармоническую сущность природы, механизм её функционирования и понять, как легко можно нарушить существующие естественные взаимосвязи. Например, изучение влияния антропогенного фактора вызывает у многих обучающихся потребность понять суть происходящих в природе изменений, найти их причины, выяснить действенную роль человека. Важно направить их энергию на осуществление исследовательской и проектной деятельности, помочь собрать новые факты и изучить явления, имеющие отношение к рассматриваемому вопросу на примере родного края.

В курсе «География родного края» 8–9 классов школьники знакомятся с изменениями состояния географических объектов и возможными причинами этого процесса. Данный материал является конкретной основой для воспитательной беседы о бережном и ответственном отношении к природе, о соблюдении определённых правил общения с ней, о негативной и позитивной роли антропогенного воздействия в природе.

Для осуществления экологического воспитания большое значение имеют материалы о сложности взаимодействий между человеком и природой на уровне использования природных ресурсов и влияния хозяйственной деятельности на окружающую среду. Изучение этих вопросов развивает у школьников осознание ценности жизни, позволяет раскрыть принципы рационального природопользования: ресурсосбережение, сохранение видового разнообразия растений и животных, сохранение их среды обитания и пр. Такие сведения помогают школьникам понять возможности

экологически грамотного управления процессами, протекающими в живой природе при непосредственном участии человека.

Трудовое воспитание. Главными задачами трудового воспитания являются: развитие готовности к труду, добросовестного, ответственного и творческого отношения к разным видам трудовой деятельности как важнейшей потребности и обязанности человека, накопление опыта по самообслуживанию, навыков учебного труда, опыта профессиональной деятельности.

Для трудового воспитания в процессе изучения географии особенно важно положение о том, что труд является главным фактором в отношениях человека и природы. В 8 классе обучающиеся начинают узнавать о деятельности учёных-географов родного края, знакомиться с их открытиями.

Школьники знакомятся с природоохранной деятельностью человека, узнают о возможности личного участия в этих мероприятиях, в том числе через волонтерские организации. На этой основе формируется представление о том, что труд человека является не только производительным, но и созидательным, интересным и творческим процессом.

Воспитание культуры труда предусматривается при выполнении различных учебных работ. Большое внимание следует обращать на культуру выполнения индивидуальных заданий: проведение наблюдений и опытов, осуществление измерений, ведение точных и аккуратных записей и тщательное оформление результатов работы, подготовку проектов. Все работы, выполняемые учащимися, должны быть не только точными, научно правильными, но и красиво выполненными и оформленными.

В процессе обучения географии имеется возможность воспитывать культуру умственного труда, формировать умение выступать с сообщениями, докладами, использовать наглядные пособия.

Физическое воспитание. Важным показателем благополучия общества является здоровье подрастающего поколения как один из факторов национальной безопасности государства. Для сохранения здоровья будущих поколений необходимо воспитание в школьниках культуры здоровья: принятие правил здорового образа жизни – стиля жизни, направленного на сохранение и укрепление здоровья, отказ от вредных привычек, правильное питание, создание режима дня, в котором есть место для полноценного отдыха, продуктивной работы и физической активности.

На уроках географии, равно как и на уроках по другим предметам, учителю важно следить за осанкой школьников, за соблюдением гигиенических требований к их рабочему месту, а также одежде и обуви. В

курсе «География родного края» рассматриваются правила безопасного поведения в природе. Школьники знакомятся с признаками, являющимися предвестниками катастрофических природных явлений. Субъектная значимость данного процесса реализуется через личное участие учеников в составлении различных памяток и правил безопасного поведения.

Эстетическое воспитание. Научное познание, интерес к природе неразрывно связаны с восприятием красоты окружающего мира. Важно пробудить в обучающихся эстетические чувства и способность увидеть прекрасное даже в самых обычных природных и антропогенных объектах. В процессе изучения географии школьники могут научиться воспринимать красоту объектов, например, гадюки или кобры, сухого русла реки или горной породы. На уроках учитель не только должен обращать внимание на внешнюю красоту объектов, но и развивать у школьников умение видеть скрытую красоту и гармонию – пропорциональность и изящество форм объектов, образа их жизни и др.

В процессе эстетического воспитания целесообразно обращаться к произведениям живописи, литературным и музыкальным произведениям, видеозаписям, фотографиям и др., используя их для демонстрации объектов процессов и явлений в природе и обществе, а также для анализа научных вопросов. При использовании художественных образов очень важно обращать внимание на точность научного отображения природных и социальных явлений в произведениях литературы и искусства.

Этическое (духовно-нравственное) воспитание. Этическое воспитание является теоретической основой нравственного воспитания. Этика – это область знаний, объектом которой является мораль. Её цели преобразования мира выражаются в идеях о должном, о добре и зле, в идеалах, моральных принципах и нормах поведения, а также в учении о назначении человека и смысле его жизни. Основываясь на идеях и принципах этики, этическое воспитание в процессе обучения ставит целью формирование у школьников моральных убеждений, чувств и привычек в соответствии с определёнными нравственными принципами.

Среди главных задач этического воспитания следует отметить накопление положительного нравственного опыта и знаний о правилах общественного поведения, разумное использование свободного времени, развитие таких качеств, как внимательное отношение к людям, порученному делу, честность, принципиальность, дисциплинированность, чувство чести и долга, уважение человеческого достоинства и пр.

У школьников в процессе изучения курса «География родного края» воспитывается нравственное отношение к труду, природе, обществу. На уроках, во время экскурсий, в кабинете географии, на школьном участке или в уголке живой природы и на метеоплощадке есть все условия для реализации этического воспитания подрастающего поколения.

В процессе этического воспитания широко используются методы убеждения и приучения к нравственным поступкам. Большое значение имеют моральное поощрение, одобрение положительных и осуждение отрицательных поступков, беседы об этике, личный пример и наглядный показ образцов нравственного поведения.

Гражданское и патриотическое воспитание. Гражданское воспитание – это формирование нравственного отношения к жизни и чувства долга гражданина, то есть воспитание самосознания и ответственности за свою страну. Гражданское воспитание ставит также задачи воспитать готовность защитить своё Отечество, поддерживать чувство национальной гордости за свой народ и его достижения, ответственность за сохранность и приумножение как национальных, так и общечеловеческих ценностей.

Курс «География родного края» в значительной мере содействует формированию патриотических чувств у обучающихся: уважения и любви к Родине, земле, на которой они родились и выросли; стремлению сберечь, украсить и защитить её, так как природа является мощным фактором воспитания чувства любви к своему отечеству.

Для успешного решения задач гражданского и патриотического воспитания рекомендуется использовать на уроках экологический и патриотический материалы, которые не только позволят на примере своего региона обсуждать особенности природы и проблемы окружающей среды, но и будут способствовать формированию у школьников чувства рачительного хозяина своего края.

Любое направление воспитательной деятельности, связанное с обучением, заключается не в запоминании знаний воспитывающего характера, а в преобразовании их в убеждения, которые в конечном счёте формируют мировоззрение. Процесс воспитания требует определённой системы, планомерно проводимой работы не только на уроках, но и во время экскурсий, на внеурочных и внеклассных занятиях, а также в ходе человеческого общения между учителем и учеником.

СОДЕРЖАНИЕ УЧЕБНОГО КУРСА «ГЕОГРАФИЯ РОДНОГО КРАЯ».

8–9 КЛАССЫ

Географическое образование в основной школе должно обеспечить формирование картографической грамотности, навыков применения географических знаний в жизни для объяснения, оценки и прогнозирования разнообразных природных, социально-экономических и экологических процессов и явлений, адаптации к условиям окружающей среды и обеспечения безопасности жизнедеятельности. Это позволяет реализовать заложенную в образовательных стандартах метапредметную направленность в обучении географии. Обучающиеся овладеют научными методами решения различных теоретических и практических задач, умениями формулировать гипотезы, конструировать, проводить наблюдения, оценивать и анализировать полученные результаты, сопоставлять их с объективными реалиями жизни.

География синтезирует элементы общественно-научного и естественно-научного знания, поэтому содержание курса «География родного края» в рамках учебного предмета «География» насыщено экологическими, этнографическими, социальными, экономическими аспектами, необходимыми для развития представлений о взаимосвязи естественных и общественных дисциплин, природы и общества в целом. Содержание основного общего образования по географии отражает комплексный подход к изучению географической среды в целом и её пространственной дифференциации в условиях разных территорий и акваторий Земли. Содержание курса «География родного края» в рамках учебного предмета «География» включает темы, посвящённые актуальной геополитической ситуации субъекта РФ и страны.

Курс «География родного края» способствует формированию у обучающихся умения безопасно использовать учебное оборудование, проводить исследования, анализировать полученные результаты, представлять и научно аргументировать сформулированные выводы.

Изучение курса «География родного края» как тематического блока предмета «География» в части формирования у обучающихся научного мировоззрения, освоения общенаучных методов (наблюдение, измерение, моделирование), освоения практического применения научных знаний основано на межпредметных связях с предметами: «Физика», «Химия», «Биология», «Математика», «Экология», «Основы безопасности жизнедеятельности», «История», «Русский язык», «Литература» и др.

Тема 1. Территория родного края на карте России

Характеристика географического положения родного края. Водные пространства, омывающие территорию родного края (при наличии). Административные границы территории родного края. Административно-территориальное устройство родного края. Родной край на карте часовых поясов (зон). Местное, поясное (зональное) время, его роль в хозяйстве и жизни людей.

Тема 2. История освоения и изучения территории родного края

История освоения и заселения территории родного края в XI–XVI вв. История освоения и заселения территории родного края в XVII–XVIII вв. История освоения и заселения территории родного края в XIX–XXI вв.

Тема 3. Общая характеристика природы родного края

3.1. Рельеф и полезные ископаемые родного края

Геологическое строение территории родного края. Тектоническое строение территории родного края. Основные формы рельефа родного края, взаимосвязь с тектоническими структурами. Факторы образования современного рельефа. Изображение рельефа на картах разного масштаба. Построение профиля рельефа. Закономерности размещения полезных ископаемых на территории родного края. Минеральные ресурсы.

3.2. Климат родного края

Характерные особенности климата родного края и климатообразующие факторы. Закономерности циркуляции воздушных масс на территории родного края. Закономерности распределения основных элементов климата на территории родного края. Определение величин суммарной солнечной радиации на разных территориях родного края. Климатические пояса и типы климата родного края. Человек и климат. Неблагоприятные и опасные климатические явления. Прогноз и прогнозирование. Значение прогнозирования погоды. Работа с климатическими и синоптическими картами, картодиаграммами.

3.3. Внутренние воды родного края

Разнообразие внутренних вод родного края. Классификация внутренних вод родного края. Особенности различных видов внутренних вод родного края. Водные ресурсы в жизни человека.

3.4. Почвы родного края

Образование почв и их разнообразие на территории родного края. Почвообразующие факторы и закономерности распространения почв. Земельные и почвенные ресурсы родного края. Значение рационального использования и охраны почв.

3.5. Растительный и животный мир родного края

Разнообразие растительного и животного мира родного края. Охрана растительного и животного мира. Биологические ресурсы родного края.

Тема 4. Природно-территориальные комплексы родного края

Природно-территориальные комплексы (ПТК): природные, природно-антропогенные и антропогенные. Природное районирование территории родного края. Природно-хозяйственные зоны и природные районы родного края. Особенности географического положения, геологического строения, полезных ископаемых, рельефа, климата, внутренних вод, почв, растительного и животного мира.

Тема 5. Население родного края

Численность населения и её изменение в разные исторические периоды. Воспроизводство населения. Показатели рождаемости, смертности, естественного и миграционного прироста/убыли. Характеристика половозрастной структуры населения родного края. Миграции населения в родном крае. Особенности географии рынка труда родного края. Этнический состав населения родного края. Разнообразие этнического состава населения родного края. Религии народов родного края. Географические особенности размещения населения родного края. Городское и сельское население. Расселение и урбанизация. Типы населённых пунктов. Города родного края их классификация.

Тема 6. Хозяйство родного края

6.1. Общая характеристика хозяйства

Экономико-географическое и политико-географическое положение. Отраслевая и территориальная структура хозяйства. Сферы хозяйства. Этапы развития хозяйства. Этапы развития хозяйства родного края. Экономико-географическое районирование. Природно-ресурсный потенциал.

6.2. Главные отрасли и межотраслевые комплексы²

Общая характеристика хозяйства родного края. Исторические особенности формирования хозяйства родного края. Проблемы экономического развития родного края. Показатели, характеризующие уровень экономического развития. Современное хозяйство родного края, его задачи. Деление хозяйства на сектора, межотраслевые комплексы, отрасли. Виды предприятий и факторы их размещения. Отраслевая и функциональная структура экономики. Территориальная структура хозяйства. Место и роль хозяйства родного края в экономике России.

² Изучение отраслей хозяйства осуществляется по факту хозяйственной специализации субъекта РФ.

Топливо-энергетический комплекс. Состав, место и значение комплекса в хозяйстве родного края и страны, связь с другими межотраслевыми комплексами. Топливо-энергетические ресурсы. Размещение основных топливных баз и районов потребления энергии. Проблемы и перспективы развития комплекса. ТЭК и проблемы окружающей среды.

Металлургический комплекс. Состав, место и значение комплекса в хозяйстве региона, связь с другими межотраслевыми комплексами. Основные факторы размещения предприятий. Основные черты географии металлургии на территории родного края. Проблемы и перспективы развития комплекса. Металлургия и проблемы охраны окружающей среды.

Химико-лесной комплекс. Состав, место и значение в экономике страны, связь с другими межотраслевыми комплексами. Главные факторы размещения предприятий химико-лесного комплекса. География химико-лесного комплекса. Проблемы и перспективы развития комплекса. Химико-лесной комплекс и окружающая среда.

Машиностроительный комплекс. Состав, место и значение комплекса в хозяйстве региона, связь с другими межотраслевыми комплексами. Факторы размещения предприятий машиностроительного комплекса. География отраслей. Основные районы и центры на территории родного края. Особенности размещения предприятий основных отраслей военно-промышленного комплекса. Проблемы и перспективы развития комплекса. Машиностроительный комплекс и окружающая среда.

Агропромышленный комплекс. Состав, место и значение комплекса в хозяйстве страны, связь с другими межотраслевыми комплексами. Факторы размещения и типы предприятий АПК. Сельское хозяйство: отраслевой состав. Специализация отраслей сельского хозяйства. Главные районы размещения земледелия и животноводства. Пищевая и лёгкая промышленность: отраслевой состав, основные районы и центры размещения. Проблемы и перспективы развития комплекса. АПК и окружающая среда.

Инфраструктурный комплекс. Состав, место и значение инфраструктурного комплекса в хозяйстве страны, связь с другими межотраслевыми комплексами. Влияние транспорта на размещение населения и хозяйства родного края. Особенности разных видов транспорта. Важнейшие транспортные магистрали и узлы на территории региона. Социальная инфраструктура: отраслевой состав, значение, диспропорции в размещении. Научный комплекс: особенности размещения, значение в

хозяйстве, перспективы развития. Проблемы и перспективы развития инфраструктурного комплекса. Влияние комплекса на окружающую среду.

Тема 7. Социально-экономические районы родного края

Принципы выделения районов. Особенности формирования территории, экономико-географическое положение района. Природно-ресурсный потенциал района. Особенности населения района. Этапы развития и специализация хозяйства района. Отраслевая и территориальная структура хозяйства района. География важнейших отраслей хозяйства района. Проблемы и перспективы развития района³.

8. Природопользование и охрана природы родного края

Природопользование на территории родного края. Экологические проблемы родного края. Особо охраняемые природные территории родного края. Объекты Всемирного природного и культурного наследия⁴.

Тема 9. Родной край в России

Родной край в современной России (место родного края в России по уровню экономического развития, участие в федеральных проектах и программах). Родной край в общероссийском хозяйстве (главные внутрироссийские и внешнеэкономические партнёры родного края, структура и география экспорта и импорта товаров и услуг). Родной край и другие субъекты РФ.

Примерные темы практических работ⁵

1. Работа с картой «Имена на карте».
2. Прогнозирование перспективных путей рационального природопользования на территории родного края.
3. Определение географического положения и оценка его влияния на природу и жизнь людей на территории родного края.
4. Работа с картографическими источниками: нанесение особенностей географического положения родного края на контурную карту.
5. Оценивание динамики изменения границ родного края.
6. Написание эссе о роли землепроходцев и исследователей в освоении и изучении территории родного края.
7. Решение задач на определение разницы во времени различных территорий родного края и других субъектов РФ.
8. Выявление взаимозависимостей тектонической структуры, формы рельефа, полезных ископаемых родного края.

³ Рассматриваются для каждого из районов родного края.

⁴ Изучаются при наличии в пределах субъекта РФ.

⁵ Проводятся в зависимости от возможностей образовательной организации.

9. Работа с картографическими источниками: нанесение элементов рельефа родного края на контурную карту.
10. Описание элементов рельефа родного края.
11. Построение профиля рельефа местности.
12. Работа с картографическими источниками: нанесение объектов гидрографии родного края на контурную карту.
13. Описание объектов гидрографии родного края.
14. Определение закономерностей распределения солнечной радиации, радиационного баланса, выявление особенностей распределения средних температур января и июля на территории родного края.
15. Распределение количества осадков по территории родного края, работа с климатограммами.
16. Описание климата родного края.
17. Составление прогноза погоды в своём населённом пункте на основе различных источников информации.
18. Описание основных компонентов природы родного края.
19. Создание презентационных материалов о природе родного края на основе различных источников информации.
20. Сравнение особенностей природы отдельных районов родного края.
21. Определение видов особо охраняемых природных объектов и их особенностей на территории родного края.
22. Работа с разными источниками информации: чтение и анализ диаграмм, графиков, схем, карт и статистических материалов для определения особенностей географии населения родного края.
23. Определение особенностей размещения народов на территории родного края.
24. Определение, вычисление и сравнение показателей естественного прироста населения в разных частях родного края.
25. Чтение и анализ половозрастных пирамид.
26. Оценивание демографической ситуации родного края и отдельных его территорий.
27. Определение величины миграционного прироста населения в разных частях родного края.
28. Определение видов и направлений внутренних и внешних миграций, объяснение причин, составление схемы.
29. Объяснение различий в обеспеченности трудовыми ресурсами отдельных районов родного края.
30. Оценивание уровня урбанизации отдельных районов родного края.

31. Описание основных компонентов природы родного края.
32. Создание презентационных материалов о природе, проблемах и особенностях населения родного края на основе различных источников информации.
33. Работа с картографическими источниками: нанесение административных районов на контурную карту родного края.
34. Работа с разными источниками информации: чтение и анализ диаграмм, графиков, схем, карт и статистических материалов для определения особенностей хозяйства родного края.
35. Сравнение двух и более экономических районов родного края по заданным характеристикам.
36. Создание презентационных материалов об экономических районах родного края на основе различных источников информации.
37. Составление картосхем и других графических материалов, отражающих экономические, политические и культурные взаимосвязи родного края с другими субъектами РФ и государствами мира.

ПРИМЕРНОЕ ТЕМАТИЧЕСКОЕ И ПОУРОЧНОЕ ПЛАНИРОВАНИЕ ПО КУРСУ «ГЕОГРАФИЯ РОДНОГО КРАЯ»⁶

Тематическое и поурочное планирование курса. 35 часов

(1 час в неделю в течение одного года или 1 час в неделю в течение одного полугодия в 8 классе и одного полугодия в 9 классе)

№ п/п	Тема урока	Дата проведения по плану	Дата проведения по факту
Тема 1. Территория родного края на карте России (3 часа)			
1	Родной край на географических картах		
2	Административно-территориальное устройство родного края		
3	Физико-географическое положение родного края		
Тема 2. История освоения и изучения территории родного края (1 час)			

⁶ Представлено в двух вариантах: 35 и 70 часов (один и два года изучения).

4	История освоения и изучения родного края		
Тема 3. Общая характеристика природы родного края (8 часов)			
3.1. Рельеф и полезные ископаемые родного края (2 часа)			
5	Геологическое и тектоническое строение родного края		
6	Рельеф и полезные ископаемые родного края		
3.2. Климат родного края (2 часа)			
7	Факторы формирования климата родного края		
8	Климат родного края		
3.3. Внутренние воды родного края (2 часа)			
9	Многообразие внутренних вод родного края		
10	Характеристика видов внутренних вод родного края		
3.4. Почвы родного края (1 час)			
11	Типы почв родного края		
3.5. Растительный и животный мир родного края (1 час)			
12	Растительный и животный мир родного края		
Тема 4. Природно-территориальные комплексы родного края (1 час)			
13	Природно-территориальные комплексы родного края		
Тема 5. Население родного края (5 часов)			
14	Численность населения родного края		

15	Естественное и механическое движение, размещение населения родного края		
16	Состав населения родного края		
17	Городское и сельское население родного края		
18	Трудовые ресурсы и рынок труда родного края		
Тема 6. Хозяйство родного края			
6.1. Общая характеристика хозяйства (4 часа)			
19	Экономико-географическое положение родного края		
20	История формирования населения и хозяйства родного края		
21	Природно-ресурсный потенциал родного края		
22	Отраслевая и территориальная структура хозяйства родного края		
6.2. Главные отрасли и межотраслевые комплексы (5 часов)			
23	География промышленности родного края		
24	География сельского хозяйства родного края		
25	География сферы услуг родного края		
26	География транспортного комплекса родного края		
27	Рекреационное хозяйство родного края		
Тема 7. Социально-экономические районы родного края (1 час)			

28	Социально-экономические районы родного края		
Тема 8. Природопользование и охрана природы родного края (3 часа)			
29	Природопользование на территории родного края		
30	Экологические проблемы родного края		
31	Особо охраняемые природные территории родного края		
Тема 9. Родной край в России (1 час)			
32	Родной край в современной России		
Обобщение, контроль и систематизация знаний по курсу (3 часа)			
33	Обобщение, контроль и систематизация знаний по курсу		
34	Обобщение, контроль и систематизация знаний по курсу		
35	Обобщение, контроль и систематизация знаний по курсу		

Тематическое и поурочное планирование курса. 70 часов
(по 1 часу в неделю в течение 8 и 9 классов)

№ п/п	Тема урока	Дата проведения по плану	Дата проведения по факту
8 класс			
Тема 1. Территория родного края на карте России (3 часа)			
1	Родной край на географических картах		

2	Физико-географическое положение родного края		
3	Административно-территориальное устройство родного края		
Тема 2. История освоения и изучения территории родного края (2 часа)			
4	История освоения и изучения родного края		
5	Обобщение, контроль и систематизация знаний по темам 1 и 2		
Тема 3. Общая характеристика природы родного края (16 часов)			
3.1. Рельеф и полезные ископаемые родного края (4 часа)			
6	Геологическое и тектоническое строение родного края		
7	Факторы формирования рельефа на территории родного края		
8	Рельеф родного края		
9	Минеральные ресурсы родного края		
3.2. Климат родного края (3 часа)			
10	Факторы формирования климата родного края		
11	Распределение основных параметров климата по территории родного края		
12	Типы климатов родного края		
3.3. Внутренние воды родного края (3 часа)			
13	Многообразие внутренних вод родного края		

14	Характеристика видов внутренних вод родного края		
15	Водные ресурсы родного края		
3.4. Почвы родного края (3 часа)			
16	Факторы формирования почвы на территории родного края		
17	Типы почв родного края		
18	Земельные и почвенные ресурсы родного края		
3.5. Растительный и животный мир родного края (3 часа)			
19	Растительный мир родного края		
20	Животный мир родного края		
21	Биологические ресурсы родного края		
Тема 4. Природно-территориальные комплексы родного края (4 часа)			
22	Природно-территориальные комплексы родного края		
23	Природно-хозяйственные зоны родного края		
24	Природные районы родного края		
25	Обобщение, контроль и систематизация знаний по темам 3 и 4		
Тема 5. Население родного края (10 часов)			
26	Численность населения родного края		
27	Размещение населения родного края		
28	Естественное движение населения родного края		

29	Механическое движение населения родного края		
30	Половозрастной состав населения родного края		
31	Этнорелигиозный состав населения родного края		
32	Городское население родного края		
33	Сельское население родного края		
34	Трудовые ресурсы и рынок труда родного края		
35	Обобщение, контроль и систематизация знаний по теме 5		
9 класс			
Тема 6. Хозяйство родного края (19 часов)			
6.1. Общая характеристика хозяйства (4 часа)			
36	Экономико-географическое и политико-географическое положение родного края		
37	История формирования населения и хозяйства родного края		
38	Природно-ресурсный потенциал родного края		
39	Отраслевая и территориальная структура хозяйства родного края		
6.2. Главные отрасли и межотраслевые комплексы (15 часов)			
41	География промышленности родного края		
42	Отраслевая специализация ТЭК		

	родного края		
43	Отраслевая специализация комплекса конструкционных материалов родного края		
44	Отраслевая специализация машиностроительного комплекса родного края		
45	Проблемы и перспективы развития отраслей промышленности родного края		
46	География сельского хозяйства родного края		
47	Отраслевая специализация сельского хозяйства родного края		
48	АПК родного края		
49	Пищевая и лёгкая промышленность родного края		
50	Проблемы и перспективы развития отраслей АПК родного края		
51	География сферы услуг родного края		
52	География транспортного комплекса родного края		
53	Информационная инфраструктура родного края		
54	Рекреационное хозяйство родного края		
55	Обобщение, контроль и систематизация знаний по теме 6		
Тема 7. Социально-экономические районы родного края (5 часов)			
56	Социально-экономическое		

	районирование родного края		
57	Социально-экономические районы родного края: ЭП, природно-ресурсный потенциал, население, этапы развития хозяйства		
58	Социально-экономические районы родного края: отраслевая и территориальная структура хозяйства, география важнейших отраслей хозяйства		
59	Социально-экономические районы родного края: проблемы и перспективы развития		
60	Обобщение, контроль и систематизация знаний по теме 7		
Тема 8. Природопользование и охрана природы родного края (4 часа)			
61	Природопользование на территории родного края		
62	Экологические проблемы родного края		
63	Особо охраняемые природные территории родного края		
64	Обобщение, контроль и систематизация знаний по теме 8		
Тема 9. Родной край в России (4 часа)			
65	Родной край в современной России		
66	Родной край в общероссийском хозяйстве		
67	Родной край и другие субъекты РФ		

68	Обобщение, контроль и систематизация знаний по теме 9		
Обобщение, контроль и систематизация знаний по курсу (3 часа)			
69	Обобщение, контроль и систематизация знаний по курсу		
70	Обобщение, контроль и систематизация знаний по курсу		
	Обобщение, контроль и систематизация знаний по курсу		

УЧЕБНО-МЕТОДИЧЕСКОЕ ОБЕСПЕЧЕНИЕ ИЗУЧЕНИЯ КУРСА «ГЕОГРАФИЯ РОДНОГО КРАЯ»

1. *Программа курса* «География родного края» для 8–9 классов общеобразовательных организаций.

2. *Учебник (учебное пособие) по курсу* «География родного края» для 8–9 классов общеобразовательных организаций.

3. *Электронная форма учебника.* Электронная форма учебника является полным содержательным аналогом печатной версии, дополненным различными медиаобъектами, в том числе интерактивными, и функционалом, делающим работу с электронной формой учебника комфортной. Электронная форма учебника содержит также весь методический аппарат печатной версии, однако использование компьютерных технологий позволяет его несколько усовершенствовать.

4. *Методическое пособие,* которое содержит описание воспитательного потенциала курса и методику его реализации, методические рекомендации по организации и проведению уроков. В основе методических рекомендаций лежат идеи развития у обучающихся представлений о многообразии и целостности современного мира, а также формирования основы системного мышления и географического сознания.

5. *Рабочая программа,* в которой представлено содержание курса, результаты освоения основной образовательной программы, поурочно-календарное планирование, учебно-методическое и материально-техническое обеспечение образовательной деятельности.

6. *Рабочая тетрадь,* в которой к каждому параграфу (теме) учебника или учебного пособия предлагается ряд заданий разного уровня сложности.

Обучающиеся могут выполнить их самостоятельно, опираясь на текст учебника или учебного пособия. Тетрадь содержит тесты единичного и множественного выбора, задания на сопоставление, на установление последовательности протекания тех или иных процессов и др. Часть заданий направлена на развитие у обучающихся навыков работы с информацией, умение преобразовывать её из одной формы в другую, отличать главное от второстепенного, давать определения понятий, делать выводы, обобщения и устанавливать причинно-следственные связи., то есть имеет метапредметный характер.

7. **Атлас.** Представляет собой систематизированное собрание географических карт, выполненное по общей программе как целостное произведение. Атлас не просто набор различных географических карт, не механическое их объединение в виде альбома; он включает в себя систему карт, органически увязанных между собой и друг друга дополняющих, систему, обусловленную назначением атласа и особенностями его использования в рамках каждого из тематических курсов. Картографическая составляющая атласа дополнена иллюстративным материалом вариативного назначения и вида, позволяющим визуализировать объект изучения на различных уровнях.

8. **Контурные карты** представляют собой картографическую проекцию с упрощённо-обобщённым изображением элементов содержания. Они соответствуют содержанию карт атласа и предназначены для организации практической классной и внеурочной работы обучающихся.

ТРЕБОВАНИЯ К МАТЕРИАЛЬНО-ТЕХНИЧЕСКОМУ ОБЕСПЕЧЕНИЮ ИЗУЧЕНИЯ КУРСА «ГЕОГРАФИЯ РОДНОГО КРАЯ»

Оснащение образовательного процесса должно обеспечивать возможность:

- достижения планируемых результатов освоения и изучения курса «География родного края»;
- удовлетворения познавательных интересов, самореализации обучающихся через организацию урочной и внеурочной деятельности;
- овладения обучающимися ключевыми компетенциями, составляющими основу дальнейшего успешного образования и ориентации в мире профессий;
- индивидуализации процесса образования посредством проектирования и реализации индивидуальных образовательных планов обучающихся, обеспечения их эффективной самостоятельной работы;

- формирования у обучающихся опыта самостоятельной проектно--исследовательской деятельности;
- проведения наблюдений и экспериментов с использованием лабораторного оборудования, виртуальных лабораторий, вещественных и виртуальных моделей и коллекций;
- проектирования и конструирования, программирования;
- создания обучающимися материальных и информационных объектов.

МИНИСТЕРСТВО ПРОСВЕЩЕНИЯ РОССИЙСКОЙ ФЕДЕРАЦИИ
МОАУ "СОШ №15"

РАССМОТРЕНО

на заседании педагогического
совета
протокол №1 от 28.08.2023

УТВЕРЖДЕНО

Директор МОАУ «СОШ №15»
_____/А.Т. Шинбергенов/
приказ №155 от 01.09.2023

РАБОЧАЯ ПРОГРАММА

(ID)

учебного предмета «Изобразительное искусство»

для обучающихся 5-7 классов

Оренбург, 2023

ПОЯСНИТЕЛЬНАЯ ЗАПИСКА

Программа основного общего образования по изобразительному искусству составлена на основе требований к результатам освоения программы основного общего образования, представленных в ФГОС ООО, а также ориентирована на целевые приоритеты духовно-нравственного развития, воспитания и социализации обучающихся, сформулированные в федеральной рабочей программе воспитания.

Основная цель изобразительного искусства – развитие визуально-пространственного мышления обучающихся как формы эмоционально-ценностного, эстетического освоения мира, формы самовыражения и ориентации в художественном и нравственном пространстве культуры.

Изобразительное искусство имеет интегративный характер и включает в себя основы разных видов визуально-пространственных искусств: живописи, графики, скульптуры, дизайна, архитектуры, народного и декоративно-прикладного искусства, фотографии, функции художественного изображения в зрелищных и экранных искусствах. Важнейшими задачами программы по изобразительному искусству являются формирование активного отношения к традициям культуры как смысловой, эстетической и личностно значимой ценности, воспитание гражданственности и патриотизма, уважения и бережного отношения к истории культуры России, выраженной в её архитектуре, изобразительном искусстве, в национальных образах предметно-материальной и пространственной среды, в понимании красоты человека.

Программа по изобразительному искусству направлена на развитие личности обучающегося, его активной учебно-познавательной деятельности, творческого развития и формирования готовности к саморазвитию и непрерывному образованию.

Программа по изобразительному искусству ориентирована на психовозрастные особенности развития обучающихся 11–15 лет.

Целью изучения изобразительного искусства является освоение разных видов визуально-пространственных искусств: живописи, графики, скульптуры, дизайна, архитектуры, народного и декоративно-прикладного искусства, изображения в зрелищных и экранных искусствах (вариативно).

Задачами изобразительного искусства являются:

освоение художественной культуры как формы выражения в пространственных формах духовных ценностей, формирование представлений о месте и значении художественной деятельности в жизни общества;

формирование у обучающихся представлений об отечественной и мировой художественной культуре во всём многообразии её видов;

формирование у обучающихся навыков эстетического видения и преобразования мира;

приобретение опыта создания творческой работы посредством различных художественных материалов в разных видах визуально-пространственных искусств: изобразительных (живопись, графика, скульптура), декоративно-прикладных, в архитектуре и дизайне, опыта художественного творчества в компьютерной графике и анимации, фотографии, работы в синтетических искусствах (театр и кино) (вариативно);

формирование пространственного мышления и аналитических визуальных способностей;

овладение представлениями о средствах выразительности изобразительного искусства как способах воплощения в видимых пространственных формах переживаний, чувств и мировоззренческих позиций человека;

развитие наблюдательности, ассоциативного мышления и творческого воображения;

воспитание уважения и любви к культурному наследию России через освоение отечественной художественной культуры;

развитие потребности в общении с произведениями изобразительного искусства, формирование активного отношения к традициям художественной культуры как смысловой, эстетической и личностно значимой ценности.

Общее число часов, рекомендованных для изучения изобразительного искусства, – 102 часа: в 5 классе – 34 часа (1 час в неделю), в 6 классе – 34 часа (1 час в неделю), в 7 классе – 34 часа (1 час в неделю).

Содержание программы по изобразительному искусству на уровне основного общего образования структурировано по 4 модулям (3 инвариантных и 1 вариативный). Инвариантные модули реализуются последовательно в 5, 6 и 7 классах. Содержание вариативного модуля может быть реализовано дополнительно к инвариантным в одном или нескольких классах или во внеурочной деятельности.

Модуль №1 «Декоративно-прикладное и народное искусство» (5 класс)

Модуль №2 «Живопись, графика, скульптура» (6 класс)

Модуль №3 «Архитектура и дизайн» (7 класс)

Модуль №4 «Изображение в синтетических, экранных видах искусства и художественная фотография» (вариативный)

Каждый модуль программы по изобразительному искусству обладает содержательной целостностью и организован по восходящему принципу в

отношении углубления знаний по ведущей теме и усложнения умений обучающихся. Последовательность изучения модулей определяется психологическими возрастными особенностями обучающихся, принципом системности обучения и опытом педагогической работы.

СОДЕРЖАНИЕ ОБУЧЕНИЯ

5 КЛАСС

Модуль № 1 «Декоративно-прикладное и народное искусство».

Общие сведения о декоративно-прикладном искусстве.

Декоративно-прикладное искусство и его виды. Декоративно-прикладное искусство и предметная среда жизни людей.

Древние корни народного искусства.

Истоки образного языка декоративно-прикладного искусства. Традиционные образы народного (крестьянского) прикладного искусства.

Связь народного искусства с природой, бытом, трудом, верованиями и эпосом.

Роль природных материалов в строительстве и изготовлении предметов быта, их значение в характере труда и жизненного уклада.

Образно-символический язык народного прикладного искусства.

Знаки-символы традиционного крестьянского прикладного искусства.

Выполнение рисунков на темы древних узоров деревянной резьбы, росписи по дереву, вышивки. Освоение навыков декоративного обобщения в процессе практической творческой работы.

Убранство русской избы.

Конструкция избы, единство красоты и пользы – функционального и символического – в её постройке и украшении.

Символическое значение образов и мотивов в узорном убранстве русских изб. Картина мира в образном строе бытового крестьянского искусства.

Выполнение рисунков – эскизов орнаментального декора крестьянского дома.

Устройство внутреннего пространства крестьянского дома.

Декоративные элементы жилой среды.

Определяющая роль природных материалов для конструкции и декора традиционной постройки жилого дома в любой природной среде. Мудрость соотношения характера постройки, символики её декора и уклада жизни для каждого народа.

Выполнение рисунков предметов народного быта, выявление мудрости их выразительной формы и орнаментально-символического оформления.

Народный праздничный костюм.

Образный строй народного праздничного костюма – женского и мужского.

Традиционная конструкция русского женского костюма – северорусский (сарафан) и южнорусский (понёва) варианты.

Разнообразие форм и украшений народного праздничного костюма для различных регионов страны.

Искусство народной вышивки. Вышивка в народных костюмах и обрядах. Древнее происхождение и присутствие всех типов орнаментов в народной вышивке. Символическое изображение женских фигур и образов всадников в орнаментах вышивки. Особенности традиционных орнаментов текстильных промыслов в разных регионах страны.

Выполнение рисунков традиционных праздничных костюмов, выражение в форме, цветовом решении, орнаментике костюма черт национального своеобразия.

Народные праздники и праздничные обряды как синтез всех видов народного творчества.

Выполнение сюжетной композиции или участие в работе по созданию коллективного панно на тему традиций народных праздников.

Народные художественные промыслы.

Роль и значение народных промыслов в современной жизни. Искусство и ремесло. Традиции культуры, особенные для каждого региона.

Многообразие видов традиционных ремёсел и происхождение художественных промыслов народов России.

Разнообразие материалов народных ремёсел и их связь с регионально-национальным бытом (дерево, береста, керамика, металл, кость, мех и кожа, шерсть и лён).

Традиционные древние образы в современных игрушках народных промыслов. Особенности цветового строя, основные орнаментальные элементы росписи филимоновской, дымковской, каргопольской игрушки. Местные промыслы игрушек разных регионов страны.

Создание эскиза игрушки по мотивам избранного промысла.

Роспись по дереву. Хохлома. Краткие сведения по истории хохломского промысла. Травный узор, «травка» – основной мотив хохломского орнамента. Связь с природой. Единство формы и декора в произведениях промысла. Последовательность выполнения травного орнамента. Праздничность изделий «золотой хохломы».

Городецкая роспись по дереву. Краткие сведения по истории. Традиционные образы городецкой росписи предметов быта. Птица и конь – традиционные мотивы орнаментальных композиций. Сюжетные мотивы, основные приёмы и композиционные особенности городецкой росписи.

Посуда из глины. Искусство Гжели. Краткие сведения по истории промысла. Гжельская керамика и фарфор: единство скульптурной формы и кобальтового декора. Природные мотивы росписи посуды. Приёмы мазка, тональный контраст, сочетание пятна и линии.

Роспись по металлу. Жостово. Краткие сведения по истории промысла. Разнообразие форм подносов, цветового и композиционного решения росписей. Приёмы свободной кистевой импровизации в живописи цветочных букетов. Эффект освещённости и объёмности изображения.

Древние традиции художественной обработки металла в разных регионах страны. Разнообразие назначения предметов и художественно-технических приёмов работы с металлом.

Искусство лаковой живописи: Палех, Федоскино, Холуй, Мстёра – роспись шкатулок, ларчиков, табакерок из папье-маше. Происхождение искусства лаковой миниатюры в России. Особенности стиля каждой школы. Роль искусства лаковой миниатюры в сохранении и развитии традиций отечественной культуры.

Мир сказок и легенд, примет и оберегов в творчестве мастеров художественных промыслов.

Отражение в изделиях народных промыслов многообразия исторических, духовных и культурных традиций.

Народные художественные ремёсла и промыслы – материальные и духовные ценности, неотъемлемая часть культурного наследия России.

Декоративно-прикладное искусство в культуре разных эпох и народов.

Роль декоративно-прикладного искусства в культуре древних цивилизаций.

Отражение в декоре мировоззрения эпохи, организации общества, традиций быта и ремесла, уклада жизни людей.

Характерные признаки произведений декоративно-прикладного искусства, основные мотивы и символика орнаментов в культуре разных эпох.

Характерные особенности одежды для культуры разных эпох и народов. Выражение образа человека, его положения в обществе и характера деятельности в его костюме и его украшениях. Украшение жизненного пространства: построений, интерьеров, предметов быта – в культуре разных эпох.

Декоративно-прикладное искусство в жизни современного человека.

Многообразие материалов и техник современного декоративно-прикладного искусства (художественная керамика, стекло, металл, гобелен, роспись по ткани, моделирование одежды).

Символический знак в современной жизни: эмблема, логотип, указующий или декоративный знак.

Государственная символика и традиции геральдики. Декоративные украшения предметов нашего быта и одежды. Значение украшений в проявлении образа человека, его характера, самопонимания, установок и намерений.

Декор на улицах и декор помещений. Декор праздничный и повседневный. Праздничное оформление школы.

6 КЛАСС

Модуль № 2 «Живопись, графика, скульптура».

Общие сведения о видах искусства.

Пространственные и временные виды искусства.

Изобразительные, конструктивные и декоративные виды пространственных искусств, их место и назначение в жизни людей.

Основные виды живописи, графики и скульптуры. Художник и зритель: зрительские умения, знания и творчество зрителя.

Язык изобразительного искусства и его выразительные средства.

Живописные, графические и скульптурные художественные материалы, их особые свойства.

Рисунок – основа изобразительного искусства и мастерства художника.

Виды рисунка: зарисовка, набросок, учебный рисунок и творческий рисунок.

Навыки размещения рисунка в листе, выбор формата.

Начальные умения рисунка с натуры. Зарисовки простых предметов.

Линейные графические рисунки и наброски. Тон и тональные отношения: тёмное – светлое.

Ритм и ритмическая организация плоскости листа.

Основы цветоведения: понятие цвета в художественной деятельности, физическая основа цвета, цветовой круг, основные и составные цвета, дополнительные цвета.

Цвет как выразительное средство в изобразительном искусстве: холодный и тёплый цвет, понятие цветовых отношений; колорит в живописи.

Виды скульптуры и характер материала в скульптуре. Скульптурные памятники, парковая скульптура, камерная скульптура. Статика и движение в

скульптуре. Круглая скульптура. Произведения мелкой пластики. Виды рельефа.

Жанры изобразительного искусства.

Жанровая система в изобразительном искусстве как инструмент для сравнения и анализа произведений изобразительного искусства.

Предмет изображения, сюжет и содержание произведения изобразительного искусства.

Натюрморт.

Изображение предметного мира в изобразительном искусстве и появление жанра натюрморта в европейском и отечественном искусстве.

Основы графической грамоты: правила объёмного изображения предметов на плоскости.

Линейное построение предмета в пространстве: линия горизонта, точка зрения и точка схода, правила перспективных сокращений.

Изображение окружности в перспективе.

Рисование геометрических тел на основе правил линейной перспективы.

Сложная пространственная форма и выявление её конструкции.

Рисунок сложной формы предмета как соотношение простых геометрических фигур.

Линейный рисунок конструкции из нескольких геометрических тел.

Освещение как средство выявления объёма предмета. Понятия «свет», «блик», «полутень», «собственная тень», «рефлекс», «падающая тень». Особенности освещения «по свету» и «против света».

Рисунок натюрморта графическими материалами с натуры или по представлению.

Творческий натюрморт в графике. Произведения художников-графиков. Особенности графических техник. Печатная графика.

Живописное изображение натюрморта. Цвет в натюрмортах европейских и отечественных живописцев. Опыт создания живописного натюрморта.

Портрет.

Портрет как образ определённого реального человека. Изображение портрета человека в искусстве разных эпох. Выражение в портретном изображении характера человека и мировоззренческих идеалов эпохи.

Великие портретисты в европейском искусстве.

Особенности развития портретного жанра в отечественном искусстве. Великие портретисты в русской живописи.

Парадный и камерный портрет в живописи.

Особенности развития жанра портрета в искусстве XX в. – отечественном и европейском.

Построение головы человека, основные пропорции лица, соотношение лицевой и черепной частей головы.

Графический портрет в работах известных художников. Разнообразие графических средств в изображении образа человека. Графический портретный рисунок с натуры или по памяти.

Роль освещения головы при создании портретного образа.

Свет и тень в изображении головы человека.

Портрет в скульптуре.

Выражение характера человека, его социального положения и образа эпохи в скульптурном портрете.

Значение свойств художественных материалов в создании скульптурного портрета.

Живописное изображение портрета. Роль цвета в живописном портретном образе в произведениях выдающихся живописцев.

Опыт работы над созданием живописного портрета.

Пейзаж.

Особенности изображения пространства в эпоху Древнего мира, в средневековом искусстве и в эпоху Возрождения.

Правила построения линейной перспективы в изображении пространства.

Правила воздушной перспективы, построения переднего, среднего и дальнего планов при изображении пейзажа.

Особенности изображения разных состояний природы и её освещения. Романтический пейзаж. Морские пейзажи И. Айвазовского.

Особенности изображения природы в творчестве импрессионистов и постимпрессионистов. Представления о пленэрной живописи и колористической изменчивости состояний природы.

Живописное изображение различных состояний природы. Пейзаж в истории русской живописи и его значение в отечественной культуре. История становления картины Родины в развитии отечественной пейзажной живописи XIX в.

Становление образа родной природы в произведениях А. Венецианова и его учеников: А. Саврасова, И. Шишкина. Пейзажная живопись И. Левитана и её значение для русской культуры. Значение художественного образа отечественного пейзажа в развитии чувства Родины.

Творческий опыт в создании композиционного живописного пейзажа своей Родины.

Графический образ пейзажа в работах выдающихся мастеров. Средства выразительности в графическом рисунке и многообразии графических техник.

Графические зарисовки и графическая композиция на темы окружающей природы.

Городской пейзаж в творчестве мастеров искусства. Многообразие в понимании образа города.

Город как материальное воплощение отечественной истории и культурного наследия. Задачи охраны культурного наследия и исторического образа в жизни современного города.

Опыт изображения городского пейзажа. Наблюдательная перспектива и ритмическая организация плоскости изображения.

Бытовой жанр в изобразительном искусстве.

Изображение труда и бытовой жизни людей в традициях искусства разных эпох. Значение художественного изображения бытовой жизни людей в понимании истории человечества и современной жизни.

Жанровая картина как обобщение жизненных впечатлений художника. Тема, сюжет, содержание в жанровой картине. Образ нравственных и ценностных смыслов в жанровой картине и роль картины в их утверждении.

Работа над сюжетной композицией. Композиция как целостность в организации художественных выразительных средств и взаимосвязи всех компонентов произведения.

Исторический жанр в изобразительном искусстве.

Историческая тема в искусстве как изображение наиболее значительных событий в жизни общества.

Жанровые разновидности исторической картины в зависимости от сюжета: мифологическая картина, картина на библейские темы, батальная картина и другие.

Историческая картина в русском искусстве XIX в. и её особое место в развитии отечественной культуры.

Картина К. Брюллова «Последний день Помпеи», исторические картины в творчестве В. Сурикова и других. Исторический образ России в картинах XX в.

Работа над сюжетной композицией. Этапы длительного периода работы художника над исторической картиной: идея и эскизы, сбор материала и работа над этюдами, уточнения композиции в эскизах, картон композиции, работа над холстом.

Разработка эскизов композиции на историческую тему с опорой на собранный материал по задуманному сюжету.

Библейские темы в изобразительном искусстве.

Исторические картины на библейские темы: место и значение сюжетов Священной истории в европейской культуре.

Вечные темы и их нравственное и духовно-ценностное выражение как «духовная ось», соединяющая жизненные позиции разных поколений.

Произведения на библейские темы Леонардо да Винчи, Рафаэля, Рембрандта, в скульптуре «Пьета» Микеланджело и других. Библейские темы в отечественных картинах XIX в. (А. Иванов. «Явление Христа народу», И. Крамской. «Христос в пустыне», Н. Ге. «Тайная вечеря», В. Поленов. «Христос и грешница»). Иконопись как великое проявление русской культуры. Язык изображения в иконе – его религиозный и символический смысл.

Великие русские иконописцы: духовный свет икон Андрея Рублёва, Феофана Грека, Дионисия.

Работа над эскизом сюжетной композиции.

Роль и значение изобразительного искусства в жизни людей: образ мира в изобразительном искусстве.

7 КЛАСС

Модуль № 3 «Архитектура и дизайн».

Архитектура и дизайн – искусства художественной постройки – конструктивные искусства.

Дизайн и архитектура как создатели «второй природы» – предметно-пространственной среды жизни людей.

Функциональность предметно-пространственной среды и выражение в ней мировосприятия, духовно-ценностных позиций общества.

Материальная культура человечества как уникальная информация о жизни людей в разные исторические эпохи.

Роль архитектуры в понимании человеком своей идентичности. Задачи сохранения культурного наследия и природного ландшафта.

Возникновение архитектуры и дизайна на разных этапах общественного развития. Единство функционального и художественного – целесообразности и красоты.

Графический дизайн.

Композиция как основа реализации замысла в любой творческой деятельности. Основы формальной композиции в конструктивных искусствах.

Элементы композиции в графическом дизайне: пятно, линия, цвет, буква, текст и изображение.

Формальная композиция как композиционное построение на основе сочетания геометрических фигур, без предметного содержания.

Основные свойства композиции: целостность и соподчинённость элементов.

Ритмическая организация элементов: выделение доминанты, симметрия и асимметрия, динамическая и статичная композиция, контраст, нюанс, акцент, замкнутость или открытость композиции.

Практические упражнения по созданию композиции с вариативным ритмическим расположением геометрических фигур на плоскости.

Роль цвета в организации композиционного пространства. Функциональные задачи цвета в конструктивных искусствах.

Цвет и законы колористики. Применение локального цвета. Цветовой акцент, ритм цветовых форм, доминанта.

Шрифты и шрифтовая композиция в графическом дизайне. Форма буквы как изобразительно-смысловой символ.

Шрифт и содержание текста. Стилизация шрифта.

Типографика. Понимание типографской строки как элемента плоскостной композиции.

Выполнение аналитических и практических работ по теме «Буква – изобразительный элемент композиции».

Логотип как графический знак, эмблема или стилизованный графический символ. Функции логотипа. Шрифтовой логотип. Знаковый логотип.

Композиционные основы макетирования в графическом дизайне при соединении текста и изображения.

Искусство плаката. Синтез слова и изображения. Изобразительный язык плаката. Композиционный монтаж изображения и текста в плакате, рекламе, поздравительной открытке.

Многообразие форм графического дизайна. Дизайн книги и журнала. Элементы, составляющие конструкцию и художественное оформление книги, журнала.

Макет разворота книги или журнала по выбранной теме в виде коллажа или на основе компьютерных программ.

Макетирование объёмно-пространственных композиций.

Композиция плоскостная и пространственная. Композиционная организация пространства. Прочтение плоскостной композиции как «чертежа» пространства.

Макетирование. Введение в макет понятия рельефа местности и способы его обозначения на макете.

Выполнение практических работ по созданию объёмно-пространственных композиций. Объём и пространство. Взаимосвязь объектов в архитектурном макете.

Структура зданий различных архитектурных стилей и эпох: выявление простых объёмов, образующих целостную постройку. Взаимное влияние объёмов и их сочетаний на образный характер постройки.

Понятие тектоники как выражение в художественной форме конструктивной сущности сооружения и логики конструктивного соотношения его частей.

Роль эволюции строительных материалов и строительных технологий в изменении архитектурных конструкций (перекрытия и опора – стоечно-балочная конструкция – архитектура сводов, каркасная каменная архитектура, металлический каркас, железобетон и язык современной архитектуры).

Многообразие предметного мира, создаваемого человеком. Функция вещи и её форма. Образ времени в предметах, создаваемых человеком.

Дизайн предмета как искусство и социальное проектирование. Анализ формы через выявление сочетающихся объёмов. Красота – наиболее полное выявление функции предмета. Влияние развития технологий и материалов на изменение формы предмета.

Выполнение аналитических зарисовок форм бытовых предметов.

Творческое проектирование предметов быта с определением их функций и материала изготовления.

Цвет в архитектуре и дизайне. Эмоциональное и формообразующее значение цвета в дизайне и архитектуре. Влияние цвета на восприятие формы объектов архитектуры и дизайна.

Конструирование объектов дизайна или архитектурное макетирование с использованием цвета.

Социальное значение дизайна и архитектуры как среды жизни человека.

Образ и стиль материальной культуры прошлого. Смена стилей как отражение эволюции образа жизни, изменения мировоззрения людей и развития производственных возможностей. Художественно-аналитический обзор развития образно-стилевого языка архитектуры как этапов духовной, художественной и материальной культуры разных народов и эпох.

Архитектура народного жилища, храмовая архитектура, частный дом в предметно-пространственной среде жизни разных народов.

Выполнение заданий по теме «Архитектурные образы прошлых эпох» в виде аналитических зарисовок известных архитектурных памятников по фотографиям и другим видам изображения.

Пути развития современной архитектуры и дизайна: город сегодня и завтра.

Архитектурная и градостроительная революция XX в. Её технологические и эстетические предпосылки и истоки. Социальный аспект «перестройки» в архитектуре.

Отрицание канонов и сохранение наследия с учётом нового уровня материально-строительной техники. Приоритет функционализма. Проблема урбанизации ландшафта, безликости и агрессивности среды современного города.

Пространство городской среды. Исторические формы планировки городской среды и их связь с образом жизни людей.

Роль цвета в формировании пространства. Схема-планировка и реальность.

Современные поиски новой эстетики в градостроительстве. Выполнение практических работ по теме «Образ современного города и архитектурного стиля будущего»: фотоколлажа или фантазийной зарисовки города будущего.

Индивидуальный образ каждого города. Неповторимость исторических кварталов и значение культурного наследия для современной жизни людей.

Дизайн городской среды. Малые архитектурные формы. Роль малых архитектурных форм и архитектурного дизайна в организации городской среды и индивидуальном образе города.

Проектирование дизайна объектов городской среды. Устройство пешеходных зон в городах, установка городской мебели (скамьи, «диваны» и прочие), киосков, информационных блоков, блоков локального озеленения и другое.

Выполнение практической работы по теме «Проектирование дизайна объектов городской среды» в виде создания коллажнографической композиции или дизайн-проекта оформления витрины магазина.

Интерьер и предметный мир в доме. Назначение помещения и построение его интерьера. Дизайн пространственно-предметной среды интерьера.

Образно-стилевое единство материальной культуры каждой эпохи. Интерьер как отражение стиля жизни его хозяев.

Зонирование интерьера – создание многофункционального пространства. Отделочные материалы, введение фактуры и цвета в интерьер.

Интерьеры общественных зданий (театр, кафе, вокзал, офис, школа).

Выполнение практической и аналитической работы по теме «Роль вещи в образно-стилевом решении интерьера» в форме создания коллажной композиции.

Организация архитектурно-ландшафтного пространства. Город в единстве с ландшафтно-парковой средой.

Основные школы ландшафтного дизайна. Особенности ландшафта русской усадебной территории и задачи сохранения исторического наследия. Традиции графического языка ландшафтных проектов.

Выполнение дизайн-проекта территории парка или приусадебного участка в виде схемы-чертежа.

Единство эстетического и функционального в объёмно-пространственной организации среды жизнедеятельности людей.

Образ человека и индивидуальное проектирование.

Организация пространства жилой среды как отражение социального заказа и индивидуальности человека, его вкуса, потребностей и возможностей.

Образно-личностное проектирование в дизайне и архитектуре.

Проектные работы по созданию облика частного дома, комнаты и сада. Дизайн предметной среды в интерьере частного дома. Мода и культура как параметры создания собственного костюма или комплекта одежды.

Костюм как образ человека. Стиль в одежде. Соответствие материи и формы. Целесообразность и мода. Мода как ответ на изменения в укладе жизни, как бизнес и в качестве манипулирования массовым сознанием.

Характерные особенности современной одежды. Молодёжная субкультура и подростковая мода. Унификация одежды и индивидуальный стиль. Ансамбль в костюме. Роль фантазии и вкуса в подборе одежды.

Выполнение практических творческих эскизов по теме «Дизайн современной одежды».

Искусство грима и причёски. Форма лица и причёска. Макияж дневной, вечерний и карнавальный. Грим бытовой и сценический.

Имидж-дизайн и его связь с публичностью, технологией социального поведения, рекламой, общественной деятельностью.

Дизайн и архитектура – средства организации среды жизни людей и строительства нового мира.

8 КЛАСС

Конструктивное искусство: архитектура и дизайн

Художественный язык конструктивных искусств.

Роль искусства в организации предметно – пространственной среды жизни человека.

От плоскостного изображения к объёмному макету.

Здание как сочетание различных объёмов.

Понятие модуля.

Важнейшие архитектурные элементы здания.

Вещь как сочетание объемов и как образ времени.

Единство художественного и функционального в вещи.

Форма и материал.

Цвет в архитектуре и дизайне.

Архитектурный образ как понятие эпохи (Ш.Э. ле Корбюзье).

Тенденции и перспективы развития современной архитектуры.

Жилое пространство города (город, микрорайон, улица).

Природа и архитектура.

Ландшафтный дизайн.

Основные школы садово-паркового искусства.

Русская усадебная культура XVIII - XIX веков.

Искусство флористики.

Проектирование пространственной и предметной среды.

Дизайн моего сада.

История костюма.

Композиционно - конструктивные принципы дизайна одежды.

Изобразительное искусство и архитектура России XI –XVII вв.

Художественная культура и искусство Древней Руси, ее символичность, обращенность к внутреннему миру человека.

Архитектура Киевской Руси.

Мозаика.

Красота и своеобразие архитектуры Владимиро-Суздальской Руси.

Архитектура Великого Новгорода.

Образный мир древнерусской живописи (Андрей Рублев, Феофан Грек, Дионисий). Соборы Московского Кремля.

Шатровая архитектура (церковь Вознесения Христова в селе Коломенском, Храм Покрова на Рву).

Изобразительное искусство «бунташного века» (парсуна). Московское барокко.

Специфика изображения в полиграфии.

Массовость и общедоступность полиграфического изображения.

Формы полиграфической продукции: книги, журналы, плакаты, афиши, буклеты, открытки и др.

Искусство книги.

Стилевое единство изображения и текста.

Типы изображения в полиграфии (графическое, живописное, фотографическое, компьютерное).

Художники книги (Г. ДОРЕ, И.Я. Билибин, В.В. ЛЕБЕДЕВ, В.А. Фаворский, Т.А. МАВРИНА И ДР.)

Расширение изобразительных возможностей искусства в фотографии.

Изображение в фотографии и живописи.

Особенности художественной фотографии.

Создание художественного образа в фотоискусстве.

Выразительные средства (композиция, план, ракурс, свет, ритм и др.).

Фотохудожники - мастера российской и зарубежной школ.

Изобразительная природа экранных искусств.

Специфика киноизображения: кадр и монтаж.

Кинокомпозиция и средства эмоциональной выразительности в фильме (ритм, свет, цвет, музыка, звук).

Документальный, игровой и анимационный фильмы.

Коллективный процесс творчества в кино (сценарист, режиссер, оператор, художник, актер).

Фрагменты фильмов (С.М. Эйзенштейн "Броненосец Потемкин", С.П. Урусевский "Летят журавли" и др.).

Мастера кино (С.М. Эйзенштейн, А.П. ДОВЖЕНКО, Г.М. КОЗИНЦЕВ, А.А. ТАРКОВСКИЙ И ДР.).

Телевизионное изображение, его особенности и возможности.

Компьютерная графика.

Компьютерная графика и ее использование в полиграфии, дизайне, архитектурных проектах.

Общность и специфика восприятия художественного образа в разных видах искусства.

Художник-творец-гражданин - выразитель ценностей эпохи.

Музыка в формировании духовной культуры личности.

Своеобразие раскрытия вечных проблем жизни в творчестве композиторов различных эпох и стилевых направлений: жизни и смерти (РЕКВИЕМЫ В.А. МОЦАРТА, Д. ВЕРДИ, Б. БРИТТЕНА), вечности духа и кратковременности земной жизни (В ТВОРЧЕСТВЕ И.С. БАХА), любви и ненависти ("РОМЕО И ДЖУЛЬЕТТА" У. ШЕКСПИРА В ТРАКТОВКАХ Г. БЕРЛИОЗА, П.И. ЧАЙКОВСКОГО И С.С. ПРОКОФЬЕВА); войны и мира (ТВОРЧЕСТВО Д.Д. ШОСТАКОВИЧА, Г. МАЛERA, Д.Б. КАБАЛЕВСКОГО); личности и общества (Л. ВАН БЕТХОВЕН, А.И. ХАЧАТУРЯН, А.Г. ШНИТКЕ); внутренних противоречий в душе человека (М.П. МУСОРГСКИЙ, Р. ШУМАН, Ж. БИЗЕ) И ДР.

Своеобразие видения картины мира в национальных музыкальных культурах Запада и Востока.

Вариативный модуль. Модуль № 4 «Изображение в синтетических, экранных видах искусства и художественная фотография»

Синтетические – пространственно-временные виды искусства. Роль изображения в синтетических искусствах в соединении со словом, музыкой, движением.

Значение развития технологий в становлении новых видов искусства.

Мультимедиа и объединение множества воспринимаемых человеком информационных средств на экране цифрового искусства.

Художник и искусство театра.

Рождение театра в древнейших обрядах. История развития искусства театра.

Жанровое многообразие театральных представлений, шоу, праздников и их визуальный облик.

Роль художника и виды профессиональной деятельности художника в современном театре.

Сценография и создание сценического образа. Сотворчество художника-постановщика с драматургом, режиссёром и актёрами.

Роль освещения в визуальном облике театрального действия. Бутафорские, пошивочные, декорационные и иные цеха в театре.

Сценический костюм, грим и маска. Стилистическое единство в решении образа спектакля. Выражение в костюме характера персонажа.

Творчество художников-постановщиков в истории отечественного искусства (К. Коровин, И. Билибин, А. Головин и других художников-постановщиков). Школьный спектакль и работа художника по его подготовке.

Художник в театре кукол и его ведущая роль как соавтора режиссёра и актёра в процессе создания образа персонажа.

Условность и метафора в театральной постановке как образная и авторская интерпретация реальности.

Художественная фотография.

Рождение фотографии как технологическая революция запечатления реальности. Искусство и технология. История фотографии: от дагеротипа до компьютерных технологий.

Современные возможности художественной обработки цифровой фотографии.

Картина мира и «Родиноведение» в фотографиях С.М. Прокудина-Горского. Сохранённая история и роль его фотографий в современной отечественной культуре.

Фотография – искусство светописа. Роль света в выявлении формы и фактуры предмета. Примеры художественной фотографии в творчестве профессиональных мастеров.

Композиция кадра, ракурс, плановость, графический ритм.

Умения наблюдать и выявлять выразительность и красоту окружающей жизни с помощью фотографии.

Фотопейзаж в творчестве профессиональных фотографов.

Образные возможности чёрно-белой и цветной фотографии.

Роль тональных контрастов и роль цвета в эмоционально-образном восприятии пейзажа.

Роль освещения в портретном образе. Фотография постановочная и документальная.

Фотопортрет в истории профессиональной фотографии и его связь с направлениями в изобразительном искусстве.

Портрет в фотографии, его общее и особенное по сравнению с живописным и графическим портретом. Опыт выполнения портретных фотографий.

Фоторепортаж. Образ события в кадре. Репортажный снимок – свидетельство истории и его значение в сохранении памяти о событии.

Фоторепортаж – дневник истории. Значение работы военных фотографов. Спортивные фотографии. Образ современности в репортажных фотографиях.

«Работать для жизни...» – фотографии Александра Родченко, их значение и влияние на стиль эпохи.

Возможности компьютерной обработки фотографий, задачи преобразования фотографий и границы достоверности.

Коллаж как жанр художественного творчества с помощью различных компьютерных программ.

Художественная фотография как авторское видение мира, как образ времени и влияние фотообраза на жизнь людей.

Изображение и искусство кино.

Ожившее изображение. История кино и его эволюция как искусства.

Синтетическая природа пространственно-временного искусства кино и состав творческого коллектива. Сценарист – режиссёр – художник – оператор в работе над фильмом. Сложносоставной язык кино.

Монтаж композиционно построенных кадров – основа языка киноискусства.

Художник-постановщик и его команда художников в работе по созданию фильма. Эскизы мест действия, образы и костюмы персонажей,

раскадровка, чертежи и воплощение в материале. Пространство и предметы, историческая конкретность и художественный образ – видеоряд художественного игрового фильма.

Создание видеоролика – от замысла до съёмки. Разные жанры – разные задачи в работе над видеороликом. Этапы создания видеоролика.

Искусство анимации и художник-мультипликатор. Рисованные, кукольные мультфильмы и цифровая анимация. Уолт Дисней и его студия. Особое лицо отечественной мультипликации, её знаменитые создатели.

Использование электронно-цифровых технологий в современном игровом кинематографе.

Компьютерная анимация на занятиях в школе. Техническое оборудование и его возможности для создания анимации. Коллективный характер деятельности по созданию анимационного фильма. Выбор технологии: пластилиновые мультфильмы, бумажная перекладка, сыпучая анимация.

Этапы создания анимационного фильма. Требования и критерии художественности.

Изобразительное искусство на телевидении.

Телевидение – экранное искусство: средство массовой информации, художественного и научного просвещения, развлечения и организации досуга.

Искусство и технология. Создатель телевидения – русский инженер Владимир Козьмич Зворыкин.

Роль телевидения в превращении мира в единое информационное пространство. Картина мира, создаваемая телевидением. Прямой эфир и его значение.

Деятельность художника на телевидении: художники по свету, костюму, гриму, сценографический дизайн и компьютерная графика.

Школьное телевидение и студия мультимедиа. Построение видеоряда и художественного оформления.

Художнические роли каждого человека в реальной бытийной жизни.

Роль искусства в жизни общества и его влияние на жизнь каждого человека.

ПЛАНИРУЕМЫЕ РЕЗУЛЬТАТЫ ОСВОЕНИЯ ПРОГРАММЫ ПО ИЗОБРАЗИТЕЛЬНОМУ ИСКУССТВУ НА УРОВНЕ ОСНОВНОГО ОБЩЕГО ОБРАЗОВАНИЯ

ЛИЧНОСТНЫЕ РЕЗУЛЬТАТЫ

Личностные результаты освоения рабочей программы основного общего образования по изобразительному искусству достигаются в единстве учебной и воспитательной деятельности.

В центре программы по изобразительному искусству в соответствии с ФГОС общего образования находится личностное развитие обучающихся, приобщение обучающихся к российским традиционным духовным ценностям, социализация личности.

Программа призвана обеспечить достижение обучающимися личностных результатов, указанных во ФГОС ООО: формирование у обучающихся основ российской идентичности, ценностные установки и социально значимые качества личности, духовно-нравственное развитие обучающихся и отношение обучающихся к культуре, мотивацию к познанию и обучению, готовность к саморазвитию и активному участию в социально значимой деятельности.

1) Патриотическое воспитание.

Осуществляется через освоение обучающимися содержания традиций, истории и современного развития отечественной культуры, выраженной в её архитектуре, народном, прикладном и изобразительном искусстве. Воспитание патриотизма в процессе освоения особенностей и красоты отечественной духовной жизни, выраженной в произведениях искусства, посвящённых различным подходам к изображению человека, великим победам, торжественным и трагическим событиям, эпической и лирической красоте отечественного пейзажа. Патриотические чувства воспитываются в изучении истории народного искусства, его житейской мудрости и значения символических смыслов. Урок искусства воспитывает патриотизм в процессе собственной художественно-практической деятельности обучающегося, который учится чувственно-эмоциональному восприятию и творческому созиданию художественного образа.

2) Гражданское воспитание.

Программа по изобразительному искусству направлена на активное приобщение обучающихся к традиционным российским духовно-нравственным ценностям. При этом реализуются задачи социализации и гражданского воспитания обучающегося. Формируется чувство личной причастности к жизни общества. Искусство рассматривается как особый

язык, развивающий коммуникативные умения. В рамках изобразительного искусства происходит изучение художественной культуры и мировой истории искусства, углубляются интернациональные чувства обучающихся. Учебный предмет способствует пониманию особенностей жизни разных народов и красоты различных национальных эстетических идеалов. Коллективные творческие работы, а также участие в общих художественных проектах создают условия для разнообразной совместной деятельности, способствуют пониманию другого, становлению чувства личной ответственности.

3) Духовно-нравственное воспитание.

В искусстве воплощена духовная жизнь человечества, концентрирующая в себе эстетический, художественный и нравственный мировой опыт, раскрытие которого составляет суть учебного предмета. Учебные задания направлены на развитие внутреннего мира обучающегося и развитие его эмоционально-образной, чувственной сферы. Развитие творческого потенциала способствует росту самосознания обучающегося, осознанию себя как личности и члена общества. Ценностно-ориентационная и коммуникативная деятельность на занятиях по изобразительному искусству способствует освоению базовых ценностей – формированию отношения к миру, жизни, человеку, семье, труду, культуре как духовному богатству общества и важному условию ощущения человеком полноты проживаемой жизни.

4) Эстетическое воспитание.

Эстетическое (от греч. *aisthetikos* – чувствующий, чувственный) – это воспитание чувственной сферы обучающегося на основе всего спектра эстетических категорий: прекрасное, безобразное, трагическое, комическое, высокое, низменное. Искусство понимается как воплощение в изображении и в создании предметно-пространственной среды постоянного поиска идеалов, веры, надежд, представлений о добре и зле. Эстетическое воспитание является важнейшим компонентом и условием развития социально значимых отношений обучающихся. Способствует формированию ценностных ориентаций обучающихся в отношении к окружающим людям, стремлению к их пониманию, отношению к семье, к мирной жизни как главному принципу человеческого общежития, к самому себе как самореализующейся и ответственной личности, способной к позитивному действию в условиях соревновательной конкуренции. Способствует формированию ценностного отношения к природе, труду, искусству, культурному наследию.

5) Ценности познавательной деятельности.

В процессе художественной деятельности на занятиях изобразительным искусством ставятся задачи воспитания наблюдательности – умений активно, то есть в соответствии со специальными установками, видеть окружающий мир. Воспитывается эмоционально окрашенный интерес к жизни. Навыки исследовательской деятельности развиваются в процессе учебных проектов на уроках изобразительного искусства и при выполнении заданий культурно-исторической направленности.

6) Экологическое воспитание.

Повышение уровня экологической культуры, осознание глобального характера экологических проблем, активное неприятие действий, приносящих вред окружающей среде, формирование нравственно-эстетического отношения к природе воспитывается в процессе художественно-эстетического наблюдения природы, её образа в произведениях искусства и личной художественно-творческой работе.

7) Трудовое воспитание.

Художественно-эстетическое развитие обучающихся обязательно должно осуществляться в процессе личной художественно-творческой работы с освоением художественных материалов и специфики каждого из них. Эта трудовая и смысловая деятельность формирует такие качества, как навыки практической (не теоретико-виртуальной) работы своими руками, формирование умений преобразования реального жизненного пространства и его оформления, удовлетворение от создания реального практического продукта. Воспитываются качества упорства, стремления к результату, понимание эстетики трудовой деятельности. А также умения сотрудничества, коллективной трудовой работы, работы в команде – обязательные требования к определённым заданиям программы.

8) Воспитывающая предметно-эстетическая среда.

В процессе художественно-эстетического воспитания обучающихся имеет значение организация пространственной среды общеобразовательной организации. При этом обучающиеся должны быть активными участниками (а не только потребителями) её создания и оформления пространства в соответствии с задачами общеобразовательной организации, среды, календарными событиями школьной жизни. Эта деятельность обучающихся, как и сам образ предметно-пространственной среды общеобразовательной организации, оказывает активное воспитательное воздействие и влияет на формирование позитивных ценностных ориентаций и восприятие жизни обучающихся.

МЕТАПРЕДМЕТНЫЕ РЕЗУЛЬТАТЫ

Овладение универсальными познавательными действиями

У обучающегося будут сформированы следующие пространственные представления и сенсорные способности как часть универсальных познавательных учебных действий:

- сравнивать предметные и пространственные объекты по заданным основаниям;
- характеризовать форму предмета, конструкции;
- выявлять положение предметной формы в пространстве;
- обобщать форму составной конструкции;
- анализировать структуру предмета, конструкции, пространства, зрительного образа;
- структурировать предметно-пространственные явления;
- сопоставлять пропорциональное соотношение частей внутри целого и предметов между собой;
- абстрагировать образ реальности в построении плоской или пространственной композиции.

У обучающегося будут сформированы следующие базовые логические и исследовательские действия как часть универсальных познавательных учебных действий:

- выявлять и характеризовать существенные признаки явлений художественной культуры;
- сопоставлять, анализировать, сравнивать и оценивать с позиций эстетических категорий явления искусства и действительности;
- классифицировать произведения искусства по видам и, соответственно, по назначению в жизни людей;
- ставить и использовать вопросы как исследовательский инструмент познания;
- вести исследовательскую работу по сбору информационного материала по установленной или выбранной теме;
- самостоятельно формулировать выводы и обобщения по результатам наблюдения или исследования, аргументированно защищать свои позиции.

У обучающегося будут сформированы следующие умения работать с информацией как часть универсальных познавательных учебных действий:

- использовать различные методы, в том числе электронные технологии, для поиска и отбора информации на основе образовательных задач и заданных критериев;
- использовать электронные образовательные ресурсы;
- уметь работать с электронными учебными пособиями и учебниками;

- выбирать, анализировать, интерпретировать, обобщать и систематизировать информацию, представленную в произведениях искусства, в текстах, таблицах и схемах;
- самостоятельно готовить информацию на заданную или выбранную тему в различных видах её представления: в рисунках и эскизах, тексте, таблицах, схемах, электронных презентациях.

Овладение универсальными коммуникативными действиями

У обучающегося будут сформированы следующие умения общения как часть коммуникативных универсальных учебных действий:

- понимать искусство в качестве особого языка общения – межличностного (автор – зритель), между поколениями, между народами;
- воспринимать и формулировать суждения, выражать эмоции в соответствии с целями и условиями общения, развивая способность к эмпатии и опираясь на восприятие окружающих;
- вести диалог и участвовать в дискуссии, проявляя уважительное отношение к оппонентам, сопоставлять свои суждения с суждениями участников общения, выявляя и корректно, доказательно отстаивая свои позиции в оценке и понимании обсуждаемого явления, находить общее решение и разрешать конфликты на основе общих позиций и учёта интересов;
- публично представлять и объяснять результаты своего творческого, художественного или исследовательского опыта;
- взаимодействовать, сотрудничать в коллективной работе, принимать цель совместной деятельности и строить действия по её достижению, договариваться, проявлять готовность руководить, выполнять поручения, подчиняться, ответственно относиться к задачам, своей роли в достижении общего результата.

Овладение универсальными регулятивными действиями

У обучающегося будут сформированы следующие умения самоорганизации как часть универсальных регулятивных учебных действий:

- осознавать или самостоятельно формулировать цель и результат выполнения учебных задач, осознанно подчиняя поставленной цели совершаемые учебные действия, развивать мотивы и интересы своей учебной деятельности;
- планировать пути достижения поставленных целей, составлять алгоритм действий, осознанно выбирать наиболее эффективные

способы решения учебных, познавательных, художественно-творческих задач;

- уметь организовывать своё рабочее место для практической работы, сохраняя порядок в окружающем пространстве и бережно относясь к используемым материалам.

У обучающегося будут сформированы следующие умения самоконтроля как часть универсальных регулятивных учебных действий:

- соотносить свои действия с планируемыми результатами, осуществлять контроль своей деятельности в процессе достижения результата;
- владеть основами самоконтроля, рефлексии, самооценки на основе соответствующих целей критериев.

У обучающегося будут сформированы следующие умения эмоционального интеллекта как часть универсальных регулятивных учебных действий:

- развивать способность управлять собственными эмоциями, стремиться к пониманию эмоций других;
- уметь рефлексировать эмоции как основание для художественного восприятия искусства и собственной художественной деятельности;
- развивать свои эмпатические способности, способность сопереживать, понимать намерения и переживания свои и других;
- признавать своё и чужое право на ошибку;
- работать индивидуально и в группе; продуктивно участвовать в учебном сотрудничестве, в совместной деятельности со сверстниками, с педагогами и межвозрастным взаимодействии.

ПРЕДМЕТНЫЕ РЕЗУЛЬТАТЫ

К концу обучения в **5 классе** обучающийся получит следующие предметные результаты по отдельным темам программы по изобразительному искусству:

Модуль № 1 «Декоративно-прикладное и народное искусство»:

знать о многообразии видов декоративно-прикладного искусства: народного, классического, современного, искусства, промыслов;

понимать связь декоративно-прикладного искусства с бытовыми потребностями людей, необходимость присутствия в предметном мире и жилой среде;

иметь представление (уметь рассуждать, приводить примеры) о мифологическом и магическом значении орнаментального оформления

жилой среды в древней истории человечества, о присутствии в древних орнаментах символического описания мира;

характеризовать коммуникативные, познавательные и культовые функции декоративно-прикладного искусства;

уметь объяснять коммуникативное значение декоративного образа в организации межличностных отношений, в обозначении социальной роли человека, в оформлении предметно-пространственной среды;

распознавать произведения декоративно-прикладного искусства по материалу (дерево, металл, керамика, текстиль, стекло, камень, кость, другие материалы), уметь характеризовать неразрывную связь декора и материала;

распознавать и называть техники исполнения произведений декоративно-прикладного искусства в разных материалах: резьба, роспись, вышивка, ткачество, плетение, ковка, другие техники;

знать специфику образного языка декоративного искусства – его знаковую природу, орнаментальность, стилизацию изображения;

различать разные виды орнамента по сюжетной основе: геометрический, растительный, зооморфный, антропоморфный;

владеть практическими навыками самостоятельного творческого создания орнаментов ленточных, сетчатых, центрических;

знать о значении ритма, раппорта, различных видов симметрии в построении орнамента и уметь применять эти знания в собственных творческих декоративных работах;

владеть практическими навыками стилизованного – орнаментального лаконичного изображения деталей природы, стилизованного обобщённого изображения представителей животного мира, сказочных и мифологических персонажей с опорой на традиционные образы мирового искусства;

знать особенности народного крестьянского искусства как целостного мира, в предметной среде которого выражено отношение человека к труду, к природе, к добру и злу, к жизни в целом;

уметь объяснять символическое значение традиционных знаков народного крестьянского искусства (солярные знаки, древо жизни, конь, птица, мать-земля);

знать и самостоятельно изображать конструкцию традиционного крестьянского дома, его декоративное убранство, уметь объяснять функциональное, декоративное и символическое единство его деталей, объяснять крестьянский дом как отражение уклада крестьянской жизни и памятник архитектуры;

иметь практический опыт изображения характерных традиционных предметов крестьянского быта;

освоить конструкцию народного праздничного костюма, его образный строй и символическое значение его декора, знать о разнообразии форм и украшений народного праздничного костюма различных регионов страны, уметь изобразить или смоделировать традиционный народный костюм;

осознавать произведения народного искусства как бесценное культурное наследие, хранящее в своих материальных формах глубинные духовные ценности;

знать и уметь изображать или конструировать устройство традиционных жилищ разных народов, например, юрты, сакли, хаты-мазанки, объяснять семантическое значение деталей конструкции и декора, их связь с природой, трудом и бытом;

иметь представление и распознавать примеры декоративного оформления жизнедеятельности – быта, костюма разных исторических эпох и народов (например, Древний Египет, Древний Китай, античные Греция и Рим, Европейское Средневековье), понимать разнообразие образов декоративно-прикладного искусства, его единство и целостность для каждой конкретной культуры, определяемые природными условиями и сложившейся историей;

объяснять значение народных промыслов и традиций художественного ремесла в современной жизни;

рассказывать о происхождении народных художественных промыслов, о соотношении ремесла и искусства;

называть характерные черты орнаментов и изделий ряда отечественных народных художественных промыслов;

характеризовать древние образы народного искусства в произведениях современных народных промыслов;

уметь перечислять материалы, используемые в народных художественных промыслах: дерево, глина, металл, стекло;

различать изделия народных художественных промыслов по материалу изготовления и технике декора;

объяснять связь между материалом, формой и техникой декора в произведениях народных промыслов;

иметь представление о приёмах и последовательности работы при создании изделий некоторых художественных промыслов;

уметь изображать фрагменты орнаментов, отдельные сюжеты, детали или общий вид изделий ряда отечественных художественных промыслов;

характеризовать роль символического знака в современной жизни (герб, эмблема, логотип, указующий или декоративный знак) и иметь опыт творческого создания эмблемы или логотипа;

понимать и объяснять значение государственной символики, иметь представление о значении и содержании геральдики;

уметь определять и указывать продукты декоративно-прикладной художественной деятельности в окружающей предметно-пространственной среде, обычной жизненной обстановке и характеризовать их образное назначение;

ориентироваться в широком разнообразии современного декоративно-прикладного искусства, различать по материалам, технике исполнения художественное стекло, керамику, ковку, литьё, гобелен и другое;

иметь навыки коллективной практической творческой работы по оформлению пространства школы и школьных праздников.

К концу обучения в **6 классе** обучающийся получит следующие предметные результаты по отдельным темам программы по изобразительному искусству:

Модуль № 2 «Живопись, графика, скульптура»:

характеризовать различия между пространственными и временными видами искусства и их значение в жизни людей;

объяснять причины деления пространственных искусств на виды;

знать основные виды живописи, графики и скульптуры, объяснять их назначение в жизни людей.

Язык изобразительного искусства и его выразительные средства:

различать и характеризовать традиционные художественные материалы для графики, живописи, скульптуры;

осознавать значение материала в создании художественного образа, уметь различать и объяснять роль художественного материала в произведениях искусства;

иметь практические навыки изображения карандашами разной жёсткости, фломастерами, углём, пастелью и мелками, акварелью, гуашью, лепкой из пластилина, а также использовать возможности применять другие доступные художественные материалы;

иметь представление о различных художественных техниках в использовании художественных материалов;

понимать роль рисунка как основы изобразительной деятельности;

иметь опыт учебного рисунка – светотеневого изображения объёмных форм;

знать основы линейной перспективы и уметь изображать объёмные геометрические тела на двухмерной плоскости;

знать понятия графической грамоты изображения предмета «освещённая часть», «блик», «полутень», «собственная тень», «падающая тень» и уметь их применять в практике рисунка;

понимать содержание понятий «тон», «тональные отношения» и иметь опыт их визуального анализа;

обладать навыком определения конструкции сложных форм, геометризации плоскостных и объёмных форм, умением соотносить между собой пропорции частей внутри целого;

иметь опыт линейного рисунка, понимать выразительные возможности линии;

иметь опыт творческого композиционного рисунка в ответ на заданную учебную задачу или как самостоятельное творческое действие;

знать основы цветоведения: характеризовать основные и составные цвета, дополнительные цвета – и значение этих знаний для искусства живописи;

определять содержание понятий «колорит», «цветовые отношения», «цветовой контраст» и иметь навыки практической работы гуашью и акварелью;

иметь опыт объёмного изображения (лепки) и начальные представления о пластической выразительности скульптуры, соотношении пропорций в изображении предметов или животных.

Жанры изобразительного искусства:

объяснять понятие «жанры в изобразительном искусстве», перечислять жанры;

объяснять разницу между предметом изображения, сюжетом и содержанием произведения искусства.

Натюрморт:

характеризовать изображение предметного мира в различные эпохи истории человечества и приводить примеры натюрморта в европейской живописи Нового времени;

рассказывать о натюрморте в истории русского искусства и роли натюрморта в отечественном искусстве XX в., опираясь на конкретные произведения отечественных художников;

знать и уметь применять в рисунке правила линейной перспективы и изображения объёмного предмета в двухмерном пространстве листа;

знать об освещении как средстве выявления объёма предмета, иметь опыт построения композиции натюрморта: опыт разнообразного расположения предметов на листе, выделения доминанты и целостного соотношения всех применяемых средств выразительности;

иметь опыт создания графического натюрморта;
иметь опыт создания натюрморта средствами живописи.

Портрет:

иметь представление об истории портретного изображения человека в разные эпохи как последовательности изменений представления о человеке;

уметь сравнивать содержание портретного образа в искусстве Древнего Рима, эпохи Возрождения и Нового времени;

понимать, что в художественном портрете присутствует также выражение идеалов эпохи и авторская позиция художника;

узнавать произведения и называть имена нескольких великих портретистов европейского искусства (Леонардо да Винчи, Рафаэль, Микеланджело, Рембрандт и других портретистов);

уметь рассказывать историю портрета в русском изобразительном искусстве, называть имена великих художников-портретистов (В. Боровиковский, А. Венецианов, О. Кипренский, В. Тропинин, К. Брюллов, И. Крамской, И. Репин, В. Суриков, В. Серов и другие авторы);

знать и претворять в рисунке основные позиции конструкции головы человека, пропорции лица, соотношение лицевой и черепной частей головы;

иметь представление о способах объёмного изображения головы человека, создавать зарисовки объёмной конструкции головы, понимать термин «ракурс» и определять его на практике;

иметь представление о скульптурном портрете в истории искусства, о выражении характера человека и образа эпохи в скульптурном портрете;

иметь начальный опыт лепки головы человека;

иметь опыт графического портретного изображения как нового для себя видения индивидуальности человека;

иметь представление о графических портретах мастеров разных эпох, о разнообразии графических средств в изображении образа человека;

уметь характеризовать роль освещения как выразительного средства при создании художественного образа;

иметь опыт создания живописного портрета, понимать роль цвета в создании портретного образа как средства выражения настроения, характера, индивидуальности героя портрета;

иметь представление о жанре портрета в искусстве XX в. – западном и отечественном.

Пейзаж:

иметь представление и уметь сравнивать изображение пространства в эпоху Древнего мира, в Средневековом искусстве и в эпоху Возрождения;

знать правила построения линейной перспективы и уметь применять их в рисунке;

уметь определять содержание понятий: линия горизонта, точка схода, низкий и высокий горизонт, перспективные сокращения, центральная и угловая перспектива;

знать правила воздушной перспективы и уметь их применять на практике;

характеризовать особенности изображения разных состояний природы в романтическом пейзаже и пейзаже творчества импрессионистов и постимпрессионистов;

иметь представление о морских пейзажах И. Айвазовского;

иметь представление об особенностях пленэрной живописи и колористической изменчивости состояний природы;

знать и уметь рассказывать историю пейзажа в русской живописи, характеризуя особенности понимания пейзажа в творчестве А. Саврасова, И. Шишкина, И. Левитана и художников XX в. (по выбору);

уметь объяснять, как в пейзажной живописи развивался образ отечественной природы и каково его значение в развитии чувства Родины;

иметь опыт живописного изображения различных активно выраженных состояний природы;

иметь опыт пейзажных зарисовок, графического изображения природы по памяти и представлению;

иметь опыт художественной наблюдательности как способа развития интереса к окружающему миру и его художественно-поэтическому видению;

иметь опыт изображения городского пейзажа – по памяти или представлению;

иметь навыки восприятия образности городского пространства как выражения самобытного лица культуры и истории народа;

понимать и объяснять роль культурного наследия в городском пространстве, задачи его охраны и сохранения.

Бытовой жанр:

характеризовать роль изобразительного искусства в формировании представлений о жизни людей разных эпох и народов;

уметь объяснять понятия «тематическая картина», «станковая живопись», «монументальная живопись», перечислять основные жанры тематической картины;

различать тему, сюжет и содержание в жанровой картине, выявлять образ нравственных и ценностных смыслов в жанровой картине;

иметь представление о композиции как целостности в организации художественных выразительных средств, взаимосвязи всех компонентов художественного произведения;

уметь объяснять значение художественного изображения бытовой жизни людей в понимании истории человечества и современной жизни;

осознавать многообразие форм организации бытовой жизни и одновременно единство мира людей;

иметь представление об изображении труда и повседневных занятий человека в искусстве разных эпох и народов, различать произведения разных культур по их стилистическим признакам и изобразительным традициям (Древний Египет, Китай, античный мир и другие);

иметь опыт изображения бытовой жизни разных народов в контексте традиций их искусства;

характеризовать понятие «бытовой жанр» и уметь приводить несколько примеров произведений европейского и отечественного искусства;

иметь опыт создания композиции на сюжеты из реальной повседневной жизни, обучаясь художественной наблюдательности и образному видению окружающей действительности.

Исторический жанр:

характеризовать исторический жанр в истории искусства и объяснять его значение для жизни общества, уметь объяснить, почему историческая картина считалась самым высоким жанром произведений изобразительного искусства;

знать авторов, узнавать и уметь объяснять содержание таких картин, как «Последний день Помпеи» К. Брюллова, «Боярыня Морозова» и другие картины В. Сурикова, «Бурлаки на Волге» И. Репина;

иметь представление о развитии исторического жанра в творчестве отечественных художников XX в.;

уметь объяснять, почему произведения на библейские, мифологические темы, сюжеты об античных героях принято относить к историческому жанру;

узнавать и называть авторов таких произведений, как «Давид» Микеланджело, «Весна» С. Боттичелли;

знать характеристики основных этапов работы художника над тематической картиной: периода эскизов, периода сбора материала и работы над этюдами, уточнения эскизов, этапов работы над основным холстом;

иметь опыт разработки композиции на выбранную историческую тему (художественный проект): сбор материала, работа над эскизами, работа над композицией.

Библейские темы в изобразительном искусстве:

знать о значении библейских сюжетов в истории культуры и узнавать сюжеты Священной истории в произведениях искусства;

объяснять значение великих – вечных тем в искусстве на основе сюжетов Библии как «духовную ось», соединяющую жизненные позиции разных поколений;

знать, объяснять содержание, узнавать произведения великих европейских художников на библейские темы, такие как «Сикстинская мадонна» Рафаэля, «Тайная вечеря» Леонардо да Винчи, «Возвращение блудного сына» и «Святое семейство» Рембрандта и другие произведения, в скульптуре «Пьета» Микеланджело и других скульптурах;

знать о картинах на библейские темы в истории русского искусства;

уметь рассказывать о содержании знаменитых русских картин на библейские темы, таких как «Явление Христа народу» А. Иванова, «Христос в пустыне» И. Крамского, «Тайная вечеря» Н. Ге, «Христос и грешница» В. Поленова и других картин;

иметь представление о смысловом различии между иконой и картиной на библейские темы;

иметь знания о русской иконописи, о великих русских иконописцах: Андрее Рублёве, Феофане Греке, Дионисии;

воспринимать искусство древнерусской иконописи как уникальное и высокое достижение отечественной культуры;

объяснять творческий и деятельный характер восприятия произведений искусства на основе художественной культуры зрителя;

рассуждать о месте и значении изобразительного искусства в культуре, в жизни общества, в жизни человека.

К концу обучения в **7 классе** обучающийся получит следующие предметные результаты по отдельным темам программы по изобразительному искусству:

Модуль № 3 «Архитектура и дизайн»

характеризовать архитектуру и дизайн как конструктивные виды искусства, то есть искусства художественного построения предметно-пространственной среды жизни людей;

объяснять роль архитектуры и дизайна в построении предметно-пространственной среды жизнедеятельности человека;

рассуждать о влиянии предметно-пространственной среды на чувства, установки и поведение человека;

рассуждать о том, как предметно-пространственная среда организует деятельность человека и представления о самом себе;

объяснять ценность сохранения культурного наследия, выраженного в архитектуре, предметах труда и быта разных эпох.

Графический дизайн:

объяснять понятие формальной композиции и её значение как основы языка конструктивных искусств;

объяснять основные средства – требования к композиции;

уметь перечислять и объяснять основные типы формальной композиции;

составлять различные формальные композиции на плоскости в зависимости от поставленных задач;

выделять при творческом построении композиции листа композиционную доминанту;

составлять формальные композиции на выражение в них движения и статики;

осваивать навыки вариативности в ритмической организации листа;

объяснять роль цвета в конструктивных искусствах;

различать технологию использования цвета в живописи и в конструктивных искусствах;

объяснять выражение «цветовой образ»;

применять цвет в графических композициях как акцент или доминанту, объединённые одним стилем;

определять шрифт как графический рисунок начертания букв, объединённых общим стилем, отвечающий законам художественной композиции;

соотносить особенности стилизации рисунка шрифта и содержание текста, различать «архитектуру» шрифта и особенности шрифтовых гарнитур, иметь опыт творческого воплощения шрифтовой композиции (буквицы);

применять печатное слово, типографскую строку в качестве элементов графической композиции;

объяснять функции логотипа как представительского знака, эмблемы, торговой марки, различать шрифтовой и знаковый виды логотипа, иметь практический опыт разработки логотипа на выбранную тему;

иметь творческий опыт построения композиции плаката, поздравительной открытки или рекламы на основе соединения текста и изображения;

иметь представление об искусстве конструирования книги, дизайне журнала, иметь практический творческий опыт образного построения книжного и журнального разворотов в качестве графических композиций.

Социальное значение дизайна и архитектуры как среды жизни человека:
иметь опыт построения объёмно-пространственной композиции как макета архитектурного пространства в реальной жизни;

уметь выполнять построение макета пространственно-объёмной композиции по его чертежу;

выявлять структуру различных типов зданий и характеризовать влияние объёмов и их сочетаний на образный характер постройки и её влияние на организацию жизнедеятельности людей;

знать о роли строительного материала в эволюции архитектурных конструкций и изменении облика архитектурных сооружений;

иметь представление, как в архитектуре проявляются мировоззренческие изменения в жизни общества и как изменение архитектуры влияет на характер организации и жизнедеятельности людей;

иметь знания и опыт изображения особенностей архитектурно-художественных стилей разных эпох, выраженных в постройках общественных зданий, храмовой архитектуре и частном строительстве, в организации городской среды;

характеризовать архитектурные и градостроительные изменения в культуре новейшего времени, современный уровень развития технологий и материалов, рассуждать о социокультурных противоречиях в организации современной городской среды и поисках путей их преодоления;

знать о значении сохранения исторического облика города для современной жизни, сохранения архитектурного наследия как важнейшего фактора исторической памяти и понимания своей идентичности;

определять понятие «городская среда»; рассматривать и объяснять планировку города как способ организации образа жизни людей;

знать различные виды планировки города, иметь опыт разработки построения городского пространства в виде макетной или графической схемы;

характеризовать эстетическое и экологическое взаимное сосуществование природы и архитектуры, иметь представление о традициях ландшафтно-парковой архитектуры и школах ландшафтного дизайна;

объяснять роль малой архитектуры и архитектурного дизайна в установке связи между человеком и архитектурой, в «проживании» городского пространства;

иметь представление о задачах соотношения функционального и образного в построении формы предметов, создаваемых людьми, видеть образ времени и характер жизнедеятельности человека в предметах его быта;

объяснять, в чём заключается взаимосвязь формы и материала при построении предметного мира, объяснять характер влияния цвета на восприятие человеком формы объектов архитектуры и дизайна;

иметь опыт творческого проектирования интерьерного пространства для конкретных задач жизнедеятельности человека;

объяснять, как в одежде проявляются характер человека, его ценностные позиции и конкретные намерения действий, объяснять, что такое стиль в одежде;

иметь представление об истории костюма в истории разных эпох, характеризовать понятие моды в одежде;

объяснять, как в одежде проявляются социальный статус человека, его ценностные ориентации, мировоззренческие идеалы и характер деятельности;

иметь представление о конструкции костюма и применении законов композиции в проектировании одежды, ансамбле в костюме;

уметь рассуждать о характерных особенностях современной моды, сравнивать функциональные особенности современной одежды с традиционными функциями одежды прошлых эпох;

иметь опыт выполнения практических творческих эскизов по теме «Дизайн современной одежды», создания эскизов молодёжной одежды для разных жизненных задач (спортивной, праздничной, повседневной и других);

различать задачи искусства театрального грима и бытового макияжа, иметь представление об имидж-дизайне, его задачах и социальном бытовании, иметь опыт создания эскизов для макияжа театральных образов и опыт бытового макияжа, определять эстетические и этические границы применения макияжа и стилистики причёски в повседневном быту.

По результатам реализации **вариативного модуля** обучающийся получит следующие предметные результаты по отдельным темам программы по изобразительному искусству.

К концу обучения в **8 классе** обучающийся получит следующие предметные результаты по отдельным темам программы по изобразительному искусству:

систематизировать и характеризовать основные этапы развития и истории архитектуры и дизайна;

распознавать объект и пространство в конструктивных видах искусства; понимать сочетание различных объемов в здании;

понимать единство художественного и функционального в вещи, форму и материал;

иметь общее представление и рассказывать об особенностях архитектурно-художественных стилей разных эпох;

понимать тенденции и перспективы развития современной архитектуры;

различать образно-стилевой язык архитектуры прошлого;

характеризовать и различать малые формы архитектуры и дизайна в пространстве городской среды;

понимать плоскостную композицию как возможное схематическое изображение объемов при взгляде на них сверху;

осознавать чертеж как плоскостное изображение объемов, когда точка – вертикаль, круг – цилиндр, шар и т. д.;

применять в создаваемых пространственных композициях доминантный объект и вспомогательные соединительные элементы;

применять навыки формообразования, использования объемов в дизайне и архитектуре (макеты из бумаги, картона, пластилина);

создавать композиционные макеты объектов на предметной плоскости и в пространстве;

создавать практические творческие композиции в технике коллажа, дизайн-проектов;

получать представления о влиянии цвета на восприятие формы объектов архитектуры и дизайна, а также о том, какое значение имеет расположение цвета в пространстве архитектурно-дизайнерского объекта;

приобретать общее представление о традициях ландшафтно-парковой архитектуры;

характеризовать основные школы садово-паркового искусства;

понимать основы краткой истории русской усадебной культуры XVIII – XIX веков;

называть и раскрывать смысл основ искусства флористики;

понимать основы краткой истории костюма;

характеризовать и раскрывать смысл композиционно-конструктивных принципов дизайна одежды;

применять навыки сочинения объемно-пространственной композиции в формировании букета по принципам икэбаны;

использовать старые и осваивать новые приемы работы с бумагой, природными материалами в процессе макетирования архитектурно-ландшафтных объектов;

отражать в эскизном проекте дизайна сада образно-архитектурный композиционный замысел;

использовать графические навыки и технологии выполнения коллажа в процессе создания эскизов молодежных и исторических комплектов одежды;

узнавать и характеризовать памятники архитектуры Древнего Киева. София Киевская. Фрески. Мозаики;

различать итальянские и русские традиции в архитектуре Московского Кремля. Характеризовать и описывать архитектурные особенности соборов Московского Кремля;

различать и характеризовать особенности древнерусской иконописи. Понимать значение иконы «Троица» Андрея Рублева в общественной, духовной и художественной жизни Руси;

узнавать и описывать памятники шатрового зодчества;

характеризовать особенности церкви Вознесения в селе Коломенском и храма Покрова-на-Рву;

раскрывать особенности новых иконописных традиций в XVII веке. Отличать по характерным особенностям икону и парсуну;

работать над проектом (индивидуальным или коллективным), создавая разнообразные творческие композиции в материалах по различным темам;

различать стилевые особенности разных школ архитектуры Древней Руси;

создавать с натуры и по воображению архитектурные образы графическими материалами и др.;

работать над эскизом монументального произведения (витраж, мозаика, роспись, монументальная скульптура); использовать выразительный язык при моделировании архитектурного пространства;

сравнивать, сопоставлять и анализировать произведения живописи Древней Руси;

рассуждать о значении художественного образа древнерусской культуры; ориентироваться в широком разнообразии стилей и направлений изобразительного искусства и архитектуры XVIII – XIX веков; использовать в речи новые термины, связанные со стилями в изобразительном искусстве и архитектуре XVIII – XIX веков;

выявлять и называть характерные особенности русской портретной живописи XVIII века;

характеризовать признаки и особенности московского барокко;

создавать разнообразные творческие работы (фантазийные конструкции) в материале.

Модуль № 4 «Изображение в синтетических, экранных видах искусства и художественная фотография» (вариативный)

знать о синтетической природе – коллективности творческого процесса в синтетических искусствах, синтезирующих выразительные средства разных видов художественного творчества;

понимать и характеризовать роль визуального образа в синтетических искусствах;

иметь представление о влиянии развития технологий на появление новых видов художественного творчества и их развитии параллельно с традиционными видами искусства.

Художник и искусство театра:

иметь представление об истории развития театра и жанровом многообразии театральных представлений;

знать о роли художника и видах профессиональной художественной деятельности в современном театре;

иметь представление о сценографии и символическом характере сценического образа;

понимать различие между бытовым костюмом в жизни и сценическим костюмом театрального персонажа, воплощающим характер героя и его эпоху в единстве всего стилистического образа спектакля;

иметь представление о творчестве наиболее известных художников-постановщиков в истории отечественного искусства (эскизы костюмов и декораций в творчестве К. Коровина, И. Билибина, А. Головина и других художников);

иметь практический опыт создания эскизов оформления спектакля по выбранной пьесе, иметь применять полученные знания при постановке школьного спектакля;

объяснять ведущую роль художника кукольного спектакля как соавтора режиссёра и актёра в процессе создания образа персонажа;

иметь практический навык игрового одушевления куклы из простых бытовых предметов;

понимать необходимость зрительских знаний и умений – обладания зрительской культурой для восприятия произведений художественного творчества и понимания их значения в интерпретации явлений жизни.

Художественная фотография:

иметь представление о рождении и истории фотографии, о соотношении прогресса технологий и развитии искусства запечатления реальности в зримых образах;

уметь объяснять понятия «длительность экспозиции», «выдержка», «диафрагма»;

иметь навыки фотографирования и обработки цифровых фотографий с помощью компьютерных графических редакторов;

уметь объяснять значение фотографий «Родиноведения» С.М. Прокудина-Горского для современных представлений об истории жизни в нашей стране;

различать и характеризовать различные жанры художественной фотографии;

объяснять роль света как художественного средства в искусстве фотографии;

понимать, как в художественной фотографии проявляются средства выразительности изобразительного искусства, и стремиться к их применению в своей практике фотографирования;

иметь опыт наблюдения и художественно-эстетического анализа художественных фотографий известных профессиональных мастеров фотографии;

иметь опыт применения знаний о художественно-образных критериях к композиции кадра при самостоятельном фотографировании окружающей жизни;

развивать опыт художественного наблюдения жизни, проявлять познавательный интерес и внимание к окружающему миру, к людям;

уметь объяснять разницу в содержании искусства живописной картины, графического рисунка и фотоснимка, возможности их одновременного существования и актуальности в современной художественной культуре;

понимать значение репортажного жанра, роли журналистов-фотографов в истории XX в. и современном мире;

иметь представление о фототворчестве А. Родченко, о том, как его фотографии выражают образ эпохи, его авторскую позицию, и о влиянии его фотографий на стиль эпохи;

иметь навыки компьютерной обработки и преобразования фотографий.

Изображение и искусство кино:

иметь представление об этапах в истории кино и его эволюции как искусства;

уметь объяснять, почему экранное время и всё изображаемое в фильме, являясь условностью, формирует у людей восприятие реального мира;

иметь представление об экранных искусствах как монтаже композиционно построенных кадров;

знать и объяснять, в чём состоит работа художника-постановщика и специалистов его команды художников в период подготовки и съёмки игрового фильма;

объяснять роль видео в современной бытовой культуре;

иметь опыт создания видеоролика, осваивать основные этапы создания видеоролика и планировать свою работу по созданию видеоролика;

понимать различие задач при создании видеороликов разных жанров: видеорепортажа, игрового короткометражного фильма, социальной рекламы, анимационного фильма, музыкального клипа, документального фильма;

иметь начальные навыки практической работы по видеомонтажу на основе соответствующих компьютерных программ;

иметь навык критического осмысления качества снятых роликов;

иметь знания по истории мультипликации и уметь приводить примеры использования электронно-цифровых технологий в современном игровом кинематографе;

иметь опыт анализа художественного образа и средств его достижения в лучших отечественных мультфильмах; осознавать многообразие подходов, поэзию и уникальность художественных образов отечественной мультипликации;

осваивать опыт создания компьютерной анимации в выбранной технике и в соответствующей компьютерной программе;

иметь опыт совместной творческой коллективной работы по созданию анимационного фильма.

Изобразительное искусство на телевидении:

объяснять особую роль и функции телевидения в жизни общества как экранного искусства и средства массовой информации, художественного и научного просвещения, развлечения и организации досуга;

знать о создателе телевидения – русском инженере Владимире Зворыкине;

осознавать роль телевидения в превращении мира в единое информационное пространство;

иметь представление о многих направлениях деятельности и профессиях художника на телевидении;

применять полученные знания и опыт творчества в работе школьного телевидения и студии мультимедиа;

понимать образовательные задачи зрительской культуры и необходимость зрительских умений;

осознавать значение художественной культуры для личностного духовно-нравственного развития и самореализации, определять место и роль художественной деятельности в своей жизни и в жизни общества.

ТЕМАТИЧЕСКОЕ ПЛАНИРОВАНИЕ**5 КЛАСС. МОДУЛЬ «ДЕКОРАТИВНО-ПРИКЛАДНОЕ И НАРОДНОЕ ИСКУССТВО»**

№ п/п	Наименование разделов и тем программы	Количество часов			Электронные (цифровые) образовательные ресурсы
		Всего	Контрольные работы	Практические работы	
1	Введение	1	1		
2	Древние корни народного искусства	9			
3	Связь времен в народном искусстве	9	1		
4	Декор - человек, общество, время	9			
5	Декоративное искусство в современном мире	6	1		
ОБЩЕЕ КОЛИЧЕСТВО ЧАСОВ ПО ПРОГРАММЕ		34	3	0	

6 КЛАСС. МОДУЛЬ «ЖИВОПИСЬ, ГРАФИКА, СКУЛЬПТУРА»

№ п/п	Наименование разделов и тем программы	Количество часов			Электронные (цифровые) образовательные ресурсы
		Всего	Контрольные работы	Практические работы	
1	Виды изобразительного искусства и основы образного языка	7	1		
2	Мир наших вещей. Натюрморт	6			
3	Вглядываясь в человека. Портрет	10	1		
4	Пространство и время в изобразительном искусстве. Пейзаж и тематическая картина	11	1		
ОБЩЕЕ КОЛИЧЕСТВО ЧАСОВ ПО ПРОГРАММЕ		34	3	0	

7 КЛАСС. МОДУЛЬ «АРХИТЕКТУРА И ДИЗАЙН»

№ п/п	Наименование разделов и тем программы	Количество часов			Электронные (цифровые) образовательные ресурсы
		Всего	Контрольные работы	Практические работы	
1	Архитектура и дизайн – конструктивные виды искусства	1			
2	Графический дизайн	8	1		
3	Макетирование объемно-пространственных композиций	7	1		
4	Дизайн и архитектура как среда жизни человека	10			
5	Образ человека и индивидуальное проектирование	8	3		
ОБЩЕЕ КОЛИЧЕСТВО ЧАСОВ ПО ПРОГРАММЕ		34	0	0	

8 КЛАСС.

№ п/п	Наименование разделов и тем программы	Количество часов			Электронные (цифровые) образовательные ресурсы
		Всего	Контрольные работы	Практические работы	
1	Конструктивное искусство: архитектура и дизайн	11	1		
2	Изобразительное искусство и архитектура России XI –XVII вв.	6			

3	Специфика изображения в полиграфии.	4	1		
4	Расширение изобразительных возможностей искусства в фотографии.	3			
5	Изобразительная природа экранных искусств.	5			
6	Компьютерная графика.	3			
7	Музыка в формировании духовной культуры личности.	2	1		
ОБЩЕЕ КОЛИЧЕСТВО ЧАСОВ ПО ПРОГРАММЕ		34	0	0	

ПОУРОЧНОЕ ПЛАНИРОВАНИЕ 5 КЛАСС

№ п/п	Тема урока	Количество часов			Дата изучения		Электронные цифровые образовательные ресурсы
		Всего	Контрольные работы	Практические работы	План	Факт	
1	Декоративно-прикладное искусство и человек: обсуждаем многообразие прикладного искусства. Древние образы в народном искусстве: выполняем рисунок или лепим узоры	1					
2	Стартовая диагностика	1	1				
3	Убранство русской избы: выполняем фрагмент украшения избы	1					
4	Внутренний мир русской избы: изображение крестьянского интерьера	1					
5	Конструкция и декор предметов народного быта: выполняем эскиз формы прялки или посуды	1					
6	Конструкция и декор предметов народного быта (продолжение): выполняем роспись эскиза прялки или посуды	1					
7	Русская народная вышивка: выполняем эскиз орнамента вышивки полотенца	1					

8	Народный праздничный костюм: выполняем эскиз народного праздничного костюма северных или южных районов России	1					
9	Народный праздничный костюм (продолжение): выполняем орнаментализацию народного праздничного костюма	1					
10	Народные праздничные обряды: проводим конкурсы, ролевые и интерактивные игры или квесты	1					
11	Древние образы в современных народных игрушках: создаем пластическую форму игрушки	1					
12	Древние образы в современных народных игрушках (продолжение): выполняем роспись игрушки	1					
13	Искусство Гжели: осваиваем приемы росписи	1					
14	Городецкая роспись: выполняем творческие работы	1					
15	Золотая Хохлома: выполняем роспись	1					
16	Искусство Жостова: выполняем аппликацию фрагмента росписи	1					
17	Искусство лаковой живописи (Федоскино, Палех, Мстера, Холуй): выполняем творческие работы по	1					

	мотивам произведений лаковой живописи						
18	Щепа. Роспись по лубу и дереву. Тиснение и резьба по бересте: выполняем творческую работу по мотивам мезенской росписи. Роль народных художественных промыслов в современной жизни: конкурс поисковых групп и экспертов	1					
19	Контрольная работа за первое учебное полугодие.	1	1				
20	Зачем людям украшения: социальная роль декоративного искусства	1					
21	Роль декоративного искусства в жизни древнего общества. Древний Египет: выполняем эскизы на темы «Алебастровая ваза», «Ювелирные украшения», «Маска фараона»	1					
22	Роль декоративного искусства в жизни древнего общества. Древний Египет (продолжение). Завершение работы по темам «Алебастровая ваза», «Ювелирные украшения», «Маска фараона»	1					
23	Одежда говорит о человеке: выполняем коллективную работу «Бал во дворце» (интерьер)	1					
24	Одежда говорит о человеке	1					

	(продолжение 1): изображение фигур людей в костюмах для коллективной работы «Бал во дворце»						
25	Одежда говорит о человеке (продолжение 2): завершаем коллективную работу «Бал во дворце»	1					
26	О чем рассказывают нам гербы и эмблемы: создаем композицию эскиза герба	1					
27	О чем рассказывают нам гербы и эмблемы (продолжение): создаем эскиз герба в цвете	1					
28	Роль декоративного искусства в жизни человека и общества: определяем роль декоративно-прикладного искусства в жизни современного человека и обобщаем материалы по теме	1					
29	Современное выставочное пространство: выполняем проект эскиза панно для школьного пространства	1					
30	Лоскутная аппликация, или коллаж: выполняем практическую работу по созданию лоскутной аппликации	1					
31	Витраж в оформлении интерьера школы: выполняем коллективную практическую работу	1					

32	Нарядные декоративные вазы: выполняем практическую работу по изготовлению декоративной вазы. Декоративные игрушки из мочала: выполняем коллективную работу в материале	1					
33	Промежуточная аттестация. Итоговая контрольная работа	1	1				
34	Декоративные куклы: выполняем практическую работу по изготовлению куклы	1					
ОБЩЕЕ КОЛИЧЕСТВО ЧАСОВ ПО ПРОГРАММЕ		34	3	0			

6 КЛАСС

№ п/п	Тема урока	Количество часов			Дата изучения	Электронные цифровые образовательные ресурсы
		Всего	Контрольные работы	Практические работы		
1	Пространственные искусства. Художественные материалы: выполняем пробы различных живописных и графических материалов и инструментов	1				
2	Входная контрольная работа	1	1			
3	Рисунок — основа изобразительного творчества: зарисовки с натуры осенних трав, ягод, листьев; зарисовки письменных принадлежностей. Линия и ее выразительные возможности. Ритм линий: изображаем в графике разное настроение, или травы на ветру. Пятно как средство выражения. Ритм пятен: рисуем природу	1				
4	Цвет. Основы цветоведения: рисуем волшебный мир цветной страны	1				
5	Цвет в произведениях живописи: создаем по воображению букет золотой осени на цветном фоне, передающего радостное настроение	1				
6	Объемные изображения в скульптуре: создаем образ животного	1				

7	Основы языка изображения: определяем роль изобразительного искусства в своей жизни и обобщаем материал, изученный ранее	1				
8	Изображение предметного мира: создаем натюрморт в технике аппликация	1				
9	Многообразие форм окружающего мира: рисуем сосуды, животных, человека из разных геометрических фигур	1				
10	Изображение объема на плоскости и линейная перспектива: рисуем конус, призму, цилиндр, пирамиду	1				
11	Свет и тень: рисуем распределение света и тени на геометрических формах; драматический натюрморт	1				
12	Натюрморт в графике: выполняем натюрморт в технике «эстампа», углем или тушью	1				
13	Цвет в натюрморте: выполняем натюрморт в технике монотипии	1				
14	Образ человека – главная тема в искусстве: собираем информацию о портрете в русском искусстве	1				
15	Основные пропорции головы человека: создаем портрет в технике аппликации. Изображение головы человека в	1				

	пространстве: выполняем фотографии головы человека в разных ракурсах					
16	Контрольная работа за первое учебное полугодие.	1	1			
17	Портрет в скульптуре: выполняем портрет литературного героя из пластилина	1				
18	Графический портретный рисунок: выполняем портретные зарисовки и автопортрет	1				
19	Сатирические образы человека: создаем дружеский шарж или сатирический рисунок литературного героя	1				
20	Образные возможности освещения в портрете: создаем в три цвета портреты человека - по свету и против света	1				
21	Роль цвета в портрете: создаем портрет в цвете	1				
22	Великие портретисты прошлого: выполняем исследовательский проект	1				
23	Портрет в изобразительном искусстве XX века: выполняем исследовательский проект	1				
24	Жанры в изобразительном искусстве: выполняем исследовательский проект «Мой любимый художник»	1				
25	Изображение пространства: проводим	1				

	исследование на тему «Правила перспективы «Сетка Альберти»					
26	Правила построения перспективы. Воздушная перспектива: создаем пейзаж	1				
27	Пейзаж – большой мир: создаем контрастные романтические пейзажи «Дорога в большой мир» и «Путь реки»	1				
28	Пейзаж настроения: рисуем пейзаж с передачей утреннего или вечернего состояния природы	1				
29	Пейзаж в русской живописи: рисуем пейзаж-настроение по произведениям русских поэтов о красоте природы	1				
30	Пейзаж в графике: выполняем композицию на тему: «Весенний пейзаж» в технике граттажа или монотипии	1				
31	Городской пейзаж: выполняем аппликации с графическими дорисовками «Наш город», «Улица моего детства»	1				
32	Поэзия повседневности: создаем графическую композицию «Повседневный быт людей» по мотивам персидской миниатюры или египетского фриза. Историческая картина: создаем композицию исторического жанра (сюжеты из	1				

	истории России)					
33	Промежуточная аттестация. Комплексная контрольная работа по итогам учебного года.	1	1			
34	Библейские темы в изобразительном искусстве: собираем материал для композиции на тему: «Библейский сюжет»	1				
ОБЩЕЕ КОЛИЧЕСТВО ЧАСОВ ПО ПРОГРАММЕ		34	3	0		

7 КЛАСС

№ п/п	Тема урока	Количество часов			Дата изучения	Электронные цифровые образовательные ресурсы
		Всего	Контрольные работы	Практические работы		
1	Архитектура и дизайн – конструктивные виды искусства	1				
2	Входная контрольная работа.	1				
3	Прямые линии и организация пространства. Основы построения композиции	1				
4	Цвет – элемент композиционного творчества	1				
5	Свободные формы: линии и тоновые пятна	1				
6	Буква — изобразительный элемент композиции	1				
7	Логотип как графический знак	1				
8	Основы дизайна и макетирования плаката, открытки	1				
9	Практическая работа «Проектирование книги /журнала»	1				
10	От плоскостного изображения к объемному макету	1				
11	Взаимосвязь объектов в архитектурном макете	1				

12	Здание как сочетание различных объёмных форм	1				
13	Важнейшие архитектурные элементы здания	1				
14	Вещь как сочетание объемов и образа времени	1				
15	Роль и значение материала в конструкции. Роль цвета в формотворчестве	1				
16	Контрольная работа за первое учебное полугодие.	1				
17	Обзор развития образно-стилевого языка архитектуры	1				
18	Образ материальной культуры прошлого	1				
19	Пути развития современной архитектуры и дизайна	1				
20	Практическая работа «Образ современного города и архитектурного стиля будущего»	1				
21	Проектирование дизайна объектов городской среды	1				
22	Дизайн пространственно-предметной среды интерьера	1				
23	Организация архитектурно-ландшафтного пространства	1				
24	Интерьеры общественных зданий. Роль вещи в образно-стилевом	1				

	решении интервьюера					
25	Дизайн-проект территории парка	1				
26	Дизайн-проект территории парка	1				
27	Функционально-архитектурная планировка своего жилища	1				
28	Проект организации пространства и среды жилой комнаты	1				
29	Дизайн-проект интерьере частного дома	1				
30	Мода и культура. Стиль в одежде	1				
31	Композиционно-конструктивные принципы дизайна одежды	1				
32	Дизайн современной одежды: творческие эскизы. Грим и причёска в практике дизайна	1				
33	Промежуточная аттестация. Комплексная контрольная работа по итогам учебного года.	1				
34	Имидж-дизайн	1				
ОБЩЕЕ КОЛИЧЕСТВО ЧАСОВ ПО ПРОГРАММЕ		34	0	0		

8 КЛАСС

№ п/п	Тема урока	Количество часов			Дата изучения	Электронные цифровые образовательные ресурсы
		Всего	Контрольные работы	Практические работы		
1	Художественный язык конструктивных искусств. Роль искусства в организации предметно – пространственной среды жизни человека.	1				
2	Входная контрольная работа.	1	1			
3	От плоскостного изображения к объемному макету. Здание как сочетание различных объемов.	1				
4	Понятие модуля. Важнейшие архитектурные элементы здания.	1				
5	Форма и материал. Цвет в архитектуре и дизайне.	1				
6	Архитектурный образ как понятие эпохи (Ш.Э. ле Корбюзье). Тенденции и перспективы развития современной архитектуры.	1				
7	Жилое пространство города (город,	1				

	микрорайон, улица).					
8	Природа и архитектура	1				
9	Ландшафтный дизайн. Основные школы садово-паркового искусства.	1				
10	Русская усадебная культура XVIII - XIX веков.	1				
11	Искусство флористики. Проектирование пространственной и предметной среды. Дизайн моего сада.	1				
12	История костюма. Композиционно - конструктивные принципы дизайна одежды.	1				
13	Художественная культура и искусство Древней Руси, ее символичность, обращенность к внутреннему миру человека. Архитектура Киевской Руси.	1				
14	Мозаика.	1				
15	Контрольная работа за первое учебное полугодие.	1	1			
16	Красота и своеобразие архитектуры Владимиро-Суздальской Руси. Архитектура Великого Новгорода.	1				
17	Образный мир древнерусской живописи (Андрей Рублев, Феофан Грек, Дионисий). Соборы Московского Кремля.	1				
18	Шатровая архитектура (церковь Вознесения Христова в селе Коломенском, Храм Покрова на Рву).	1				
19	Изобразительное искусство «бунташного века» (парсуна).	1				

	Московское барокко.					
20	Массовость и общедоступность полиграфического изображения. Формы полиграфической продукции: книги, журналы, плакаты, афиши, буклеты, открытки и др.	1				
21	Искусство книги. Стилевое единство изображения и текста.	1				
22	Типы изображения в полиграфии (графическое, живописное, фотографическое, компьютерное).	1				
23	Художники книги (Г. ДОРЕ, И.Я. Билибин, В.В. ЛЕБЕДЕВ, В.А. Фаворский, Т.А. МАВРИНА И ДР.)	1				
24	Изображение в фотографии и живописи. Особенности художественной фотографии.	1				
25	Создание художественного образа в фотоискусстве. Выразительные средства (композиция, план, ракурс, свет, ритм и др.).	1				
26	Фотохудожники - мастера российской и зарубежной школ.	1				
27	Специфика киноизображения: кадр и монтаж. Кинокомпозиция и средства эмоциональной выразительности в фильме (ритм, свет, цвет, музыка, звук).	1				
28	Документальный, игровой и	1				

	анимационный фильмы. Коллективный процесс творчества в кино (сценарист, режиссер, оператор, художник, актер). Фрагменты фильмов (С.М. Эйзенштейн "Броненосец Потемкин", С.П. Урусевский "Летят журавли" и др.).					
29	Мастера кино (С.М. Эйзенштейн, А.П. ДОВЖЕНКО, Г.М. КОЗИНЦЕВ, А.А. ТАРКОВСКИЙ И ДР.). Телевизионное изображение, его особенности и возможности.	1				
30	Компьютерная графика и ее использование в полиграфии, дизайне, архитектурных проектах. Общность и специфика восприятия художественного образа в разных видах искусства.	1				
31	Художник-творец-гражданин - выразитель ценностей эпохи.	1				
32	Своеобразие раскрытия вечных проблем жизни в творчестве композиторов различных эпох и стилевых направлений: жизни и смерти (РЕКВИЕМЫ В.А. МОЦАРТА, Д. ВЕРДИ, Б. БРИТТЕНА), вечности духа и кратковременности земной жизни (В ТВОРЧЕСТВЕ И.С. БАХА), любви и ненависти ("РОМЕО И ДЖУЛЬЕТТА" У. ШЕКСПИРА В ТРАКТОВКАХ Г. БЕРЛИОЗА, П.И. ЧАЙКОВСКОГО И С.С. ПРОКОФЬЕВА); войны и мира	1				

	(ТВОРЧЕСТВО Д.Д. ШОСТАКОВИЧА, Г. МАЛЕРА, Д.Б. КАБАЛЕВСКОГО); личности и общества (Л. ВАН БЕТХОВЕН, А.И. ХАЧАТУРЯН, А.Г. ШНИТКЕ); внутренних противоречий в душе человека (М.П. МУСОРГСКИЙ, Р. ШУМАН, Ж. БИЗЕ) И ДР.					
33	Промежуточная аттестация. Комплексная контрольная работа по итогам учебного года.	1	1			
34	Своеобразие видения картины мира в национальных музыкальных культурах Запада и Востока.	1				
ОБЩЕЕ КОЛИЧЕСТВО ЧАСОВ ПО ПРОГРАММЕ		34	3	0		

Оценочные и методические материалы

5 класс

Стартовая диагностика.

1. Какие цвета являются основными

а) красный, синий, зеленый, б) красный, желтый, синий, в) красный фиолетовый, синий

2. Какие цвета не относятся к цветам радуги?

а) красный, б) коричневый, в) зеленый, г) серый, д) желтый. е) синий

3. Какой цвет получится, если смешать синий и желтый?

4. Дощечка, на которой художник смешивает краски - это:

а) палитра, б) пастель, в) мольберт

5. Картина, на которой художник изображает самого себя:

а) портрет, б) автопортрет, в) карикатура

6. Узор из повторяющихся элементов.

а) картина, б) орнамент, в) вышивка

7. Изобрази своё имя и фамилию.

Ключи

Б

коричневый

зелёный

а

б

б

Татьяна
Иванова

МАКСИМАЛЬНОЕ КОЛИЧЕСТВО БАЛЛОВ ЗА ТЕСТ 7.

Критерии оценивания

6-7 баллов: оценка «5»;

4-5 баллов: оценка «4»;

2-3 баллов: оценка «3»

1-0 баллов: оценка «2»

Контрольная работа за первое учебное полугодие.

Инструкция: Из трех вариантов ответа необходимо выбрать один правильный и отметить его галочкой.

Вопросы теста

1. Как называли самое почетное место в избе, духовный центр в доме? Как правило это место занимали иконы.

А) светлый угол;

Б) красный угол;

В) золотой угол.

2. Перечисли основные элементы убранства русской избы:

А) лобовая доска, крыльцо, фронтон;

Б) причелины, полотенца, наличник, конь-охлупень;

- В) фронтон, полотенце, причелины.
3. Как называлось декоративное убранство окна?
- А) полотенце;
Б) причелина;
В) наличник.
4. Как называлось бревно, венчавшее крышу избы?
- А) охлупень;
Б) наличник;
В) причелина.
5. Что символизировало изображение в узорах вышивки дерева жизни?
- А) счастливое продолжение рода;
Б) долголетие;
В) безбедную жизнь, процветание.
6. Что символизировал красный цвет в вышивке?
- А) кровь, могущество, власть;
Б) солнце, огонь, красота и мужское начало;
В) здоровье, любовь и женское начало.
7. Что символизировало изображение в узорах вышивки птиц?
- А) богатство, достаток;
Б) здоровье, долголетие;
В) свет, тепло
8. Какой элемент одежды служил основой женского народного костюма?
- А) сарафан;
Б) рубаха;
В) панева.
9. Рубель – это..
- А) приспособление для колки дров;
Б) приспособление для раскатывания теста;
В) приспособление для глажки белья.
10. Какой предмет был спутником женщины и обязательным элементом девичьего приданого.
- А) скалка;
Б) прялка;
В) ведро

Ключи

1. Б; 2. Б; 3. В; 4. А; 5. А; 6. Б; 7. В; 8. Б; 9. В; 10. Б

МАКСИМАЛЬНОЕ КОЛИЧЕСТВО БАЛЛОВ ЗА ТЕСТ 10.

Критерии оценивания

9-10 баллов: оценка «5»;

7-8 баллов: оценка «4»;

5-6 баллов: оценка «3»

4-0 баллов: оценка «2»

6 класс

Входная контрольная работа.

1. К какому виду искусства относится глиняная игрушка.

а) Скульптура;

б) графика;

в) декоративно-прикладное искусство;

г) архитектура.

2. Название хохломского узора.
- Купавки;
 - букеты;
 - кудрина;
 - мальва.
3. Самый первый приём жостовской росписи.
- Замалёвок;
 - зарисовка;
 - набросок;
 - рисунок.
4. Окна изб украшают.
- лобовые доски
 - наличники
 - причелины
 - полотенце.
5. Временный публичный показ художественных произведений.
- | | |
|------------|-------------|
| А. Концерт | Б. Выставка |
| В. Кино | Г. Театр. |
6. Произведение декоративного искусства, выполненного из цветного стекла.
- | | |
|----------|------------|
| А. Панно | Б. Гобелен |
| В. Батик | Г. Витраж |
7. Жанр изобразительного искусства, когда на картине могут быть изображены один или несколько человек.
- | | |
|--------------|------------------|
| А. Портрет | Б. Пейзаж |
| В. Натюрморт | Г. Исторический. |
8. Три основных цвета:
- красный, желтый, синий
 - красный, желтый, зеленый
9. Понятие «композиция» означает:
- живопись, графика
 - построение, расположение
10. Какие цвета используются в хохломской росписи?
- красный, черный, желтый, зеленый;
 - все цвета;
 - голубой, оранжевый, сиреневый;

Ключи

1-а, 2-в, 3-а, 4-б, 5-б, 6-г, 7-г, 8-а, 9-б 10-а

Максимальное количество баллов за задания – 10 баллов

Критерии оценивания

«5» - от 9 до 10 баллов

«4» - от 7 до 8 баллов

«3» - от 5 до 6 баллов

«2» - меньше 4 баллов

Контрольная работа за первое учебное полугодие.

I. Ответь на вопросы.

- Портрет - это: а) изображение облика какого-либо человека, его индивидуальности; б) изображение одного человека или группы людей; в) образ определённого реального человека; г) все варианты верны.
- Рисунок, комически или сатирически изображающий кого - или что-нибудь.
- Пейзаж это - ...
 - изображение человека
 - изображение предметов
 - изображение природы
- Натюрморт – это изображение:
 - мертвой природы
 - живой природы

г) холодными.

5. Белая бумага, дощечка для смешивания красок и получения нужного цвета есть...

а) мольберт;

б) палитра;

в) пастель;

г) акварель.

6. При смешении каких цветов можно получить фиолетовый цвет?

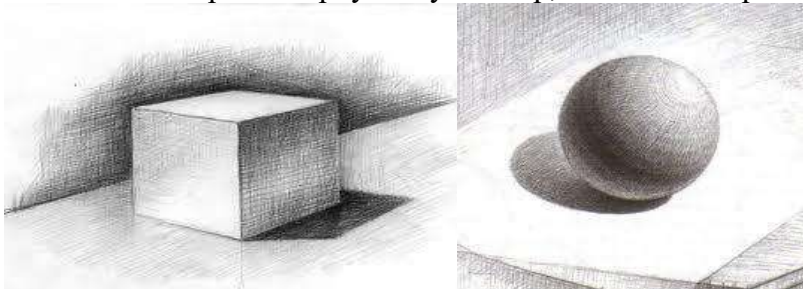
а) красный и коричневый;

б) красный и синий;

в) красный и чёрный;

г) синий и коричневый.


7. Если посмотреть сверху на куб и шар, какие геометрические фигуры вы увидите?




А)

Б)

8. Подпишите виды изобразительного искусства.



Раскрась этот портрет Барби!



А)

Б)


В)

9. Традиционная одежда японской женщины. Платье – халат с широкими длинными рукавами и большим роскошным бантом на спине.

а) сарафан; б) туника; в) кимоно.



10. Подпишите названия народных промыслов.



А)	Б)	В)
----	----	----

11. Нарисуйте на половинке листа небольшой рисунок на тему «Летний отдых», используя различные техники рисования.

Ключи

1. в;
2. б;
3. в;
4. а;
5. б;
6. б;
7. А) квадрат; Б) круг.
8. А) пейзаж; Б) портрет; В) натюрморт.
9. в;
10. А) Гжель; Б) Дымковская игрушка; В) Хохлома.

11. Рисунок:

- 1) соответствие заданной теме;
- 2) композиция рисунка;
- 3) соблюдение пропорций;
- 4) умение работать простым и цветными карандашами;
- 5) цветовое решение;
- 6) аккуратность выполнения.

Критерии оценивания:

1 балл за правильный ответ. 0,5 балла за неполный или частично верный ответ. 2 балла за практическое задание. Максимально – 12 баллов.

«5» - 90-100 % правильно выполненной работы;

«4» - 60-89 %;

«3» - 40-59%;

«2» - менее 40 % правильных ответов

Контрольная работа за первое учебное полугодие.

Пропорции головы и строение фигуры человека

1. Во сколько раз укладывается голова в фигуре взрослого человека?

А) 3-4 раза, Б) 7,5 – 8 раз, В) 6-7 раз

2. В какой части оканчивается опущенная рука

А) в 4 части; Б) в 5 части; В) в 3 части.

3. Какие правильные пропорции в женской фигуре?

А) шире бёдра, чем плечи; Б) шире плечи, чем бёдра;

4. Пропорции детской фигуры (новорожденного)?
А) Голова укладывается в длину тела в 4 раза;
Б) Голова укладывается в длину тела в 5 раз;
В) Голова укладывается в длину тела в 3 раза.
5. На сколько частей делится средняя линия, чтобы изобразить глаза?
А) на 4 части, Б) на 6 частей, В) на 5 частей.
6. Что располагается между переносицей и кончиком носа?
А) щёки; Б) уши; В) брови.
7. Какой формы голова?
А) шарообразная; Б)яицеобразная.
8. Пропорции- это:
А) равенство двух отношений;
Б) несоответствие с чем-либо в количественном отношении;
В) соотношение величин частей, составляющих одно целое.
9. Разворот головы персонажа в «профиль» - это...
А) вид спереди; Б) вид сбоку; В) вид пол оборота.
10. Портрет художника, выполненный им самим:
А) портрет;
Б) автопортрет;
В) скульптура.

Ключи:

- 1.б
2.б
3.а
4. а
5.в
6.б
7.б
8.в
9.б
10. б

Максимальное количество баллов за задания – 10 баллов

Критерии оценивания

«5» - от 9 до 10 баллов

«4» - от 7 до 8 баллов

«3» - 6 баллов

«2» - меньше 5 баллов и меньше

8 класс

Входная контрольная работа.

1.На картинах исторического жанра может быть изображено:

- а) предметы хозяйственно бытового назначения;
б) строящиеся здания;
в) военные сражения.

2.Соотнесите «А» и «Б».

А- термины

а) натюрморт

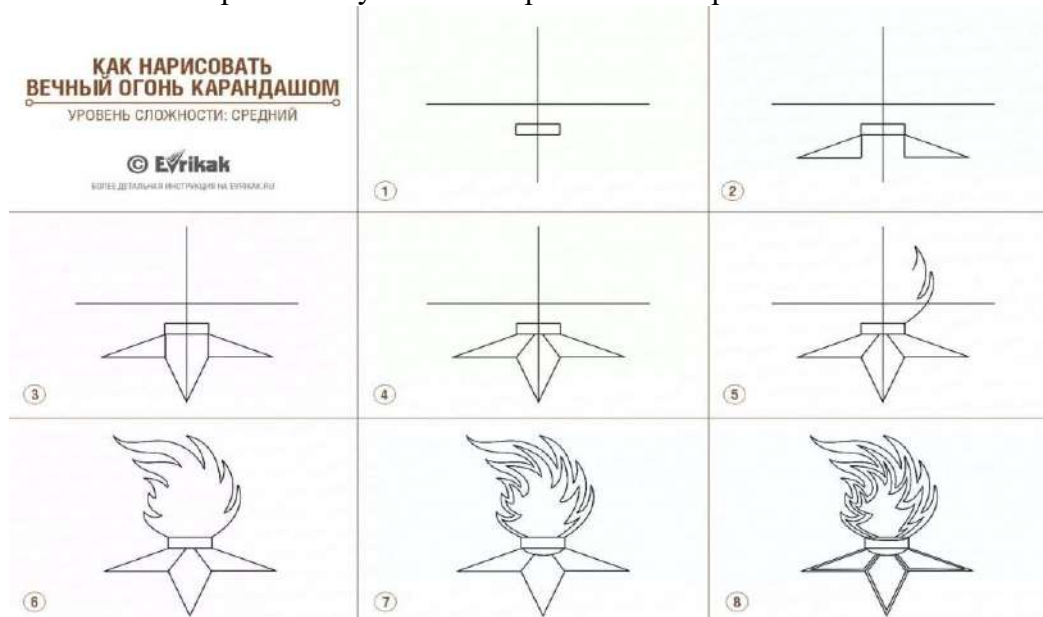
б) пейзаж

в) колорит

г) композиция

Б- определения

- 1) Упорядочение изобразительных элементов с целью создания нужного эффекта: определения центра, объединение частей в гармоничное целое, группировка форм с целью достичь выразительности и цельности произведения.
 - 2) Жанр живописи, в котором изображаются дары природы, а также неодушевленные предметы и вещи.
 - 3) Жанр живописи, который посвященный изображению природы во всем многообразии её форм, состояний, окрашенному личным восприятием художника.
 - 4) Цвет, основная цветовая гармония картины; система цветовых сочетаний, построенная на созвучии или контрастах.
3. На картинах бытового жанра может быть изображено:
- а) предметы хозяйственно бытового назначения;
 - б) повседневная жизнь человека;
 - в) военные сражения.
4. Исторический жанр - это ...
- А) Отражающие значительные для истории народа события
 - Б) Жизнерадостные картины из жизни золотой молодежи и офицеров
 - В) Изображение сказочных и былинных героев
 - Г) Посвящен темам войны, битв, походов
5. Коллекция состоящая из предметов одного типа сгруппированных по определенному признаку классификации называется
- А) мемориальная
 - Б) музейная
 - В) систематическая
 - Г) тематическая
6. Дать определение слову. Мемориал –это...
7. Выполнить практическую часть. Зарисовка мемориального памятника.



Ключи:

1. В
2. А-2;Б-3;В-4;Г-1.
- 3..А
4. А
5. А
6. Мемориал — памятное место, памятник или мероприятие в память о ком-либо или о чем-либо.

7.

Оценка: каждый правильный ответ 1 балл, за 2 задание 4 балла, за 7 задание 3 балла.

Максимальное количество баллов за задания – 12 баллов

Критерии оценивания

«5» - от 8 до 12 баллов

«4» - от 5 до 7 баллов

«3» - от 3 до 4 баллов

«2» - меньше 3 баллов

Контрольная работа за первое учебное полугодие.

«Архитектура»

1. Выбери верное утверждение. Архитектура это...

А) искусство создания облика и формы предметов, вещей

Б) искусство «сочетания» зданий

В) искусство создания предметов в пространстве

2. Населённый пункт, жители которого заняты вне сельского хозяйства –это ...

А) микрорайон

Б) город

В) район

3. Территория застроенная зданиями и отделённые друг от друга улицами

А) район

Б) квартал

В) микрорайон

4. Маленькая самостоятельная часть города, в которой существует всё необходимое для повседневной жизни: магазины, школы, кафе и т.д.

А) макрорайон

Б) район

В) деревня

5. Перечисли основные типы планировки города.

6. Что означает слово «дизайн»?

А) проект, чертёж

Б) идея, деталь

В) изделие, декор

7. Изобразить радикально – кольцевую планировку города

Ключи:

1.в

2.б

3.б

4. а

5.регулярная, свободная, прямоугольная, радикально - кольцевая

6.в

7.рис

Максимальное количество баллов за задания – 7 баллов

Критерии оценивания

«5» - 7 баллов

«4» - 6 баллов

«3» - 3 баллов

«2» - меньше 3 баллов

Промежуточная аттестация. Защита проекта 5-8 классы

Промежуточная аттестация для учащихся 5-8 классы проводится в форме защиты творческого проекта, творческой работы.

Процесс выполнения творческого проекта предполагает комплексное отражение изученных вопросов и практических работ на уроках ИЗО. При подборе проекта необходимо стремиться к тому, чтобы творческий проект содержал в себе те знания и умения, которыми уже овладели учащиеся в течении года. Работа, которая требует больших затрат времени, может быть выполнена в домашней обстановке.

Требования к организации проектной деятельности обучающихся:

Тема проекта выбирается обучающимся самостоятельно или по договоренности с руководителем проекта (родителями).

Тема проекта должна соответствовать содержанию учебной программы по предмету или группе предметов, которые выбраны для промежуточной аттестации в форме зачета в форме защиты проекта за отчетный период (учебный год).

Тема проекта формулируется в свободной форме с указанием предмета (или группы предметов), в рамках которого планируется его реализация. В кратком содержании проекта отражаются те содержательные элементы и основные группы умений, которые будут осваиваться в процессе реализации проекта и соответствуют учебной программе по данному предмету (или группе предметов).

Результатом (продуктом) проектной деятельности может быть любая из следующих работ:

- а) письменная работа (эссе, реферат, аналитические материалы, обзорные материалы, текст экскурсии и др.);
- б) художественная творческая работа (в области декоративно-прикладного искусства, изобразительного искусства, экранных искусств), представленная в виде выставки, инсценировки, компьютерной презентации, видеоролика, компьютерной анимации и др.;
- в) материальный объект, макет, иное конструкторское изделие;
- г) отчетные материалы по социальному проекту, которые могут включать как тексты, так и мультимедийные продукты.

Результаты выполнения проекта оцениваются по итогам рассмотрения учителем представленного продукта, презентации обучающегося. Проект оценивается по следующим критериям.

Темы творческих проектов для 5 классов:

Убранство русской избы.

Народные праздничные обряды.

Синие цветы Гжели.

Жостовские букеты.

Золотая хохлома.

Глиняные игрушки.

Герб моей семьи.

Темы творческих проектов для 6 классов:

Натюрморт в графике.

Портрет литературного героя.

Пейзаж настроения.

Городской пейзаж.

Забавные животные.

Морская стихия.

Темы творческих проектов для 7 классов:

Жизнь моей семьи.

Моя будущая профессия.

Лепка фигуры человека.

Исторические картины из жизни моего города.

Мой дом – мой образ жизни.

Плакат на тему «День победы».

Темы творческих проектов для 8 классов:

Моя обложка к книге.
 Цвет в архитектуре и дизайне.
 Ландшафтный дизайн.
 Флористика.
 Проектирование пространственной среды.

Дизайн моего сада.
 История костюма.

	Критерии оценки проекта	Баллы
1	Оценка пояснительной записки проекта (до 30 баллов)	
2	Оценка изделия (до 10 баллов): Соответствие теме (1 балл) Соблюдение пропорции (1 балл) Правильная композиция (2 балла) Оригинальность замысла (2 балла) Гармоничная цветовая гамма (1 балл) Аккуратность (1 балл) Законченность (1 балл) Контрастное цветовое решение (1 балл)	
3	Оценка защиты проекта (до 10 баллов)	
4	Итого (до 50 баллов)	

Критерии оценивания: от 20 б. до 30 б.- оценка 3; от 30 б. до 40 б.- оценка 4; от 40 б. до 50 б. – оценка 5; менее 20 б. – оценка 2 не ставится, проект подлежит переделке или доработке.

1. Оценка пояснительной записки: общее оформление, обоснование проблемы и формулировка темы проекта.
2. Оценка изделия: оригинальность, практическая значимость.
3. Оценка защиты проекта: четкость и ясность изложения, формулировка проблемы и темы проекта

**УЧЕБНО-МЕТОДИЧЕСКОЕ ОБЕСПЕЧЕНИЕ
ОБРАЗОВАТЕЛЬНОГО ПРОЦЕССА
ОБЯЗАТЕЛЬНЫЕ УЧЕБНЫЕ МАТЕРИАЛЫ ДЛЯ УЧЕНИКА**

МЕТОДИЧЕСКИЕ МАТЕРИАЛЫ ДЛЯ УЧИТЕЛЯ

ЦИФРОВЫЕ ОБРАЗОВАТЕЛЬНЫЕ РЕСУРСЫ И РЕСУРСЫ СЕТИ

ИНТЕРНЕТ

МИНИСТЕРСТВО ПРОСВЕЩЕНИЯ РОССИЙСКОЙ ФЕДЕРАЦИИ

МОБУ "СОШ №15"

РАССМОТРЕНО

на заседании педагогического
совета
протокол №1 от 28.08.2023

УТВЕРЖДЕНО

Директор МОАУ «СОШ №15»
_____/А.Т. Шинбергенов/
приказ №155 от 01.09.2023

РАБОЧАЯ ПРОГРАММА

(ID 1789847)

учебного предмета «Иностранный (английский) язык»

для обучающихся 5 – 9 классов

г. Оренбург, 2023г

ПОЯСНИТЕЛЬНАЯ ЗАПИСКА

Программа по иностранному (английскому) языку на уровне основного общего образования составлена на основе требований к результатам освоения основной образовательной программы, представленных в ФГОС ООО, а также на основе характеристики планируемых результатов духовно-нравственного развития, воспитания и социализации обучающихся, представленной в федеральной рабочей программе воспитания.

Программа по иностранному (английскому) языку разработана с целью оказания методической помощи учителю в создании рабочей программы по учебному предмету, даёт представление о целях образования, развития и воспитания обучающихся на уровне основного общего образования средствами учебного предмета, определяет обязательную (инвариантную) часть содержания программы по иностранному (английскому) языку. Программа по иностранному (английскому) языку устанавливает распределение обязательного предметного содержания по годам обучения, последовательность их изучения с учётом особенностей структуры иностранного (английского) языка, межпредметных связей иностранного (английского) языка с содержанием учебных предметов, изучаемых на уровне основного общего образования, с учётом возрастных особенностей обучающихся. В программе по иностранному (английскому) языку для основного общего образования предусмотрено развитие речевых умений и языковых навыков, представленных в федеральной рабочей программе по иностранному (английскому) языку начального общего образования, что обеспечивает преемственность между уровнями общего образования.

Изучение иностранного (английского) языка направлено на формирование коммуникативной культуры обучающихся, осознание роли иностранного языка как инструмента межличностного и межкультурного взаимодействия, способствует общему речевому развитию обучающихся, воспитанию гражданской идентичности, расширению кругозора, воспитанию чувств и эмоций.

Построение программы по иностранному (английскому) языку имеет нелинейный характер и основано на концентрическом принципе. В каждом классе даются новые элементы содержания и определяются новые требования. В процессе обучения освоенные на определённом этапе грамматические формы и конструкции повторяются и закрепляются на новом лексическом материале и расширяющемся тематическом содержании речи.

Возрастание значимости владения иностранными языками приводит к переосмыслению целей и содержания обучения иностранному (английскому) языку.

Цели иноязычного образования формулируются на ценностном, когнитивном и прагматическом уровнях и воплощаются в личностных, метапредметных и предметных результатах обучения. Иностранные языки являются средством общения и самореализации и социальной адаптации, развития умений поиска, обработки и использования информации в познавательных целях, одним из средств воспитания гражданина, патриота, развития национального самосознания.

Целью иноязычного образования является формирование коммуникативной компетенции обучающихся в единстве таких её составляющих, как:

речевая компетенция – развитие коммуникативных умений в четырёх основных видах речевой деятельности (говорении, аудировании, чтении, письме);

языковая компетенция – овладение новыми языковыми средствами (фонетическими, орфографическими, лексическими, грамматическими) в соответствии с отобранными темами общения; освоение знаний о языковых явлениях изучаемого языка, разных способах выражения мысли в родном и иностранном языках;

социокультурная (межкультурная) компетенция – приобщение к культуре, традициям стран (страны) изучаемого языка в рамках тем и ситуаций общения, отвечающих опыту, интересам, психологическим особенностям обучающихся 5–9 классов на разных этапах (5–7 и 8–9 классы), формирование умения представлять свою страну, её культуру в условиях межкультурного общения;

свою страну, её культуру в условиях межкультурного общения;

компенсаторная компетенция – развитие умений выходить из положения в условиях дефицита языковых средств при получении и передаче информации.

Наряду с иноязычной коммуникативной компетенцией средствами иностранного (английского) языка формируются компетенции: образовательная, ценностно-ориентационная, общекультурная, учебно-познавательная, информационная, социально-трудовая и компетенция личностного самосовершенствования.

Основными подходами к обучению иностранному (английскому) языку признаются компетентностный, системно-деятельностный, межкультурный и коммуникативно-когнитивный, что предполагает возможность реализовать поставленные цели, добиться достижения планируемых результатов в рамках содержания, отобранного для основного общего образования, использования новых педагогических технологий (дифференциация, индивидуализация,

проектная деятельность и другие) и использования современных средств обучения.

Общее число часов, рекомендованных для изучения иностранного (английского) языка – 510 часов: в 5 классе – 102 часа (3 часа в неделю), в 6 классе – 102 часа (3 часа в неделю), в 7 классе – 102 часа (3 часа в неделю), в 8 классе – 102 часа (3 часа в неделю), в 9 классе – 102 часа (3 часа в неделю).

СОДЕРЖАНИЕ ОБУЧЕНИЯ

5 КЛАСС

Коммуникативные умения

Формирование умения общаться в устной и письменной форме, используя рецептивные и продуктивные виды речевой деятельности в рамках тематического содержания речи.

Моя семья. Мои друзья. Семейные праздники: день рождения, Новый год.

Внешность и характер человека (литературного персонажа).

Досуг и увлечения (хобби) современного подростка (чтение, кино, спорт).

Здоровый образ жизни: режим труда и отдыха, здоровое питание.

Покупки: одежда, обувь и продукты питания.

Школа, школьная жизнь, школьная форма, изучаемые предметы. Переписка с иностранными сверстниками.

Каникулы в различное время года. Виды отдыха.

Природа: дикие и домашние животные. Погода.

Родной город (село). Транспорт.

Родная страна и страна (страны) изучаемого языка. Их географическое положение, столицы, достопримечательности, культурные особенности (национальные праздники, традиции, обычаи).

Выдающиеся люди родной страны и страны (стран) изучаемого языка: писатели, поэты.

Говорение

Развитие коммуникативных умений диалогической речи на базе умений, сформированных на уровне начального общего образования:

диалог этикетного характера: начинать, поддерживать и заканчивать разговор (в том числе разговор по телефону), поздравлять с праздником и вежливо реагировать на поздравление, выражать благодарность, вежливо соглашаться на предложение и отказываться от предложения собеседника;

диалог-побуждение к действию: обращаться с просьбой, вежливо соглашаться (не соглашаться) выполнить просьбу, приглашать собеседника к совместной деятельности, вежливо соглашаться (не соглашаться) на предложение собеседника;

диалог-расспрос: сообщать фактическую информацию, отвечая на вопросы разных видов; запрашивать интересующую информацию.

Вышеперечисленные умения диалогической речи развиваются в стандартных ситуациях неофициального общения с использованием речевых

ситуаций, ключевых слов и (или) иллюстраций, фотографий с соблюдением норм речевого этикета, принятых в стране (странах) изучаемого языка.

Объём диалога – до 5 реплик со стороны каждого собеседника.

Развитие коммуникативных умений монологической речи на базе умений, сформированных на уровне начального общего образования:

создание устных связных монологических высказываний с использованием основных коммуникативных типов речи:

описание (предмета, внешности и одежды человека), в том числе характеристика (черты характера реального человека или литературного персонажа);

повествование (сообщение);

изложение (пересказ) основного содержания прочитанного текста;

краткое изложение результатов выполненной проектной работы.

Данные умения монологической речи развиваются в стандартных ситуациях неофициального общения с использованием ключевых слов, вопросов, плана и (или) иллюстраций, фотографий.

Объём монологического высказывания – 5–6 фраз.

Аудирование

Развитие коммуникативных умений аудирования на базе умений, сформированных на уровне начального общего образования:

при непосредственном общении: понимание на слух речи учителя и одноклассников и вербальная (невербальная) реакция на услышанное;

при опосредованном общении: дальнейшее развитие умений восприятия и понимания на слух несложных адаптированных аутентичных текстов, содержащих отдельные незнакомые слова, с разной глубиной проникновения в их содержание в зависимости от поставленной коммуникативной задачи: с пониманием основного содержания, с пониманием запрашиваемой информации с использованием и без использования иллюстраций.

Аудирование с пониманием основного содержания текста предполагает умение определять основную тему и главные факты (события) в воспринимаемом на слух тексте, игнорировать незнакомые слова, несущественные для понимания основного содержания.

Аудирование с пониманием запрашиваемой информации предполагает умение выделять запрашиваемую информацию, представленную в эксплицитной (явной) форме, в воспринимаемом на слух тексте.

Тексты для аудирования: диалог (беседа), высказывания собеседников в ситуациях повседневного общения, рассказ, сообщение информационного характера.

Время звучания текста (текстов) для аудирования – до 1 минуты.

Смысловое чтение

Развитие сформированных на уровне начального общего образования умений читать про себя и понимать учебные и несложные адаптированные аутентичные тексты разных жанров и стилей, содержащие отдельные незнакомые слова, с различной глубиной проникновения в их содержание в зависимости от поставленной коммуникативной задачи: с пониманием основного содержания, с пониманием запрашиваемой информации.

Чтение с пониманием основного содержания текста предполагает умение определять основную тему и главные факты (события) в прочитанном тексте, игнорировать незнакомые слова, несущественные для понимания основного содержания.

Чтение с пониманием запрашиваемой информации предполагает умение находить в прочитанном тексте и понимать запрашиваемую информацию, представленную в эксплицитной (явной) форме.

Чтение несплошных текстов (таблиц) и понимание представленной в них информации.

Тексты для чтения: беседа (диалог), рассказ, сказка, сообщение личного характера, отрывок из статьи научно-популярного характера, сообщение информационного характера, стихотворение; несплошной текст (таблица).

Объём текста (текстов) для чтения – 180–200 слов.

Письменная речь

Развитие умений письменной речи на базе умений, сформированных на уровне начального общего образования:

списывание текста и выписывание из него слов, словосочетаний, предложений в соответствии с решаемой коммуникативной задачей;

написание коротких поздравлений с праздниками (с Новым годом, Рождеством, днём рождения);

заполнение анкет и формуляров: сообщение о себе основных сведений в соответствии с нормами, принятыми в стране (странах) изучаемого языка;

написание электронного сообщения личного характера в соответствии с нормами неофициального общения, принятыми в стране (странах) изучаемого языка. Объём сообщения – до 60 слов.

Языковые знания и умения

Фонетическая сторона речи

Различение на слух, без ошибок, ведущих к сбою в коммуникации, произнесение слов с соблюдением правильного ударения и фраз с соблюдением их ритмико-интонационных особенностей, в том числе отсутствия фразового ударения на служебных словах, чтение новых слов согласно основным правилам чтения.

Чтение вслух небольших адаптированных аутентичных текстов, построенных на изученном языковом материале, с соблюдением правил чтения и соответствующей интонации, демонстрирующее понимание текста.

Тексты для чтения вслух: беседа (диалог), рассказ, отрывок из статьи научно-популярного характера, сообщение информационного характера.

Объём текста для чтения вслух – до 90 слов.

Графика, орфография и пунктуация

Правильное написание изученных слов.

Правильное использование знаков препинания: точки, вопросительного и восклицательного знаков в конце предложения, запятой при перечислении и обращении, апострофа.

Пунктуационно правильное, в соответствии с нормами речевого этикета, принятыми в стране (странах) изучаемого языка, оформление электронного сообщения личного характера.

Лексическая сторона речи

Распознавание и употребление в устной и письменной речи лексических единиц (слов, словосочетаний, речевых клише), обслуживающих ситуации общения в рамках тематического содержания речи, с соблюдением существующей в английском языке нормы лексической сочетаемости.

Объём изучаемой лексики: 625 лексических единиц для продуктивного использования (включая 500 лексических единиц, изученных в 2–4 классах) и 675 лексических единиц для рецептивного усвоения (включая 625 лексических единиц продуктивного минимума).

Основные способы словообразования:

аффиксация:

образование имён существительных при помощи суффиксов -er/-or (teacher/visitor), -ist (scientist, tourist), -sion/-tion (discussion/invitation);

образование имён прилагательных при помощи суффиксов -ful (wonderful), -ian/-an (Russian/American);

образование наречий при помощи суффикса -ly (recently);

образование имён прилагательных, имён существительных и наречий при помощи отрицательного префикса un (unhappy, unreality, unusually).

Грамматическая сторона речи

Распознавание и употребление в устной и письменной речи изученных морфологических форм и синтаксических конструкций английского языка.

Предложения с несколькими обстоятельствами, следующими в определённом порядке.

Вопросительные предложения (альтернативный и разделительный вопросы в Present/Past/Future Simple Tense).

Глаголы в видовременных формах действительного залога в изъявительном наклонении в Present Perfect Tense в повествовательных (утвердительных и отрицательных) и вопросительных предложениях.

Имена существительные во множественном числе, в том числе имена существительные, имеющие форму только множественного числа.

Имена существительные с причастиями настоящего и прошедшего времени.

Наречия в положительной, сравнительной и превосходной степенях, образованные по правилу, и исключения.

Социокультурные знания и умения

Знание и использование социокультурных элементов речевого поведенческого этикета в стране (странах) изучаемого языка в рамках тематического содержания (в ситуациях общения, в том числе «В семье», «В школе», «На улице»).

Знание и использование в устной и письменной речи наиболее употребительной тематической фоновой лексики в рамках отобранного тематического содержания (некоторые национальные праздники, традиции в проведении досуга и питания).

Знание социокультурного портрета родной страны и страны (стран) изучаемого языка: знакомство с традициями проведения основных национальных праздников (Рождества, Нового года и других праздников), с особенностями образа жизни и культуры страны (стран) изучаемого языка (достопримечательностями, выдающимися людьми и другое), с доступными в языковом отношении образцами детской поэзии и прозы на английском языке.

Формирование умений:

писать свои имя и фамилию, а также имена и фамилии своих родственников и друзей на английском языке;

правильно оформлять свой адрес на английском языке (в анкете, формуляре);

кратко представлять Россию и страну (страны) изучаемого языка;

кратко представлять некоторые культурные явления родной страны и страны (стран) изучаемого языка (основные национальные праздники, традиции в проведении досуга и питания).

Компенсаторные умения

Использование при чтении и аудировании языковой, в том числе контекстуальной, догадки.

Использование при формулировании собственных высказываний, ключевых слов, плана.

Игнорирование информации, не являющейся необходимой для понимания основного содержания, прочитанного (прослушанного) текста или для нахождения в тексте запрашиваемой информации.

6 КЛАСС

Коммуникативные умения

Формирование умения общаться в устной и письменной форме, используя рецептивные и продуктивные виды речевой деятельности в рамках тематического содержания речи.

Взаимоотношения в семье и с друзьями. Семейные праздники.

Внешность и характер человека (литературного персонажа).

Досуг и увлечения (хобби) современного подростка (чтение, кино, театр, спорт).

Здоровый образ жизни: режим труда и отдыха, фитнес, сбалансированное питание.

Покупки: одежда, обувь и продукты питания.

Школа, школьная жизнь, школьная форма, изучаемые предметы, любимый предмет, правила поведения в школе. Переписка с иностранными сверстниками.

Переписка с иностранными сверстниками.

Каникулы в различное время года. Виды отдыха.

Путешествия по России и иностранным странам.

Природа: дикие и домашние животные. Климат, погода.

Жизнь в городе и сельской местности. Описание родного города (села).
Транспорт.

Родная страна и страна (страны) изучаемого языка. Их географическое положение, столицы, население, официальные языки, достопримечательности, культурные особенности (национальные праздники, традиции, обычаи).

Выдающиеся люди родной страны и страны (стран) изучаемого языка: писатели, поэты, учёные.

Говорение

Развитие коммуникативных умений диалогической речи, а именно умений вести:

диалог этикетного характера: начинать, поддерживать и заканчивать разговор, вежливо переспрашивать, поздравлять с праздником, выражать пожелания и вежливо реагировать на поздравление, выразить благодарность, вежливо соглашаться на предложение и отказываться от предложения собеседника;

диалог-побуждение к действию: обращаться с просьбой, вежливо соглашаться (не соглашаться) выполнить просьбу, приглашать собеседника к совместной деятельности, вежливо соглашаться (не соглашаться) на предложение собеседника, объясняя причину своего решения;

диалог-расспрос: сообщать фактическую информацию, отвечая на вопросы разных видов, выражать своё отношение к обсуждаемым фактам и событиям, запрашивать интересующую информацию, переходить с позиции спрашивающего на позицию отвечающего и наоборот.

Вышеперечисленные умения диалогической речи развиваются в стандартных ситуациях неофициального общения в рамках тематического содержания речи с использованием речевых ситуаций, ключевых слов и (или) иллюстраций, фотографий с соблюдением норм речевого этикета, принятых в стране (странах) изучаемого языка.

Объём диалога – до 5 реплик со стороны каждого собеседника.

Развитие коммуникативных умений монологической речи:

создание устных связных монологических высказываний с использованием основных коммуникативных типов речи:

описание (предмета, внешности и одежды человека), в том числе характеристика (черты характера реального человека или литературного персонажа);

повествование (сообщение);

изложение (пересказ) основного содержания прочитанного текста;

краткое изложение результатов выполненной проектной работы.

Данные умения монологической речи развиваются в стандартных ситуациях неофициального общения в рамках тематического содержания речи с использованием ключевых слов, плана, вопросов, таблиц и (или) иллюстраций, фотографий.

Объём монологического высказывания – 7–8 фраз.

Аудирование

При непосредственном общении: понимание на слух речи учителя и одноклассников и вербальная (невербальная) реакция на услышанное.

При опосредованном общении: дальнейшее развитие восприятия и понимания на слух несложных адаптированных аутентичных аудиотекстов, содержащих отдельные незнакомые слова, с разной глубиной проникновения в их содержание в зависимости от поставленной коммуникативной задачи: с пониманием основного содержания, с пониманием запрашиваемой информации.

Аудирование с пониманием основного содержания текста предполагает умение определять основную тему и главные факты (события) в

воспринимаемом на слух тексте; игнорировать незнакомые слова, несущественные для понимания основного содержания.

Аудирование с пониманием запрашиваемой информации, предполагает умение выделять запрашиваемую информацию, представленную в эксплицитной (явной) форме, в воспринимаемом на слух тексте.

Тексты для аудирования: высказывания собеседников в ситуациях повседневного общения, диалог (беседа), рассказ, сообщение информационного характера.

Время звучания текста (текстов) для аудирования – до 1,5 минуты.

Смысловое чтение

Развитие умения читать про себя и понимать адаптированные аутентичные тексты разных жанров и стилей, содержащие отдельные незнакомые слова, с различной глубиной проникновения в их содержание в зависимости от поставленной коммуникативной задачи: с пониманием основного содержания, с пониманием запрашиваемой информации.

Чтение с пониманием основного содержания текста предполагает умение определять тему (основную мысль), главные факты (события), прогнозировать содержание текста по заголовку (началу текста), игнорировать незнакомые слова, несущественные для понимания основного содержания, понимать интернациональные слова в контексте. Чтение с пониманием запрашиваемой информации предполагает умения находить в прочитанном тексте и понимать запрашиваемую информацию.

Чтение несплошных текстов (таблиц) и понимание представленной в них информации.

Тексты для чтения: беседа; отрывок из художественного произведения, в том числе рассказ, сказка, отрывок из статьи научно-популярного характера, сообщение информационного характера, сообщение личного характера, объявление, кулинарный рецепт, стихотворение, несплошной текст (таблица).

Объём текста (текстов) для чтения – 250–300 слов.

Письменная речь

Развитие умений письменной речи:

списывание текста и выписывание из него слов, словосочетаний, предложений в соответствии с решаемой коммуникативной задачей;

заполнение анкет и формуляров: сообщение о себе основных сведений в соответствии с нормами, принятыми в англоговорящих странах;

написание электронного сообщения личного характера в соответствии с нормами неофициального общения, принятыми в стране (странах) изучаемого языка. Объём письма – до 70 слов;

создание небольшого письменного высказывания с использованием образца, плана, иллюстраций. Объём письменного высказывания – до 70 слов.

Языковые знания и умения

Фонетическая сторона речи

Различение на слух, без фонематических ошибок, ведущих к сбою в коммуникации, произнесение слов с соблюдением правильного ударения и фраз с соблюдением их ритмико-интонационных особенностей, в том числе отсутствия фразового ударения на служебных словах, чтение новых слов согласно основным правилам чтения.

Чтение вслух небольших адаптированных аутентичных текстов, построенных на изученном языковом материале, с соблюдением правил чтения и соответствующей интонации, демонстрирующее понимание текста.

Тексты для чтения вслух: сообщение информационного характера, отрывок из статьи научно-популярного характера, рассказ, диалог (беседа).

Объём текста для чтения вслух – до 95 слов.

Графика, орфография и пунктуация

Правильное написание изученных слов.

Правильное использование знаков препинания: точки, вопросительного и восклицательного знаков в конце предложения; запятой при перечислении и обращении; апострофа.

Пунктуационно правильное, в соответствии с нормами речевого этикета, принятыми в стране (странах) изучаемого языка, оформление электронного сообщения личного характера.

Лексическая сторона речи

Распознавание и употребление в устной и письменной речи лексических единиц (слов, словосочетаний, речевых клише), обслуживающих ситуации общения в рамках тематического содержания речи, с соблюдением существующей в английском языке нормы лексической сочетаемости.

Распознавание и употребление в устной и письменной речи различных средств связи для обеспечения логичности и целостности высказывания.

Объём: около 750 лексических единиц для продуктивного использования (включая 650 лексических единиц, изученных ранее) и около 800 лексических единиц для рецептивного усвоения (включая 750 лексических единиц продуктивного минимума).

Основные способы словообразования:

аффиксация:

образование имён существительных при помощи суффикса -ing (reading);

образование имён прилагательных при помощи суффиксов -al (typical), -ing (amazing), -less (useless), -ive (impressive).

Синонимы. Антонимы. Интернациональные слова.

Грамматическая сторона речи

Распознавание и употребление в устной и письменной речи изученных морфологических форм и синтаксических конструкций английского языка.

Сложноподчинённые предложения с придаточными определительными с союзными словами who, which, that.

Сложноподчинённые предложения с придаточными времени с союзами for, since.

Предложения с конструкциями as ... as, not so ... as.

Все типы вопросительных предложений (общий, специальный, альтернативный, разделительный вопросы) в Present/Past Continuous Tense.

Глаголы в видо-временных формах действительного залога в изъявительном наклонении в Present/Past Continuous Tense.

Модальные глаголы и их эквиваленты (can/be able to, must/have to, may, should, need).

Слова, выражающие количество (little/a little, few/a few).

Возвратные, неопределённые местоимения (some, any) и их производные (somebody, anybody; something, anything и другие) every и производные (everybody, everything и другие) в повествовательных (утвердительных и отрицательных) и вопросительных предложениях.

Числительные для обозначения дат и больших чисел (100–1000).

Социокультурные знания и умения

Знание и использование отдельных социокультурных элементов речевого поведенческого этикета в стране (странах) изучаемого языка в рамках тематического содержания речи (в ситуациях общения, в том числе «Дома», «В магазине»).

Знание и использование в устной и письменной речи наиболее употребительной тематической фоновой лексики в рамках тематического содержания (некоторые национальные праздники, традиции в питании и проведении досуга, этикетные особенности посещения гостей).

Знание социокультурного портрета родной страны и страны (стран) изучаемого языка: знакомство с государственной символикой (флагом), некоторыми национальными символами, традициями проведения основных национальных праздников (Рождества, Нового года, Дня матери и других праздников), с особенностями образа жизни и культуры страны (стран) изучаемого языка (известными достопримечательностями, некоторыми

выдающимися людьми), с доступными в языковом отношении образцами детской поэзии и прозы на английском языке.

Развитие умений:

писать свои имя и фамилию, а также имена и фамилии своих родственников и друзей на английском языке;

правильно оформлять свой адрес на английском языке (в анкете, формуляре);

кратко представлять Россию и страну (страны) изучаемого языка;

кратко представлять некоторые культурные явления родной страны и страны (стран) изучаемого языка (основные национальные праздники, традиции в проведении досуга и питания), наиболее известные достопримечательности;

кратко рассказывать о выдающихся людях родной страны и страны (стран) изучаемого языка (учёных, писателях, поэтах).

Компенсаторные умения

Использование при чтении и аудировании языковой догадки, в том числе контекстуальной.

Использование при формулировании собственных высказываний, ключевых слов, плана.

Игнорирование информации, не являющейся необходимой для понимания основного содержания прочитанного (прослушанного) текста или для нахождения в тексте запрашиваемой информации.

Сравнение (в том числе установление основания для сравнения) объектов, явлений, процессов, их элементов и основных функций в рамках изученной тематики.

7 КЛАСС

Коммуникативные умения

Формирование умения общаться в устной и письменной форме, используя рецептивные и продуктивные виды речевой деятельности в рамках тематического содержания речи.

Взаимоотношения в семье и с друзьями. Семейные праздники. Обязанности по дому.

Внешность и характер человека (литературного персонажа).

Досуг и увлечения (хобби) современного подростка (чтение, кино, театр, музей, спорт, музыка).

Здоровый образ жизни: режим труда и отдыха, фитнес, сбалансированное питание.

Покупки: одежда, обувь и продукты питания.

Школа, школьная жизнь, школьная форма, изучаемые предметы, любимый предмет, правила поведения в школе, посещение школьной библиотеки (ресурсного центра). Переписка с иностранными сверстниками.

Каникулы в различное время года. Виды отдыха. Путешествия по России и иностранным странам.

Природа: дикие и домашние животные. Климат, погода.

Жизнь в городе и сельской местности. Описание родного города (села).
Транспорт.

Средства массовой информации (телевидение, журналы, Интернет).

Родная страна и страна (страны) изучаемого языка. Их географическое положение, столицы, население, официальные языки, достопримечательности, культурные особенности (национальные праздники, традиции, обычаи).

Выдающиеся люди родной страны и страны (стран) изучаемого языка: учёные, писатели, поэты, спортсмены.

Говорение

Развитие коммуникативных умений диалогической речи, а именно умений вести: диалог этикетного характера, диалог-побуждение к действию, диалог-расспрос, комбинированный диалог, включающий различные виды диалогов:

диалог этикетного характера: начинать, поддерживать и заканчивать разговор, вежливо переспрашивать, поздравлять с праздником, выразить пожелания и вежливо реагировать на поздравление, выразить благодарность, вежливо соглашаться на предложение и отказываться от предложения собеседника;

диалог-побуждение к действию: обращаться с просьбой, вежливо соглашаться (не соглашаться) выполнить просьбу, приглашать собеседника к совместной деятельности, вежливо соглашаться (не соглашаться) на предложение собеседника, объясняя причину своего решения;

диалог-расспрос: сообщать фактическую информацию, отвечая на вопросы разных видов; выражать своё отношение к обсуждаемым фактам и событиям, запрашивать интересующую информацию, переходить с позиции спрашивающего на позицию отвечающего и наоборот.

Данные умения диалогической речи развиваются в стандартных ситуациях неофициального общения в рамках тематического содержания речи с использованием ключевых слов, речевых ситуаций и (или) иллюстраций, фотографий с соблюдением норм речевого этикета, принятых в стране (странах) изучаемого языка.

Объём диалога – до 6 реплик со стороны каждого собеседника.

Развитие коммуникативных умений монологической речи:

создание устных связных монологических высказываний с использованием основных коммуникативных типов речи:

описание (предмета, местности, внешности и одежды человека), в том числе характеристика (черты характера реального человека или литературного персонажа);

повествование (сообщение);

изложение (пересказ) основного содержания, прочитанного (прослушанного) текста;

краткое изложение результатов выполненной проектной работы.

Данные умения монологической речи развиваются в стандартных ситуациях неофициального общения в рамках тематического содержания речи с использованием ключевых слов, планов, вопросов и (или) иллюстраций, фотографий, таблиц.

Объём монологического высказывания – 8–9 фраз.

Аудирование

При непосредственном общении: понимание на слух речи учителя и одноклассников и вербальная (невербальная) реакция на услышанное.

При опосредованном общении: дальнейшее развитие восприятия и понимания на слух несложных аутентичных текстов, содержащих отдельные незнакомые слова, с разной глубиной проникновения в их содержание в зависимости от поставленной коммуникативной задачи: с пониманием основного содержания, с пониманием запрашиваемой информации.

Аудирование с пониманием основного содержания текста предполагает умение определять основную тему (идею) и главные факты (события) в воспринимаемом на слух тексте, игнорировать незнакомые слова, не существенные для понимания основного содержания.

Аудирование с пониманием запрашиваемой информации предполагает умение выделять запрашиваемую информацию, представленную в эксплицитной (явной) форме, в воспринимаемом на слух тексте.

Тексты для аудирования: диалог (беседа), высказывания собеседников в ситуациях повседневного общения, рассказ, сообщение информационного характера.

Время звучания текста (текстов) для аудирования – до 1,5 минуты.

Смысловое чтение

Развитие умения читать про себя и понимать несложные аутентичные тексты разных жанров и стилей, содержащие отдельные незнакомые слова, с различной глубиной проникновения в их содержание в зависимости от поставленной коммуникативной задачи: с пониманием основного

содержания, с пониманием нужной (запрашиваемой) информации, с полным пониманием содержания текста.

Чтение с пониманием основного содержания текста предполагает умение определять тему (основную мысль), главные факты (события), прогнозировать содержание текста по заголовку (началу текста), последовательность главных фактов (событий), умение игнорировать незнакомые слова, несущественные для понимания основного содержания, понимать интернациональные слова.

Чтение с пониманием нужной (запрашиваемой) информации предполагает умение находить в прочитанном тексте и понимать запрашиваемую информацию.

Чтение с полным пониманием предполагает полное и точное понимание информации, представленной в тексте, в эксплицитной (явной) форме.

Чтение несплошных текстов (таблиц, диаграмм) и понимание представленной в них информации.

Тексты для чтения: интервью, диалог (беседа), отрывок из художественного произведения, в том числе рассказа, отрывок из статьи научно-популярного характера; сообщение информационного характера, объявление, кулинарный рецепт, сообщение личного характера, стихотворение, несплошной текст (таблица, диаграмма).

Объём текста (текстов) для чтения – до 350 слов.

Письменная речь

Развитие умений письменной речи:

списывание текста и выписывание из него слов, словосочетаний, предложений в соответствии с решаемой коммуникативной задачей, составление плана прочитанного текста;

заполнение анкет и формуляров: сообщение о себе основных сведений в соответствии с нормами, принятыми в стране (странах) изучаемого языка;

написание электронного сообщения личного характера в соответствии с нормами неофициального общения, принятыми в стране (странах) изучаемого языка. Объём письма – до 90 слов;

создание небольшого письменного высказывания с использованием образца, плана, таблицы. Объём письменного высказывания – до 90 слов.

Языковые знания и умения

Фонетическая сторона речи

Различение на слух, без фонематических ошибок, ведущих к сбою в коммуникации, произнесение слов с соблюдением правильного ударения и фраз с соблюдением их ритмико-интонационных особенностей, в том числе

отсутствия фразового ударения на служебных словах, чтение новых слов согласно основным правилам чтения.

Чтение вслух небольших аутентичных текстов, построенных на изученном языковом материале, с соблюдением правил чтения и соответствующей интонации, демонстрирующее понимание текста.

Тексты для чтения вслух: диалог (беседа), рассказ, сообщение информационного характера, отрывок из статьи научно-популярного характера.

Объём текста для чтения вслух – до 100 слов.

Графика, орфография и пунктуация

Правильное написание изученных слов.

Правильное использование знаков препинания: точки, вопросительного и восклицательного знаков в конце предложения, запятой при перечислении и обращении; апострофа.

Пунктуационно правильное, в соответствии с нормами речевого этикета, принятыми в стране (странах) изучаемого языка, оформление электронного сообщения личного характера.

Лексическая сторона речи

Распознавание и употребление в устной и письменной речи лексических единиц (слов, словосочетаний, речевых клише), обслуживающих ситуации общения в рамках тематического содержания речи, с соблюдением существующей в английском языке нормы лексической сочетаемости.

Распознавание в устной речи и письменном тексте и употребление в устной и письменной речи различных средств связи для обеспечения логичности и целостности высказывания.

Объём – 900 лексических единиц для продуктивного использования (включая 750 лексических единиц, изученных ранее) и 1000 лексических единиц для рецептивного усвоения (включая 900 лексических единиц продуктивного минимума).

Основные способы словообразования:

аффиксация:

образование имён существительных при помощи префикса un (unreality) и при помощи суффиксов: -ment (development), -ness (darkness);

образование имён прилагательных при помощи суффиксов -ly (friendly), -ous (famous), -y (busy);

образование имён прилагательных и наречий при помощи префиксов in-/im- (informal, independently, impossible);

словосложение:

образование сложных прилагательных путём соединения основы прилагательного с основой существительного с добавлением суффикса -ed (blue-eyed).

Многочисленные лексические единицы. Синонимы. Антонимы. Интернациональные слова. Наиболее частотные фразовые глаголы.

Грамматическая сторона речи

Распознавание и употребление в устной и письменной речи изученных морфологических форм и синтаксических конструкций английского языка.

Предложения со сложным дополнением (Complex Object). Условные предложения реального (Conditional 0, Conditional I) характера.

Предложения с конструкцией to be going to + инфинитив и формы Future Simple Tense и Present Continuous Tense для выражения будущего действия.

Конструкция used to + инфинитив глагола.

Глаголы в наиболее употребительных формах страдательного залога (Present/Past Simple Passive).

Предлоги, употребляемые с глаголами в страдательном залоге.

Модальный глагол might.

Наречия, совпадающие по форме с прилагательными (fast, high; early).

Местоимения other/another, both, all, one.

Количественные числительные для обозначения больших чисел (до 1 000 000).

Социокультурные знания и умения

Знание и использование отдельных социокультурных элементов речевого поведенческого этикета в стране (странах) изучаемого языка в рамках тематического содержания (в ситуациях общения, в том числе «В городе», «Проведение досуга», «Во время путешествия»).

Знание и использование в устной и письменной речи наиболее употребительной тематической фоновой лексики в рамках отобранного тематического содержания (основные национальные праздники, традиции в питании и проведении досуга, система образования).

Социокультурный портрет родной страны и страны (стран) изучаемого языка: знакомство с традициями проведения основных национальных праздников (Рождества, Нового года, Дня матери и других праздников), с особенностями образа жизни и культуры страны (стран) изучаемого языка (известными достопримечательностями; некоторыми выдающимися людьми), с доступными в языковом отношении образцами поэзии и прозы для подростков на английском языке.

Развитие умений:

писать свои имя и фамилию, а также имена и фамилии своих родственников и друзей на английском языке;

правильно оформлять свой адрес на английском языке (в анкете);

правильно оформлять электронное сообщение личного характера в соответствии с нормами неофициального общения, принятыми в стране (странах) изучаемого языка;

кратко представлять Россию и страну (страны) изучаемого языка;

кратко представлять некоторые культурные явления родной страны и страны (стран) изучаемого языка (основные национальные праздники, традиции в проведении досуга и питания), наиболее известные достопримечательности;

кратко рассказывать о выдающихся людях родной страны и страны (стран) изучаемого языка (учёных, писателях, поэтах, спортсменах).

Компенсаторные умения

Использование при чтении и аудировании языковой, в том числе контекстуальной, догадки, при непосредственном общении догадываться о значении незнакомых слов с помощью используемых собеседником жестов и мимики.

Переспрашивать, просить повторить, уточняя значение незнакомых слов.

Использование при формулировании собственных высказываний, ключевых слов, плана.

Игнорирование информации, не являющейся необходимой для понимания основного содержания, прочитанного (прослушанного) текста или для нахождения в тексте запрашиваемой информации.

Сравнение (в том числе установление основания для сравнения) объектов, явлений, процессов, их элементов и основных функций в рамках изученной тематики.

8 КЛАСС

Коммуникативные умения

Формирование умения общаться в устной и письменной форме, используя рецептивные и продуктивные виды речевой деятельности в рамках тематического содержания речи.

Взаимоотношения в семье и с друзьями.

Внешность и характер человека (литературного персонажа).

Досуг и увлечения (хобби) современного подростка (чтение, кино, театр, музей, спорт, музыка).

Здоровый образ жизни: режим труда и отдыха, фитнес, сбалансированное питание. Посещение врача.

Покупки: одежда, обувь и продукты питания. Карманные деньги.

Школа, школьная жизнь, школьная форма, изучаемые предметы и отношение к ним. Посещение школьной библиотеки (ресурсного центра). Переписка с иностранными сверстниками.

Виды отдыха в различное время года. Путешествия по России и иностранным странам.

Природа: флора и фауна. Проблемы экологии. Климат, погода. Стихийные бедствия.

Условия проживания в городской (сельской) местности. Транспорт.

Средства массовой информации (телевидение, радио, пресса, Интернет). Родная страна и страна (страны) изучаемого языка. Их географическое положение, столицы, население, официальные языки, достопримечательности, культурные особенности (национальные праздники, традиции, обычаи).

Выдающиеся люди родной страны и страны (стран) изучаемого языка: учёные, писатели, поэты, художники, музыканты, спортсмены.

Говорение

Развитие коммуникативных умений диалогической речи, а именно умений вести разные виды диалогов (диалог этикетного характера, диалог-побуждение к действию, диалог-расспрос, комбинированный диалог, включающий различные виды диалогов):

диалог этикетного характера: начинать, поддерживать и заканчивать разговор, вежливо переспрашивать, поздравлять с праздником, выражать пожелания и вежливо реагировать на поздравление, выразить благодарность, вежливо соглашаться на предложение и отказываться от предложения собеседника;

диалог-побуждение к действию: обращаться с просьбой, вежливо соглашаться (не соглашаться) выполнить просьбу, приглашать собеседника к совместной деятельности, вежливо соглашаться (не соглашаться) на предложение собеседника, объясняя причину своего решения;

диалог-расспрос: сообщать фактическую информацию, отвечая на вопросы разных видов, выражать своё отношение к обсуждаемым фактам и событиям, запрашивать интересующую информацию, переходить с позиции спрашивающего на позицию отвечающего и наоборот.

Данные умения диалогической речи развиваются в стандартных ситуациях неофициального общения в рамках тематического содержания речи с использованием ключевых слов, речевых ситуаций и (или)

иллюстраций, фотографий с соблюдением нормы речевого этикета, принятых в стране (странах) изучаемого языка.

Объём диалога – до 7 реплик со стороны каждого собеседника.

Развитие коммуникативных умений монологической речи:

создание устных связных монологических высказываний с использованием основных коммуникативных типов речи:

описание (предмета, местности, внешности и одежды человека), в том числе характеристика (черты характера реального человека или литературного персонажа);

повествование (сообщение);

выражение и аргументирование своего мнения по отношению к услышанному (прочитанному);

изложение (пересказ) основного содержания, прочитанного (прослушанного) текста;

составление рассказа по картинкам;

изложение результатов выполненной проектной работы.

Данные умения монологической речи развиваются в стандартных ситуациях неофициального общения в рамках тематического содержания речи с использованием вопросов, ключевых слов, планов и (или) иллюстраций, фотографий, таблиц.

Объём монологического высказывания – 9–10 фраз.

Аудирование

При непосредственном общении: понимание на слух речи учителя и одноклассников и вербальная (невербальная) реакция на услышанное, использование переспрос или просьбу повторить для уточнения отдельных деталей.

При опосредованном общении: дальнейшее развитие восприятия и понимания на слух несложных аутентичных текстов, содержащих отдельные неизученные языковые явления, с разной глубиной проникновения в их содержание в зависимости от поставленной коммуникативной задачи: с пониманием основного содержания, с пониманием нужной (интересующей, запрашиваемой) информации.

Аудирование с пониманием основного содержания текста предполагает умение определять основную тему (идею) и главные факты (события) в воспринимаемом на слух тексте, отделять главную информацию от второстепенной, прогнозировать содержание текста по началу аудирования, игнорировать незнакомые слова, не существенные для понимания основного содержания.

Аудирование с пониманием нужной (интересующей, запрашиваемой) информации предполагает умение выделять нужную (интересующую, запрашиваемую) информацию, представленную в эксплицитной (явной) форме, в воспринимаемом на слух тексте.

Тексты для аудирования: диалог (беседа), высказывания собеседников в ситуациях повседневного общения, рассказ, сообщение информационного характера.

Время звучания текста (текстов) для аудирования – до 2 минут.

Смысловое чтение

Развитие умения читать про себя и понимать несложные аутентичные тексты разных жанров и стилей, содержащие отдельные неизученные языковые явления, с различной глубиной проникновения в их содержание в зависимости от поставленной коммуникативной задачи: с пониманием основного содержания, с пониманием нужной (интересующей, запрашиваемой) информации, с полным пониманием содержания.

Чтение с пониманием основного содержания текста предполагает умения: определять тему (основную мысль), выделять главные факты (события) (опуская второстепенные), прогнозировать содержание текста по заголовку (началу текста), определять логическую последовательность главных фактов, событий, игнорировать незнакомые слова, несущественные для понимания основного содержания, понимать интернациональные слова.

Чтение с пониманием нужной (интересующей, запрашиваемой) информации предполагает умение находить прочитанном тексте и понимать запрашиваемую информацию, представленную в эксплицитной (явной) форме, оценивать найденную информацию с точки зрения её значимости для решения коммуникативной задачи.

Чтение несплошных текстов (таблиц, диаграмм, схем) и понимание представленной в них информации.

Чтение с полным пониманием содержания несложных аутентичных текстов, содержащих отдельные неизученные языковые явления. В ходе чтения с полным пониманием формируются и развиваются умения полно и точно понимать текст на основе его информационной переработки (смыслового и структурного анализа отдельных частей текста, выборочного перевода), устанавливать причинно-следственную взаимосвязь изложенных в тексте фактов и событий, восстанавливать текст из разрозненных абзацев.

Тексты для чтения: интервью, диалог (беседа), рассказ, отрывок из художественного произведения, отрывок из статьи научно-популярного характера, сообщение информационного характера, объявление, кулинарный рецепт, меню, электронное сообщение личного характера, стихотворение.

Объём текста (текстов) для чтения – 350–500 слов.

Письменная речь

Развитие умений письменной речи:

составление плана (тезисов) устного или письменного сообщения;

заполнение анкет и формуляров: сообщение о себе основных сведений в соответствии с нормами, принятыми в стране (странах) изучаемого языка;

написание электронного сообщения личного характера в соответствии с нормами неофициального общения, принятыми в стране (странах) изучаемого языка. Объём письма – до 110 слов;

создание небольшого письменного высказывания с использованием образца, плана, таблицы и (или) прочитанного (прослушанного) текста. Объём письменного высказывания – до 110 слов.

Языковые знания и умения

Фонетическая сторона речи

Различение на слух, без фонематических ошибок, ведущих к сбою в коммуникации, произнесение слов с соблюдением правильного ударения и фраз с соблюдением их ритмико-интонационных особенностей, в том числе отсутствия фразового ударения на служебных словах, чтение новых слов согласно основным правилам чтения.

Чтение вслух небольших аутентичных текстов, построенных на изученном языковом материале, с соблюдением правил чтения и соответствующей интонации, демонстрирующее понимание текста.

Тексты для чтения вслух: сообщение информационного характера, отрывок из статьи научно-популярного характера, рассказ, диалог (беседа).

Объём текста для чтения вслух – до 110 слов.

Графика, орфография и пунктуация

Правильное написание изученных слов.

Правильное использование знаков препинания: точки, вопросительного и восклицательного знаков в конце предложения, запятой при перечислении и обращении, при вводных словах, обозначающих порядок мыслей и их связь (например, в английском языке: firstly/first of all, secondly, finally; on the one hand, on the other hand), апострофа.

Пунктуационно правильно в соответствии с нормами речевого этикета, принятыми в стране (странах) изучаемого языка, оформлять электронное сообщение личного характера.

Лексическая сторона речи

Распознавание и употребление в устной и письменной речи лексических единиц (слов, словосочетаний, речевых клише), обслуживающих ситуации

общения в рамках тематического содержания речи, с соблюдением существующей в английском языке нормы лексической сочетаемости.

Объём – 1050 лексических единиц для продуктивного использования (включая лексические единицы, изученные ранее) и 1250 лексических единиц для рецептивного усвоения (включая 1050 лексических единиц продуктивного минимума).

Основные способы словообразования:

аффиксация:

образование имен существительных при помощи суффиксов: -ance/-ence (performance/residence), -ity (activity); -ship (friendship);

образование имен прилагательных при помощи префикса inter- (international);

образование имен прилагательных при помощи -ed и -ing (interested/interesting);

конверсия:

образование имени существительного от неопределённой формы глагола (to walk – a walk);

образование глагола от имени существительного (a present – to present);

образование имени существительного от прилагательного (rich – the rich);

Многозначные лексические единицы. Синонимы. Антонимы. Интернациональные слова. Наиболее частотные фразовые глаголы. Сокращения и аббревиатуры.

Различные средства связи в тексте для обеспечения его целостности (firstly, however, finally, at last, etc.).

Грамматическая сторона речи

Распознавание и употребление в устной и письменной речи изученных морфологических форм и синтаксических конструкций английского языка.

Предложения со сложным дополнением (Complex Object) (I saw her cross/crossing the road.).

Повествовательные (утвердительные и отрицательные), вопросительные и побудительные предложения в косвенной речи в настоящем и прошедшем времени.

Все типы вопросительных предложений в Past Perfect Tense. Согласование времен в рамках сложного предложения.

Согласование подлежащего, выраженного собирательным существительным (family, police) со сказуемым.

Конструкции с глаголами на -ing: to love/hate doing something.

Конструкции, содержащие глаголы-связки to be/to look/to feel/to seem.

Конструкции be/get used to + инфинитив глагола, be/get used to + инфинитив глагол, be/get used to doing something, be/get used to something.

Конструкция both ... and

Конструкции с глаголами to stop, to remember, to forget (разница в значении to stop doing smth и to stop to do smth).

Глаголы в видо-временных формах действительного залога в изъявительном наклонении (Past Perfect Tense, Present Perfect Continuous Tense, Future-in-the-Past).

Модальные глаголы в косвенной речи в настоящем и прошедшем времени.

Неличные формы глагола (инфинитив, герундий, причастия настоящего и прошедшего времени).

Наречия too – enough.

Отрицательные местоимения no (и его производные nobody, nothing и другие), none.

Социокультурные знания и умения

Осуществление межличностного и межкультурного общения с использованием знаний о национально-культурных особенностях своей страны и страны (стран) изучаемого языка, основных социокультурных элементов речевого поведенческого этикета в англоязычной среде, знание и использование в устной и письменной речи наиболее употребительной тематической фоновой лексики в рамках тематического содержания.

Понимание речевых различий в ситуациях официального и неофициального общения в рамках отобранного тематического содержания и использование лексико-грамматических средств с их учётом.

Социокультурный портрет родной страны и страны (стран) изучаемого языка: знакомство с традициями проведения основных национальных праздников (Рождества, Нового года, Дня матери, Дня благодарения и других праздников), с особенностями образа жизни и культуры страны (стран) изучаемого языка (достопримечательностями; некоторыми выдающимися людьми), с доступными в языковом отношении образцами поэзии и прозы для подростков на английском языке.

Осуществление межличностного и межкультурного общения с использованием знаний о национально-культурных особенностях своей страны и страны (стран) изучаемого языка.

Соблюдение нормы вежливости в межкультурном общении.

Знание социокультурного портрета родной страны и страны (стран) изучаемого языка: символики, достопримечательностей, культурных

особенностей (национальные праздники, традиции), образцов поэзии и прозы, доступных в языковом отношении.

Развитие умений:

кратко представлять Россию и страну (страны) изучаемого языка (культурные явления, события, достопримечательности);

кратко рассказывать о некоторых выдающихся людях родной страны и страны (стран) изучаемого языка (учёных, писателях, поэтах, художниках, музыкантах, спортсменах и других людях);

оказывать помощь иностранным гостям в ситуациях повседневного общения (объяснить местонахождение объекта, сообщить возможный маршрут и другие ситуации).

Компенсаторные умения

Использование при чтении и аудировании языковой, в том числе контекстуальной, догадки, использование при говорении и письме перифраз (толкование), синонимические средства, описание предмета вместо его названия, при непосредственном общении догадываться о значении незнакомых слов с помощью используемых собеседником жестов и мимики.

Переспрашивать, просить повторить, уточняя значение незнакомых слов.

Использование при формулировании собственных высказываний, ключевых слов, плана.

Игнорирование информации, не являющейся необходимой для понимания основного содержания прочитанного (прослушанного) текста или для нахождения в тексте запрашиваемой информации.

Сравнение (в том числе установление основания для сравнения) объектов, явлений, процессов, их элементов и основных функций в рамках изученной тематики.

9 КЛАСС

Коммуникативные умения

Формирование умения общаться в устной и письменной форме, используя рецептивные и продуктивные виды речевой деятельности в рамках тематического содержания речи.

Взаимоотношения в семье и с друзьями. Конфликты и их разрешение.

Внешность и характер человека (литературного персонажа).

Досуг и увлечения (хобби) современного подростка (чтение, кино, театр, музыка, музей, спорт, живопись; компьютерные игры). Роль книги в жизни подростка.

Здоровый образ жизни: режим труда и отдыха, фитнес, сбалансированное питание. Посещение врача.

Покупки: одежда, обувь и продукты питания. Карманные деньги. Молодёжная мода.

Школа, школьная жизнь, изучаемые предметы и отношение к ним. Взаимоотношения в школе: проблемы и их решение. Переписка с иностранными сверстниками.

Виды отдыха в различное время года. Путешествия по России и иностранным странам. Транспорт.

Природа: флора и фауна. Проблемы экологии. Защита окружающей среды. Климат, погода. Стихийные бедствия.

Средства массовой информации (телевидение, радио, пресса, Интернет).

Родная страна и страна (страны) изучаемого языка. Их географическое положение, столицы и крупные города, регионы, население, официальные языки, достопримечательности, культурные особенности (национальные праздники, знаменательные даты, традиции, обычаи), страницы истории.

Выдающиеся люди родной страны и страны (стран) изучаемого языка, их вклад в науку и мировую культуру: государственные деятели, учёные, писатели, поэты, художники, музыканты, спортсмены.

Говорение

Развитие коммуникативных умений диалогической речи, а именно умений вести комбинированный диалог, включающий различные виды диалогов (этикетный диалог, диалог-побуждение к действию, диалог-расспрос), диалог-обмен мнениями:

диалог этикетного характера: начинать, поддерживать и заканчивать разговор, вежливо переспрашивать, поздравлять с праздником, выразить пожелания и вежливо реагировать на поздравление, выразить благодарность, вежливо соглашаться на предложение и отказываться от предложения собеседника;

диалог-побуждение к действию: обращаться с просьбой, вежливо соглашаться (не соглашаться) выполнить просьбу, приглашать собеседника к совместной деятельности, вежливо соглашаться (не соглашаться) на предложение собеседника, объясняя причину своего решения;

диалог-расспрос: сообщать фактическую информацию, отвечая на вопросы разных видов, выражать своё отношение к обсуждаемым фактам и событиям, запрашивать интересующую информацию, переходить с позиции спрашивающего на позицию отвечающего и наоборот;

диалог-обмен мнениями: выражать свою точку зрения и обосновывать её, высказывать своё согласие (несогласие) с точкой зрения собеседника,

выражать сомнение, давать эмоциональную оценку обсуждаемым событиям: восхищение, удивление, радость, огорчение и так далее.

Данные умения диалогической речи развиваются в стандартных ситуациях неофициального общения в рамках тематического содержания речи с использованием ключевых слов, речевых ситуаций и (или) иллюстраций, фотографий или без их использования с соблюдением норм речевого этикета, принятых в стране (странах) изучаемого языка.

Объём диалога – до 8 реплик со стороны каждого собеседника в рамках комбинированного диалога, до 6 реплик со стороны каждого собеседника в рамках диалога-обмена мнениями.

Развитие коммуникативных умений монологической речи: создание устных связных монологических высказываний с использованием основных коммуникативных типов речи:

описание (предмета, местности, внешности и одежды человека), в том числе характеристика (черты характера реального человека или литературного персонажа);

повествование (сообщение);

рассуждение;

выражение и краткое аргументирование своего мнения по отношению к услышанному (прочитанному);

изложение (пересказ) основного содержания прочитанного (прослушанного) текста с выражением своего отношения к событиям и фактам, изложенным в тексте;

составление рассказа по картинкам;

изложение результатов выполненной проектной работы.

Данные умения монологической речи развиваются в стандартных ситуациях неофициального общения в рамках тематического содержания речи с использованием вопросов, ключевых слов, плана и (или) иллюстраций, фотографий, таблиц или без их использования.

Объём монологического высказывания – 10–12 фраз.

Аудирование

При непосредственном общении: понимание на слух речи учителя и одноклассников и вербальная (невербальная) реакция на услышанное, использование переспрос или просьбу повторить для уточнения отдельных деталей.

При опосредованном общении: дальнейшее развитие восприятия и понимания на слух несложных аутентичных текстов, содержащих отдельные неизученные языковые явления, с разной глубиной проникновения в их содержание в зависимости от поставленной коммуникативной задачи: с

пониманием основного содержания, с пониманием нужной (интересующей, запрашиваемой) информации.

Аудирование с пониманием основного содержания текста предполагает умение определять основную тему (идею) и главные факты (события) в воспринимаемом на слух тексте, отделять главную информацию от второстепенной, прогнозировать содержание текста по началу сообщения, игнорировать незнакомые слова, несущественные для понимания основного содержания.

Аудирование с пониманием нужной (интересующей, запрашиваемой) информации предполагает умение выделять нужную (интересующую, запрашиваемую) информацию, представленную в эксплицитной (явной) форме, в воспринимаемом на слух тексте.

Тексты для аудирования: диалог (беседа), высказывания собеседников в ситуациях повседневного общения, рассказ, сообщение информационного характера.

Языковая сложность текстов для аудирования должна соответствовать базовому уровню (A2 – допороговому уровню по общеевропейской шкале).

Время звучания текста (текстов) для аудирования – до 2 минут.

Смысловое чтение

Развитие умения читать про себя и понимать несложные аутентичные тексты разных жанров и стилей, содержащие отдельные неизученные языковые явления, с различной глубиной проникновения в их содержание в зависимости от поставленной коммуникативной задачи: с пониманием основного содержания, с пониманием нужной (интересующей, запрашиваемой) информации, с полным пониманием содержания текста.

Чтение с пониманием основного содержания текста предполагает умения: определять тему (основную мысль), выделять главные факты (события) (опуская второстепенные), прогнозировать содержание текста по заголовку (началу текста), определять логическую последовательность главных фактов, событий, разбивать текст на относительно самостоятельные смысловые части, озаглавливать текст (его отдельные части), игнорировать незнакомые слова, несущественные для понимания основного содержания, понимать интернациональные слова.

Чтение с пониманием нужной (интересующей, запрашиваемой) информации предполагает умение находить прочитанном тексте и понимать запрашиваемую информацию, представленную в эксплицитной (явной) и имплицитной форме (неявной) форме, оценивать найденную информацию с точки зрения её значимости для решения коммуникативной задачи.

Чтение несплошных текстов (таблиц, диаграмм, схем) и понимание представленной в них информации.

Чтение с полным пониманием содержания несложных аутентичных текстов, содержащих отдельные неизученные языковые явления. В ходе чтения с полным пониманием формируются и развиваются умения полно и точно понимать текст на основе его информационной переработки (смыслового и структурного анализа отдельных частей текста, выборочного перевода), устанавливать причинно-следственную взаимосвязь изложенных в тексте фактов и событий, восстанавливать текст из разрозненных абзацев или путём добавления выпущенных фрагментов.

Тексты для чтения: диалог (беседа), интервью, рассказ, отрывок из художественного произведения, статья научно-популярного характера, сообщение информационного характера, объявление, памятка, инструкция, электронное сообщение личного характера, стихотворение; несплошной текст (таблица, диаграмма).

Языковая сложность текстов для чтения должна соответствовать базовому уровню (A2 – допороговому уровню по общеевропейской шкале).

Объём текста (текстов) для чтения – 500–600 слов.

Письменная речь

Развитие умений письменной речи:

составление плана (тезисов) устного или письменного сообщения;

заполнение анкет и формуляров: сообщение о себе основных сведений в соответствии с нормами, принятыми в стране (странах) изучаемого языка;

написание электронного сообщения личного характера в соответствии с нормами неофициального общения, принятыми в стране (странах) изучаемого языка (объём письма – до 120 слов);

создание небольшого письменного высказывания с использованием образца, плана, таблицы и (или) прочитанного/прослушанного текста (объём письменного высказывания – до 120 слов);

заполнение таблицы с краткой фиксацией содержания прочитанного (прослушанного) текста;

преобразование таблицы, схемы в текстовый вариант представления информации;

письменное представление результатов выполненной проектной работы (объём – 100–120 слов).

Языковые знания и умения

Фонетическая сторона речи

Различение на слух, без фонематических ошибок, ведущих к сбою в коммуникации, произнесение слов с соблюдением правильного ударения и

фраз с соблюдением их ритмико-интонационных особенностей, в том числе отсутствия фразового ударения на служебных словах, чтение новых слов согласно основным правилам чтения.

Выражение модального значения, чувства и эмоции.

Различение на слух британского и американского вариантов произношения в прослушанных текстах или услышанных высказываниях.

Чтение вслух небольших текстов, построенных на изученном языковом материале, с соблюдением правил чтения и соответствующей интонации, демонстрирующее понимание текста.

Тексты для чтения вслух: сообщение информационного характера, отрывок из статьи научно-популярного характера, рассказ, диалог (беседа).

Объём текста для чтения вслух – до 110 слов.

Графика, орфография и пунктуация

Правильное написание изученных слов.

Правильное использование знаков препинания: точки, вопросительного и восклицательного знаков в конце предложения, запятой при перечислении и обращении, при вводных словах, обозначающих порядок мыслей и их связь (например, в английском языке: firstly/first of all, secondly, finally; on the one hand, on the other hand), апострофа.

Пунктуационно правильное, в соответствии с нормами речевого этикета, принятыми в стране (странах) изучаемого языка, оформление электронного сообщения личного характера.

Лексическая сторона речи

Распознавание и употребление в устной и письменной речи лексических единиц (слов, словосочетаний, речевых клише), обслуживающих ситуации общения в рамках тематического содержания речи, с соблюдением существующей в английском языке нормы лексической сочетаемости.

Распознавание и употребление в устной и письменной речи различных средств связи для обеспечения логичности и целостности высказывания.

Объём – 1200 лексических единиц для продуктивного использования (включая 1050 лексических единиц, изученных ранее) и 1350 лексических единиц для рецептивного усвоения (включая 1200 лексических единиц продуктивного минимума).

Основные способы словообразования:

аффиксация:

глаголов с помощью префиксов under-, over-, dis-, mis-;

имён прилагательных с помощью суффиксов -able/-ible;

имён существительных с помощью отрицательных префиксов in-/im-;

словосложение:

образование сложных существительных путём соединения основы числительного с основой существительного с добавлением суффикса -ed (eight-legged);

образование сложных существительных путём соединения основ существительных с предлогом (father-in-law);

образование сложных прилагательных путём соединения основы прилагательного с основой причастия настоящего времени (nice-looking);

образование сложных прилагательных путём соединения основы прилагательного с основой причастия прошедшего времени (well-behaved);

конверсия:

образование глагола от имени прилагательного (cool – to cool).
Многозначность лексических единиц. Синонимы. Антонимы. Интернациональные слова. Наиболее частотные фразовые глаголы. Сокращения и аббревиатуры.

Различные средства связи в тексте для обеспечения его целостности (firstly, however, finally, at last, etc.).

Грамматическая сторона речи

Распознавание и употребление в устной и письменной речи изученных морфологических форм и синтаксических конструкций английского языка.

Предложения со сложным дополнением (Complex Object) (I want to have my hair cut.).

Условные предложения нереального характера (Conditional II).

Конструкции для выражения предпочтения I prefer .../I'd prefer .../I'd rather

Конструкция I wish

Предложения с конструкцией either ... or, neither ... nor.

Глаголы в видовременных формах действительного залога в изъявительном наклонении (Present/Past/Future Simple Tense, Present/Past Perfect Tense, Present/Past Continuous Tense, Future-in-the-Past) и наиболее употребительных формах страдательного залога (Present/Past Simple Passive, Present Perfect Passive).

Порядок следования имён прилагательных (nice long blond hair).

Социокультурные знания и умения

Осуществление межличностного и межкультурного общения с использованием знаний о национально-культурных особенностях своей страны и страны (стран) изучаемого языка, основных социокультурных элементов речевого поведенческого этикета в англоязычной среде, знание и использование в устной и письменной речи наиболее употребительной тематической фоновой лексики в рамках отобранного тематического

содержания (основные национальные праздники, традиции, обычаи, традиции в питании и проведении досуга, система образования).

Знание социокультурного портрета родной страны и страны (стран) изучаемого языка: знакомство с традициями проведения основных национальных праздников (Рождества, Нового года, Дня матери, Дня благодарения и других праздников), с особенностями образа жизни и культуры страны (стран) изучаемого языка (известными достопримечательностями; некоторыми выдающимися людьми), с доступными в языковом отношении образцами поэзии и прозы для подростков на английском языке.

Формирование элементарного представления о различных вариантах английского языка.

Осуществление межличностного и межкультурного общения с использованием знаний о национально-культурных особенностях своей страны и страны (стран) изучаемого языка.

Соблюдение норм вежливости в межкультурном общении.

Развитие умений:

писать свои имя и фамилию, а также имена и фамилии своих родственников и друзей на английском языке;

правильно оформлять свой адрес на английском языке (в анкете);

правильно оформлять электронное сообщение личного характера в соответствии с нормами неофициального общения, принятыми в стране (странах) изучаемого языка;

кратко представлять Россию и страну (страны) изучаемого языка;

кратко представлять некоторые культурные явления родной страны и страны (стран) изучаемого языка (основные национальные праздники, традиции в проведении досуга и питании, достопримечательности);

кратко представлять некоторых выдающихся людей родной страны и страны (стран) изучаемого языка (учёных, писателей, поэтов, художников, композиторов, музыкантов, спортсменов и других людей);

оказывать помощь иностранным гостям в ситуациях повседневного общения (объяснить местонахождение объекта, сообщить возможный маршрут, уточнить часы работы и другие ситуации).

Компенсаторные умения

Использование при чтении и аудировании языковой, в том числе контекстуальной, догадки; при говорении и письме – перифраза (толкования), синонимических средств, описание предмета вместо его названия, при непосредственном общении догадываться о значении незнакомых слов с помощью используемых собеседником жестов и мимики.

Переспрашивать, просить повторить, уточняя значение незнакомых слов.

Использование при формулировании собственных высказываний, ключевых слов, плана.

Игнорирование информации, не являющейся необходимой, для понимания основного содержания, прочитанного (прослушанного) текста или для нахождения в тексте запрашиваемой информации.

Сравнение (в том числе установление основания для сравнения) объектов, явлений, процессов, их элементов и основных функций в рамках изученной тематики.

ПЛАНИРУЕМЫЕ РЕЗУЛЬТАТЫ ОСВОЕНИЯ ПРОГРАММЫ ПО ИНОСТРАННОМУ (АНГЛИЙСКОМУ) ЯЗЫКУ НА УРОВНЕ ОСНОВНОГО ОБЩЕГО ОБРАЗОВАНИЯ

ЛИЧНОСТНЫЕ РЕЗУЛЬТАТЫ

Личностные результаты освоения программы основного общего образования достигаются в единстве учебной и воспитательной деятельности организации в соответствии с традиционными российскими социокультурными и духовно-нравственными ценностями, принятыми в обществе правилами и нормами поведения, и способствуют процессам самопознания, самовоспитания и саморазвития, формирования внутренней позиции личности.

Личностные результаты освоения программы основного общего образования отражают готовность обучающихся руководствоваться системой позитивных ценностных ориентаций и расширение опыта деятельности на её основе и в процессе реализации основных направлений воспитательной деятельности, в том числе в части:

1) гражданского воспитания:

- готовность к выполнению обязанностей гражданина и реализации его прав, уважение прав, свобод и законных интересов других людей;
- активное участие в жизни семьи, организации, местного сообщества, родного края, страны;
- неприятие любых форм экстремизма, дискриминации;
- понимание роли различных социальных институтов в жизни человека;
- представление об основных правах, свободах и обязанностях гражданина, социальных нормах и правилах межличностных отношений в поликультурном и многоконфессиональном обществе;
- представление о способах противодействия коррупции;
- готовность к разнообразной совместной деятельности, стремление к взаимопониманию и взаимопомощи, активное участие в самоуправлении в образовательной организации;
- готовность к участию в гуманитарной деятельности (волонтерство, помощь людям, нуждающимся в ней).

2) патриотического воспитания:

- осознание российской гражданской идентичности в поликультурном и многоконфессиональном обществе, проявление

интереса к познанию родного языка, истории, культуры Российской Федерации, своего края, народов России;

- ценностное отношение к достижениям своей Родины – России, к науке, искусству, спорту, технологиям, боевым подвигам и трудовым достижениям народа;
- уважение к символам России, государственным праздникам, историческому и природному наследию и памятникам, традициям разных народов, проживающих в родной стране.

3) духовно-нравственного воспитания:

- ориентация на моральные ценности и нормы в ситуациях нравственного выбора;
- готовность оценивать своё поведение и поступки, поведение и поступки других людей с позиции нравственных и правовых норм с учётом осознания последствий поступков;
- активное неприятие асоциальных поступков, свобода и ответственность личности в условиях индивидуального и общественного пространства.

4) эстетического воспитания:

- восприимчивость к разным видам искусства, традициям и творчеству своего и других народов, понимание эмоционального воздействия искусства;
- осознание важности художественной культуры как средства коммуникации и самовыражения;
- понимание ценности отечественного и мирового искусства, роли этнических культурных традиций и народного творчества;
- стремление к самовыражению в разных видах искусства.

5) физического воспитания, формирования культуры здоровья и эмоционального благополучия:

- осознание ценности жизни;
- ответственное отношение к своему здоровью и установка на здоровый образ жизни (здоровое питание, соблюдение гигиенических правил, сбалансированный режим занятий и отдыха, регулярная физическая активность);
- осознание последствий и неприятие вредных привычек (употребление алкоголя, наркотиков, курение) и иных форм вреда для физического и психического здоровья;
- соблюдение правил безопасности, в том числе навыков безопасного поведения в Интернет-среде;

- способность адаптироваться к стрессовым ситуациям и меняющимся социальным, информационным и природным условиям, в том числе осмысляя собственный опыт и выстраивая дальнейшие цели;
- умение принимать себя и других, не осуждая;
- умение осознавать эмоциональное состояние себя и других, умение управлять собственным эмоциональным состоянием;
- сформированность навыка рефлексии, признание своего права на ошибку и такого же права другого человека.

б) трудового воспитания:

- установка на активное участие в решении практических задач (в рамках семьи, организации, населенного пункта, родного края) технологической и социальной направленности, способность инициировать, планировать и самостоятельно выполнять такого рода деятельность;
- интерес к практическому изучению профессий и труда различного рода, в том числе на основе применения изучаемого предметного знания;
- осознание важности обучения на протяжении всей жизни для успешной профессиональной деятельности и развитие необходимых умений для этого;
- готовность адаптироваться в профессиональной среде;
- уважение к труду и результатам трудовой деятельности;
- осознанный выбор и построение индивидуальной траектории образования и жизненных планов с учётом личных и общественных интересов, и потребностей.

7) экологического воспитания:

- ориентация на применение знаний из социальных и естественных наук для решения задач в области окружающей среды, планирования поступков и оценки их возможных последствий для окружающей среды;
- повышение уровня экологической культуры, осознание глобального характера экологических проблем и путей их решения; активное неприятие действий, приносящих вред окружающей среде;
- осознание своей роли как гражданина и потребителя в условиях взаимосвязи природной, технологической и социальной сред;
- готовность к участию в практической деятельности экологической направленности.

8) ценности научного познания:

- ориентация в деятельности на современную систему научных представлений об основных закономерностях развития человека, природы и общества, взаимосвязях человека с природной и социальной средой;
- овладение языковой и читательской культурой как средством познания мира;
- овладение основными навыками исследовательской деятельности, установка на осмысление опыта, наблюдений, поступков и стремление совершенствовать пути достижения индивидуального и коллективного благополучия.

9) адаптации обучающегося к изменяющимся условиям социальной и природной среды:

- освоение обучающимися социального опыта, основных социальных ролей, соответствующих ведущей деятельности возраста, норм и правил общественного поведения, форм социальной жизни в группах и сообществах, включая семью, группы, сформированные по профессиональной деятельности, а также в рамках социального взаимодействия с людьми из другой культурной среды;
- способность обучающихся взаимодействовать в условиях неопределённости, открытость опыту и знаниям других;
- способность действовать в условиях неопределённости, повышать уровень своей компетентности через практическую деятельность, в том числе умение учиться у других людей, осознавать в совместной деятельности новые знания, навыки и компетенции из опыта других;
- навык выявления и связывания образов, способность формирования новых знаний, в том числе способность формулировать идеи, понятия, гипотезы об объектах и явлениях, в том числе ранее не известных, осознавать дефицит собственных знаний и компетентностей, планировать своё развитие;
- умение распознавать конкретные примеры понятия по характерным признакам, выполнять операции в соответствии с определением и простейшими свойствами понятия, конкретизировать понятие примерами, использовать понятие и его свойства при решении задач (далее – оперировать понятиями), а также оперировать терминами и представлениями в области концепции устойчивого развития;
- умение анализировать и выявлять взаимосвязи природы, общества и экономики;

- умение оценивать свои действия с учётом влияния на окружающую среду, достижений целей и преодоления вызовов, возможных глобальных последствий;
- способность обучающихся осознавать стрессовую ситуацию, оценивать происходящие изменения и их последствия;
- воспринимать стрессовую ситуацию как вызов, требующий контрмер, оценивать ситуацию стресса, корректировать принимаемые решения и действия;
- формулировать и оценивать риски и последствия, формировать опыт, находить позитивное в произошедшей ситуации;
- быть готовым действовать в отсутствие гарантий успеха.

МЕТАПРЕДМЕТНЫЕ РЕЗУЛЬТАТЫ

В результате изучения иностранного (английского) языка на уровне основного общего образования у обучающегося будут сформированы познавательные универсальные учебные действия, коммуникативные универсальные учебные действия, регулятивные универсальные учебные действия.

Познавательные универсальные учебные действия

Базовые логические действия:

- выявлять и характеризовать существенные признаки объектов (явлений);
- устанавливать существенный признак классификации, основания для обобщения и сравнения, критерии проводимого анализа;
- с учётом предложенной задачи выявлять закономерности и противоречия в рассматриваемых фактах, данных и наблюдениях;
- предлагать критерии для выявления закономерностей и противоречий;
- выявлять дефицит информации, данных, необходимых для решения поставленной задачи;
- выявлять причинно-следственные связи при изучении явлений и процессов;
- проводить выводы с использованием дедуктивных и индуктивных умозаключений, умозаключений по аналогии, формулировать гипотезы о взаимосвязях;

- самостоятельно выбирать способ решения учебной задачи (сравнивать несколько вариантов решения, выбирать наиболее подходящий с учётом самостоятельно выделенных критериев).

Базовые исследовательские действия:

- использовать вопросы как исследовательский инструмент познания;
- формулировать вопросы, фиксирующие разрыв между реальным и желательным состоянием ситуации, объекта, самостоятельно устанавливать искомое и данное;
- формулировать гипотезу об истинности собственных суждений и суждений других, аргументировать свою позицию, мнение;
- проводить по самостоятельно составленному плану опыт, несложный эксперимент, небольшое исследование по установлению особенностей объекта изучения, причинно-следственных связей и зависимости объектов между собой;
- оценивать на применимость и достоверность информацию, полученную в ходе исследования (эксперимента);
- самостоятельно формулировать обобщения и выводы по результатам проведённого наблюдения, опыта, исследования, владеть инструментами оценки достоверности полученных выводов и обобщений;
- прогнозировать возможное дальнейшее развитие процессов, событий и их последствия в аналогичных или сходных ситуациях, выдвигать предположения об их развитии в новых условиях и контекстах.

Работа с информацией:

- применять различные методы, инструменты и запросы при поиске и отборе информации или данных из источников с учётом предложенной учебной задачи и заданных критериев;
- выбирать, анализировать, систематизировать и интерпретировать информацию различных видов и форм представления;
- находить сходные аргументы (подтверждающие или опровергающие одну и ту же идею, версию) в различных информационных источниках;
- самостоятельно выбирать оптимальную форму представления информации и иллюстрировать решаемые задачи несложными схемами, диаграммами, иной графикой и их комбинациями;

- оценивать надёжность информации по критериям, предложенным педагогическим работником или сформулированным самостоятельно;
- эффективно запоминать и систематизировать информацию.

Коммуникативные универсальные учебные действия

Общение:

- воспринимать и формулировать суждения, выражать эмоции в соответствии с целями и условиями общения;
- выражать себя (свою точку зрения) в устных и письменных текстах;
- распознавать невербальные средства общения, понимать значение социальных знаков, распознавать предпосылки конфликтных ситуаций и смягчать конфликты, вести переговоры;
- понимать намерения других, проявлять уважительное отношение к собеседнику и в корректной форме формулировать свои возражения;
- в ходе диалога и (или) дискуссии задавать вопросы по существу обсуждаемой темы и высказывать идеи, нацеленные на решение задачи и поддержание общения;
- сопоставлять свои суждения с суждениями других участников диалога, обнаруживать различие и сходство позиций;
- публично представлять результаты выполненного опыта (эксперимента, исследования, проекта);
- самостоятельно выбирать формат выступления с учётом задач презентации и особенностей аудитории и в соответствии с ним составлять устные и письменные тексты с использованием иллюстративных материалов.

Регулятивные универсальные учебные действия

Совместная деятельность

- понимать и использовать преимущества командной и индивидуальной работы при решении конкретной проблемы, обосновывать необходимость применения групповых форм взаимодействия при решении поставленной задачи;
- принимать цель совместной деятельности, коллективно строить действия по её достижению: распределять роли, договариваться, обсуждать процесс и результат совместной работы;

- обобщать мнения нескольких человек, проявлять готовность руководить, выполнять поручения, подчиняться;
- планировать организацию совместной работы, определять свою роль (с учётом предпочтений и возможностей всех участников взаимодействия), распределять задачи между членами команды, участвовать в групповых формах работы (обсуждения, обмен мнениями, мозговые штурмы и иные);
- выполнять свою часть работы, достигать качественного результата по своему направлению и координировать свои действия с другими членами команды;
- оценивать качество своего вклада в общий продукт по критериям, самостоятельно сформулированным участниками взаимодействия;
- сравнивать результаты с исходной задачей и вклад каждого члена команды в достижение результатов, разделять сферу ответственности и проявлять готовность к предоставлению отчёта перед группой.

Самоорганизация

- выявлять проблемы для решения в жизненных и учебных ситуациях;
- ориентироваться в различных подходах принятия решений (индивидуальное, принятие решения в группе, принятие решений группой);
- самостоятельно составлять алгоритм решения задачи (или его часть), выбирать способ решения учебной задачи с учётом имеющихся ресурсов и собственных возможностей, аргументировать предлагаемые варианты решений;
- составлять план действий (план реализации намеченного алгоритма решения), корректировать предложенный алгоритм с учётом получения новых знаний об изучаемом объекте;
- проводить выбор и брать ответственность за решение.

Самоконтроль

- владеть способами самоконтроля, самомотивации и рефлексии;
- давать оценку ситуации и предлагать план её изменения;
- учитывать контекст и предвидеть трудности, которые могут возникнуть при решении учебной задачи, адаптировать решение к меняющимся обстоятельствам;

- объяснять причины достижения (недостижения) результатов деятельности, давать оценку приобретённому опыту, находить позитивное в произошедшей ситуации;
- вносить коррективы в деятельность на основе новых обстоятельств, изменившихся ситуаций, установленных ошибок, возникших трудностей;
- оценивать соответствие результата цели и условиям.

Эмоциональный интеллект

- различать, называть и управлять собственными эмоциями и эмоциями других;
- выявлять и анализировать причины эмоций;
- ставить себя на место другого человека, понимать мотивы и намерения другого;
- регулировать способ выражения эмоций.

Принимать себя и других

- осознанно относиться к другому человеку, его мнению; признавать своё право на ошибку и такое же право другого;
- принимать себя и других, не осуждая;
- открытость себе и другим;
- осознавать невозможность контролировать всё вокруг.

ПРЕДМЕТНЫЕ РЕЗУЛЬТАТЫ

Предметные результаты освоения программы по иностранному (английскому) языку ориентированы на применение знаний, умений и навыков в учебных ситуациях и реальных жизненных условиях, должны отражать сформированность иноязычной коммуникативной компетенции на допороговом уровне в совокупности её составляющих – речевой, языковой, социокультурной, компенсаторной, метапредметной (учебно-познавательной).

Предметные результаты освоения программы по иностранному (английскому) языку к концу обучения **в 5 классе**:

1) владеть основными видами речевой деятельности:

говoreние: вести разные виды диалогов (диалог этикетного характера, диалог-побуждение к действию, диалог-расспрос) в рамках тематического содержания речи в стандартных ситуациях неофициального общения с вербальными и (или) зрительными опорами, с соблюдением норм речевого этикета, принятого в стране (странах) изучаемого языка (до 5 реплик со стороны каждого собеседника);

создавать разные виды монологических высказываний (описание, в том числе характеристика, повествование (сообщение) с вербальными и (или) зрительными опорами в рамках тематического содержания речи (объём монологического высказывания – 5–6 фраз), излагать основное содержание прочитанного текста с вербальными и (или) зрительными опорами (объём – 5–6 фраз), кратко излагать результаты выполненной проектной работы (объём – до 6 фраз);

аудирование: воспринимать на слух и понимать несложные адаптированные аутентичные тексты, содержащие отдельные незнакомые слова, со зрительными опорами или без опоры с разной глубиной проникновения в их содержание в зависимости от поставленной коммуникативной задачи: с пониманием основного содержания, с пониманием запрашиваемой информации (время звучания текста (текстов) для аудирования – до 1 минуты);

смысловое чтение: читать про себя и понимать несложные адаптированные аутентичные тексты, содержащие отдельные незнакомые слова, с различной глубиной проникновения в их содержание в зависимости от поставленной коммуникативной задачи: с пониманием основного содержания, с пониманием запрашиваемой информации (объём текста (текстов) для чтения – 180–200 слов), читать про себя несплошные тексты (таблицы) и понимать представленную в них информацию;

письменная речь: писать короткие поздравления с праздниками, заполнять анкеты и формуляры, сообщая о себе основные сведения, в соответствии с нормами, принятыми в стране (странах) изучаемого языка, писать электронное сообщение личного характера, соблюдая речевой этикет, принятый в стране (странах) изучаемого языка (объём сообщения – до 60 слов);

2) владеть фонетическими навыками: различать на слух, без ошибок, ведущих к сбою коммуникации, произносить слова с правильным ударением и фразы с соблюдением их ритмико-интонационных особенностей, в том числе применять правила отсутствия фразового ударения на служебных словах, выразительно читать вслух небольшие адаптированные аутентичные тексты объёмом до 90 слов, построенные на изученном языковом материале, с соблюдением правил чтения и соответствующей интонацией, демонстрируя понимание содержания текста, читать новые слова согласно основным правилам чтения;

владеть орфографическими навыками: правильно писать изученные слова;

владеть пунктуационными навыками: использовать точку, вопросительный и восклицательный знаки в конце предложения, запятую при перечислении и обращении, апостроф, пунктуационно правильно оформлять электронное сообщение личного характера;

3) распознавать в устной речи и письменном тексте 675 лексических единиц (слов, словосочетаний, речевых клише) и правильно употреблять в устной и письменной речи 625 лексических единиц (включая 500 лексических единиц, освоенных на уровне начального общего образования), обслуживающих ситуации общения в рамках отобранного тематического содержания, с соблюдением существующей нормы лексической сочетаемости;

распознавать и употреблять в устной и письменной речи родственные слова, образованные с использованием аффиксации: имена существительные с суффиксами -er/-or, -ist, -sion/-tion, имена прилагательные с суффиксами -ful, -ian/-an, наречия с суффиксом -ly, имена прилагательные, имена существительные и наречия с отрицательным префиксом un-;

распознавать и употреблять в устной и письменной речи изученные синонимы и интернациональные слова;

4) понимать особенности структуры простых и сложных предложений английского языка, различных коммуникативных типов предложений английского языка;

распознавать и употреблять в устной и письменной речи:

предложения с несколькими обстоятельствами, следующими в определённом порядке;

вопросительные предложения (альтернативный и разделительный вопросы в Present/Past/Future Simple Tense);

глаголы в видо-временных формах действительного залога в изъявительном наклонении в Present Perfect Tense в повествовательных (утвердительных и отрицательных) и вопросительных предложениях;

имена существительные во множественном числе, в том числе имена существительные, имеющие форму только множественного числа;

имена существительные с причастиями настоящего и прошедшего времени;

наречия в положительной, сравнительной и превосходной степенях, образованные по правилу, и исключения;

5) владеть социокультурными знаниями и умениями:

использовать отдельные социокультурные элементы речевого поведенческого этикета в стране (странах) изучаемого языка в рамках тематического содержания;

понимать и использовать в устной и письменной речи наиболее употребительную лексику, обозначающую фоновую лексику страны (стран) изучаемого языка в рамках тематического содержания речи;

правильно оформлять адрес, писать фамилии и имена (свои, родственников и друзей) на английском языке (в анкете, формуляре);

обладать базовыми знаниями о социокультурном портрете родной страны и страны (стран) изучаемого языка;

кратко представлять Россию и страны (стран) изучаемого языка;

6) владеть компенсаторными умениями: использовать при чтении и аудировании языковую догадку, в том числе контекстуальную, игнорировать информацию, не являющуюся необходимой для понимания основного содержания, прочитанного (прослушанного) текста или для нахождения в тексте запрашиваемой информации;

7) участвовать в несложных учебных проектах с использованием материалов на английском языке с применением ИКТ, соблюдая правила информационной безопасности при работе в сети Интернет;

8) использовать иноязычные словари и справочники, в том числе информационно-справочные системы в электронной форме.

Предметные результаты освоения программы по иностранному (английскому) языку к концу обучения **в 6 классе:**

1) владеть основными видами речевой деятельности:

говорение: вести разные виды диалогов (диалог этикетного характера, диалог-побуждение к действию, диалог-расспрос) в рамках отобранного тематического содержания речи в стандартных ситуациях неофициального общения с вербальными и (или) со зрительными опорами, с соблюдением норм речевого этикета, принятого в стране (странах) изучаемого языка (до 5 реплик со стороны каждого собеседника);

создавать разные виды монологических высказываний (описание, в том числе характеристика, повествование (сообщение)) с вербальными и (или) зрительными опорами в рамках тематического содержания речи (объём монологического высказывания – 7–8 фраз), излагать основное содержание прочитанного текста с вербальными и (или) зрительными опорами (объём – 7–8 фраз); кратко излагать результаты выполненной проектной работы (объём – 7–8 фраз);

аудирование: воспринимать на слух и понимать несложные адаптированные аутентичные тексты, содержащие отдельные незнакомые слова, со зрительными опорами или без опоры в зависимости от поставленной коммуникативной задачи: с пониманием основного

содержания, с пониманием запрашиваемой информации (время звучания текста (текстов) для аудирования – до 1,5 минут);

смысловое чтение: читать про себя и понимать несложные адаптированные аутентичные тексты, содержащие отдельные незнакомые слова, с различной глубиной проникновения в их содержание в зависимости от поставленной коммуникативной задачи: с пониманием основного содержания, с пониманием запрашиваемой информации (объём текста (текстов) для чтения – 250–300 слов), читать про себя несплошные тексты (таблицы) и понимать представленную в них информацию, определять тему текста по заголовку;

письменная речь: заполнять анкеты и формуляры в соответствии с нормами речевого этикета, принятыми в стране (странах) изучаемого языка, с указанием личной информации, писать электронное сообщение личного характера, соблюдая речевой этикет, принятый в стране (странах) изучаемого языка (объём сообщения – до 70 слов), создавать небольшое письменное высказывание с использованием образца, плана, ключевых слов, картинок (объём высказывания – до 70 слов);

2) владеть фонетическими навыками: различать на слух, без ошибок, ведущих к сбою коммуникации, произносить слова с правильным ударением и фразы с соблюдением их ритмико-интонационных особенностей, в том числе применять правила отсутствия фразового ударения на служебных словах, выразительно читать вслух небольшие адаптированные аутентичные тексты объёмом до 95 слов, построенные на изученном языковом материале, с соблюдением правил чтения и соответствующей интонацией, демонстрируя понимание содержания текста, читать новые слова согласно основным правилам чтения;

владеть орфографическими навыками: правильно писать изученные слова;

владеть пунктуационными навыками: использовать точку, вопросительный и восклицательный знаки в конце предложения, запятую при перечислении и обращении, апостроф, пунктуационно правильно оформлять электронное сообщение личного характера;

3) распознавать в устной речи и письменном тексте 800 лексических единиц (слов, словосочетаний, речевых клише) и правильно употреблять в устной и письменной речи 750 лексических единиц (включая 650 лексических единиц, освоенных ранее), обслуживающих ситуации общения в рамках тематического содержания, с соблюдением существующей нормы лексической сочетаемости;

распознавать и употреблять в устной и письменной речи родственные слова, образованные с использованием аффиксации: имена существительные с помощью суффикса -ing, имена прилагательные с помощью суффиксов -ing, -less, -ive, -al;

распознавать и употреблять в устной и письменной речи изученные синонимы, антонимы и интернациональные слова;

распознавать и употреблять в устной и письменной речи различные средства связи для обеспечения целостности высказывания;

4) понимать особенности структуры простых и сложных предложений английского языка, различных коммуникативных типов предложений английского языка;

распознавать и употреблять в устной и письменной речи:

сложноподчинённые предложения с придаточными определительными с союзными словами who, which, that;

сложноподчинённые предложения с придаточными времени с союзами for, since;

предложения с конструкциями as ... as, not so ... as;

глаголы в видовременных формах действительного залога в изъявительном наклонении в Present/Past Continuous Tense;

все типы вопросительных предложений (общий, специальный, альтернативный, разделительный вопросы) в Present/ Past Continuous Tense;

модальные глаголы и их эквиваленты (can/be able to, must/ have to, may, should, need);

слова, выражающие количество (little/a little, few/a few);

возвратные, неопределённые местоимения some, any и их производные (somebody, anybody; something, anything, etc.), every и производные (everybody, everything и другие) в повествовательных (утвердительных и отрицательных) и вопросительных предложениях;

числительные для обозначения дат и больших чисел (100–1000);

5) владеть социокультурными знаниями и умениями:

использовать отдельные социокультурные элементы речевого поведенческого этикета в стране (странах) изучаемого языка в рамках тематического содержания речи;

понимать и использовать в устной и письменной речи наиболее употребительную лексику страны (стран) изучаемого языка в рамках тематического содержания речи;

обладать базовыми знаниями о социокультурном портрете родной страны и страны (стран) изучаемого языка;

кратко представлять Россию и страну (страны) изучаемого языка;

б) владеть компенсаторными умениями: использовать при чтении и аудировании языковую догадку, в том числе контекстуальную, игнорировать информацию, не являющуюся необходимой для понимания основного содержания, прочитанного (прослушанного) текста или для нахождения в тексте запрашиваемой информации;

7) участвовать в несложных учебных проектах с использованием материалов на английском языке с применением информационно-коммуникативных технологий, соблюдая правила информационной безопасности при работе в сети Интернет;

8) использовать иноязычные словари и справочники, в том числе информационно-справочные системы в электронной форме;

9) достигать взаимопонимания в процессе устного и письменного общения с носителями иностранного языка, с людьми другой культуры;

10) сравнивать (в том числе устанавливать основания для сравнения) объекты, явления, процессы, их элементы и основные функции в рамках изученной тематики.

Предметные результаты освоения программы по иностранному (английскому) языку к концу обучения **в 7 классе:**

1) владеть основными видами речевой деятельности:

говорение: вести разные виды диалогов (диалог этикетного характера, диалог-побуждение к действию, диалог-расспрос, комбинированный диалог, включающий различные виды диалогов) в рамках тематического содержания речи в стандартных ситуациях неофициального общения с вербальными и (или) зрительными опорами, с соблюдением норм речевого этикета, принятого в стране (странах) изучаемого языка (до 6 реплик со стороны каждого собеседника);

создавать разные виды монологических высказываний (описание, в том числе характеристика, повествование (сообщение)) с вербальными и (или) зрительными опорами в рамках тематического содержания речи (объём монологического высказывания – 8–9 фраз), излагать основное содержание прочитанного (прослушанного) текста с вербальными и (или) зрительными опорами (объём – 8–9 фраз), кратко излагать результаты выполненной проектной работы (объём – 8–9 фраз);

аудирование: воспринимать на слух и понимать несложные аутентичные тексты, содержащие отдельные незнакомые слова, в зависимости от поставленной коммуникативной задачи: с пониманием основного содержания, с пониманием запрашиваемой информации (время звучания текста (текстов) для аудирования – до 1,5 минут);

смысловое чтение: читать про себя и понимать несложные аутентичные тексты, содержащие отдельные незнакомые слова, с различной глубиной проникновения в их содержание в зависимости от поставленной коммуникативной задачи: с пониманием основного содержания, с пониманием нужной (запрашиваемой) информации, с полным пониманием информации, представленной в тексте в эксплицитной (явной) форме (объём текста (текстов) для чтения – до 350 слов), читать про себя несплошные тексты (таблицы, диаграммы) и понимать представленную в них информацию, определять последовательность главных фактов (событий) в тексте;

письменная речь: заполнять анкеты и формуляры с указанием личной информации; писать электронное сообщение личного характера, соблюдая речевой этикет, принятый в стране (странах) изучаемого языка (объём сообщения – до 90 слов), создавать небольшое письменное высказывание с использованием образца, плана, ключевых слов, таблицы (объём высказывания – до 90 слов);

2) владеть фонетическими навыками: различать различать на слух, без ошибок, ведущих к сбою коммуникации, произносить слова с правильным ударением и фразы с соблюдением их ритмико-интонационных особенностей, в том числе применять правила отсутствия фразового ударения на служебных словах, выразительно читать вслух небольшие аутентичные тексты объёмом до 100 слов, построенные на изученном языковом материале, с соблюдением правил чтения и соответствующей интонацией, читать новые слова согласно основным правилам чтения;

владеть орфографическими навыками: правильно писать изученные слова;

владеть пунктуационными навыками: использовать точку, вопросительный и восклицательный знаки в конце предложения, запятую при перечислении и обращении, апостроф, пунктуационно правильно оформлять электронное сообщение личного характера;

3) распознавать в устной речи и письменном тексте 1000 лексических единиц (слов, словосочетаний, речевых клише) и правильно употреблять в устной и письменной речи 900 лексических единиц, обслуживающих ситуации общения в рамках тематического содержания, с соблюдением существующей нормы лексической сочетаемости;

распознавать и употреблять в устной и письменной речи родственные слова, образованные с использованием аффиксации: имена существительные с помощью суффиксов -ness, -ment, имена прилагательные с помощью суффиксов -ous, -ly, -y, имена прилагательные и наречия с помощью

отрицательных префиксов in-/im-, сложные имена прилагательные путем соединения основы прилагательного с основой существительного с добавлением суффикса -ed (blue-eyed);

распознавать и употреблять в устной и письменной речи изученные синонимы, антонимы, многозначные слова, интернациональные слова, наиболее частотные фразовые глаголы;

распознавать и употреблять в устной и письменной речи различные средства связи в тексте для обеспечения логичности и целостности высказывания;

4) понимать особенности структуры простых и сложных предложений и различных коммуникативных типов предложений английского языка;

распознавать и употреблять в устной и письменной речи:

предложения со сложным дополнением (Complex Object);

условные предложения реального (Conditional 0, Conditional I) характера;

предложения с конструкцией to be going to + инфинитив и формы Future Simple Tense и Present Continuous Tense для выражения будущего действия;

конструкцию used to + инфинитив глагола;

глаголы в наиболее употребительных формах страдательного залога (Present/Past Simple Passive);

предлоги, употребляемые с глаголами в страдательном залоге;

модальный глагол might;

наречия, совпадающие по форме с прилагательными (fast, high; early);

местоимения other/another, both, all, one;

количественные числительные для обозначения больших чисел (до 1 000 000);

5) владеть социокультурными знаниями и умениями:

использовать отдельные социокультурные элементы речевого поведенческого этикета, принятые в стране (странах) изучаемого языка в рамках тематического содержания;

понимать и использовать в устной и письменной речи наиболее употребительную тематическую фоновую лексику страны (стран) изучаемого языка в рамках тематического содержания речи;

обладать базовыми знаниями о социокультурном портрете и культурном наследии родной страны и страны (стран) изучаемого языка;

кратко представлять Россию и страну (страны) изучаемого языка;

б) владеть компенсаторными умениями: использовать при чтении и аудировании языковую догадку, в том числе контекстуальную, при непосредственном общении – переспрашивать, просить повторить, уточняя

значение незнакомых слов, игнорировать информацию, не являющуюся необходимой для понимания основного содержания, прочитанного (прослушанного) текста или для нахождения в тексте запрашиваемой информации;

7) участвовать в несложных учебных проектах с использованием материалов на английском языке с применением информационно-коммуникативных технологий, соблюдая правила информационной безопасности при работе в сети Интернет;

8) использовать иноязычные словари и справочники, в том числе информационно-справочные системы в электронной форме;

9) достигать взаимопонимания в процессе устного и письменного общения с носителями иностранного языка, с людьми другой культуры;

10) сравнивать (в том числе устанавливать основания для сравнения) объекты, явления, процессы, их элементы и основные функции в рамках изученной тематики.

Предметные результаты освоения программы по иностранному (английскому) языку к концу обучения *в 8 классе*:

1) владеть основными видами речевой деятельности:

говoreние: вести разные виды диалогов (диалог этикетного характера, диалог-побуждение к действию, диалог-расспрос, комбинированный диалог, включающий различные виды диалогов) в рамках тематического содержания речи в стандартных ситуациях неофициального общения с вербальными и (или) зрительными опорами, с соблюдением норм речевого этикета, принятого в стране (странах) изучаемого языка (до 7 реплик со стороны каждого собеседника);

создавать разные виды монологических высказываний (описание, в том числе характеристика, повествование (сообщение)) с вербальными и (или) зрительными опорами в рамках тематического содержания речи (объём монологического высказывания – до 9–10 фраз), выражать и кратко аргументировать своё мнение, излагать основное содержание прочитанного (прослушанного) текста с вербальными и (или) зрительными опорами (объём – 9–10 фраз), излагать результаты выполненной проектной работы (объём – 9–10 фраз);

аудирование: воспринимать на слух и понимать несложные аутентичные тексты, содержащие отдельные неизученные языковые явления, в зависимости от поставленной коммуникативной задачи: с пониманием основного содержания, с пониманием нужной (интересующей, запрашиваемой) информации (время звучания текста (текстов) для

аудирования – до 2 минут), прогнозировать содержание звучащего текста по началу сообщения;

смысловое чтение: читать про себя и понимать несложные аутентичные тексты, содержащие отдельные неизученные языковые явления, с различной глубиной проникновения в их содержание в зависимости от поставленной коммуникативной задачи: с пониманием основного содержания, с пониманием нужной (интересующей, запрашиваемой) информации, с полным пониманием содержания (объём текста (текстов) для чтения – 350–500 слов), читать не сплошные тексты (таблицы, диаграммы) и понимать представленную в них информацию, определять последовательность главных фактов (событий) в тексте;

письменная речь: заполнять анкеты и формуляры, сообщая о себе основные сведения, в соответствии с нормами, принятыми в стране (странах) изучаемого языка, писать электронное сообщение личного характера, соблюдая речевой этикет, принятый в стране (странах) изучаемого языка (объём сообщения – до 110 слов), создавать небольшое письменное высказывание с использованием образца, плана, таблицы и (или) прочитанного (прослушанного) текста (объём высказывания – до 110 слов);

2) владеть фонетическими навыками: различать на слух, без ошибок, ведущих к сбою коммуникации, произносить слова с правильным ударением и фразы с соблюдением их ритмико-интонационных особенностей, в том числе применять правила отсутствия фразового ударения на служебных словах, владеть правилами чтения и выразительно читать вслух небольшие тексты объёмом до 110 слов, построенные на изученном языковом материале, с соблюдением правил чтения и соответствующей интонацией, демонстрирующей понимание текста, читать новые слова согласно основным правилам чтения, владеть орфографическими навыками: правильно писать изученные слова;

владеть пунктуационными навыками: использовать точку, вопросительный и восклицательный знаки в конце предложения, запятую при перечислении и обращении, апостроф, пунктуационно правильно оформлять электронное сообщение личного характера;

3) распознавать в устной речи и письменном тексте 1250 лексических единиц (слов, словосочетаний, речевых клише) и правильно употреблять в устной и письменной речи 1050 лексических единиц, обслуживающих ситуации общения в рамках тематического содержания, с соблюдением существующих норм лексической сочетаемости;

распознавать и употреблять в устной и письменной речи родственные слова, образованные с использованием аффиксации: имена существительные

с помощью суффиксов -ity, -ship, -ance/-ence, имена прилагательные с помощью префикса inter-;

распознавать и употреблять в устной и письменной речи родственные слова, образованные с помощью конверсии (имя существительное от неопределённой формы глагола (to walk – a walk), глагол от имени существительного (a present – to present), имя существительное от прилагательного (rich – the rich);

распознавать и употреблять в устной и письменной речи изученные многозначные слова, синонимы, антонимы; наиболее частотные фразовые глаголы, сокращения и аббревиатуры;

распознавать и употреблять в устной и письменной речи различные средства связи в тексте для обеспечения логичности и целостности высказывания;

4) понимать особенностей структуры простых и сложных предложений английского языка, различных коммуникативных типов предложений английского языка;

распознавать и употреблять в устной и письменной речи:

предложения со сложным дополнением (Complex Object);

все типы вопросительных предложений в Past Perfect Tense;

повествовательные (утвердительные и отрицательные), вопросительные и побудительные предложения в косвенной речи в настоящем и прошедшем времени;

согласование времён в рамках сложного предложения;

согласование подлежащего, выраженного собирательным существительным (family, police), со сказуемым;

конструкции с глаголами на -ing: to love/hate doing something;

конструкции, содержащие глаголы-связки to be/to look/to feel/to seem;

конструкции be/get used to do something; be/get used doing something;

конструкцию both ... and ...;

конструкции с глаголами to stop, to remember, to forget (разница в значении to stop doing smth и to stop to do smth);

глаголы в видовременных формах действительного залога в изъявительном наклонении (Past Perfect Tense, Present Perfect Continuous Tense, Future-in-the-Past);

модальные глаголы в косвенной речи в настоящем и прошедшем времени;

неличные формы глагола (инфинитив, герундий, причастия настоящего и прошедшего времени);

наречия too – enough;

отрицательные местоимения по (и его производные nobody, nothing, etc.), none;

5) владеть социокультурными знаниями и умениями:

осуществлять межличностное и межкультурное общение, используя знания о национально-культурных особенностях своей страны и страны (стран) изучаемого языка и освоив основные социокультурные элементы речевого поведенческого этикета в стране (странах) изучаемого языка в рамках тематического содержания речи;

кратко представлять родную страну/малую родину и страну (страны) изучаемого языка (культурные явления и события; достопримечательности, выдающиеся люди);

оказывать помощь иностранным гостям в ситуациях повседневного общения (объяснить местонахождение объекта, сообщить возможный маршрут);

б) владеть компенсаторными умениями: использовать при чтении и аудировании языковую, в том числе контекстуальную, догадку, при непосредственном общении – переспрашивать, просить повторить, уточняя значение незнакомых слов, игнорировать информацию, не являющуюся необходимой для понимания основного содержания, прочитанного (прослушанного) текста или для нахождения в тексте запрашиваемой информации;

7) понимать речевые различия в ситуациях официального и неофициального общения в рамках отобранного тематического содержания и использовать лексико-грамматические средства с их учётом;

8) рассматривать несколько вариантов решения коммуникативной задачи в продуктивных видах речевой деятельности (говорении и письменной речи);

9) участвовать в несложных учебных проектах с использованием материалов на английском языке с применением информационно-коммуникативных технологий, соблюдая правила информационной безопасности при работе в сети Интернет;

10) использовать иноязычные словари и справочники, в том числе информационно-справочные системы в электронной форме;

11) достигать взаимопонимания в процессе устного и письменного общения с носителями иностранного языка, людьми другой культуры;

12) сравнивать (в том числе устанавливать основания для сравнения) объекты, явления, процессы, их элементы и основные функции в рамках изученной тематики.

Предметные результаты освоения программы по иностранному (английскому) языку к концу обучения в *9 классе*:

1) владеть основными видами речевой деятельности:

говoreние: вести комбинированный диалог, включающий различные виды диалогов (диалог этикетного характера, диалог-побуждение к действию, диалог-расспрос), диалог-обмен мнениями в рамках тематического содержания речи в стандартных ситуациях неофициального общения с вербальными и (или) зрительными опорами или без опор, с соблюдением норм речевого этикета, принятого в стране (странах) изучаемого языка (до 6–8 реплик со стороны каждого собеседника);

создавать разные виды монологических высказываний (описание, в том числе характеристика, повествование (сообщение), рассуждение) с вербальными и (или) зрительными опорами или без опор в рамках тематического содержания речи (объём монологического высказывания – до 10–12 фраз), излагать основное содержание прочитанного (прослушанного) текста со зрительными и (или) вербальными опорами (объём – 10–12 фраз), излагать результаты выполненной проектной работы (объём – 10–12 фраз);

аудирование: воспринимать на слух и понимать несложные аутентичные тексты, содержащие отдельные неизученные языковые явления, в зависимости от поставленной коммуникативной задачи: с пониманием основного содержания, с пониманием нужной (интересующей, запрашиваемой) информации (время звучания текста (текстов) для аудирования – до 2 минут);

смысловое чтение: читать про себя и понимать несложные аутентичные тексты, содержащие отдельные неизученные языковые явления, с различной глубиной проникновения в их содержание в зависимости от поставленной коммуникативной задачи: с пониманием основного содержания, с пониманием нужной (интересующей, запрашиваемой) информации, с полным пониманием содержания (объём текста (текстов) для чтения – 500–600 слов), читать про себя неплотные тексты (таблицы, диаграммы) и понимать представленную в них информацию, обобщать и оценивать полученную при чтении информацию;

письменная речь: заполнять анкеты и формуляры, сообщая о себе основные сведения, в соответствии с нормами, принятыми в стране (странах) изучаемого языка, писать электронное сообщение личного характера, соблюдая речевой этикет, принятый в стране (странах) изучаемого языка (объём сообщения – до 120 слов), создавать небольшое письменное высказывание с использованием образца, плана, таблицы, прочитанного (прослушанного) текста (объём высказывания – до 120 слов), заполнять

таблицу, кратко фиксируя содержание прочитанного (прослушанного) текста, письменно представлять результаты выполненной проектной работы (объём – 100–120 слов);

2) владеть фонетическими навыками: различать на слух, без ошибок, ведущих к сбою коммуникации, произносить слова с правильным ударением и фразы с соблюдением их ритмико-интонационных особенностей, в том числе применять правила отсутствия фразового ударения на служебных словах, владеть правилами чтения и выразительно читать вслух небольшие тексты объёмом до 120 слов, построенные на изученном языковом материале, с соблюдением правил чтения и соответствующей интонацией, демонстрируя понимание содержания текста, читать новые слова согласно основным правилам чтения.

владеть орфографическими навыками: правильно писать изученные слова;

владеть пунктуационными навыками: использовать точку, вопросительный и восклицательный знаки в конце предложения, запятую при перечислении и обращении, апостроф, пунктуационно правильно оформлять электронное сообщение личного характера;

3) распознавать в устной речи и письменном тексте 1350 лексических единиц (слов, словосочетаний, речевых клише) и правильно употреблять в устной и письменной речи 1200 лексических единиц, обслуживающих ситуации общения в рамках тематического содержания, с соблюдением существующей нормы лексической сочетаемости;

распознавать и употреблять в устной и письменной речи родственные слова, образованные с использованием аффиксации: глаголы с помощью префиксов *under-*, *over-*, *dis-*, *mis-*, имена прилагательные с помощью суффиксов *-able/-ible*, имена существительные с помощью отрицательных префиксов *in-/im-*, сложное прилагательное путём соединения основы числительного с основой существительного с добавлением суффикса *-ed* (*eight-legged*), сложное существительное путём соединения основ существительного с предлогом (*mother-in-law*), сложное прилагательное путём соединения основы прилагательного с основой причастия I (*nice-looking*), сложное прилагательное путём соединения наречия с основой причастия II (*well-behaved*), глагол от прилагательного (*cool – to cool*);

распознавать и употреблять в устной и письменной речи изученные синонимы, антонимы, интернациональные слова, наиболее частотные фразовые глаголы, сокращения и аббревиатуры;

распознавать и употреблять в устной и письменной речи различные средства связи в тексте для обеспечения логичности и целостности высказывания;

4) понимать особенности структуры простых и сложных предложений и различных коммуникативных типов предложений английского языка;

распознавать и употреблять в устной и письменной речи:

предложения со сложным дополнением (Complex Object) (I want to have my hair cut.);

предложения с I wish;

условные предложения нереального характера (Conditional II);

конструкцию для выражения предпочтения I prefer .../I'd prefer .../I'd rather...;

предложения с конструкцией either ... or, neither ... nor;

формы страдательного залога Present Perfect Passive;

порядок следования имён прилагательных (nice long blond hair);

5) владеть социокультурными знаниями и умениями:

понимать и использовать в устной и письменной речи наиболее употребительную тематическую фоновую лексику страны (стран) изучаемого языка в рамках тематического содержания речи (основные национальные праздники, обычаи, традиции);

выражать модальные значения, чувства и эмоции;

иметь элементарные представления о различных вариантах английского языка;

обладать базовыми знаниями о социокультурном портрете и культурном наследии родной страны и страны (стран) изучаемого языка, представлять Россию и страну (страны) изучаемого языка, оказывать помощь иностранным гостям в ситуациях повседневного общения;

б) владеть компенсаторными умениями: использовать при говорении переспрос, использовать при говорении и письме перифраз (толкование), синонимические средства, описание предмета вместо его названия, при чтении и аудировании – языковую догадку, в том числе контекстуальную, игнорировать информацию, не являющуюся необходимой для понимания основного содержания, прочитанного (прослушанного) текста или для нахождения в тексте запрашиваемой информации;

7) рассматривать несколько вариантов решения коммуникативной задачи в продуктивных видах речевой деятельности (говорении и письменной речи);

8) участвовать в несложных учебных проектах с использованием материалов на английском языке с применением информационно-

коммуникативных технологий, соблюдая правила информационной безопасности при работе в сети Интернет;

9) использовать иноязычные словари и справочники, в том числе информационно-справочные системы в электронной форме;

10) достигать взаимопонимания в процессе устного и письменного общения с носителями иностранного языка, людьми другой культуры;

11) сравнивать (в том числе устанавливать основания для сравнения) объекты, явления, процессы, их элементы и основные функции в рамках изученной тематики.

ТЕМАТИЧЕСКОЕ ПЛАНИРОВАНИЕ 5 КЛАСС

№ п/п	Наименование разделов и тем программы	Количество часов			Электронные (цифровые) образовательные ресурсы
		Всего	Контрольные работы	Практические работы	
1	Моя семья. Мои друзья. Семейные праздники: день рождения, Новый год	12	1		Библиотека ЦОК https://m.edsoo.ru/7f413cd2
2	Внешность и характер человека (литературного персонажа)	8			Библиотека ЦОК https://m.edsoo.ru/7f413cd2
3	Досуг и увлечения (хобби) современного подростка (чтение, кино, спорт)	6			Библиотека ЦОК https://m.edsoo.ru/7f413cd2
4	Здоровый образ жизни: режим труда и отдыха, здоровое питание	7			Библиотека ЦОК https://m.edsoo.ru/7f413cd2
5	Покупки: одежда, обувь и продукты питания	6			Библиотека ЦОК https://m.edsoo.ru/7f413cd2
6	Школа, школьная жизнь, школьная форма, изучаемые предметы. Переписка с иностранными сверстниками	9	1		Библиотека ЦОК https://m.edsoo.ru/7f413cd2
7	Каникулы в различное время года. Виды отдыха	9			Библиотека ЦОК https://m.edsoo.ru/7f413cd2
8	Природа: дикие и домашние животные. Погода	15			Библиотека ЦОК https://m.edsoo.ru/7f413cd2
9	Родной город (село). Транспорт	8		0	Библиотека ЦОК https://m.edsoo.ru/7f413cd2
10	Родная страна и страна (страны) изучаемого языка. Их географическое	17			Библиотека ЦОК https://m.edsoo.ru/7f413cd2

	положение, столицы, достопримечательности, культурные особенности (национальные праздники, традиции, обычаи)				
11	Выдающиеся люди родной страны и страны (стран) изучаемого языка: писатели, поэты	5	1		Библиотека ЦОК https://m.edsoo.ru/7f413cd2
ОБЩЕЕ КОЛИЧЕСТВО ЧАСОВ ПО ПРОГРАММЕ		102	3	0	

6 КЛАСС

№ п/п	Наименование разделов и тем программы	Количество часов			Электронные (цифровые) образовательные ресурсы
		Всего	Контрольные работы	Практические работы	
1	Взаимоотношения в семье и с друзьями. Семейные праздники	15	1		Библиотека ЦОК https://m.edsoo.ru/7f415104
2	Внешность и характер человека (литературного персонажа)	4	0		Библиотека ЦОК https://m.edsoo.ru/7f415104
3	Досуг и увлечения (хобби) современного подростка (чтение, кино, театр, спорт)	14	0		Библиотека ЦОК https://m.edsoo.ru/7f415104
4	Здоровый образ жизни: режим труда и отдыха, фитнес, сбалансированное питание	6	0		Библиотека ЦОК https://m.edsoo.ru/7f415104
5	Покупки: одежда, обувь и продукты питания	8	1		Библиотека ЦОК https://m.edsoo.ru/7f415104
6	Школа, школьная жизнь, школьная форма, изучаемые предметы, любимый предмет, правила поведения в школе. Переписка с иностранными сверстниками	5	0		Библиотека ЦОК https://m.edsoo.ru/7f415104
7	Каникулы в различное время года. Виды отдыха. Путешествия по России и иностранным странам	7	0		Библиотека ЦОК https://m.edsoo.ru/7f415104
8	Природа: дикие и домашние животные. Климат, погода	4	0		Библиотека ЦОК https://m.edsoo.ru/7f415104
9	Жизнь в городе и сельской местности. Описание родного города (села). Транспорт	19	0		Библиотека ЦОК https://m.edsoo.ru/7f415104
10	Родная страна и страна (страны)	15	0		Библиотека ЦОК

	изучаемого языка. Их географическое положение, столицы, население, официальные языки, достопримечательности, культурные особенности (национальные праздники, традиции, обычаи)				https://m.edsoo.ru/7f415104
11	Выдающиеся люди родной страны и страны (стран) изучаемого языка: писатели, поэты, учёные	5	1		Библиотека ЦОК https://m.edsoo.ru/7f415104
ОБЩЕЕ КОЛИЧЕСТВО ЧАСОВ ПО ПРОГРАММЕ		102	3	0	

7 КЛАСС

№ п/п	Наименование разделов и тем программы	Количество часов			Электронные (цифровые) образовательные ресурсы
		Всего	Контрольные работы	Практические работы	
1	Взаимоотношения в семье и с друзьями. Семейные праздники. Обязанности по дому	7	1		Библиотека ЦОК https://m.edsoo.ru/7f416f2c
2	Внешность и характер человека (литературного персонажа)	5			Библиотека ЦОК https://m.edsoo.ru/7f416f2c
3	Досуг и увлечения (хобби) современного подростка (чтение, кино, театр, музей, спорт, музыка)	16			Библиотека ЦОК https://m.edsoo.ru/7f416f2c
4	Здоровый образ жизни: режим труда и отдыха, фитнес, сбалансированное питание	7			Библиотека ЦОК https://m.edsoo.ru/7f416f2c
5	Покупки: одежда, обувь и продукты питания	7	1		Библиотека ЦОК https://m.edsoo.ru/7f416f2c
6	Школа, школьная жизнь, школьная форма, изучаемые предметы, любимый предмет, правила поведения в школе, посещение школьной библиотеки (ресурсного центра). Переписка с иностранными сверстниками	8	0		Библиотека ЦОК https://m.edsoo.ru/7f416f2c
7	Каникулы в различное время года. Виды отдыха. Путешествия по России и зарубежным странам	10			Библиотека ЦОК https://m.edsoo.ru/7f416f2c
8	Природа: дикие и домашние животные. Климат, погода	8			Библиотека ЦОК https://m.edsoo.ru/7f416f2c
9	Жизнь в городе и сельской местности.	9			Библиотека ЦОК

	Описание родного города (села). Транспорт				https://m.edsoo.ru/7f416f2c
10	Средства массовой информации (телевидение, журналы, Интернет)	8			Библиотека ЦОК https://m.edsoo.ru/7f416f2c
11	Родная страна и страна (страны) изучаемого языка. Их географическое положение, столицы, население, официальные языки, достопримечательности, культурные особенности (национальные праздники, традиции, обычаи)	8			Библиотека ЦОК https://m.edsoo.ru/7f416f2c
12	Выдающиеся люди родной страны и страны (стран) изучаемого языка: учёные, писатели, поэты, спортсмены	9	1		Библиотека ЦОК https://m.edsoo.ru/7f416f2c
ОБЩЕЕ КОЛИЧЕСТВО ЧАСОВ ПО ПРОГРАММЕ		102	3	0	

8 КЛАСС

№ п/п	Наименование разделов и тем программы	Количество часов			Электронные (цифровые) образовательные ресурсы
		Всего	Контрольные работы	Практические работы	
1	Взаимоотношения в семье и с друзьями. Семейные праздники. Обязанности по дому	9	1		Библиотека ЦОК https://m.edsoo.ru/7f418fe8
2	Внешность и характер человека (литературного персонажа)	9			Библиотека ЦОК https://m.edsoo.ru/7f418fe8
3	Досуг и увлечения (хобби) современного подростка (чтение, кино, театр, музей, спорт, музыка)	6			Библиотека ЦОК https://m.edsoo.ru/7f418fe8
4	Здоровый образ жизни: режим труда и отдыха, фитнес, сбалансированное питание	10			Библиотека ЦОК https://m.edsoo.ru/7f418fe8
5	Покупки: одежда, обувь и продукты питания	8	1		Библиотека ЦОК https://m.edsoo.ru/7f418fe8
6	Школа, школьная жизнь, школьная форма, изучаемые предметы, любимый предмет, правила поведения в школе, посещение школьной библиотеки (ресурсного центра). Переписка с иностранными сверстниками	10			Библиотека ЦОК https://m.edsoo.ru/7f418fe8
7	Каникулы в различное время года. Виды отдыха. Путешествия по России и зарубежным странам	6			Библиотека ЦОК https://m.edsoo.ru/7f418fe8
8	Природа: дикие и домашние животные. Климат, погода	13			Библиотека ЦОК https://m.edsoo.ru/7f418fe8
9	Жизнь в городе и сельской местности.	6			Библиотека ЦОК

	Описание родного города (села). Транспорт				https://m.edsoo.ru/7f418fe8
10	Средства массовой информации (телевидение, журналы, Интернет)	7			Библиотека ЦОК https://m.edsoo.ru/7f418fe8
11	Родная страна и страна (страны) изучаемого языка. Их географическое положение, столицы, население, официальные языки, достопримечательности, культурные особенности (национальные праздники, традиции, обычаи)	12			Библиотека ЦОК https://m.edsoo.ru/7f418fe8
12	Выдающиеся люди родной страны и страны (стран) изучаемого языка: учёные, писатели, поэты, спортсмены	6			Библиотека ЦОК https://m.edsoo.ru/7f418fe8
ОБЩЕЕ КОЛИЧЕСТВО ЧАСОВ ПО ПРОГРАММЕ		102	3	0	

9 КЛАСС

№ п/п	Наименование разделов и тем программы	Количество часов			Электронные (цифровые) образовательные ресурсы
		Всего	Контрольные работы	Практические работы	
1	Взаимоотношения в семье и с друзьями. Конфликты и их разрешение	11	1		Библиотека ЦОК https://m.edsoo.ru/7f41b2a2
2	Внешность и характер человека (литературного персонажа)	5			Библиотека ЦОК https://m.edsoo.ru/7f41b2a2
3	Досуг и увлечения (хобби) современного подростка (чтение, кино, театр, музыка, музей, спорт, живопись; компьютерные игры). Роль книги в жизни подростка	14			Библиотека ЦОК https://m.edsoo.ru/7f41b2a2
4	Здоровый образ жизни: режим труда и отдыха, фитнес, сбалансированное питание. Посещение врача	10			Библиотека ЦОК https://m.edsoo.ru/7f41b2a2
5	Покупки: одежда, обувь и продукты питания. Карманные деньги. Молодёжная мода	4	1		Библиотека ЦОК https://m.edsoo.ru/7f41b2a2
6	Школа, школьная жизнь, изучаемые предметы и отношение к ним. Взаимоотношения в школе: проблемы и их решение. Переписка с иностранными сверстниками	5			Библиотека ЦОК https://m.edsoo.ru/7f41b2a2
7	Виды отдыха в различное время года. Путешествия по России и иностранным странам. Транспорт	12			Библиотека ЦОК https://m.edsoo.ru/7f41b2a2

8	Природа: флора и фауна. Проблемы экологии. Защита окружающей среды. Климат, погода. Стихийные бедствия	11			Библиотека ЦОК https://m.edsoo.ru/7f41b2a2
9	Средства массовой информации (телевидение, радио, пресса, Интернет)	6			Библиотека ЦОК https://m.edsoo.ru/7f41b2a2
10	Родная страна и страна (страны) изучаемого языка. Их географическое положение, столицы и крупные города, регионы, население, официальные языки, достопримечательности, культурные особенности (национальные праздники, знаменательные даты, традиции, обычаи), страницы истории	14			Библиотека ЦОК https://m.edsoo.ru/7f41b2a2
11	Выдающиеся люди родной страны и страны (стран) изучаемого языка, их вклад в науку и мировую культуру: государственные деятели, учёные, писатели, поэты, художники, музыканты, спортсмены	10	1		Библиотека ЦОК https://m.edsoo.ru/7f41b2a2
ОБЩЕЕ КОЛИЧЕСТВО ЧАСОВ ПО ПРОГРАММЕ		102	3	0	

МИНИСТЕРСТВО ПРОСВЕЩЕНИЯ РОССИЙСКОЙ ФЕДЕРАЦИИ

Министерство образования Оренбургской области

Управление образования администрации города Оренбурга

МОАУ "СОШ №15"

РАССМОТРЕНО

на заседании педагогического
совета
протокол №1 от 28.08.2023

УТВЕРЖДЕНО

Директор МОАУ «СОШ №15»
_____/А.Т. Шинбергенов/
приказ №155 от 01.09.2023

РАБОЧАЯ ПРОГРАММА

(ID 378780)

учебного предмета «Информатика. Базовый уровень»

для обучающихся 7–9 классов

г. Оренбург 2023

ПОЯСНИТЕЛЬНАЯ ЗАПИСКА

Программа по информатике на уровне основного общего образования составлена на основе требований к результатам освоения основной образовательной программы основного общего образования, представленных в ФГОС ООО, а также федеральной рабочей программы воспитания.

Программа по информатике даёт представление о целях, общей стратегии обучения, воспитания и развития обучающихся средствами информатики на базовом уровне, устанавливает обязательное предметное содержание, предусматривает его структурирование по разделам и темам.

Программа по информатике определяет количественные и качественные характеристики учебного материала для каждого года изучения, в том числе для содержательного наполнения разного вида контроля (промежуточной аттестации обучающихся, всероссийских проверочных работ, государственной итоговой аттестации).

Программа по информатике является основой для составления авторских учебных программ, тематического планирования курса учителем.

Целями изучения информатики на уровне основного общего образования являются:

формирование основ мировоззрения, соответствующего современному уровню развития науки информатики, достижениям научно-технического прогресса и общественной практики, за счёт развития представлений об информации как о важнейшем стратегическом ресурсе развития личности, государства, общества, понимания роли информационных процессов, информационных ресурсов и информационных технологий в условиях цифровой трансформации многих сфер жизни современного общества;

обеспечение условий, способствующих развитию алгоритмического мышления как необходимого условия профессиональной деятельности в современном информационном обществе, предполагающего способность обучающегося разбивать сложные задачи на более простые подзадачи, сравнивать новые задачи с задачами, решёнными ранее, определять шаги для достижения результата и так далее;

формирование и развитие компетенций обучающихся в области использования информационно-коммуникационных технологий, в том числе знаний, умений и навыков работы с информацией, программирования,

коммуникации в современных цифровых средах в условиях обеспечения информационной безопасности личности обучающегося;

воспитание ответственного и избирательного отношения к информации с учётом правовых и этических аспектов её распространения, стремления к продолжению образования в области информационных технологий и созидательной деятельности с применением средств информационных технологий.

Информатика в основном общем образовании отражает:

сущность информатики как научной дисциплины, изучающей закономерности протекания и возможности автоматизации информационных процессов в различных системах;

основные области применения информатики, прежде всего информационные технологии, управление и социальную сферу;

междисциплинарный характер информатики и информационной деятельности.

Изучение информатики оказывает существенное влияние на формирование мировоззрения обучающегося, его жизненную позицию, закладывает основы понимания принципов функционирования и использования информационных технологий как необходимого инструмента практически любой деятельности и одного из наиболее значимых технологических достижений современной цивилизации. Многие предметные знания и способы деятельности, освоенные обучающимися при изучении информатики, находят применение как в рамках образовательного процесса при изучении других предметных областей, так и в иных жизненных ситуациях, становятся значимыми для формирования качеств личности, то есть ориентированы на формирование метапредметных и личностных результатов обучения.

Основные задачи учебного предмета «Информатика» – сформировать у обучающихся:

понимание принципов устройства и функционирования объектов цифрового окружения, представления об истории и тенденциях развития информатики периода цифровой трансформации современного общества;

знания, умения и навыки грамотной постановки задач, возникающих в практической деятельности, для их решения с помощью информационных технологий, умения и навыки формализованного описания поставленных задач;

базовые знания об информационном моделировании, в том числе о математическом моделировании;

знание основных алгоритмических структур и умение применять эти знания для построения алгоритмов решения задач по их математическим моделям;

умения и навыки составления простых программ по построенному алгоритму на одном из языков программирования высокого уровня;

умения и навыки эффективного использования основных типов прикладных программ (приложений) общего назначения и информационных систем для решения с их помощью практических задач, владение базовыми нормами информационной этики и права, основами информационной безопасности;

умение грамотно интерпретировать результаты решения практических задач с помощью информационных технологий, применять полученные результаты в практической деятельности.

Цели и задачи изучения информатики на уровне основного общего образования определяют структуру основного содержания учебного предмета в виде следующих четырёх тематических разделов:

цифровая грамотность;

теоретические основы информатики;

алгоритмы и программирование;

информационные технологии.

На изучение информатики на базовом уровне отводится 102 часа: в 7 классе – 34 часа (1 час в неделю), в 8 классе – 34 часа (1 час в неделю), в 9 классе – 34 часа (1 час в неделю).

СОДЕРЖАНИЕ ОБУЧЕНИЯ

7 КЛАСС

Цифровая грамотность

Компьютер – универсальное устройство обработки данных

Компьютер – универсальное вычислительное устройство, работающее по программе. Типы компьютеров: персональные компьютеры, встроенные компьютеры, суперкомпьютеры. Мобильные устройства.

Основные компоненты компьютера и их назначение. Процессор. Оперативная и долговременная память. Устройства ввода и вывода. Сенсорный ввод, датчики мобильных устройств, средства биометрической аутентификации.

История развития компьютеров и программного обеспечения. Поколения компьютеров. Современные тенденции развития компьютеров. Суперкомпьютеры.

Параллельные вычисления.

Персональный компьютер. Процессор и его характеристики (такты частота, разрядность). Оперативная память. Долговременная память. Устройства ввода и вывода. Объём хранимых данных (оперативная память компьютера, жёсткий и твердотельный диск, постоянная память смартфона) и скорость доступа для различных видов носителей.

Техника безопасности и правила работы на компьютере.

Программы и данные

Программное обеспечение компьютера. Прикладное программное обеспечение. Системное программное обеспечение. Системы программирования. Правовая охрана программ и данных. Бесплатные и условно-бесплатные программы. Свободное программное обеспечение.

Файлы и папки (каталоги). Принципы построения файловых систем. Полное имя файла (папки). Путь к файлу (папке). Работа с файлами и каталогами средствами операционной системы: создание, копирование, перемещение, переименование и удаление файлов и папок (каталогов). Типы файлов. Свойства файлов. Характерные размеры файлов различных типов (страница текста, электронная книга, фотография, запись песни, видеоклип, полнометражный фильм). Архивация данных. Использование программ-архиваторов. Файловый менеджер. Поиск файлов средствами операционной системы.

Компьютерные вирусы и другие вредоносные программы. Программы для защиты от вирусов.

Компьютерные сети

Объединение компьютеров в сеть. Сеть Интернет. Веб-страница, веб-сайт. Структура адресов веб-ресурсов. Браузер. Поисковые системы. Поиск информации по ключевым словам и по изображению. Достоверность информации, полученной из Интернета.

Современные сервисы интернет-коммуникаций.

Сетевой этикет, базовые нормы информационной этики и права при работе в Интернете. Стратегии безопасного поведения в Интернете.

Теоретические основы информатики

Информация и информационные процессы

Информация – одно из основных понятий современной науки.

Информация как сведения, предназначенные для восприятия человеком, и информация как данные, которые могут быть обработаны автоматизированной системой.

Дискретность данных. Возможность описания непрерывных объектов и процессов с помощью дискретных данных.

Информационные процессы – процессы, связанные с хранением, преобразованием и передачей данных.

Представление информации

Символ. Алфавит. Мощность алфавита. Разнообразие языков и алфавитов. Естественные и формальные языки. Алфавит текстов на русском языке. Двоичный алфавит. Количество всевозможных слов (кодových комбинаций) фиксированной длины в двоичном алфавите. Преобразование любого алфавита к двоичному. Количество различных слов фиксированной длины в алфавите определённой мощности.

Кодирование символов одного алфавита с помощью кодовых слов в другом алфавите, кодовая таблица, декодирование.

Двоичный код. Представление данных в компьютере как текстов в двоичном алфавите.

Информационный объём данных. Бит – минимальная единица количества информации – двоичный разряд. Единицы измерения информационного объёма данных. Бит, байт, килобайт, мегабайт, гигабайт.

Скорость передачи данных. Единицы скорости передачи данных.

Кодирование текстов. Равномерный код. Неравномерный код. Кодировка ASCII. Восемьбитные кодировки. Понятие о кодировках UNICODE. Декодирование сообщений с использованием равномерного и неравномерного кода. Информационный объём текста.

Искажение информации при передаче.

Общее представление о цифровом представлении аудиовизуальных и других непрерывных данных.

Кодирование цвета. Цветовые модели. Модель RGB. Глубина кодирования. Палитра.

Растровое и векторное представление изображений. Пиксель. Оценка информационного объёма графических данных для растрового изображения.

Кодирование звука. Разрядность и частота записи. Количество каналов записи.

Оценка количественных параметров, связанных с представлением и хранением звуковых файлов.

Информационные технологии

Текстовые документы

Текстовые документы и их структурные элементы (страница, абзац, строка, слово, символ).

Текстовый процессор – инструмент создания, редактирования и форматирования текстов. Правила набора текста. Редактирование текста. Свойства символов. Шрифт. Типы шрифтов (рубленые, с засечками, моноширинные). Полуужирное и курсивное начертание. Свойства абзацев: границы, абзацный отступ, интервал, выравнивание. Параметры страницы. Стилизовое форматирование.

Структурирование информации с помощью списков и таблиц. Многоуровневые списки. Добавление таблиц в текстовые документы.

Вставка изображений в текстовые документы. Обтекание изображений текстом. Включение в текстовый документ диаграмм, формул, нумерации страниц, колонтитулов, ссылок и других элементов.

Проверка правописания. Расстановка переносов. Голосовой ввод текста. Оптическое распознавание текста. Компьютерный перевод. Использование сервисов Интернета для обработки текста.

Компьютерная графика

Знакомство с графическими редакторами. Растровые рисунки. Использование графических примитивов.

Операции редактирования графических объектов, в том числе цифровых фотографий: изменение размера, обрезка, поворот, отражение, работа с областями (выделение, копирование, заливка цветом), коррекция цвета, яркости и контрастности.

Векторная графика. Создание векторных рисунков встроенными средствами текстового процессора или других программ (приложений). Добавление векторных рисунков в документы.

Мультимедийные презентации

Подготовка мультимедийных презентаций. Слайд. Добавление на слайд текста и изображений. Работа с несколькими слайдами.

Добавление на слайд аудиовизуальных данных. Анимация. Гиперссылки.

8 КЛАСС

Теоретические основы информатики

Системы счисления

Непозиционные и позиционные системы счисления. Алфавит. Основание. Развёрнутая форма записи числа. Перевод в десятичную систему чисел, записанных в других системах счисления.

Римская система счисления.

Двоичная система счисления. Перевод целых чисел в пределах от 0 до 1024 в двоичную систему счисления. Восьмеричная система счисления. Перевод чисел из восьмеричной системы в двоичную и десятичную системы и обратно. Шестнадцатеричная система счисления. Перевод чисел из шестнадцатеричной системы в двоичную, восьмеричную и десятичную системы и обратно.

Арифметические операции в двоичной системе счисления.

Элементы математической логики

Логические высказывания. Логические значения высказываний. Элементарные и составные высказывания. Логические операции: «и» (конъюнкция, логическое умножение), «или» (дизъюнкция, логическое сложение), «не» (логическое отрицание). Приоритет логических операций. Определение истинности составного высказывания, если известны значения истинности входящих в него элементарных высказываний. Логические выражения. Правила записи логических выражений. Построение таблиц истинности логических выражений.

Логические элементы. Знакомство с логическими основами компьютера.

Алгоритмы и программирование

Исполнители и алгоритмы. Алгоритмические конструкции

Понятие алгоритма. Исполнители алгоритмов. Алгоритм как план управления исполнителем.

Свойства алгоритма. Способы записи алгоритма (словесный, в виде блок-схемы, программа).

Алгоритмические конструкции. Конструкция «следование». Линейный алгоритм. Ограниченность линейных алгоритмов: невозможность

предусмотреть зависимость последовательности выполняемых действий от исходных данных.

Конструкция «ветвление»: полная и неполная формы. Выполнение и невыполнение условия (истинность и ложность высказывания). Простые и составные условия.

Конструкция «повторения»: циклы с заданным числом повторений, с условием выполнения, с переменной цикла.

Разработка для формального исполнителя алгоритма, приводящего к требуемому результату при конкретных исходных данных. Разработка несложных алгоритмов с использованием циклов и ветвлений для управления формальными исполнителями, такими как Робот, Черепашка, Чертёжник. Выполнение алгоритмов вручную и на компьютере. Синтаксические и логические ошибки. Отказы.

Язык программирования

Язык программирования (Python, C++, Паскаль, Java, C#, Школьный Алгоритмический Язык).

Система программирования: редактор текста программ, транслятор, отладчик.

Переменная: тип, имя, значение. Целые, вещественные и символьные переменные.

Оператор присваивания. Арифметические выражения и порядок их вычисления. Операции с целыми числами: целочисленное деление, остаток от деления.

Ветвления. Составные условия (запись логических выражений на изучаемом языке программирования). Нахождение минимума и максимума из двух, трёх и четырёх чисел. Решение квадратного уравнения, имеющего вещественные корни.

Диалоговая отладка программ: пошаговое выполнение, просмотр значений величин, отладочный вывод, выбор точки останова.

Цикл с условием. Алгоритм Евклида для нахождения наибольшего общего делителя двух натуральных чисел. Разбиение записи натурального числа в позиционной системе с основанием, меньшим или равным 10, на отдельные цифры.

Цикл с переменной. Алгоритмы проверки делимости одного целого числа на другое, проверки натурального числа на простоту.

Обработка символьных данных. Символьные (строковые) переменные. Посимвольная обработка строк. Подсчёт частоты появления символа в строке. Встроенные функции для обработки строк.

Анализ алгоритмов

Определение возможных результатов работы алгоритма при данном множестве входных данных, определение возможных входных данных, приводящих к данному результату.

9 КЛАСС

Цифровая грамотность

Глобальная сеть Интернет и стратегии безопасного поведения в ней

Глобальная сеть Интернет. IP-адреса узлов. Сетевое хранение данных. Методы индивидуального и коллективного размещения новой информации в Интернете. Большие данные (интернет-данные, в частности данные социальных сетей).

Понятие об информационной безопасности. Угрозы информационной безопасности при работе в глобальной сети и методы противодействия им. Правила безопасной аутентификации. Защита личной информации в Интернете. Безопасные стратегии поведения в Интернете. Предупреждение вовлечения в деструктивные и криминальные формы сетевой активности (кибербуллинг, фишинг и другие формы).

Работа в информационном пространстве

Виды деятельности в Интернете, интернет-сервисы: коммуникационные сервисы (почтовая служба, видео-конференц-связь и другие), справочные службы (карты, расписания и другие), поисковые службы, службы обновления программного обеспечения и другие службы. Сервисы государственных услуг. Облачные хранилища данных. Средства совместной разработки документов (онлайн-офисы). Программное обеспечение как веб-сервис: онлайн-текстовые и графические редакторы, среды разработки программ.

Теоретические основы информатики

Моделирование как метод познания

Модель. Задачи, решаемые с помощью моделирования. Классификации моделей. Материальные (натурные) и информационные модели. Непрерывные и дискретные модели. Имитационные модели. Игровые модели. Оценка адекватности модели моделируемому объекту и целям моделирования.

Табличные модели. Таблица как представление отношения.

Базы данных. Отбор в таблице строк, удовлетворяющих заданному условию.

Граф. Вершина, ребро, путь. Ориентированные и неориентированные графы. Длина (вес) ребра. Весовая матрица графа. Длина пути между

вершинами графа. Поиск оптимального пути в графе. Начальная вершина (источник) и конечная вершина (сток) в ориентированном графе. Вычисление количества путей в направленном ациклическом графе.

Дерево. Корень, вершина (узел), лист, ребро (дуга) дерева. Высота дерева. Поддерево. Примеры использования деревьев. Перебор вариантов с помощью дерева.

Понятие математической модели. Задачи, решаемые с помощью математического (компьютерного) моделирования. Отличие математической модели от натурной модели и от словесного (литературного) описания объекта.

Этапы компьютерного моделирования: постановка задачи, построение математической модели, программная реализация, тестирование, проведение компьютерного эксперимента, анализ его результатов, уточнение модели.

Алгоритмы и программирование

Разработка алгоритмов и программ

Разбиение задачи на подзадачи. Составление алгоритмов и программ с использованием ветвлений, циклов и вспомогательных алгоритмов для управления исполнителем Робот или другими исполнителями, такими как Черепашка, Чертёжник и другими.

Табличные величины (массивы). Одномерные массивы. Составление и отладка программ, реализующих типовые алгоритмы обработки одномерных числовых массивов, на одном из языков программирования (Python, C++, Паскаль, Java, C#, Школьный Алгоритмический Язык): заполнение числового массива случайными числами, в соответствии с формулой или путём ввода чисел, нахождение суммы элементов массива, линейный поиск заданного значения в массиве, подсчёт элементов массива, удовлетворяющих заданному условию, нахождение минимального (максимального) элемента массива. Сортировка массива.

Обработка потока данных: вычисление количества, суммы, среднего арифметического, минимального и максимального значения элементов последовательности, удовлетворяющих заданному условию.

Управление

Управление. Сигнал. Обратная связь. Получение сигналов от цифровых датчиков (касания, расстояния, света, звука и другого). Примеры использования принципа обратной связи в системах управления техническими устройствами с помощью датчиков, в том числе в робототехнике.

Примеры роботизированных систем (система управления движением в транспортной системе, сварочная линия автозавода, автоматизированное

управление отоплением дома, автономная система управления транспортным средством и другие системы).

Информационные технологии

Электронные таблицы

Понятие об электронных таблицах. Типы данных в ячейках электронной таблицы. Редактирование и форматирование таблиц. Встроенные функции для поиска максимума, минимума, суммы и среднего арифметического. Сортировка данных в выделенном диапазоне. Построение диаграмм (гистограмма, круговая диаграмма, точечная диаграмма). Выбор типа диаграммы.

Преобразование формул при копировании. Относительная, абсолютная и смешанная адресация.

Условные вычисления в электронных таблицах. Суммирование и подсчёт значений, отвечающих заданному условию. Обработка больших наборов данных. Численное моделирование в электронных таблицах.

Информационные технологии в современном обществе

Роль информационных технологий в развитии экономики мира, страны, региона. Открытые образовательные ресурсы.

Профессии, связанные с информатикой и информационными технологиями: веб-дизайнер, программист, разработчик мобильных приложений, тестировщик, архитектор программного обеспечения, специалист по анализу данных, системный администратор.

ПЛАНИРУЕМЫЕ РЕЗУЛЬТАТЫ ОСВОЕНИЯ ПРОГРАММЫ ПО ИНФОРМАТИКЕ НА УРОВНЕ ОСНОВНОГО ОБЩЕГО ОБРАЗОВАНИЯ

Изучение информатики на уровне основного общего образования направлено на достижение обучающимися личностных, метапредметных и предметных результатов освоения содержания учебного предмета.

ЛИЧНОСТНЫЕ РЕЗУЛЬТАТЫ

Личностные результаты имеют направленность на решение задач воспитания, развития и социализации обучающихся средствами учебного предмета.

В результате изучения информатики на уровне основного общего образования у обучающегося будут сформированы следующие личностные результаты в части:

1) патриотического воспитания:

ценностное отношение к отечественному культурному, историческому и научному наследию, понимание значения информатики как науки в жизни современного общества, владение достоверной информацией о передовых мировых и отечественных достижениях в области информатики и информационных технологий, заинтересованность в научных знаниях о цифровой трансформации современного общества;

2) духовно-нравственного воспитания:

ориентация на моральные ценности и нормы в ситуациях нравственного выбора, готовность оценивать своё поведение и поступки, а также поведение и поступки других людей с позиции нравственных и правовых норм с учётом осознания последствий поступков, активное неприятие асоциальных поступков, в том числе в Интернете;

3) гражданского воспитания:

представление о социальных нормах и правилах межличностных отношений в коллективе, в том числе в социальных сообществах, соблюдение правил безопасности, в том числе навыков безопасного поведения в интернет-среде, готовность к разнообразной совместной деятельности при выполнении учебных, познавательных задач, создании учебных проектов, стремление к взаимопониманию и взаимопомощи в процессе этой учебной деятельности, готовность оценивать своё поведение и поступки своих товарищей с позиции нравственных и правовых норм с учётом осознания последствий поступков;

4) ценностей научного познания:

сформированность мировоззренческих представлений об информации, информационных процессах и информационных технологиях,

соответствующих современному уровню развития науки и общественной практики и составляющих базовую основу для понимания сущности научной картины мира;

интерес к обучению и познанию, любознательность, готовность и способность к самообразованию, осознанному выбору направленности и уровня обучения в дальнейшем;

овладение основными навыками исследовательской деятельности, установка на осмысление опыта, наблюдений, поступков и стремление совершенствовать пути достижения индивидуального и коллективного благополучия;

сформированность информационной культуры, в том числе навыков самостоятельной работы с учебными текстами, справочной литературой, разнообразными средствами информационных технологий, а также умения самостоятельно определять цели своего обучения, ставить и формулировать для себя новые задачи в учёбе и познавательной деятельности, развивать мотивы и интересы своей познавательной деятельности;

5) формирования культуры здоровья:

осознание ценности жизни, ответственное отношение к своему здоровью, установка на здоровый образ жизни, в том числе и за счёт освоения и соблюдения требований безопасной эксплуатации средств информационных и коммуникационных технологий;

б) трудового воспитания:

интерес к практическому изучению профессий и труда в сферах профессиональной деятельности, связанных с информатикой, программированием и информационными технологиями, основанными на достижениях науки информатики и научно-технического прогресса;

осознанный выбор и построение индивидуальной траектории образования и жизненных планов с учётом личных и общественных интересов и потребностей;

7) экологического воспитания:

осознание глобального характера экологических проблем и путей их решения, в том числе с учётом возможностей информационных и коммуникационных технологий;

8) адаптации обучающегося к изменяющимся условиям социальной и природной среды:

освоение обучающимися социального опыта, основных социальных ролей, соответствующих ведущей деятельности возраста, норм и правил общественного поведения, форм социальной жизни в группах и сообществах, в том числе существующих в виртуальном пространстве.

МЕТАПРЕДМЕТНЫЕ РЕЗУЛЬТАТЫ

Метапредметные результаты освоения программы по информатике отражают овладение универсальными учебными действиями – познавательными, коммуникативными, регулятивными.

Познавательные универсальные учебные действия

Базовые логические действия:

умение определять понятия, создавать обобщения, устанавливать аналогии, классифицировать, самостоятельно выбирать основания и критерии для классификации, устанавливать причинно-следственные связи, строить логические рассуждения, делать умозаключения (индуктивные, дедуктивные и по аналогии) и выводы;

умение создавать, применять и преобразовывать знаки и символы, модели и схемы для решения учебных и познавательных задач;

самостоятельно выбирать способ решения учебной задачи (сравнивать несколько вариантов решения, выбирать наиболее подходящий с учётом самостоятельно выделенных критериев).

Базовые исследовательские действия:

формулировать вопросы, фиксирующие разрыв между реальным и желательным состоянием ситуации, объекта, и самостоятельно устанавливать искомое и данное;

оценивать на применимость и достоверность информацию, полученную в ходе исследования;

прогнозировать возможное дальнейшее развитие процессов, событий и их последствия в аналогичных или сходных ситуациях, а также выдвигать предположения об их развитии в новых условиях и контекстах.

Работа с информацией:

выявлять дефицит информации, данных, необходимых для решения поставленной задачи;

применять различные методы, инструменты и запросы при поиске и отборе информации или данных из источников с учётом предложенной учебной задачи и заданных критериев;

выбирать, анализировать, систематизировать и интерпретировать информацию различных видов и форм представления;

самостоятельно выбирать оптимальную форму представления информации и иллюстрировать решаемые задачи несложными схемами, диаграммами, иной графикой и их комбинациями;

оценивать надёжность информации по критериям, предложенным учителем или сформулированным самостоятельно;

эффективно запоминать и систематизировать информацию.

Коммуникативные универсальные учебные действия

Общение:

сопоставлять свои суждения с суждениями других участников диалога, обнаруживать различие и сходство позиций;

публично представлять результаты выполненного опыта (эксперимента, исследования, проекта);

самостоятельно выбирать формат выступления с учётом задач презентации и особенностей аудитории и в соответствии с ним составлять устные и письменные тексты с использованием иллюстративных материалов.

Совместная деятельность (сотрудничество):

понимать и использовать преимущества командной и индивидуальной работы при решении конкретной проблемы, в том числе при создании информационного продукта;

принимать цель совместной информационной деятельности по сбору, обработке, передаче, формализации информации, коллективно строить действия по её достижению: распределять роли, договариваться, обсуждать процесс и результат совместной работы;

выполнять свою часть работы с информацией или информационным продуктом, достигая качественного результата по своему направлению и координируя свои действия с другими членами команды;

оценивать качество своего вклада в общий информационный продукт по критериям, самостоятельно сформулированным участниками взаимодействия;

сравнивать результаты с исходной задачей и вклад каждого члена команды в достижение результатов, разделять сферу ответственности и проявлять готовность к предоставлению отчёта перед группой.

Регулятивные универсальные учебные действия

Самоорганизация:

выявлять в жизненных и учебных ситуациях проблемы, требующие решения;

ориентироваться в различных подходах к принятию решений (индивидуальное принятие решений, принятие решений в группе);

самостоятельно составлять алгоритм решения задачи (или его часть), выбирать способ решения учебной задачи с учётом имеющихся ресурсов и собственных возможностей, аргументировать предлагаемые варианты решений;

составлять план действий (план реализации намеченного алгоритма решения), корректировать предложенный алгоритм с учётом получения новых знаний об изучаемом объекте;

делать выбор в условиях противоречивой информации и брать ответственность за решение.

Самоконтроль (рефлексия):

владеть способами самоконтроля, самомотивации и рефлексии;

давать оценку ситуации и предлагать план её изменения;

учитывать контекст и предвидеть трудности, которые могут возникнуть при решении учебной задачи, адаптировать решение к меняющимся обстоятельствам;

объяснять причины достижения (недостижения) результатов информационной деятельности, давать оценку приобретённому опыту, уметь находить позитивное в произошедшей ситуации;

вносить коррективы в деятельность на основе новых обстоятельств, изменившихся ситуаций, установленных ошибок, возникших трудностей;

оценивать соответствие результата цели и условиям.

Эмоциональный интеллект:

ставить себя на место другого человека, понимать мотивы и намерения другого.

Принятие себя и других:

осознавать невозможность контролировать всё вокруг даже в условиях открытого доступа к любым объёмам информации.

ПРЕДМЕТНЫЕ РЕЗУЛЬТАТЫ

К концу обучения в 7 классе у обучающегося будут сформированы следующие умения:

пояснять на примерах смысл понятий «информация», «информационный процесс», «обработка информации», «хранение информации», «передача информации»;

кодировать и декодировать сообщения по заданным правилам, демонстрировать понимание основных принципов кодирования информации различной природы (текстовой, графической, аудио);

сравнивать длины сообщений, записанных в различных алфавитах, оперировать единицами измерения информационного объёма и скорости передачи данных;

оценивать и сравнивать размеры текстовых, графических, звуковых файлов и видеофайлов;

приводить примеры современных устройств хранения и передачи информации, сравнивать их количественные характеристики;

выделять основные этапы в истории и понимать тенденции развития компьютеров и программного обеспечения;

получать и использовать информацию о характеристиках персонального компьютера и его основных элементах (процессор, оперативная память, долговременная память, устройства ввода-вывода);

соотносить характеристики компьютера с задачами, решаемыми с его помощью;

ориентироваться в иерархической структуре файловой системы (записывать полное имя файла (каталога), путь к файлу (каталогу) по имеющемуся описанию файловой структуры некоторого информационного носителя);

работать с файловой системой персонального компьютера с использованием графического интерфейса, а именно: создавать, копировать, перемещать, переименовывать, удалять и архивировать файлы и каталоги, использовать антивирусную программу;

представлять результаты своей деятельности в виде структурированных иллюстрированных документов, мультимедийных презентаций;

искать информацию в Интернете (в том числе, по ключевым словам, по изображению), критически относиться к найденной информации, осознавая опасность для личности и общества распространения вредоносной информации, в том числе экстремистского и террористического характера;

понимать структуру адресов веб-ресурсов;

использовать современные сервисы интернет-коммуникаций;

соблюдать требования безопасной эксплуатации технических средств информационных и коммуникационных технологий, соблюдать сетевой этикет, базовые нормы информационной этики и права при работе с приложениями на любых устройствах и в Интернете, выбирать безопасные стратегии поведения в сети;

применять методы профилактики негативного влияния средств информационных и коммуникационных технологий на здоровье пользователя.

К концу обучения в **8 классе** у обучающегося будут сформированы следующие умения:

пояснять на примерах различия между позиционными и непозиционными системами счисления;

записывать и сравнивать целые числа от 0 до 1024 в различных позиционных системах счисления (с основаниями 2, 8, 16), выполнять арифметические операции над ними;

раскрывать смысл понятий «высказывание», «логическая операция», «логическое выражение»;

записывать логические выражения с использованием дизъюнкции, конъюнкции и отрицания, определять истинность логических выражений, если известны значения истинности входящих в него переменных, строить таблицы истинности для логических выражений;

раскрывать смысл понятий «исполнитель», «алгоритм», «программа», понимая разницу между употреблением этих терминов в обыденной речи и в информатике;

описывать алгоритм решения задачи различными способами, в том числе в виде блок-схемы;

составлять, выполнять вручную и на компьютере несложные алгоритмы с использованием ветвлений и циклов для управления исполнителями, такими как Робот, Черепашка, Чертёжник;

использовать константы и переменные различных типов (числовых, логических, символьных), а также содержащие их выражения, использовать оператор присваивания;

использовать при разработке программ логические значения, операции и выражения с ними;

анализировать предложенные алгоритмы, в том числе определять, какие результаты возможны при заданном множестве исходных значений;

создавать и отлаживать программы на одном из языков программирования (Python, C++, Паскаль, Java, C#, Школьный Алгоритмический Язык), реализующие несложные алгоритмы обработки числовых данных с использованием циклов и ветвлений, в том числе реализующие проверку делимости одного целого числа на другое, проверку натурального числа на простоту, выделения цифр из натурального числа.

К концу обучения **в 9 классе** у обучающегося будут сформированы следующие умения:

разбивать задачи на подзадачи, составлять, выполнять вручную и на компьютере несложные алгоритмы с использованием ветвлений, циклов и вспомогательных алгоритмов для управления исполнителями, такими как Робот, Черепашка, Чертёжник;

составлять и отлаживать программы, реализующие типовые алгоритмы обработки числовых последовательностей или одномерных числовых массивов (поиск максимумов, минимумов, суммы или количества элементов

с заданными свойствами) на одном из языков программирования (Python, C++, Паскаль, Java, C#, Школьный Алгоритмический Язык);

раскрывать смысл понятий «модель», «моделирование», определять виды моделей, оценивать адекватность модели моделируемому объекту и целям моделирования;

использовать графы и деревья для моделирования систем сетевой и иерархической структуры, находить кратчайший путь в графе;

выбирать способ представления данных в соответствии с поставленной задачей (таблицы, схемы, графики, диаграммы) с использованием соответствующих программных средств обработки данных;

использовать электронные таблицы для обработки, анализа и визуализации числовых данных, в том числе с выделением диапазона таблицы и упорядочиванием (сортировкой) его элементов;

создавать и применять в электронных таблицах формулы для расчётов с использованием встроенных арифметических функций (суммирование и подсчёт значений, отвечающих заданному условию, среднее арифметическое, поиск максимального и минимального значения), абсолютной, относительной, смешанной адресации;

использовать электронные таблицы для численного моделирования в простых задачах из разных предметных областей;

использовать современные интернет-сервисы (в том числе коммуникационные сервисы, облачные хранилища данных, онлайн-программы (текстовые и графические редакторы, среды разработки)) в учебной и повседневной деятельности;

приводить примеры использования геоинформационных сервисов, сервисов государственных услуг, образовательных сервисов Интернета в учебной и повседневной деятельности;

использовать различные средства защиты от вредоносного программного обеспечения, защищать персональную информацию от несанкционированного доступа и его последствий (разглашения, подмены, утраты данных) с учётом основных технологических и социально-психологических аспектов использования сети Интернет (сетевая анонимность, цифровой след, аутентичность субъектов и ресурсов, опасность вредоносного кода);

распознавать попытки и предупреждать вовлечение себя и окружающих в деструктивные и криминальные формы сетевой активности (в том числе кибербуллинг, фишинг).

ТЕМАТИЧЕСКОЕ ПЛАНИРОВАНИЕ 7 КЛАСС

№ п/п	Наименование разделов и тем программы	Количество часов			Электронные (цифровые) образовательные ресурсы
		Всего	Контрольные работы	Практические работы	
Раздел 1. Цифровая грамотность					
1.1	Компьютер – универсальное устройство обработки данных	2	1	1	Библиотека ЦОК https://m.edsoo.ru/7f41646e
1.2	Программы и данные	4		5	Библиотека ЦОК https://m.edsoo.ru/7f41646e
1.3	Компьютерные сети	2		2	Библиотека ЦОК https://m.edsoo.ru/7f41646e
Итого по разделу		8			
Раздел 2. Теоретические основы информатики					
2.1	Информация и информационные процессы	2			Библиотека ЦОК https://m.edsoo.ru/7f41646e
2.2	Представление информации	11		4	Библиотека ЦОК https://m.edsoo.ru/7f41646e
Итого по разделу		13			
Раздел 3. Информационные технологии					
3.1	Текстовые документы	6	1	4	Библиотека ЦОК https://m.edsoo.ru/7f41646e
3.2	Компьютерная графика	4		2	Библиотека ЦОК https://m.edsoo.ru/7f41646e
3.3	Мультимедийные презентации	3	1	1	Библиотека ЦОК https://m.edsoo.ru/7f41646e
Итого по разделу		13			
ОБЩЕЕ КОЛИЧЕСТВО ЧАСОВ ПО ПРОГРАММЕ		34	3	19	

8 КЛАСС

№ п/п	Наименование разделов и тем программы	Количество часов			Электронные (цифровые) образовательные ресурсы
		Всего	Контрольные работы	Практические работы	
Раздел 1. Теоретические основы информатики					
1.1	Системы счисления	6	1		Библиотека ЦОК https://m.edsoo.ru/7f418516
1.2	Элементы математической логики	6			Библиотека ЦОК https://m.edsoo.ru/7f418516
Итого по разделу		12			
Раздел 2. Алгоритмы и программирование					
2.1	Исполнители и алгоритмы. Алгоритмические конструкции	10	1	4	Библиотека ЦОК https://m.edsoo.ru/7f418516
2.2	Язык программирования	9		3	Библиотека ЦОК https://m.edsoo.ru/7f418516
2.3	Анализ алгоритмов	3	1		Библиотека ЦОК https://m.edsoo.ru/7f418516
Итого по разделу		22			
ОБЩЕЕ КОЛИЧЕСТВО ЧАСОВ ПО ПРОГРАММЕ		34	3	7	

9 КЛАСС

№ п/п	Наименование разделов и тем программы	Количество часов			Электронные (цифровые) образовательные ресурсы
		Всего	Контрольные работы	Практические работы	
Раздел 1. Цифровая грамотность					
1.1	Глобальная сеть Интернет и стратегии безопасного поведения в ней	3	1	2	Библиотека ЦОК https://m.edsoo.ru/7f41a7d0
1.2	Работа в информационном пространстве	3		2	Библиотека ЦОК https://m.edsoo.ru/7f41a7d0
Итого по разделу		6			
Раздел 2. Теоретические основы информатики					
2.1	Моделирование как метод познания	8	1	3	Библиотека ЦОК https://m.edsoo.ru/7f41a7d0
Итого по разделу		8			
Раздел 3. Алгоритмы и программирование					
3.1	Разработка алгоритмов и программ	6		2	Библиотека ЦОК https://m.edsoo.ru/7f41a7d0
3.2	Управление	2		1	Библиотека ЦОК https://m.edsoo.ru/7f41a7d0
Итого по разделу		8			
Раздел 4. Информационные технологии					
4.1	Электронные таблицы	10		6	Библиотека ЦОК https://m.edsoo.ru/7f41a7d0
4.2	Информационные технологии в	2	1	1	Библиотека ЦОК

	современном обществе				https://m.edsoo.ru/7f41a7d0
Итого по разделу		12			
ОБЩЕЕ КОЛИЧЕСТВО ЧАСОВ ПО ПРОГРАММЕ		34	3	17	

**ПОУРОЧНОЕ ПЛАНИРОВАНИЕ
7 КЛАСС**

№ п/п	Тема урока	Количество часов			Дата изучения			Электронные цифровые образовательные ресурсы
		Всего	Контроль ные работы	Практически е работы	План		Факт	
					7а,7в		7б	
1	Компьютер – универсальное вычислительное устройство, работающее по программе. Техника безопасности и правила работы на компьютере. Практические работа «Включение компьютера и получение информации о его характеристиках»	1		1	04.09	06.09		Библиотека ЦОК https://m.edsoo.ru/8a1521d2
2	История и современные тенденции развития компьютеров. Стартовая диагностика.	1	1		11.09	13.09		Библиотека ЦОК https://m.edsoo.ru/8a1523ee
3	Программное обеспечение компьютера. Правовая охрана программ и данных. Практическая работа «Изучение элементов интерфейса используемой операционной системы»	1		1	18.09	20.09		Библиотека ЦОК https://m.edsoo.ru/8a152826
4	Файлы и папки. Основные операции с файлами и папками Практическая	1		2	25.09	27.09		Библиотека ЦОК https://m.edsoo.ru/8a152a74

9	Информация и данные	1			06.11	08.11		Библиотека ЦОК https://m.edsoo.ru/8a161966
10	Информационные процессы	1			13.11	15.11		Библиотека ЦОК https://m.edsoo.ru/8a161e2a
11	Разнообразие языков и алфавитов. Естественные и формальные языки	1			20.11	22.11		Библиотека ЦОК https://m.edsoo.ru/8a161fec
12	Двоичный алфавит. Преобразование любого алфавита к двоичному	1			27.11	29.11		Библиотека ЦОК https://m.edsoo.ru/8a162186
13	Представление данных в компьютере как текстов в двоичном алфавите. Практическая работа «Определение кода символа в разных кодировках в текстовом процессоре».	1		1	04.12	06.12		Библиотека ЦОК https://m.edsoo.ru/8a162316
14	Единицы измерения информации и скорости передачи данных	1			11.12	13.12		Библиотека ЦОК https://m.edsoo.ru/8a16249c
15	Полугодовая контрольная работа	1	1		18.12	20.12		
16	Кодирование текстов. Равномерные и неравномерные коды	1			25.12	27.12		Библиотека ЦОК https://m.edsoo.ru/8a1625f0
17	Декодирование сообщений. Информационный объём текста	1			15.01	10.01		

18	Цифровое представление непрерывных данных. Практическая работа «Определение кода цвета в палитре RGB в графическом редакторе»	1		1	22.01	17.01		Библиотека ЦОК https://m.edsoo.ru/8a162848
19	Кодирование цвета. Оценка информационного объёма графических данных для растрового изображения. Практическая работа «Сохранение растрового графического изображения в разных форматах».	1		1	29.01	24.01		Библиотека ЦОК https://m.edsoo.ru/8a1629ec
20	Кодирование звука. Практическая работа «Запись звуковых файлов с различным качеством звучания».	1		1	05.02	31.01		Библиотека ЦОК https://m.edsoo.ru/8a162b72
21	Текстовые документы, их ввод и редактирование в текстовом процессоре. Практическая работа «Создание небольших текстовых документов посредством квалифицированного клавиатурного письма с использованием базовых средств текстовых редакторов».	1		1	12.02	07.01		Библиотека ЦОК https://m.edsoo.ru/8a162e7e
22	Форматирование текстовых документов. Практическая работа «Форматирование текстовых документов (установка параметров страницы документа;	1		1	19.02	14.02		Библиотека ЦОК https://m.edsoo.ru/8a162fe6

	форматирование символов и абзацев; вставка колонтитулов и номеров страниц».							
23	Параметры страницы. Списки и таблицы.	1			26.01	21.01		Библиотека ЦОК https://m.edsoo.ru/8a1632d4
24	Вставка нетекстовых объектов в текстовые документы. Практическая работа «Вставка в документ формул, таблиц, изображений, оформление списков».	1		1	04.03	28.02		Библиотека ЦОК https://m.edsoo.ru/8a1632d4
25	Практическая работа «Создание небольших текстовых документов с цитатами и ссылками на цитируемые источники»	1		1	11.03	06.03		
26	Интеллектуальные возможности современных систем обработки текстов.	1			18.03	13.03		Библиотека ЦОК https://m.edsoo.ru/8a1635c2
27	Графический редактор. Растровые рисунки.	1			08.04	20.03		Библиотека ЦОК https://m.edsoo.ru/8a163874
28	Операции редактирования графических объектов. Практическая работа «Создание и/или редактирование изображения, в том числе цифровых фотографий, с помощью инструментов растрового графического редактора.	1		1	15.04	03.04		Библиотека ЦОК https://m.edsoo.ru/8a1639d2
29	Векторная графика.	1			22.04	10.04		Библиотека ЦОК

							https://m.edsoo.ru/8a163b30
30	Практическая работа «Создание и редактирование изображения с помощью инструментов векторного графического редактора»	1		1	29.04	17.04	Библиотека ЦОК https://m.edsoo.ru/8a16404e
31	Подготовка мультимедийных презентаций	1			06.05	24.04	Библиотека ЦОК https://m.edsoo.ru/8a1642c4
32	Добавление на слайд аудиовизуальных данных, анимации и гиперссылок.	1			13.05	01.05	Библиотека ЦОК https://m.edsoo.ru/8a164472
33	Промежуточная аттестация. Контрольная работа.	1		1	20.05	08.05	Библиотека ЦОК https://m.edsoo.ru/8a164652
34	Практическая работа «Создание презентации с гиперссылками на основе готовых шаблонов»	1	1		22.05	15.05	Библиотека ЦОК https://m.edsoo.ru/8a164828
ОБЩЕЕ КОЛИЧЕСТВО ЧАСОВ ПО ПРОГРАММЕ		34	3	19			

8 КЛАСС

№ п/п	Тема урока	Количество часов			Дата изучения			Электронные цифровые образовательные ресурсы
		Всего	Контроль ные работы	Практи ческие работы	Пл н		Факт	
1	Непозиционные и позиционные системы счисления. Развернутая форма записи числа	1						Библиотека ЦОК https://m.edsoo.ru/8a1649e0
2	Стартовая диагностика	1	1					Библиотека ЦОК https://m.edsoo.ru/8a164ba2
3	Двоичная система счисления. Арифметические операции в двоичной системе счисления	1						Библиотека ЦОК https://m.edsoo.ru/8a164d96
4	Восьмеричная система счисления	1						Библиотека ЦОК https://m.edsoo.ru/8a165296
5	Шестнадцатеричная система счисления	1						Библиотека ЦОК https://m.edsoo.ru/8a16549e
6	Проверочная работа по теме «Системы счисления»	1						Библиотека ЦОК https://m.edsoo.ru/8a16564c
7	Логические высказывания	1						Библиотека ЦОК https://m.edsoo.ru/8a1657fa
8	Логические операции «и», «или», «не»	1						Библиотека ЦОК https://m.edsoo.ru/8a165b56
9	Определение истинности составного высказывания	1						Библиотека ЦОК https://m.edsoo.ru/8a165cf0
10	Таблицы истинности	1						

11	Логические элементы	1					Библиотека ЦОК https://m.edsoo.ru/8a165e94
12	Проверочная работа по теме «Элементы математической логики»	1					
13	Понятие алгоритма. Исполнители алгоритмов	1					Библиотека ЦОК https://m.edsoo.ru/8a178c38
14	Свойства алгоритма. Способы записи алгоритма. Практическая работа «Преобразование алгоритма из одной формы записи в другую»	1		1			Библиотека ЦОК https://m.edsoo.ru/8a17949e
15	Полугодовая контрольная работа	1	1				Библиотека ЦОК https://m.edsoo.ru/8a179606
16	Алгоритмическая конструкция «следование». Линейный алгоритм	1					
17	Алгоритмическая конструкция «ветвление»: полная и неполная формы	1					
18	Алгоритмическая конструкция «повторение»	1					Библиотека ЦОК https://m.edsoo.ru/8a17998a
19	Формальное исполнение алгоритма. Практическая работа «Создание и выполнение на компьютере несложных алгоритмов с использованием циклов и ветвлений для управления исполнителями, такими как Робот, Черепашка, Чертёжник.»	1		1			Библиотека ЦОК https://m.edsoo.ru/8a179aac

20	Разработка несложных алгоритмов с использованием циклов для управления формальными исполнителями. Практическая работа «Разработка для формального исполнителя алгоритма, приводящего к требуемому результату при конкретных исходных данных».	1		1			Библиотека ЦОК https://m.edsoo.ru/8a179e1c
21	Разработка несложных алгоритмов с использованием циклов и ветвлений для управления формальными исполнителями	1					Библиотека ЦОК https://m.edsoo.ru/8a179e1c
22	Выполнение алгоритмов. Практическая работа «Ручное» исполнение готовых алгоритмов при конкретных исходных данных	1		1			Библиотека ЦОК https://m.edsoo.ru/8a17a06a https://m.edsoo.ru/8a17a18c
23	Язык программирования. Система программирования	1					
24	Переменные. Оператор присваивания	1					
25	Программирование линейных алгоритмов. Практическая работа «Программирование линейных алгоритмов, предполагающих вычисление арифметических и логических выражений на изучаемом языке программирования (Паскаль)».	1		1			
26	Разработка программ, содержащих оператор ветвления. Практическая работа «Разработка программ,	1		1			

	содержащих оператор (операторы) ветвления, на и языке программирования Паскаль».						
27	Диалоговая отладка программ	1					
28	Цикл с условием	1					
29	Цикл с переменной	1					Библиотека ЦОК https://m.edsoo.ru/8a17ac4a
30	Обработка символьных данных	1					Библиотека ЦОК https://m.edsoo.ru/8a17ad6c
31	Разработка программ, содержащих оператор (операторы) цикла, на языке программирования Паскаль	1		1			Библиотека ЦОК https://m.edsoo.ru/8a17ae8e
32	Анализ алгоритмов. Определение возможных результатов работы алгоритма при заданном множестве входных данных	1					Библиотека ЦОК https://m.edsoo.ru/8a17afa6
33	Промежуточная аттестация. Контрольная работа	1					
34	Анализ алгоритмов. Определение возможных входных данных, приводящих к данному результату	1	1				Библиотека ЦОК https://m.edsoo.ru/8a17b456
ОБЩЕЕ КОЛИЧЕСТВО ЧАСОВ ПО ПРОГРАММЕ		34	3	7			

9 КЛАСС

№ п/п	Тема урока	Количество часов			Дата изучения			Электронные цифровые образовательные ресурсы
		Всего	Конт роль ные работ ы	Практ ически е работ ы	9а,9в	9б		
1	Глобальная сеть Интернет. IP-адреса узлов. Большие данные.	1			04.09	06.09		Библиотека ЦОК https://m.edsoo.ru/8a17b578
2	Стартовая диагностика. Практическая работа «Создание комплексных информационных объектов в виде веб-страниц, включающих графические объекты, с использованием конструкторов (шаблонов)».	1	1	1	11.09	13.09		Библиотека ЦОК https://m.edsoo.ru/8a17b690
3	Информационная безопасность. Учет понятия об информационной безопасности при создании комплексных информационных объектов в виде веб-страниц. Практическая работа «Знакомство с механизмами обеспечения приватности и безопасной работы с ресурсами сети Интернет, методами аутентификации, в том числе применяемыми в сервисах госуслуг»	1		1	18.09	20.09		Библиотека ЦОК https://m.edsoo.ru/8a17b7bc
4	Виды деятельности в сети Интернет. Практическая работа «Поиск	1		1	25.09	27.09		Библиотека ЦОК https://m.edsoo.ru/8a17b8e8

	информации в сети Интернет по запросам с использованием логических операций»							
5	Облачные технологии. Использование онлайн-офиса для разработки документов. Практическая работа «Использование онлайн-офиса для разработки документов»	1		1	02.10	04.10		Библиотека ЦОК https://m.edsoo.ru/8a17ba1e
6	Проверочная работа по темам «Глобальная сеть Интернет и стратегии безопасного поведения в ней», «Работа в информационном пространстве»	1			09.10	11.10		Библиотека ЦОК https://m.edsoo.ru/8a17bb36
7	Модели и моделирование. Классификации моделей	1			16.10	18.10		Библиотека ЦОК https://m.edsoo.ru/8a17be06
8	Табличные модели	1			23.10	25.10		Библиотека ЦОК https://m.edsoo.ru/8a17c04a
9	Разработка однотабличной базы данных. Составление запросов к базе данных. Практическая работа «Создание однотабличной базы данных. Поиск данных в готовой базе»	1		1	06.11	08.11		
10	Граф. Весовая матрица графа. Длина пути между вершинами графа. Вычисление количества путей в направленном ациклическом графе	1			13.11	15.11		
11	Дерево. Перебор вариантов с помощью дерева	1			20.11	22.11		

12	Математическое моделирование. Практическая работа «Работа с готовыми компьютерными моделями из различных предметных областей»	1		1	27.11	29.11		Библиотека ЦОК https://m.edsoo.ru/8a17c392
13	Этапы компьютерного моделирования. Практическая работа «Программная реализация простейших математических моделей»	1		1	04.12	06.12		Библиотека ЦОК https://m.edsoo.ru/8a17c4aa
14	Полугодовая контрольная работа	1	1		11.12	13.12		Библиотека ЦОК https://m.edsoo.ru/8a17c9c8
15	Разбиение задачи на подзадачи. Составление алгоритмов и программ с использованием ветвлений, циклов и вспомогательных алгоритмов. Практическая работа «Составление программ с использованием вспомогательных алгоритмов для управления исполнителями, такими как Робот, Черепашка, Чертёжник»	1		1	18.12	20.12		Библиотека ЦОК https://m.edsoo.ru/8a17cb12
16	Одномерные массивы	1			25.12	27.12		Библиотека ЦОК https://m.edsoo.ru/8a17cc3e
17	Типовые алгоритмы обработки массивов	1			15.01	10.01		Библиотека ЦОК https://m.edsoo.ru/8a17cd60
18	Сортировка массива	1			22.01	17.01		

19	Обработка потока данных. Практическая работа «Составление и отладка программ, реализующих типовые алгоритмы обработки одномерных числовых массивов, на языке программирования Паскаль	1		1	29.01	24.01	Библиотека ЦОК https://m.edsoo.ru/8a17d01c
20	Проверочная работа по теме «Разработка алгоритмов и программ»	1			05.02	31.01	Библиотека ЦОК https://m.edsoo.ru/8a17d1ca
21	Управление. Сигнал. Обратная связь	1			12.02	07.01	Библиотека ЦОК https://m.edsoo.ru/8a17d4d6
22	Роботизированные системы. Практическая работа «Знакомство с учебной средой разработки программ управления движущимися роботами»	1		1	19.02	14.02	Библиотека ЦОК https://m.edsoo.ru/8a17d602
23	Электронные таблицы. Типы данных в ячейках электронной таблицы	1			26.01	21.01	Библиотека ЦОК https://m.edsoo.ru/8a17d710
24	Редактирование и форматирование таблиц	1			04.03	28.02	Библиотека ЦОК https://m.edsoo.ru/8a17d832
25	Встроенные функции для поиска максимума, минимума, суммы и среднего арифметического. Практическая работа «Ввод данных и формул, оформление таблицы»	1		1	11.03	06.03	Библиотека ЦОК https://m.edsoo.ru/8a17d990
26	Сортировка и фильтрация данных в выделенном диапазоне. Практическая работа «Сортировка и фильтрация данных в электронных таблицах»	1		1	18.03	13.03	Библиотека ЦОК https://m.edsoo.ru/8a17db70
27	Построение диаграмм и графиков в электронных таблицах. Практическая	1		1	08.04	20.03	Библиотека ЦОК https://m.edsoo.ru/8a17e08e

	работа «Построение диаграмм и графиков в электронных таблицах»							
28	Относительная, абсолютная и смешанная адресация	1			15.04	03.04		Библиотека ЦОК https://m.edsoo.ru/8a17e2b4
29	Условные вычисления в электронных таблицах. Практическая работа «Выполнение расчётов по вводимым пользователем формулам с использованием встроенных функций»	1		1	22.04	10.04		Библиотека ЦОК https://m.edsoo.ru/8a17e6ba
30	Обработка больших наборов данных. Практическая работа «Обработка больших наборов данных»	1		1	29.04	17.04		Библиотека ЦОК https://m.edsoo.ru/8a17e87c
31	Численное моделирование в электронных таблицах. Практическая работа.	1		1	06.05	24.04		Библиотека ЦОК https://m.edsoo.ru/8a17eaca
32	Проверочная работа по теме «Электронные таблицы»	1			13.05	01.05		Библиотека ЦОК https://m.edsoo.ru/8a17ec3c
33	Промежуточная аттестация. Контрольная работа.	1		1	20.05	08.05		Библиотека ЦОК https://m.edsoo.ru/8a17ed54
34	Роль информационных технологий в развитии экономики мира, страны, региона. Практическая работа «Создание презентации о профессиях, связанных с ИКТ»	1	1		27.05	15.05		Библиотека ЦОК https://m.edsoo.ru/8a17ee6c
ОБЩЕЕ КОЛИЧЕСТВО ЧАСОВ ПО ПРОГРАММЕ		34	3	17				22.05

УЧЕБНО-МЕТОДИЧЕСКОЕ ОБЕСПЕЧЕНИЕ ОБРАЗОВАТЕЛЬНОГО ПРОЦЕССА ОБЯЗАТЕЛЬНЫЕ УЧЕБНЫЕ МАТЕРИАЛЫ ДЛЯ УЧЕНИКА

7 КЛАСС

Босова Л.Л., Босова А.Ю. Информатика: Учебник для 7 класса. – М.: БИНОМ. Лаборатория знаний, 2018.

8 КЛАСС

Босова Л.Л., Босова А.Ю. Информатика: Учебник для 8 класса. – М.: БИНОМ. Лаборатория знаний, 2018.

9 КЛАСС

Босова Л.Л., Босова А.Ю. Информатика: Учебник для 9 класса. – М.: БИНОМ. Лаборатория знаний, 2018.

МЕТОДИЧЕСКИЕ МАТЕРИАЛЫ ДЛЯ УЧИТЕЛЯ

Босова Л.Л., Босова А.Ю. Информатика. 7–9 классы : методическое пособие. – М.: БИНОМ. Лаборатория знаний, 2018.

ЦИФРОВЫЕ ОБРАЗОВАТЕЛЬНЫЕ РЕСУРСЫ И РЕСУРСЫ СЕТИ

1. Босова Л.Л., Босова А.Ю. Электронное приложение к учебнику «Информатика. 7 класс»
2. Босова Л.Л., Босова А.Ю. Электронное приложение к учебнику «Информатика. 8 класс»
3. Босова Л.Л., Босова А.Ю. Электронное приложение к учебнику «Информатика. 9 класс»
4. Материалы авторской мастерской Босовой Л.Л. (methodist.lbz.ru)
5. Ресурсы Единой коллекции цифровых образовательных ресурсов (<http://schoolcollection.edu.ru/>).

ИНТЕРНЕТ

<https://kpolyakov.spb.ru/index.htm>

<https://bosova.ru/>

МИНИСТЕРСТВО ПРОСВЕЩЕНИЯ РОССИЙСКОЙ ФЕДЕРАЦИИ

Министерство образования Оренбургской области

управление образования администрации города Оренбурга

МОАУ "СОШ № 15"

РАССМОТРЕНО

на заседании педагогического
совета
протокол №1 от 28.08.2023

УТВЕРЖДЕНО

Директор МОАУ «СОШ №15»
_____/А.Т. Шинбергенов/
приказ №155 от 01.09.2023

РАБОЧАЯ ПРОГРАММА

(ID)

учебного предмета «История»

для обучающихся 5-9 классов

Оренбург 2023

ПОЯСНИТЕЛЬНАЯ ЗАПИСКА

ОБЩАЯ ХАРАКТЕРИСТИКА УЧЕБНОГО ПРЕДМЕТА «ИСТОРИЯ»

Место предмета «История» в системе школьного образования определяется его познавательным и мировоззренческим значением, воспитательным потенциалом, вкладом в становление личности молодого человека. История представляет собирательную картину жизни людей во времени, их социального, созидательного, нравственного опыта. Она служит важным ресурсом самоидентификации личности в окружающем социуме, культурной среде от уровня семьи до уровня своей страны и мира в целом. История дает возможность познания и понимания человека и общества в связи прошлого, настоящего и будущего.

ЦЕЛИ ИЗУЧЕНИЯ УЧЕБНОГО ПРЕДМЕТА «ИСТОРИЯ»

Целью школьного исторического образования является формирование и развитие личности школьника, способного к самоидентификации и определению своих ценностных ориентиров на основе осмысления и освоения исторического опыта своей страны и человечества в целом, активно и творчески применяющего исторические знания и предметные умения в учебной и социальной практике. Данная цель предполагает формирование у обучающихся целостной картины российской и мировой истории, понимание места и роли современной России в мире, важности вклада каждого ее народа, его культуры в общую историю страны и мировую историю, формирование личностной позиции по отношению к прошлому и настоящему Отечеству.

Задачами изучения истории являются:

- формирование у молодого поколения ориентиров для гражданской, этнонациональной, социальной, культурной самоидентификации в окружающем мире;
- овладение знаниями об основных этапах развития человеческого общества, при особом внимании к месту и роли России во всемирно-историческом процессе;
- воспитание учащихся в духе патриотизма, уважения к своему Отечеству – многонациональному Российскому государству, в соответствии с идеями взаимопонимания, согласия и мира между людьми и народами, в духе демократических ценностей современного общества;
- развитие способностей учащихся анализировать содержащуюся в различных источниках информацию о событиях и явлениях

прошлого и настоящего, рассматривать события в соответствии с принципом историзма, в их динамике, взаимосвязи и взаимообусловленности;

- формирование у школьников умений применять исторические знания в учебной и внешкольной деятельности, в современном поликультурном, полиэтничном и многоконфессиональном обществе.

МЕСТО УЧЕБНОГО ПРЕДМЕТА «ИСТОРИЯ» В УЧЕБНОМ ПЛАНЕ

На изучение предмета «История» в 5-8 классах отводится по 68 часов (2 часа в неделю), в 9 классе 85 часов (из них 17 часов составляет модуль «Введение в новейшую историю России»)

СОДЕРЖАНИЕ УЧЕБНОГО ПРЕДМЕТА

5 КЛАСС

ИСТОРИЯ ДРЕВНЕГО МИРА

Введение

Что изучает история. Источники исторических знаний. Специальные (вспомогательные) исторические дисциплины. Историческая хронология (счет лет «до н. э.» и «н. э.»). Историческая карта.

ПЕРВОБЫТНОСТЬ

Происхождение, расселение и эволюция древнейшего человека. Условия жизни и занятия первобытных людей. Овладение огнем. Появление человека разумного. Охота и собирательство. Присваивающее хозяйство. Род и родовые отношения.

Древнейшие земледельцы и скотоводы: трудовая деятельность, изобретения. Появление ремесел. Производящее хозяйство. Развитие обмена и торговли. Переход от родовой к соседской общине. Появление знати. Представления об окружающем мире, верования первобытных людей. Искусство первобытных людей.

Разложение первобытнообщинных отношений. На пороге цивилизации.

ДРЕВНИЙ МИР

Понятие и хронологические рамки истории Древнего мира. Карта Древнего мира.

Древний Восток

Понятие «Древний Восток». Карта Древневосточного мира.

Древний Египет

Природа Египта. Условия жизни и занятия древних египтян. Возникновение государственной власти. Объединение Египта. Управление государством (фараон, вельможи, чиновники). Положение и повинности населения. Развитие земледелия, скотоводства, ремесел. Рабы.

Отношения Египта с соседними народами. Египетское войско. Завоевательные походы фараонов; Тутмос III. Могущество Египта при Рамсесе II.

Религиозные верования египтян. Боги Древнего Египта. Храмы и жрецы. Пирамиды и гробницы. Фараон-реформатор Эхнатон. Познания древних египтян (астрономия, математика, медицина). Письменность (иероглифы, папирус). Открытие Ж. Ф. Шампольона. Искусство Древнего Египта (архитектура, рельефы, фрески).

Древние цивилизации Месопотамии

Природные условия Месопотамии (Междуречья). Занятия населения. Древнейшие города-государства. Создание единого государства. Письменность. Мифы и сказания.

Древний Вавилон. Царь Хаммурапи и его законы.

Ассирия. Завоевания ассирийцев. Создание сильной державы. Культурные сокровища Ниневии. Гибель империи.

Усиление Нововавилонского царства. Легендарные памятники города Вавилона.

Восточное Средиземноморье в древности

Природные условия, их влияние на занятия жителей. Финикия: развитие ремесел, караванной и морской торговли. Города-государства. Финикийская колонизация. Финикийский алфавит. Палестина и ее население. Возникновение Израильского государства. Царь Соломон. Религиозные верования. Ветхозаветные предания.

Персидская держава

Завоевания персов. Государство Ахеменидов. Великие цари: Кир II Великий, Дарий I. Расширение территории державы. Государственное устройство. Центр и сатрапии, управление империей. Религия персов.

Древняя Индия

Природные условия Древней Индии. Занятия населения. Древнейшие города-государства. Приход ариев в Северную Индию. Держава Маурьев. Государство Гуптов. Общественное устройство, варны. Религиозные верования древних индийцев. Легенды и сказания. Возникновение и распространение буддизма. Культурное наследие Древней Индии (эпос и литература, художественная культура, научное познание).

Древний Китай

Природные условия Древнего Китая. Хозяйственная деятельность и условия жизни населения. Древнейшие царства. Создание объединенной

империи. Цинь Шихуанди. Возведение Великой Китайской стены. Правление династии Хань. Жизнь в империи: правители и подданные, положение различных групп населения. Развитие ремесел и торговли. Великий шелковый путь. Религиозно-философские учения. Конфуций. Научные знания и изобретения древних китайцев. Храмы.

Древняя Греция. Эллинизм

Древнейшая Греция

Природные условия Древней Греции. Занятия населения. Древнейшие государства на Крите. Расцвет и гибель Мinoйской цивилизации. Государства Ахейской Греции (Микены, Тиринф). Троянская война. Вторжение дорийских племен. Поэмы Гомера «Илиада», «Одиссея».

Греческие полисы

Подъем хозяйственной жизни после «темных веков». Развитие земледелия и ремесла. Становление полисов, их политическое устройство. Аристократия и демос. Великая греческая колонизация. Метрополии и колонии.

Афины: утверждение демократии. Законы Солона. Реформы Клисфена, их значение. Спарта: основные группы населения, политическое устройство. Организация военного дела. Спартанское воспитание.

Греко-персидские войны. Причины войн. Походы персов на Грецию. Битва при Марафоне, ее значение. Усиление афинского могущества; Фемистокл. Битва при Фермопилах. Захват персами Аттики. Победы греков в Саламинском сражении, при Платеях и Микале. Итоги греко-персидских войн.

Возвышение Афинского государства. Афины при Перикле. Хозяйственная жизнь. Развитие рабовладения. Пелопоннесская война: причины, участники, итоги. Упадок Эллады.

Культура Древней Греции

Религия древних греков; пантеон богов. Храмы и жрецы. Развитие наук. Греческая философия. Школа и образование. Литература. Греческое искусство: архитектура, скульптура. Повседневная жизнь и быт древних греков. Досуг (театр, спортивные состязания). Общегреческие игры в Олимпии.

Македонские завоевания. Эллинизм

Возвышение Македонии. Политика Филиппа II. Главенство Македонии над греческими полисами. Коринфский союз. Александр Македонский и его завоевания на Востоке. Распад державы Александра Македонского. Эллинистические государства Востока. Культура эллинистического мира. Александрия Египетская.

Древний Рим

Возникновение Римского государства

Природа и население Апеннинского полуострова в древности. Этруссские города-государства. Наследие этрусков. Легенды об основании Рима. Рим эпохи царей. Республика римских граждан. Патриции и плебеи. Управление и законы. Римское войско. Верования древних римлян. Боги. Жрецы. Завоевание Римом Италии.

Римские завоевания в Средиземноморье

Войны Рима с Карфагеном. Ганнибал; битва при Каннах. Поражение Карфагена. Установление господства Рима в Средиземноморье. Римские провинции.

Поздняя Римская республика. Гражданские войны

Подъем сельского хозяйства. Латифундии. Рабство. Борьба за аграрную реформу. Деятельность братьев Гракхов: проекты реформ, мероприятия, итоги. Гражданская война и установление диктатуры Суллы. Восстание Спартака. Участие армии в гражданских войнах. Первый триумvirат. Гай Юлий Цезарь: путь к власти, диктатура. Борьба между наследниками Цезаря. Победа Октавиана.

Расцвет и падение Римской империи

Установление императорской власти. Октавиан Август. Императоры Рима: завоеватели и правители. Римская империя: территория, управление. Римское гражданство. Повседневная жизнь в столице и провинциях. Возникновение и распространение христианства. Император Константин I, перенос столицы в Константинополь. Разделение Римской империи на Западную и Восточную части.

Начало Великого переселения народов. Рим и варвары. Падение Западной Римской империи.

Культура Древнего Рима

Римская литература, золотой век поэзии. Ораторское искусство; Цицерон. Развитие наук. Римские историки. Искусство Древнего Рима: архитектура, скульптура. Пантеон.

Обобщение

Историческое и культурное наследие цивилизаций Древнего мира.

6 КЛАСС

ВСЕОБЩАЯ ИСТОРИЯ. ИСТОРИЯ СРЕДНИХ ВЕКОВ

Введение

Средние века: понятие, хронологические рамки и периодизация Средневековья.

Народы Европы в раннее Средневековье

Падение Западной Римской империи и образование варварских королевств. Завоевание франками Галлии. Хлодвиг. Усиление королевской власти. Салическая правда. Принятие франками христианства.

Франкское государство в VIII–IX вв. Усиление власти майордомов. Карл Мартелл и его военная реформа. Завоевания Карла Великого. Управление империей. «Каролингское возрождение». Верденский раздел, его причины и значение.

Образование государств во Франции, Германии, Италии. Священная Римская империя. Британия и Ирландия в раннее Средневековье. Норманны: общественный строй, завоевания. Ранние славянские государства. Возникновение Венгерского королевства. Христианизация Европы. Светские правители и папы.

Византийская империя в VI–XI вв.

Территория, население империи ромеев. Византийские императоры; Юстиниан. Кодификация законов. Внешняя политика Византии. Византия и славяне. Власть императора и церковь. Церковные соборы. Культура Византии. Образование и книжное дело. Художественная культура (архитектура, мозаика, фреска, иконопись).

Арабы в VI–XI вв.

Природные условия Аравийского полуострова. Основные занятия арабов. Традиционные верования. Пророк Мухаммад и возникновение ислама. Хиджра. Победа новой веры. Коран. Завоевания арабов. Арабский халифат, его расцвет и распад. Культура исламского мира. Образование и наука. Роль арабского языка. Расцвет литературы и искусства. Архитектура.

Средневековое европейское общество

Аграрное производство. Натуральное хозяйство. Феодалное землевладение. Знать и рыцарство: социальный статус, образ жизни. Замок сеньора. Куртуазная культура. Крестьянство: зависимость от сеньора, повинности, условия жизни. Крестьянская община.

Города – центры ремесла, торговли, культуры. Население городов. Цехи и гильдии. Городское управление. Борьба городов за самоуправление. Средневековые города-республики. Развитие торговли. Ярмарки. Торговые пути в Средиземноморье и на Балтике. Ганза. Облик средневековых городов. Образ жизни и быт горожан.

Церковь и духовенство. Разделение христианства на католицизм и православие. Борьба пап за независимость церкви от светской власти. Крестовые походы: цели, участники, итоги. Духовно-рыцарские ордены. Ереси: причины возникновения и распространения. Преследование еретиков.

Государства Европы в XII–XV вв.

Усиление королевской власти в странах Западной Европы. Сословно-представительная монархия. Образование централизованных государств в

Англии, Франции. Столетняя война; Ж. Д'Арк. Священная Римская империя в XII–XV вв. Польско-литовское государство в XIV–XV вв. Реконкиста и образование централизованных государств на Пиренейском полуострове. Итальянские государства в XII–XV вв. Развитие экономики в европейских странах в период зрелого Средневековья. Обострение социальных противоречий в XIV в. (Жакерия, восстание Уота Тайлера). Гуситское движение в Чехии.

Византийская империя и славянские государства в XII–XV вв. Экспансия турок-османов. Османские завоевания на Балканах. Падение Константинополя.

Культура средневековой Европы

Представления средневекового человека о мире. Место религии в жизни человека и общества. Образование: школы и университеты. Сословный характер культуры. Средневековый эпос. Рыцарская литература. Городской и крестьянский фольклор. Романский и готический стили в художественной культуре. Развитие знаний о природе и человеке. Гуманизм. Раннее Возрождение: художники и их творения. Изобретение европейского книгопечатания; И.Гутенберг.

Страны Востока в Средние века

Османская империя: завоевания турок-османов (Балканы, падение Византии), управление империей, положение покоренных народов. Монгольская держава: общественный строй монгольских племен, завоевания Чингисхана и его потомков, управление подчиненными территориями. Китай: империи, правители и подданные, борьба против завоевателей. Япония в Средние века: образование государства, власть императоров и управление сегунов. Индия: раздробленность индийских княжеств, вторжение мусульман, Делийский султанат.

Культура народов Востока. Литература. Архитектура. Традиционные искусства и ремесла.

Государства доколумбовой Америки в Средние века

Цивилизации майя, ацтеков и инков: общественный строй, религиозные верования, культура. Появление европейских завоевателей.

Обобщение

Историческое и культурное наследие Средних веков.

ИСТОРИЯ РОССИИ. ОТ РУСИ К РОССИЙСКОМУ ГОСУДАРСТВУ

Введение

Роль и место России в мировой истории. Проблемы периодизации российской истории. Источники по истории России.

Народы и государства на территории нашей страны в древности. Восточная Европа в середине I тыс. н. э.

Заселение территории нашей страны человеком. Палеолитическое искусство. Петроглифы Беломорья и Онежского озера. Особенности перехода от присваивающего хозяйства к производящему. Ареалы древнейшего земледелия и скотоводства. Появление металлических орудий и их влияние на первобытное общество. Центры древнейшей металлургии. Кочевые общества евразийских степей в эпоху бронзы и раннем железном веке. Степь и ее роль в распространении культурных взаимовлияний. Появление первого в мире колесного транспорта.

Народы, проживавшие на этой территории до середины I тыс. до н. э. Скифы и скифская культура. Античные города-государства Северного Причерноморья. Боспорское царство. Пантикапей. Античный Херсонес. Скифское царство в Крыму. Дербент.

Великое переселение народов. Миграция готов. Нашествие гуннов. Вопрос о славянской прародине и происхождении славян. Расселение славян, их разделение на три ветви – восточных, западных и южных. Славянские общности Восточной Европы. Их соседи – балты и финно-угры. Хозяйство восточных славян, их общественный строй и политическая организация. Возникновение княжеской власти. Традиционные верования.

Страны и народы Восточной Европы, Сибири и Дальнего Востока. Тюркский каганат. Хазарский каганат. Волжская Булгария.

Русь в IX – начале XII в.

Образование государства Русь. Исторические условия складывания русской государственности: природно-климатический фактор и политические процессы в Европе в конце I тыс. н. э. Формирование новой политической и этнической карты континента.

Первые известия о Руси. Проблема образования государства Русь. Скандинавы на Руси. Начало династии Рюриковичей.

Формирование территории государства Русь. Дань и полюдь. Первые русские князья. Отношения с Византийской империей, странами Центральной, Западной и Северной Европы, кочевниками европейских степей. Русь в международной торговле. Путь «из варяг в греки». Волжский торговый путь. Языческий пантеон.

Принятие христианства и его значение. Византийское наследие на Руси.

Русь в конце X – начале XII в. Территория и население государства Русь/Русская земля. Крупнейшие города Руси. Новгород как центр освоения Севера Восточной Европы, колонизация Русской равнины. Территориально-политическая структура Руси, волости. Органы власти: князь, посадник, тысяцкий, вече. Внутриполитическое развитие. Борьба за власть между

сыновьями Владимира Святого. Ярослав Мудрый. Русь при Ярославичах. Владимир Мономах. Русская церковь.

Общественный строй Руси: дискуссии в исторической науке. Князья, дружина. Духовенство. Городское население. Купцы. Категории рядового и зависимого населения. Древнерусское право: Русская Правда, церковные уставы.

Русь в социально-политическом контексте Евразии. Внешняя политика и международные связи: отношения с Византией, печенегами, половцами (Дешт-и-Кипчак), странами Центральной, Западной и Северной Европы. Херсонес в культурных контактах Руси и Византии.

Культурное пространство. Русь в общеевропейском культурном контексте. Картина мира средневекового человека. Повседневная жизнь, сельский и городской быт. Положение женщины. Дети и их воспитание. Календарь и хронология.

Культура Руси. Формирование единого культурного пространства. Кирилло-мефодиевская традиция на Руси. Письменность. Распространение грамотности, берестяные грамоты. «Новгородская псалтирь». «Остромирово Евангелие». Появление древнерусской литературы. «Слово о Законе и Благодати». Произведения летописного жанра. «Повесть временных лет». Первые русские жития. Произведения Владимира Мономаха. Иконопись. Искусство книги. Архитектура. Начало храмового строительства: Десятинная церковь, София Киевская, София Новгородская. Материальная культура. Ремесло. Военное дело и оружие.

Русь в середине XII – начале XIII в.

Формирование системы земель – самостоятельных государств. Важнейшие земли, управляемые ветвями княжеского рода Рюриковичей: Черниговская, Смоленская, Галицкая, Волынская, Суздальская. Земли, имевшие особый статус: Киевская и Новгородская. Эволюция общественного строя и права; внешняя политика русских земель.

Формирование региональных центров культуры: летописание и памятники литературы: Киево-Печерский патерик, моление Даниила Заточника, «Слово о полку Игореве». Белокаменные храмы Северо-Восточной Руси: Успенский собор во Владимире, церковь Покрова на Нерли, Георгиевский собор Юрьева-Польского.

Русские земли и их соседи в середине XIII – XIV в.

Возникновение Монгольской империи. Завоевания Чингисхана и его потомков. Походы Батые на Восточную Европу. Возникновение Золотой Орды. Судьбы русских земель после монгольского нашествия. Система зависимости русских земель от ордынских ханов (так называемое ордынское иго).

Южные и западные русские земли. Возникновение Литовского государства и включение в его состав части русских земель. Северо-западные земли: Новгородская и Псковская. Политический строй Новгорода и Пскова. Роль вече и князя. Новгород и немецкая Ганза.

Ордена крестоносцев и борьба с их экспансией на западных границах Руси. Александр Невский. Взаимоотношения с Ордой. Княжества Северо-Восточной Руси. Борьба за великое княжение Владимирское. Противостояние Твери и Москвы. Усиление Московского княжества. Дмитрий Донской. Куликовская битва. Закрепление первенствующего положения московских князей.

Перенос митрополичьей кафедры в Москву. Роль Православной церкви в ордынский период русской истории. Святитель Алексей Московский и преподобный Сергей Радонежский.

Народы и государства степной зоны Восточной Европы и Сибири в XIII–XV вв. Золотая орда: государственный строй, население, экономика, культура. Города и кочевые степи. Принятие ислама. Ослабление государства во второй половине XIV в., нашествие Тимура.

Распад Золотой Орды, образование татарских ханств. Казанское ханство. Сибирское ханство. Астраханское ханство. Ногайская Орда. Крымское ханство. Касимовское ханство. Народы Северного Кавказа. Итальянские фактории Причерноморья (Каффа, Тана, Солдайя и др.) и их роль в системе торговых и политических связей Руси с Западом и Востоком.

Культурное пространство. Изменения в представлениях о картине мира в Евразии в связи с завершением монгольских завоеваний. Культурное взаимодействие цивилизаций. Межкультурные связи и коммуникации (взаимодействие и взаимовлияние русской культуры и культур народов Евразии). Летописание. Литературные памятники Куликовского цикла. Жития. Епифаний Премудрый. Архитектура. Каменные соборы Кремля. Изобразительное искусство. Феофан Грек. Андрей Рублев.

Формирование единого Русского государства в XV в.

Борьба за русские земли между Литовским и Московским государствами. Объединение русских земель вокруг Москвы. Междоусобная война в Московском княжестве второй четверти XV в. Василий Темный. Новгород и Псков в XV в.: политический строй, отношения с Москвой, Ливонским орденом, Ганзой, Великим княжеством Литовским. Падение Византии и рост церковно-политической роли Москвы в православном мире. Теория «Москва – третий Рим». Иван III. Присоединение Новгорода и Твери. Ликвидация зависимости от Орды. Расширение международных связей Московского государства. Принятие общерусского Судебника. Формирование аппарата управления единого государства. Перемены в

устройстве двора великого князя: новая государственная символика; царский титул и регалии; дворцовое и церковное строительство. Московский Кремль.

Культурное пространство. Изменения восприятия мира. Сакрализация великокняжеской власти. Флорентийская уния. Установление автокефалии Русской церкви. Внутрицерковная борьба (иосифляне и нестяжатели). Ереси. Геннадиевская Библия. Развитие культуры единого Русского государства. Летописание: общерусское и региональное. Житийная литература. «Хождение за три моря» Афанасия Никитина. Архитектура. Русская икона как феномен мирового искусства. Повседневная жизнь горожан и сельских жителей в древнерусский и раннемосковский периоды.

Наш край с древнейших времен до конца XV в. (Материал по истории своего края привлекается при рассмотрении ключевых событий и процессов отечественной истории).

Обобщение

7 КЛАСС

ВСЕОБЩАЯ ИСТОРИЯ. ИСТОРИЯ НОВОГО ВРЕМЕНИ. КОНЕЦ XV – XVII в.

Введение

Понятие «Новое время». Хронологические рамки и периодизация истории Нового времени.

Великие географические открытия

Предпосылки Великих географических открытий. Поиски европейцами морских путей в страны Востока. Экспедиции Колумба. Тордесильянский договор 1494 г. Открытие Васко да Гамой морского пути в Индию. Кругосветное плавание Магеллана. Плавания Тасмана и открытие Австралии. Завоевания конкистадоров в Центральной и Южной Америке (Ф. Кортес, Ф. Писарро). Европейцы в Северной Америке. Поиски северо-восточного морского пути в Китай и Индию. Политические, экономические и культурные последствия Великих географических открытий конца XV – XVI в.

Изменения в европейском обществе в XVI–XVII вв.

Развитие техники, горного дела, производства металлов. Появление мануфактур. Возникновение капиталистических отношений. Распространение наемного труда в деревне. Расширение внутреннего и мирового рынков. Изменения в сословной структуре общества, появление новых социальных групп. Повседневная жизнь обитателей городов и деревень.

Реформация и контрреформация в Европе

Причины Реформации. Начало Реформации в Германии; М. Лютер. Развертывание Реформации и Крестьянская война в Германии. Распространение протестантизма в Европе. Кальвинизм. Религиозные войны. Борьба католической церкви против реформационного движения. Контрреформация. Инквизиция.

Государства Европы в XVI–XVII вв.

Абсолютизм и сословное представительство. Преодоление раздробленности. Борьба за колониальные владения. Начало формирования колониальных империй.

Испания под властью потомков католических королей. Внутренняя и внешняя политика испанских Габсбургов. Национально-освободительное движение в Нидерландах: цели, участники, формы борьбы. Итоги и значение Нидерландской революции.

Франция: путь к абсолютизму. Королевская власть и централизация управления страной. Католики и гугеноты. Религиозные войны. Генрих IV. Нантский эдикт 1598 г. Людовик XIII и кардинал Ришелье. Фронда. Французский абсолютизм при Людовике XIV.

Англия. Развитие капиталистического предпринимательства в городах и деревнях. Огораживания. Укрепление королевской власти при Тюдорах. Генрих VIII и королевская реформация. «Золотой век» Елизаветы I.

Английская революция середины XVII в. Причины, участники, этапы революции. Размежевание в революционном лагере. О. Кромвель. Итоги и значение революции. Реставрация Стюартов. Славная революция. Становление английской парламентской монархии.

Страны Центральной, Южной и Юго-Восточной Европы. В мире империй и вне его. Германские государства. Итальянские земли. Положение славянских народов. Образование Речи Посполитой.

Международные отношения в XVI–XVII вв.

Борьба за первенство, военные конфликты между европейскими державами. Столкновение интересов в приобретении колониальных владений и господстве на торговых путях. Противостояние османской экспансии в Европе. Образование державы австрийских Габсбургов. Тридцатилетняя война. Вестфальский мир.

Европейская культура в раннее Новое время

Высокое Возрождение в Италии: художники и их произведения. Северное Возрождение. Мир человека в литературе раннего Нового времени. М. Сервантес. У. Шекспир. Стили художественной культуры (барокко, классицизм). Французский театр эпохи классицизма. Развитие науки: переворот в естествознании, возникновение новой картины мира. Выдающиеся ученые и их открытия (Н. Коперник, И. Ньютон). Утверждение рационализма.

Страны Востока в XVI–XVII вв.

Османская империя: на вершине могущества. Сулейман I Великолепный: завоеватель, законодатель. Управление многонациональной империей. Османская армия. **Индия** при Великих Моголах. Начало проникновения европейцев. Ост-Индские компании. **Китай** в эпоху Мин. Экономическая и социальная политика государства. Утверждение маньчжурской династии Цин. **Япония:** борьба знатных кланов за власть, установление сегуната Токугава, укрепление централизованного государства. «Закрытие» страны для иностранцев. Культура и искусство стран Востока в XVI–XVII вв.

Обобщение

Историческое и культурное наследие Раннего Нового времени.

ИСТОРИЯ РОССИИ. РОССИЯ В XVI–XVII вв.: ОТ ВЕЛИКОГО КНЯЖЕСТВА К ЦАРСТВУ

Россия в XVI в.

Завершение объединения русских земель. Княжение Василия III. Завершение объединения русских земель вокруг Москвы: присоединение Псковской, Смоленской, Рязанской земель. Отмирание удельной системы. Укрепление великокняжеской власти. Внешняя политика Московского княжества в первой трети XVI в.: война с Великим княжеством Литовским, отношения с Крымским и Казанским ханствами, посольства в европейские государства.

Органы государственной власти. Приказная система: формирование первых приказных учреждений. Боярская дума, ее роль в управлении государством. «Малая дума». Местничество. Местное управление: наместники и волостели, система кормлений. Государство и церковь.

Царствование Ивана IV. Регентство Елены Глинской. Сопrotивление удельных князей великокняжеской власти. Унификация денежной системы.

Период боярского правления. Борьба за власть между боярскими кланами. Губная реформа. Московское восстание 1547 г. Ереси.

Принятие Иваном IV царского титула. Реформы середины XVI в. «Избранная рада»: ее состав и значение. Появление Земских соборов: дискуссии о характере народного представительства. Отмена кормлений. Система налогообложения. Судебник 1550 г. Стоглавый собор. Земская реформа – формирование органов местного самоуправления.

Внешняя политика России в XVI в. Создание стрелецких полков и «Уложение о службе». Присоединение Казанского и Астраханского ханств. Значение включения Среднего и Нижнего Поволжья в состав Российского государства. Войны с Крымским ханством. Битва при Молодях. Укрепление

южных границ. Ливонская война: причины и характер. Ликвидация Ливонского ордена. Причины и результаты поражения России в Ливонской войне. Поход Ермака Тимофеевича на Сибирское ханство. Начало присоединения к России Западной Сибири.

Социальная структура российского общества. Дворянство. Служилые люди. Формирование Государева двора и «служилых городов». Торгово-ремесленное население городов. Духовенство. Начало закрепощения крестьян: Указ о «заповедных летах». Формирование вольного казачества.

Многонациональный состав населения Русского государства. Финно-угорские народы. Народы Поволжья после присоединения к России. Служилые татары. Сосуществование религий в Российском государстве. Русская православная церковь. Мусульманское духовенство.

Опричнина, дискуссия о ее причинах и характере. Опричный террор. Разгром Новгорода и Пскова. Московские казни 1570 г. Результаты и последствия опричнины. Противоречивость личности Ивана Грозного. Результаты и цена преобразований.

Россия в конце XVI в. Царь Федор Иванович. Борьба за власть в боярском окружении. Правление Бориса Годунова. Учреждение патриаршества. Тязвинский мирный договор со Швецией: восстановление позиций России в Прибалтике. Противостояние с Крымским ханством. Строительство российских крепостей и засечных черт. Продолжение закрепощения крестьянства: Указ об «урочных летах». Пресечение царской династии Рюриковичей.

Смута в России

Накануне Смуты. Династический кризис. Земский собор 1598 г. и избрание на царство Бориса Годунова. Политика Бориса Годунова в отношении боярства. Голод 1601–1603 гг. и обострение социально-экономического кризиса.

Смутное время начала XVII в. Дискуссия о его причинах. Самозванцы и самозванство. Личность Лжедмитрия I и его политика. Восстание 1606 г. и убийство самозванца.

Царь Василий Шуйский. Восстание Ивана Болотникова. Перерастание внутреннего кризиса в гражданскую войну. Лжедмитрий II. Вторжение на территорию России польско-литовских отрядов. Тушинский лагерь самозванца под Москвой. Оборона Троице-Сергиева монастыря. Выборгский договор между Россией и Швецией. Поход войска М.В. Скопина-Шуйского и Я.-П. Делагарди и распад тушинского лагеря. Открытое вступление Речи Посполитой в войну против России. Оборона Смоленска.

Свержение Василия Шуйского и переход власти к «семибоярщине». Договор об избрании на престол польского принца Владислава и вступление польско-литовского гарнизона в Москву. Подъем национально-

освободительного движения. Патриарх Гермоген. Московское восстание 1611 г. и сожжение города оккупантами. Первое и второе земские ополчения. Захват Новгорода шведскими войсками. «Совет всея земли». Освобождение Москвы в 1612 г.

Окончание Смуты. Земский собор 1613 г. и его роль в укреплении государственности. Избрание на царство Михаила Федоровича Романова. Борьба с казачьими выступлениями против центральной власти. Столбовский мир со Швецией: утрата выхода к Балтийскому морю. Продолжение войны с Речью Посполитой. Поход принца Владислава на Москву. Заключение Деулинского перемирия с Речью Посполитой. Итоги и последствия Смутного времени.

Россия в XVII в.

Россия при первых Романовых. Царствование Михаила Федоровича. Восстановление экономического потенциала страны. Продолжение закрепощения крестьян. Земские соборы. Роль патриарха Филарета в управлении государством.

Царь Алексей Михайлович. Укрепление самодержавия. Ослабление роли Боярской думы в управлении государством. Развитие приказного строя. Приказ Тайных дел. Усиление воеводской власти в уездах и постепенная ликвидация земского самоуправления. Затухание деятельности Земских соборов. *Правительство Б. И. Морозова и И. Д. Милославского: итоги его деятельности. Патриарх Никон, его конфликт с царской властью. Раскол в Церкви. Протопоп Аввакум, формирование религиозной традиции старообрядчества. Царь Федор Алексеевич. Отмена местничества. Налоговая (податная) реформа.

Экономическое развитие России в XVII в. Первые мануфактуры. Ярмарки. Укрепление внутренних торговых связей и развитие хозяйственной специализации регионов Российского государства. Торговый и Новоторговый уставы. Торговля с европейскими странами и Востоком.

Социальная структура российского общества. Государев двор, служилый город, духовенство, торговые люди, посадское население, стрельцы, служилые иноземцы, казаки, крестьяне, холопы. Русская деревня в XVII в. Городские восстания середины XVII в. Соляной бунт в Москве. Псковско-Новгородское восстание. Соборное уложение 1649 г. Завершение оформления крепостного права и территория его распространения. Денежная реформа 1654 г. Медный бунт. Побег крестьян на Дон и в Сибирь. Восстание Степана Разина.

Внешняя политика России в XVII в. Возобновление дипломатических контактов со странами Европы и Азии после Смуты. Смоленская война. Поляновский мир. Контакты с православным населением Речи Посполитой: противодействие полонизации, распространению католичества. Контакты с

Запорожской Сечью. Восстание Богдана Хмельницкого. Переяславская рада. Вхождение земель Войска Запорожского в состав России. Война между Россией и Речью Посполитой 1654–1667 гг. Андрусовское перемирие. Русско-шведская война 1656–1658 гг. и ее результаты. Укрепление южных рубежей. Белгородская засечная черта. Конфликты с Османской империей. «Азовское осадное сидение». «Чигиринская война» и Бахчисарайский мирный договор. Отношения России со странами Западной Европы. Военные столкновения с маньчжурами и империей Цин (Китаем).

Освоение новых территорий. Народы России в XVII в. Эпоха Великих географических открытий и русские географические открытия. Плавание Семена Дежнева. Выход к Тихому океану. Походы Ерофея Хабарова и Василия Пояркова и исследование бассейна реки Амур. Освоение Поволжья и Сибири. Калмыцкое ханство. Ясачное налогообложение. Переселение русских на новые земли. Миссионерство и христианизация. Межэтнические отношения. Формирование многонациональной элиты.

Культурное пространство XVI–XVII вв.

Изменения в картине мира человека в XVI–XVII вв. и повседневная жизнь. Жилище и предметы быта. Семья и семейные отношения. Религия и суеверия. Проникновение элементов европейской культуры в быт высших слоев населения страны.

Архитектура. Дворцово-храмовый ансамбль Соборной площади в Москве. Шатровый стиль в архитектуре. Антонио Солари, Алевиз Фрязин, Петрок Малой. Собор Покрова на Рву. Монастырские ансамбли (Кирилло-Белозерский, Соловецкий, Ново-Иерусалимский). Крепости (Китай-город, Смоленский, Астраханский, Ростовский кремль). Федор Конь. Приказ каменных дел. Деревянное зодчество. Изобразительное искусство. Симон Ушаков. Ярославская школа иконописи. Парсунная живопись.

Летописание и начало книгопечатания. Лицевой свод. Домострой. Переписка Ивана Грозного с князем Андреем Курбским. Публицистика Смутного времени. Усиление светского начала в российской культуре. Симеон Полоцкий. Немецкая слобода как проводник европейского культурного влияния. Посадская сатира XVII в.

Развитие образования и научных знаний. Школы при Аптекарском и Посольском приказах. «Синописис» Иннокентия Гизеля – первое учебное пособие по истории.

Наш край в XVI–XVII вв.

Обобщение

8 КЛАСС

ВСЕОБЩАЯ ИСТОРИЯ. ИСТОРИЯ НОВОГО ВРЕМЕНИ. XVIII в.

Введение

Век Просвещения

Истоки европейского Просвещения. Достижения естественных наук и распространение идей рационализма. Английское Просвещение; Дж. Локк и Т. Гоббс. Секуляризация (обмирщение) сознания. Культ Разума. Франция – центр Просвещения. Философские и политические идеи Ф. М. Вольтера, Ш. Л. Монтескье, Ж. Ж. Руссо. «Энциклопедия» (Д. Дидро, Ж. Д’Аламбер). Германское Просвещение. Распространение идей Просвещения в Америке. Влияние просветителей на изменение представлений об отношениях власти и общества. «Союз королей и философов».

Государства Европы в XVIII в.

Монархии в Европе XVIII в.: абсолютные и парламентские монархии. Просвещенный абсолютизм: правители, идеи, практика. Политика в отношении сословий: старые порядки и новые веяния. Государство и Церковь. Секуляризация церковных земель. Экономическая политика власти. Меркантилизм.

Великобритания в XVIII в. Королевская власть и парламент. Тори и виги. Предпосылки промышленного переворота в Англии. Технические изобретения и создание первых машин. Появление фабрик, замена ручного труда машинным. Социальные и экономические последствия промышленного переворота. Условия труда и быта фабричных рабочих. Движения протеста. Луддизм.

Франция. Абсолютная монархия: политика сохранения старого порядка. Попытки проведения реформ. Королевская власть и сословия.

Германские государства, монархия Габсбургов, итальянские земли в XVIII в. Раздробленность Германии. Возвышение Пруссии. Фридрих II Великий. Габсбургская монархия в XVIII в. Правление Марии Терезии и Иосифа II. Реформы просвещенного абсолютизма. Итальянские государства: политическая раздробленность. Усиление власти Габсбургов над частью итальянских земель.

Государства Пиренейского полуострова. Испания: проблемы внутреннего развития, ослабление международных позиций. Реформы в правление Карла III. Попытки проведения реформ в Португалии. Управление колониальными владениями Испании и Португалии в Южной Америке. Недовольство населения колоний политикой метрополий.

Британские колонии в Северной Америке: борьба за независимость

Создание английских колоний на американской земле. Состав европейских переселенцев. Складывание местного самоуправления. Колонисты и индейцы. Южные и северные колонии: особенности экономического развития и социальных отношений. Противоречия между метрополией и колониями. «Бостонское чаепитие». Первый

Континентальный конгресс (1774) и начало Войны за независимость. Первые сражения войны. Создание регулярной армии под командованием Дж. Вашингтона. Принятие Декларации независимости (1776). Перелом в войне и ее завершение. Поддержка колонистов со стороны России. Итоги Войны за независимость. Конституция (1787). «Отцы-основатели». Билль о правах (1791). Значение завоевания североамериканскими штатами независимости.

Французская революция конца XVIII в.

Причины революции. Хронологические рамки и основные этапы революции. Начало революции. Декларация прав человека и гражданина. Политические течения и деятели революции (Ж. Ж. Дантон, Ж.-П. Марат). Упразднение монархии и провозглашение республики. Вареннский кризис. Начало войн против европейских монархов. Казнь короля. Вандея. Политическая борьба в годы республики. Конвент и «революционный порядок управления». Комитет общественного спасения. М. Робеспьер. Террор. Отказ от основ «старого мира»: культ разума, борьба против церкви, новый календарь. Термидорианский переворот (27 июля 1794 г.). Учреждение Директории. Наполеон Бонапарт. Государственный переворот 18–19 брюмера (ноябрь 1799 г.). Установление режима консульства. Итоги и значение революции.

Европейская культура в XVIII в.

Развитие науки. Новая картина мира в трудах математиков, физиков, астрономов. Достижения в естественных науках и медицине. Продолжение географических открытий. Распространение образования. Литература XVIII в.: жанры, писатели, великие романы. Художественные стили: классицизм, барокко, рококо. Музыка духовная и светская. Театр: жанры, популярные авторы, произведения. Сословный характер культуры. Повседневная жизнь обитателей городов и деревень.

Международные отношения в XVIII в.

Проблемы европейского баланса сил и дипломатия. Участие России в международных отношениях в XVIII в. Северная война (1700–1721). Династические войны «за наследство». Семилетняя война (1756–1763). Разделы Речи Посполитой. Войны антифранцузских коалиций против революционной Франции. Колониальные захваты европейских держав.

Страны Востока в XVIII в.

Османская империя: от могущества к упадку. Положение населения. Попытки проведения реформ; Селим III. Индия. Ослабление империи Великих Моголов. Борьба европейцев за владения в Индии. Утверждение британского владычества. Китай. Империя Цин в XVIII в.: власть маньчжурских императоров, система управления страной. Внешняя политика империи Цин; отношения с Россией. «Закрытие» Китая для иностранцев.

Япония в XVIII в. Сегуны и дайме. Положение сословий. Культура стран Востока в XVIII в.

Обобщение

Историческое и культурное наследие XVIII в.

ИСТОРИЯ РОССИИ. РОССИЯ В КОНЦЕ XVII – XVIII в.: ОТ ЦАРСТВА К ИМПЕРИИ

Введение

Россия в эпоху преобразований Петра I

Причины и предпосылки преобразований. Россия и Европа в конце XVII в. Модернизация как жизненно важная национальная задача. Начало царствования Петра I, борьба за власть. Правление царевны Софьи. Стрелецкие бунты. Хованщина. Первые шаги на пути преобразований. Азовские походы. Великое посольство и его значение. Сподвижники Петра I.

Экономическая политика. Строительство заводов и мануфактур. Создание базы металлургической индустрии на Урале. Оружейные заводы и корабельные верфи. Роль государства в создании промышленности. Преобладание крепостного и подневольного труда. Принципы меркантилизма и протекционизма. Таможенный тариф 1724 г. Введение подушной подати.

Социальная политика. Консолидация дворянского сословия, повышение его роли в управлении страной. Указ о единонаследии и Табель о рангах. Противоречия в политике по отношению к купечеству и городским сословиям: расширение их прав в местном управлении и усиление налогового гнета. Положение крестьян. Переписи населения (ревизии).

Реформы управления. Реформы местного управления (бурмистры и Ратуша), городская и областная (губернская) реформы. Сенат, коллегии, органы надзора и суда. Усиление централизации и бюрократизации управления. Генеральный регламент. Санкт-Петербург – новая столица.

Первые гвардейские полки. Создание регулярной армии, военного флота. Рекрутские наборы.

Церковная реформа. Упразднение патриаршества, учреждение Синода. Положение инославных конфессий.

Оппозиция реформам Петра I. Социальные движения в первой четверти XVIII в. Восстания в Астрахани, Башкирии, на Дону. Дело царевича Алексея.

Внешняя политика. Северная война. Причины и цели войны. Неудачи в начале войны и их преодоление. Битва при д. Лесной и победа под Полтавой. Прутский поход. Борьба за гегемонию на Балтике. Сражения у м. Гангут и о. Гренгам. Ништадтский мир и его последствия. Закрепление

России на берегах Балтики. Провозглашение России империей. Каспийский поход Петра I.

Преобразования Петра I в области культуры. Доминирование светского начала в культурной политике. Влияние культуры стран зарубежной Европы. Привлечение иностранных специалистов. Введение нового летоисчисления, гражданского шрифта и гражданской печати. Первая газета «Ведомости». Создание сети школ и специальных учебных заведений. Развитие науки. Открытие Академии наук в Петербурге. Кунсткамера. Светская живопись, портрет петровской эпохи. Скульптура и архитектура. Памятники раннего барокко.

Повседневная жизнь и быт правящей элиты и основной массы населения. Перемены в образе жизни российского дворянства. «Юности честное зерцало». Новые формы общения в дворянской среде. Ассамблеи, балы, светские государственные праздники. Европейский стиль в одежде, развлечениях, питании. Изменения в положении женщин.

Итоги, последствия и значение петровских преобразований. Образ Петра I в русской культуре.

Россия после Петра I. Дворцовые перевороты

Причины нестабильности политического строя. Дворцовые перевороты. Фаворитизм. Создание Верховного тайного совета. Крушение политической карьеры А. Д. Меншикова. Кондиции «верховников» и приход к власти Анны Иоанновны. Кабинет министров. Роль Э. Бирона, А. И. Остермана, А. П. Волынского, Б. Х. Миниха в управлении и политической жизни страны.

Укрепление границ империи на восточной и юго-восточной окраинах. Переход Младшего жуза под суверенитет Российской империи. Война с Османской империей.

Россия при Елизавете Петровне. Экономическая и финансовая политика. Деятельность П. И. Шувалова. Создание Дворянского и Купеческого банков. Усиление роли косвенных налогов. Ликвидация внутренних таможен. Распространение монополий в промышленности и внешней торговле. Основание Московского университета. М. В. Ломоносов и И. И. Шувалов. Россия в международных конфликтах 1740–1750-х гг. Участие в Семилетней войне.

Петр III. Манифест о вольности дворянства. Причины переворота 28 июня 1762 г.

Россия в 1760–1790-х гг.

Правление Екатерины II и Павла I

Внутренняя политика Екатерины II. Личность императрицы. Идеи Просвещения. «Просвещенный абсолютизм», его особенности в России. Секуляризация церковных земель. Деятельность Уложенной комиссии. Экономическая и финансовая политика правительства. Начало выпуска

ассигнаций. Отмена монополий, умеренность таможенной политики. Вольное экономическое общество. Губернская реформа. Жалованные грамоты дворянству и городам. Положение сословий. Дворянство – «первенствующее сословие» империи. Привлечение представителей сословий к местному управлению. Создание дворянских обществ в губерниях и уездах. Расширение привилегий гильдейского купечества в налоговой сфере и городском управлении.

Национальная политика и народы России в XVIII в. Унификация управления на окраинах империи. Ликвидация гетманства на Левобережной Украине и Войска Запорожского. Формирование Кубанского казачества. Активизация деятельности по привлечению иностранцев в Россию. Расселение колонистов в Новороссии, Поволжье, других регионах. Укрепление веротерпимости по отношению к неправославным и нехристианским конфессиям. Политика по отношению к исламу. Башкирские восстания. Формирование черты оседлости.

Экономическое развитие России во второй половине XVIII в. Крестьяне: крепостные, государственные, монастырские. Условия жизни крепостной деревни. Права помещика по отношению к своим крепостным. Барщинное и оброчное хозяйство. Дворовые люди. Роль крепостного строя в экономике страны.

Промышленность в городе и деревне. Роль государства, купечества, помещиков в развитии промышленности. Крепостной и вольнонаемный труд. Привлечение крепостных оброчных крестьян к работе на мануфактурах. Развитие крестьянских промыслов. Рост текстильной промышленности: распространение производства хлопчатобумажных тканей. Начало известных предпринимательских династий: Морозовы, Рябушинские, Гарелины, Прохоровы, Демидовы и др.

Внутренняя и внешняя торговля. Торговые пути внутри страны. Водно-транспортные системы: Вышневолоцкая, Тихвинская, Мариинская и др. Ярмарки и их роль во внутренней торговле. Макарьевская, Ирбитская, Свенская, Коренная ярмарки. Ярмарки Малороссии. Партнеры России во внешней торговле в Европе и в мире. Обеспечение активного внешнеторгового баланса.

Обострение социальных противоречий. Чумной бунт в Москве. Восстание под предводительством Емельяна Пугачева. Антидворянский и антикрепостнический характер движения. Роль казачества, народов Урала и Поволжья в восстании. Влияние восстания на внутреннюю политику и развитие общественной мысли.

Внешняя политика России второй половины XVIII в., ее основные задачи. Н. И. Панин и А. А. Безбородко. Борьба России за выход к Черному морю. Войны с Османской империей. П. А. Румянцев, А. В. Суворов, Ф. Ф.

Ушаков, победы российских войск под их руководством. Присоединение Крыма и Северного Причерноморья. Организация управления Новороссией. Строительство новых городов и портов. Основание Пятигорска, Севастополя, Одессы, Херсона. Г. А. Потемкин. Путешествие Екатерины II на юг в 1787 г.

Участие России в разделах Речи Посполитой. Политика России в Польше до начала 1770-х гг.: стремление к усилению российского влияния в условиях сохранения польского государства. Участие России в разделах Польши вместе с империей Габсбургов и Пруссией. Первый, второй и третий разделы. Борьба поляков за национальную независимость. Восстание под предводительством Т. Костюшко.

Россия при Павле I. Личность Павла I и ее влияние на политику страны. Основные принципы внутренней политики. Ограничение дворянских привилегий. Укрепление абсолютизма через отказ от принципов «просвещенного абсолютизма» и усиление бюрократического и полицейского характера государства и личной власти императора. Акт о престолонаследии и Манифест о «трехдневной барщине». Политика по отношению к дворянству, взаимоотношения со столичной знатью. Меры в области внешней политики. Причины дворцового переворота 11 марта 1801 г.

Участие России в борьбе с революционной Францией. Итальянский и Швейцарский походы А. В. Суворова. Действия эскадры Ф. Ф. Ушакова в Средиземном море.

Культурное пространство Российской империи в XVIII в.

Идеи Просвещения в российской общественной мысли, публицистике и литературе. Литература народов России в XVIII в. Первые журналы. Общественные идеи в произведениях А. П. Сумарокова, Г. Р. Державина, Д. И. Фонвизина. Н. И. Новиков, материалы о положении крепостных крестьян в его журналах. А. Н. Радищев и его «Путешествие из Петербурга в Москву».

Русская культура и культура народов России в XVIII в. Развитие новой светской культуры после преобразований Петра I. Укрепление взаимосвязей с культурой стран зарубежной Европы. Масонство в России. Распространение в России основных стилей и жанров европейской художественной культуры (барокко, классицизм, рококо). Вклад в развитие русской культуры ученых, художников, мастеров, прибывших из-за рубежа. Усиление внимания к жизни и культуре русского народа и историческому прошлому России к концу столетия.

Культура и быт российских сословий. Дворянство: жизнь и быт дворянской усадьбы. Духовенство. Купечество. Крестьянство.

Российская наука в XVIII в. Академия наук в Петербурге. Изучение страны – главная задача российской науки. Географические экспедиции. Вторая Камчатская экспедиция. Освоение Аляски и Северо-Западного

побережья Америки. Российско-американская компания. Исследования в области отечественной истории. Изучение российской словесности и развитие русского литературного языка. Российская академия. Е. Р. Дашкова. М. В. Ломоносов и его роль в становлении российской науки и образования.

Образование в России в XVIII в. Основные педагогические идеи. Воспитание «новой породы» людей. Основание воспитательных домов в Санкт-Петербурге и Москве, Института благородных девиц в Смольном монастыре. Словесные учебные заведения для юношества из дворянства. Московский университет – первый российский университет.

Русская архитектура XVIII в. Строительство Петербурга, формирование его городского плана. Регулярный характер застройки Петербурга и других городов. Барокко в архитектуре Москвы и Петербурга. Переход к классицизму, создание архитектурных ансамблей в стиле классицизма в обеих столицах. В. И. Баженов, М. Ф. Казаков, Ф. Ф. Растрелли.

Изобразительное искусство в России, его выдающиеся мастера и произведения. Академия художеств в Петербурге. Расцвет жанра парадного портрета в середине XVIII в. Новые веяния в изобразительном искусстве в конце столетия.

Наш край в XVIII в.

Обобщение

9 КЛАСС

ВСЕОБЩАЯ ИСТОРИЯ. ИСТОРИЯ НОВОГО ВРЕМЕНИ. XIX – НАЧАЛО XX в.

Введение

Европа в начале XIX в.

Провозглашение империи Наполеона I во Франции. Реформы. Законодательство. Наполеоновские войны. Антинаполеоновские коалиции. Политика Наполеона в завоеванных странах. Отношение населения к завоевателям: сопротивление, сотрудничество. Поход армии Наполеона в Россию и крушение Французской империи. Венский конгресс: цели, главные участники, решения. Создание Священного союза.

Развитие индустриального общества в первой половине XIX в.: экономика, социальные отношения, политические процессы

Промышленный переворот, его особенности в странах Европы и США. Изменения в социальной структуре общества. Распространение социалистических идей; социалисты-утописты. Выступления рабочих. Социальные и национальные движения в странах Европы. Оформление консервативных, либеральных, радикальных политических течений и партий.

Политическое развитие европейских стран в 1815–1840-е гг.

Франция: Реставрация, Июльская монархия, Вторая республика. Великобритания: борьба за парламентскую реформу; чартизм. Нарастание освободительных движений. Освобождение Греции. Европейские революции 1830 г. и 1848–1849 гг. Возникновение и распространение марксизма.

Страны Европы и Северной Америки в середине XIX – начале XX в.

Великобритания в Викторианскую эпоху. «Мастерская мира». Рабочее движение. Политические и социальные реформы. Британская колониальная империя; доминионы.

Франция. Империя Наполеона III: внутренняя и внешняя политика. Активизация колониальной экспансии. Франко-германская война 1870–1871 гг. Парижская коммуна.

Италия. Подъем борьбы за независимость итальянских земель. К. Кавур, Дж. Гарибальди. Образование единого государства. Король Виктор Эммануил II.

Германия. Движение за объединение германских государств. О. Бисмарк. Северогерманский союз. Провозглашение Германской империи. Социальная политика. Включение империи в систему внешнеполитических союзов и колониальные захваты.

Страны Центральной и Юго-Восточной Европы во второй половине XIX – начале XX в. Габсбургская империя: экономическое и политическое развитие, положение народов, национальные движения. Провозглашение дуалистической Австро-Венгерской монархии (1867). Югославянские народы: борьба за освобождение от османского господства. Русско-турецкая война 1877–1878 гг., ее итоги.

Соединенные Штаты Америки. Север и Юг: экономика, социальные отношения, политическая жизнь. Проблема рабства; аболиционизм. Гражданская война (1861–1865): причины, участники, итоги. А. Линкольн. Восстановление Юга. Промышленный рост в конце XIX в.

Экономическое и социально-политическое развитие стран Европы и США в конце XIX – начале XX в.

Завершение промышленного переворота. Вторая промышленная революция. Индустриализация. Монополистический капитализм. Технический прогресс в промышленности и сельском хозяйстве. Развитие транспорта и средств связи. Миграция из Старого в Новый Свет. Положение основных социальных групп. Рабочее движение и профсоюзы. Образование социалистических партий.

Страны Латинской Америки в XIX – начале XX в.

Политика метрополий в латиноамериканских владениях. Колониальное общество. Освободительная борьба: задачи, участники, формы выступлений. Ф. Д. Туссен-Лувертюр, С. Боливар. Провозглашение независимых

государств. Влияние США на страны Латинской Америки. Традиционные отношения; латифундизм. Проблемы модернизации. Мексиканская революция 1910–1917 гг.: участники, итоги, значение.

Страны Азии в XIX – начале XX в.

Япония. Внутренняя и внешняя политика сегуната Токугава. «Открытие Японии». Реставрация Мэйдзи. Введение конституции. Модернизация в экономике и социальных отношениях. Переход к политике завоеваний.

Китай. Империя Цин. «Опиумные войны». Восстание тайпинов. «Открытие» Китая. Политика «самоусиления». Восстание «ихэтуаней». Революция 1911–1913 гг. Сунь Ятсен.

Османская империя. Традиционные устои и попытки проведения реформ. Политика Танзимата. Принятие конституции. Младотурецкая революция 1908–1909 гг.

Революция 1905–1911 г. в Иране.

Индия. Колониальный режим. Индийское национальное движение. Восстание сипаев (1857–1859). Объявление Индии владением британской короны. Политическое развитие Индии во второй половине XIX в. Создание Индийского национального конгресса. Б. Тилак, М.К. Ганди.

Народы Африки в XIX – начале XX в.

Завершение колониального раздела мира. Колониальные порядки и традиционные общественные отношения в странах Африки. Выступления против колонизаторов. Англо-бурская война.

Развитие культуры в XIX – начале XX в.

Научные открытия и технические изобретения в XIX – начале XX в. Революция в физике. Достижения естествознания и медицины. Развитие философии, психологии и социологии. Распространение образования. Технический прогресс и изменения в условиях труда и повседневной жизни людей. Художественная культура XIX – начала XX в. Эволюция стилей в литературе, живописи: классицизм, романтизм, реализм. Импрессионизм. Модернизм. Смена стилей в архитектуре. Музыкальное и театральное искусство. Рождение кинематографа. Деятели культуры: жизнь и творчество.

Международные отношения в XIX – начале XX в.

Венская система международных отношений. Внешнеполитические интересы великих держав и политика союзов в Европе. Восточный вопрос. Колониальные захваты и колониальные империи. Старые и новые лидеры индустриального мира. Активизация борьбы за передел мира. Формирование военно-политических блоков великих держав. Первая Гаагская мирная конференция (1899). Международные конфликты и войны в конце XIX – начале XX в. (испано-американская война, русско-японская война, боснийский кризис). Балканские войны.

Обобщение (1 ч). Историческое и культурное наследие XIX в.

ИСТОРИЯ РОССИИ. РОССИЙСКАЯ ИМПЕРИЯ В XIX – НАЧАЛЕ XX В.

Введение

Александровская эпоха: государственный либерализм

Проекты либеральных реформ Александра I. Внешние и внутренние факторы. Негласный комитет. Реформы государственного управления. М. М. Сперанский.

Внешняя политика России. Война России с Францией 1805–1807 гг. Тильзитский мир. Война со Швецией 1808–1809 г. и присоединение Финляндии. Война с Турцией и Бухарестский мир 1812 г. Отечественная война 1812 г. – важнейшее событие российской и мировой истории XIX в. Венский конгресс и его решения. Священный союз. Возрастание роли России в европейской политике после победы над Наполеоном и Венского конгресса.

Либеральные и охранительные тенденции во внутренней политике. Польская конституция 1815 г. Военные поселения. Дворянская оппозиция самодержавию. Тайные организации: Союз спасения, Союз благоденствия, Северное и Южное общества. Восстание декабристов 14 декабря 1825 г.

Николаевское самодержавие: государственный консерватизм

Реформаторские и консервативные тенденции в политике Николая I. Экономическая политика в условиях политического консерватизма. Государственная регламентация общественной жизни: централизация управления, политическая полиция, кодификация законов, цензура, попечительство об образовании. Крестьянский вопрос. Реформа государственных крестьян П. Д. Киселева 1837–1841 гг. Официальная идеология: «православие, самодержавие, народность». Формирование профессиональной бюрократии.

Расширение империи: русско-иранская и русско-турецкая войны. Россия и Западная Европа: особенности взаимного восприятия. «Священный союз». Россия и революции в Европе. Восточный вопрос. Распад Венской системы. Крымская война. Героическая оборона Севастополя. Парижский мир 1856 г.

Сословная структура российского общества. Крепостное хозяйство. Помещик и крестьянин, конфликты и сотрудничество. Промышленный переворот и его особенности в России. Начало железнодорожного строительства. Москва и Петербург: спор двух столиц. Города как административные, торговые и промышленные центры. Городское самоуправление.

Общественная жизнь в 1830–1850-е гг. Роль литературы, печати, университетов в формировании независимого общественного мнения. Общественная мысль: официальная идеология, славянофилы и западники,

зарождение социалистической мысли. Складывание теории русского социализма. А. И. Герцен. Влияние немецкой философии и французского социализма на русскую общественную мысль. Россия и Европа как центральный пункт общественных дебатов.

Культурное пространство империи в первой половине XIX в.

Национальные корни отечественной культуры и западные влияния. Государственная политика в области культуры. Основные стили в художественной культуре: романтизм, классицизм, реализм. Ампи́р как стиль империи. Культ гражданственности. Золотой век русской литературы. Формирование русской музыкальной школы. Театр, живопись, архитектура. Развитие науки и техники. Географические экспедиции. Открытие Антарктиды. Деятельность Русского географического общества. Школы и университеты. Народная культура. Культура повседневности: обретение комфорта. Жизнь в городе и в усадьбе. Российская культура как часть европейской культуры.

Народы России в первой половине XIX в.

Многообразие культур и религий Российской империи. Православная церковь и основные конфессии (католичество, протестантство, ислам, иудаизм, буддизм). Конфликты и сотрудничество между народами. Особенности административного управления на окраинах империи. Царство Польское. Польское восстание 1830–1831 гг. Присоединение Грузии и Закавказья. Кавказская война. Движение Шамиля.

Социальная и правовая модернизация страны при Александре II

Реформы 1860–1870-х гг. – движение к правовому государству и гражданскому обществу. Крестьянская реформа 1861 г. и ее последствия. Крестьянская община. Земская и городская реформы. Становление общественного самоуправления. Судебная реформа и развитие правового сознания. Военные реформы. Утверждение начал всеобщности в правовом строе страны. Конституционный вопрос.

Многовекторность внешней политики империи. Завершение Кавказской войны. Присоединение Средней Азии. Россия и Балканы. Русско-турецкая война 1877–1878 гг. Россия на Дальнем Востоке.

Россия в 1880–1890-х гг.

«Народное самодержавие» Александра III. Идеология самобытного развития России. Государственный национализм. Реформы и «контрреформы». Политика консервативной стабилизации. Ограничение общественной самодеятельности. Местное самоуправление и самодержавие. Независимость суда. Права университетов и власть попечителей. Печать и цензура. Экономическая модернизация через государственное вмешательство в экономику. Форсированное развитие промышленности. Финансовая политика. Консервация аграрных отношений.

Пространство империи. Основные сферы и направления внешнеполитических интересов. Упрочение статуса великой державы. Освоение государственной территории.

Сельское хозяйство и промышленность. Пореформенная деревня: традиции и новации. Общинное землевладение и крестьянское хозяйство. Взаимозависимость помещичьего и крестьянского хозяйств. Помещичье «оскудение». Социальные типы крестьян и помещиков. Дворяне-предприниматели.

Индустриализация и урбанизация. Железные дороги и их роль в экономической и социальной модернизации. Миграции сельского населения в города. Рабочий вопрос и его особенности в России. Государственные, общественные и частнопредпринимательские способы его решения.

Культурное пространство империи во второй половине XIX в.

Культура и быт народов России во второй половине XIX в. Развитие городской культуры. Технический прогресс и перемены в повседневной жизни. Развитие транспорта, связи. Рост образования и распространение грамотности. Появление массовой печати. Роль печатного слова в формировании общественного мнения. Народная, элитарная и массовая культура. Российская культура XIX в. как часть мировой культуры. Становление национальной научной школы и ее вклад в мировое научное знание. Достижения российской науки. Общественная значимость художественной культуры. Литература, живопись, музыка, театр. Архитектура и градостроительство.

Этнокультурный облик империи

Основные регионы и народы Российской империи и их роль в жизни страны. Правовое положение различных этносов и конфессий. Процессы национального и религиозного возрождения у народов Российской империи. Национальные движения народов России. Взаимодействие национальных культур и народов. Национальная политика самодержавия. Укрепление автономии Финляндии. Польское восстание 1863 г. Прибалтика. Еврейский вопрос. Поволжье. Северный Кавказ и Закавказье. Север, Сибирь, Дальний Восток. Средняя Азия. Миссии Русской православной церкви и ее знаменитые миссионеры.

Формирование гражданского общества и основные направления общественных движений

Общественная жизнь в 1860–1890-х гг. Рост общественной самодеятельности. Расширение публичной сферы (общественное самоуправление, печать, образование, суд). Феномен интеллигенции. Общественные организации. Благотворительность. Студенческое движение. Рабочее движение. Женское движение.

Идейные течения и общественное движение. Влияние позитивизма, дарвинизма, марксизма и других направлений европейской общественной мысли. Консервативная мысль. Национализм. Либерализм и его особенности в России. Русский социализм. Русский анархизм. Формы политической оппозиции: земское движение, революционное подполье и эмиграция. Народничество и его эволюция. Народнические кружки: идеология и практика. Большое общество пропаганды. «Хождение в народ». «Земля и воля» и ее раскол. «Черный передел» и «Народная воля». Политический терроризм. Распространение марксизма и формирование социал-демократии. Группа «Освобождение труда». «Союз борьбы за освобождение рабочего класса». I съезд РСДРП.

Россия на пороге XX в.

На пороге нового века: динамика и противоречия развития. Экономический рост. Промышленное развитие. Новая география экономики. Урбанизация и облик городов. Отечественный и иностранный капитал, его роль в индустриализации страны. Россия – мировой экспортер хлеба. Аграрный вопрос. Демография, социальная стратификация. Разложение сословных структур. Формирование новых социальных страт. Буржуазия. Рабочие: социальная характеристика и борьба за права. Средние городские слои. Типы сельского землевладения и хозяйства. Помещики и крестьяне. Положение женщины в обществе. Церковь в условиях кризиса имперской идеологии. Распространение светской этики и культуры.

Имперский центр и регионы. Национальная политика, этнические элиты и национально-культурные движения.

Россия в системе международных отношений. Политика на Дальнем Востоке. Русско-японская война 1904–1905 гг. Оборона Порт-Артура. Цусимское сражение.

Первая российская революция 1905–1907 гг. Начало парламентаризма в России. Николай II и его окружение. Деятельность В. К. Плеве на посту министра внутренних дел. Оппозиционное либеральное движение. «Союз освобождения». Банкетная кампания.

Предпосылки Первой российской революции. Формы социальных протестов. Деятельность профессиональных революционеров. Политический терроризм.

«Кровавое воскресенье» 9 января 1905 г. Выступления рабочих, крестьян, средних городских слоев, солдат и матросов. Всероссийская октябрьская политическая стачка. Манифест 17 октября 1905 г. Формирование многопартийной системы. Политические партии, массовые движения и их лидеры. Неонароднические партии и организации (социалисты-революционеры). Социал-демократия: большевики и меньшевики. Либеральные партии (кадеты, октябристы). Национальные

партии. Правомонархические партии в борьбе с революцией. Советы и профсоюзы. Декабрьское 1905 г. вооруженное восстание в Москве. Особенности революционных выступлений в 1906–1907 гг.

Избирательный закон 11 декабря 1905 г. Избирательная кампания в I Государственную думу. Основные государственные законы 23 апреля 1906 г. Деятельность I и II Государственной думы: итоги и уроки.

Общество и власть после революции. Уроки революции: политическая стабилизация и социальные преобразования. П. А. Столыпин: программа системных реформ, масштаб и результаты. Незавершенность преобразований и нарастание социальных противоречий. III и IV Государственная дума. Идеино-политический спектр. Общественный и социальный подъем.

Обострение международной обстановки. Блоковая система и участие в ней России. Россия в преддверии мировой катастрофы.

Серебряный век российской культуры. Новые явления в художественной литературе и искусстве. Мировоззренческие ценности и стиль жизни. Литература начала XX в. Живопись. «Мир искусства». Архитектура. Скульптура. Драматический театр: традиции и новаторство. Музыка. «Русские сезоны» в Париже. Зарождение российского кинематографа.

Развитие народного просвещения: попытка преодоления разрыва между образованным обществом и народом. Открытия российских ученых. Достижения гуманитарных наук. Формирование русской философской школы. Вклад России начала XX в. в мировую культуру.

Наш край в XIX – начале XX в.

Обобщение.

ВВЕДЕНИЕ В НОВЕЙШУЮ ИСТОРИЮ РОССИИ

Введение

Преемственность всех этапов отечественной истории. Период Новейшей истории страны (с 1914 г. по настоящее время). Важнейшие события, процессы XX — начала XXI в.

Российская революция 1917-1922 гг.

Российская империя накануне Февральской революции 1917 г.: общенациональный кризис.

Февральское восстание в Петрограде. Отречение Николая II. Падение монархии. Временное правительство и Советы, их руководители. Демократизация жизни страны. Тяготы войны и обострение внутривнутриполитического кризиса. Угроза территориального распада страны.

Цели и лозунги большевиков. В. И. Ленин как политический деятель. Вооружённое восстание в Петрограде 25 октября (7 ноября) 1917 г.

Свержение Временного правительства и взятие власти большевиками. Советское правительство (Совет народных комиссаров) и первые преобразования большевиков. Образование РККА. Советская национальная политика. Образование РСФСР как добровольного союза народов России.

Гражданская война как национальная трагедия. Военная интервенция. Политика белых правительств А. В. Колчака, А. И. Деникина и П. Н. Врангеля.

Переход страны к мирной жизни. Образование СССР.

Революционные события в России глазами соотечественников и мира. Русское зарубежье.

Влияние революционных событий на общемировые процессы XX в., историю народов России.

Великая Отечественная война (1941—1945 гг.)

План «Барбаросса» и цели гитлеровской Германии в войне с СССР. Нападение на СССР 22 июня 1941 г. Причины отступления Красной Армии в первые месяцы войны. «Всё для фронта! Все для победы!»: мобилизация сил на отпор врагу и перестройка экономики на военный лад.

Битва за Москву. Парад 7 ноября 1941 г. на Красной площади. Срыв германских планов молниеносной войны.

Блокада Ленинграда. Дорога жизни. Значение героического сопротивления Ленинграда.

Гитлеровский план «Ост». Преступления нацистов и их пособников на территории СССР. Разграбление и уничтожение культурных ценностей. Холокост. Гитлеровские лагеря уничтожения (лагеря смерти).

Коренной перелом в ходе Великой Отечественной войны. Сталинградская битва. Битва на Курской дуге.

Прорыв и снятие блокады Ленинграда. Битва за Днепр.

Массовый героизм советских людей, представителей всех народов СССР, на фронте и в тылу. Организация борьбы в тылу врага: партизанское движение и подпольщики. Юные герои фронта и тыла. Патриотическое служение представителей религиозных конфессий. Вклад деятелей культуры, учёных и конструкторов в общенародную борьбу с врагом.

Освобождение оккупированной территории СССР. Белорусская наступательная операция (операция «Багратион») Красной Армии.

СССР и союзники. Ленд-лиз. Высадка союзников в Нормандии и открытие Второго фронта. Освободительная миссия Красной Армии в Европе. Битва за Берлин. Безоговорочная капитуляция Германии и окончание Великой Отечественной войны.

Разгром милитаристской Японии. 3 сентября — окончание Второй мировой войны.

Источники Победы советского народа. Выдающиеся полководцы Великой Отечественной войны. Решающая роль СССР в победе антигитлеровской коалиции. Людские и материальные потери СССР. Всемирно-историческое значение Победы СССР в Великой Отечественной войне

Окончание Второй мировой войны. Осуждение главных военных преступников и их пособников (Нюрнбергский, Токийский и Хабаровский процессы).

Попытки искажения истории Второй мировой войны и роли советского народа в победе над гитлеровской Германией и её союзниками. Конституция РФ о защите исторической правды.

Города-герои. Дни воинской славы и памятные даты в России. Указы Президента Российской Федерации об утверждении почётных званий «Города воинской славы», «Города трудовой доблести», а также других мерах, направленных на увековечивание памяти о Великой Победе.

9 мая 1945 г. — День Победы советского народа в Великой Отечественной войне 1941–1945 гг. Парад на Красной площади и праздничные шествия в честь Дня Победы. Акции «Георгиевская ленточка» и «Бескозырка», марш «Бессмертный полк» в России и за рубежом. Ответственность за искажение истории Второй мировой войны.

Распад СССР. Становление новой России (1992—1999 гг.)

Наращение кризисных явлений в СССР. М.С. Горбачёв. Межнациональные конфликты. «Парад суверенитетов». Принятие Декларации о государственном суверенитете РСФСР.

Референдум о сохранении СССР и введении поста Президента РСФСР. Избрание Б.Н. Ельцина Президентом РСФСР.

Объявление государственной независимости союзными республиками. Юридическое оформление распада СССР и создание Содружества Независимых Государств (Беловежское соглашение). Россия как преемник СССР на международной арене.

Распад СССР и его последствия для России и мира.

Становление Российской Федерации как суверенного государства (1991—1993 гг.). Референдум по проекту Конституции России. Принятие Конституции Российской Федерации 1993 г. и её значение.

Сложные 1990-е гг. Трудности и просчёты экономических преобразований в стране. Совершенствование новой российской государственности. Угроза государственному единству.

Россия на постсоветском пространстве. СНГ и Союзное государство. Значение сохранения Россией статуса ядерной державы.

Добровольная отставка Б. Н. Ельцина.

Возрождение страны с 2000-х гг.

Российская Федерация в начале XXI века: на пути восстановления и укрепления страны. Вступление в должность Президента РФ В. В. Путина. Восстановление единого правового пространства страны. Экономическая интеграция на постсоветском пространстве. Борьба с терроризмом. Укрепление Вооружённых Сил РФ. Приоритетные национальные проекты.

Восстановление лидирующих позиций России в международных отношениях. Отношения с США и Евросоюзом.

Воссоединение Крыма с Россией. Крым в составе Российского государства в XX. Крым в 1991—2014 г. Государственный переворот в Киеве в феврале 2014 г. Декларация о независимости Автономной Республики Крым и города Севастополя (11 марта 2014 г.). Подписание Договора между Российской Федерацией и Республикой Крым о принятии в Российскую Федерацию Республики Крым и образовании в составе РФ новых субъектов. Федеральный конституционный закон от 21 марта 2014 г. о принятии в Российскую Федерацию Республики Крым и образовании в составе Российской Федерации новых субъектов - Республики Крым и города федерального значения Севастополя.

Воссоединение Крыма с Россией, его значение и международные последствия.

Российская Федерация на современном этапе. «Человеческий капитал», «Комфортная среда для жизни», «Экономический рост» — основные направления национальных проектов 2019—2024 гг. Разработка семейной политики. Пропаганда спорта и здорового образа жизни. Россия в борьбе с короновирусной пандемией. Реализация крупных экономических проектов (строительство Крымского моста, трубопроводов «Сила Сибири», «Северный поток» и др.). Поддержка одарённых детей в России (образовательный центр «Сириус» и др.).

Общероссийское голосование по поправкам к Конституции России (2020 г.).

Признание Россией ДНР и ЛНР (2022 г.)

Значение исторических традиций и культурного наследия для современной России. Воссоздание Российского исторического общества (РИО) и Российского военно-исторического общества (РВИО). Исторические парки «Россия — Моя история». Военно-патриотический парк культуры и отдыха Вооружённых Сил Российской Федерации «Патриот». Мемориальный парк Победы на Поклонной горе и Ржевский мемориал Советскому Солдату. Всероссийский проект «Без срока давности». Новые информационные ресурсы о Великой Победе.

Итоговое повторение

История родного края в годы революций и Гражданской войны.

Наши земляки — герои Великой Отечественной войны (1941—1945 гг.).
Наш регион в конце XX — начале XXI вв.
Трудовые достижения родного края.

ПЛАНИРУЕМЫЕ РЕЗУЛЬТАТЫ

Изучение истории в 5 классе направлено на достижение обучающимися личностных, метапредметных и предметных результатов освоения учебного предмета.

ЛИЧНОСТНЫЕ РЕЗУЛЬТАТЫ

К важнейшим **личностным результатам** изучения истории в основной общеобразовательной школе в соответствии с требованиями ФГОС ООО (2021) относятся следующие убеждения и качества:

в сфере патриотического воспитания: осознание российской гражданской идентичности в поликультурном и многоконфессиональном обществе, проявление интереса к познанию родного языка, истории, культуры Российской Федерации, своего края, народов России; ценностное отношение к достижениям своей Родины – России, к науке, искусству, спорту, технологиям, боевым подвигам и трудовым достижениям народа; уважение к символам России, государственным праздникам, историческому и природному наследию и памятникам, традициям разных народов, проживающих в родной стране;

в сфере гражданского воспитания: осмысление исторической традиции и примеров гражданского служения Отечеству; готовность к выполнению обязанностей гражданина и реализации его прав; уважение прав, свобод и законных интересов других людей; активное участие в жизни семьи, образовательной организации, местного сообщества, родного края, страны; неприятие любых форм экстремизма, дискриминации; неприятие действий, наносящих ущерб социальной и природной среде;

в духовно-нравственной сфере: представление о традиционных духовно-нравственных ценностях народов России; ориентация на моральные ценности и нормы современного российского общества в ситуациях нравственного выбора; готовность оценивать свое поведение и поступки, а также поведение и поступки других людей с позиции нравственных и правовых норм с учетом осознания последствий поступков; активное неприятие асоциальных поступков;

в понимании ценности научного познания: осмысление значения истории как знания о развитии человека и общества, о социальном, культурном и нравственном опыте предшествующих поколений; овладение навыками познания и оценки событий прошлого с позиций историзма;

формирование и сохранение интереса к истории как важной составляющей современного общественного сознания;

в сфере эстетического воспитания: представление о культурном многообразии своей страны и мира; осознание важности культуры как воплощения ценностей общества и средства коммуникации; понимание ценности отечественного и мирового искусства, роли этнических культурных традиций и народного творчества; уважение к культуре своего и других народов;

в формировании ценностного отношения к жизни и здоровью: осознание ценности жизни и необходимости ее сохранения (в том числе – на основе примеров из истории); представление об идеалах гармоничного физического и духовного развития человека в исторических обществах (в античном мире, эпоху Возрождения) и в современную эпоху;

в сфере трудового воспитания: понимание на основе знания истории значения трудовой деятельности людей как источника развития человека и общества; представление о разнообразии существовавших в прошлом и современных профессий; уважение к труду и результатам трудовой деятельности человека; определение сферы профессионально-ориентированных интересов, построение индивидуальной траектории образования и жизненных планов;

в сфере экологического воспитания: осмысление исторического опыта взаимодействия людей с природной средой; осознание глобального характера экологических проблем современного мира и необходимости защиты окружающей среды; активное неприятие действий, приносящих вред окружающей среде; готовность к участию в практической деятельности экологической направленности.

в сфере адаптации к меняющимся условиям социальной и природной среды: представления об изменениях природной и социальной среды в истории, об опыте адаптации людей к новым жизненным условиям, о значении совместной деятельности для конструктивного ответа на природные и социальные вызовы.

МЕТАПРЕДМЕТНЫЕ РЕЗУЛЬТАТЫ

Метапредметные результаты изучения истории в основной школе выражаются в следующих качествах и действиях.

В сфере универсальных учебных познавательных действий:

владение базовыми логическими действиями: систематизировать и обобщать исторические факты (в форме таблиц, схем); выявлять характерные признаки исторических явлений; раскрывать причинно-следственные связи событий; сравнивать события, ситуации, выявляя общие черты и различия; формулировать и обосновывать выводы;

владение базовыми исследовательскими действиями: определять познавательную задачу; намечать путь ее решения и осуществлять подбор исторического материала, объекта; систематизировать и анализировать исторические факты, осуществлять реконструкцию исторических событий; соотносить полученный результат с имеющимся знанием; определять новизну и обоснованность полученного результата; представлять результаты своей деятельности в различных формах (сообщение, эссе, презентация, реферат, учебный проект и др.);

работа с информацией: осуществлять анализ учебной и внеучебной исторической информации (учебник, тексты исторических источников, научно-популярная литература, интернет-ресурсы и др.) – извлекать информацию из источника; различать виды источников исторической информации; высказывать суждение о достоверности и значении информации источника (по критериям, предложенным учителем или сформулированным самостоятельно).

В сфере универсальных учебных коммуникативных действий:

общение: представлять особенности взаимодействия людей в исторических обществах и современном мире; участвовать в обсуждении событий и личностей прошлого, раскрывать различие и сходство высказываемых оценок; выражать и аргументировать свою точку зрения в устном высказывании, письменном тексте; публично представлять результаты выполненного исследования, проекта; осваивать и применять правила межкультурного взаимодействия в школе и социальном окружении;

осуществление совместной деятельности: осознавать на основе исторических примеров значение совместной работы как эффективного средства достижения поставленных целей; планировать и осуществлять совместную работу, коллективные учебные проекты по истории, в том числе – на региональном материале; определять свое участие в общей работе и координировать свои действия с другими членами команды; оценивать полученные результаты и свой вклад в общую работу.

В сфере универсальных учебных регулятивных действий:

владение приемами самоорганизации своей учебной и общественной работы (выявление проблемы, требующей решения; составление плана действий и определение способа решения);

владение приемами самоконтроля – осуществление самоконтроля, рефлексии и самооценки полученных результатов; способность вносить коррективы в свою работу с учетом установленных ошибок, возникших трудностей.

В сфере эмоционального интеллекта, понимания себя и других:

выявлять на примерах исторических ситуаций роль эмоций в отношениях между людьми;

ставить себя на место другого человека, понимать мотивы действий другого (в исторических ситуациях и окружающей действительности);

регулировать способ выражения своих эмоций с учетом позиций и мнений других участников общения.

ПРЕДМЕТНЫЕ РЕЗУЛЬТАТЫ

5 КЛАСС

1. Знание хронологии, работа с хронологией:

- объяснять смысл основных хронологических понятий (век, тысячелетие, до нашей эры, наша эра);
- называть даты важнейших событий истории Древнего мира; по дате устанавливать принадлежность события к веку, тысячелетию;
- определять длительность и последовательность событий, периодов истории Древнего мира, вести счет лет до нашей эры и нашей эры.

2. Знание исторических фактов, работа с фактами:

- указывать (называть) место, обстоятельства, участников, результаты важнейших событий истории Древнего мира;
- группировать, систематизировать факты по заданному признаку.

3. Работа с исторической картой:

- находить и показывать на исторической карте природные и исторические объекты (расселение человеческих общностей в эпоху первобытности и Древнего мира, территории древнейших цивилизаций и государств, места важнейших исторических событий), используя легенду карты;
- устанавливать на основе картографических сведений связь между условиями среды обитания людей и их занятиями.

4. Работа с историческими источниками:

- называть и различать основные типы исторических источников (письменные, визуальные, вещественные), приводить примеры источников разных типов;
- различать памятники культуры изучаемой эпохи и источники, созданные в последующие эпохи, приводить примеры;
- извлекать из письменного источника исторические факты (имена, названия событий, даты и др.); находить в визуальных памятниках изучаемой эпохи ключевые знаки, символы; раскрывать смысл (главную идею) высказывания, изображения.

5. Историческое описание (реконструкция):

- характеризовать условия жизни людей в древности;

- рассказывать о значительных событиях древней истории, их участниках;
 - рассказывать об исторических личностях Древнего мира (ключевых моментах их биографии, роли в исторических событиях);
 - давать краткое описание памятников культуры эпохи первобытности и древнейших цивилизаций.
- б. Анализ, объяснение исторических событий, явлений:
- раскрывать существенные черты: а) государственного устройства древних обществ; б) положения основных групп населения; в) религиозных верований людей в древности;
 - сравнивать исторические явления, определять их общие черты;
 - иллюстрировать общие явления, черты конкретными примерами;
 - объяснять причины и следствия важнейших событий древней истории.
 - Рассмотрение исторических версий и оценок, определение своего отношения к наиболее значимым событиям и личностям прошлого:
 - излагать оценки наиболее значительных событий и личностей древней истории, приводимые в учебной литературе;
 - высказывать на уровне эмоциональных оценок отношение к поступкам людей прошлого, к памятникам культуры.
8. Применение исторических знаний:
- раскрывать значение памятников древней истории и культуры, необходимость сохранения их в современном мире;
 - выполнять учебные проекты по истории Первобытности и Древнего мира (в том числе с привлечением регионального материала), оформлять полученные результаты в форме сообщения, альбома.

6 КЛАСС

1. Знание хронологии, работа с хронологией:
- называть даты важнейших событий Средневековья, определять их принадлежность к веку, историческому периоду;
 - называть этапы отечественной и всеобщей истории Средних веков, их хронологические рамки (периоды Средневековья, этапы становления и развития Русского государства);
 - устанавливать длительность и синхронность событий истории Руси и всеобщей истории.
2. Знание исторических фактов, работа с фактами:
- указывать (называть) место, обстоятельства, участников, результаты важнейших событий отечественной и всеобщей истории эпохи Средневековья;

- группировать, систематизировать факты по заданному признаку (составление систематических таблиц).

3. Работа с исторической картой:

- находить и показывать на карте исторические объекты, используя легенду карты; давать словесное описание их местоположения;
- извлекать из карты информацию о территории, экономических и культурных центрах Руси и других государств в Средние века, о направлениях крупнейших передвижений людей – походов, завоеваний, колонизаций, о ключевых событиях средневековой истории.

4. Работа с историческими источниками:

- различать основные виды письменных источников Средневековья (летописи, хроники, законодательные акты, духовная литература, источники личного происхождения);
- характеризовать авторство, время, место создания источника;
- выделять в тексте письменного источника исторические описания (хода событий, действий людей) и объяснения (причин, сущности, последствий исторических событий);
- находить в визуальном источнике и вещественном памятнике ключевые символы, образы;
- характеризовать позицию автора письменного и визуального исторического источника.

5. Историческое описание (реконструкция):

- рассказывать о ключевых событиях отечественной и всеобщей истории в эпоху Средневековья, их участниках;
- составлять краткую характеристику (исторический портрет) известных деятелей отечественной и всеобщей истории средневековой эпохи (известные биографические сведения, личные качества, основные деяния);
- рассказывать об образе жизни различных групп населения в средневековых обществах на Руси и в других странах;
- представлять описание памятников материальной и художественной культуры изучаемой эпохи.

6. Анализ, объяснение исторических событий, явлений:

- раскрывать существенные черты: а) экономических и социальных отношений и политического строя на Руси и в других государствах; б) ценностей, господствовавших в средневековых обществах, представлений средневекового человека о мире;
- объяснять смысл ключевых понятий, относящихся к данной эпохе отечественной и всеобщей истории, конкретизировать их на примерах исторических событий, ситуаций;

- объяснять причины и следствия важнейших событий отечественной и всеобщей истории эпохи Средневековья: а) находить в учебнике и излагать суждения о причинах и следствиях исторических событий; б) соотносить объяснение причин и следствий событий, представленное в нескольких текстах;
- проводить синхронизацию и сопоставление однотипных событий и процессов отечественной и всеобщей истории (по предложенному плану), выделять черты сходства и различия.

7. Рассмотрение исторических версий и оценок, определение своего отношения к наиболее значимым событиям и личностям прошлого:

- излагать оценки событий и личностей эпохи Средневековья, приводимые в учебной и научно-популярной литературе, объяснять, на каких фактах они основаны;
- высказывать отношение к поступкам и качествам людей средневековой эпохи с учетом исторического контекста и восприятия современного человека.

8. Применение исторических знаний:

- объяснять значение памятников истории и культуры Руси и других стран эпохи Средневековья, необходимость сохранения их в современном мире;
- выполнять учебные проекты по истории Средних веков (в том числе на региональном материале).

7 КЛАСС

1. Знание хронологии, работа с хронологией:

- называть этапы отечественной и всеобщей истории Нового времени, их хронологические рамки;
- локализовать во времени ключевые события отечественной и всеобщей истории XVI–XVII вв.; определять их принадлежность к части века (половина, треть, четверть);
- устанавливать синхронность событий отечественной и всеобщей истории XVI–XVII вв.

2. Знание исторических фактов, работа с фактами:

- указывать (называть) место, обстоятельства, участников, результаты важнейших событий отечественной и всеобщей истории XVI–XVII вв.;
- группировать, систематизировать факты по заданному признаку (группировка событий по их принадлежности к историческим процессам, составление таблиц, схем).

3. Работа с исторической картой:

- использовать историческую карту как источник информации о границах России и других государств, важнейших исторических событиях и процессах отечественной и всеобщей истории XVI–XVII вв.;
- устанавливать на основе карты связи между географическим положением страны и особенностями ее экономического, социального и политического развития.

4. Работа с историческими источниками:

- различать виды письменных исторических источников (официальные, личные, литературные и др.);
- характеризовать обстоятельства и цель создания источника, раскрывать его информационную ценность;
- проводить поиск информации в тексте письменного источника, визуальных и вещественных памятниках эпохи;
- сопоставлять и систематизировать информацию из нескольких однотипных источников.

5. Историческое описание (реконструкция):

- рассказывать о ключевых событиях отечественной и всеобщей истории XVI–XVII вв., их участниках;
- составлять краткую характеристику известных персоналий отечественной и всеобщей истории XVI–XVII вв. (ключевые факты биографии, личные качества, деятельность);
- рассказывать об образе жизни различных групп населения в России и других странах в раннее Новое время;
- представлять описание памятников материальной и художественной культуры изучаемой эпохи.

6. Анализ, объяснение исторических событий, явлений:

- раскрывать существенные черты: а) экономического, социального и политического развития России и других стран в XVI–XVII вв.; б) европейской реформации; в) новых веяний в духовной жизни общества, культуре; г) революций XVI–XVII вв. в европейских странах;
- объяснять смысл ключевых понятий, относящихся к данной эпохе отечественной и всеобщей истории, конкретизировать их на примерах исторических событий, ситуаций;
- объяснять причины и следствия важнейших событий отечественной и всеобщей истории XVI–XVII вв.: а) выявлять в историческом тексте и излагать суждения о причинах и следствиях событий; б) систематизировать объяснение причин и следствий событий, представленное в нескольких текстах;

- проводить сопоставление однотипных событий и процессов отечественной и всеобщей истории: а) раскрывать повторяющиеся черты исторических ситуаций; б) выделять черты сходства и различия.
- 7. Рассмотрение исторических версий и оценок, определение своего отношения к наиболее значимым событиям и личностям прошлого:
- излагать альтернативные оценки событий и личностей отечественной и всеобщей истории XVI–XVII вв., представленные в учебной литературе; объяснять, на чем основываются отдельные мнения;
- выражать отношение к деятельности исторических личностей XVI–XVII вв. с учетом обстоятельств изучаемой эпохи и в современной шкале ценностей.

8. Применение исторических знаний:

- раскрывать на примере перехода от средневекового общества к обществу Нового времени, как меняются со сменой исторических эпох представления людей о мире, системы общественных ценностей;
- объяснять значение памятников истории и культуры России и других стран XVI–XVII вв. для времени, когда они появились, и для современного общества;
- выполнять учебные проекты по отечественной и всеобщей истории XVI–XVII вв. (в том числе на региональном материале).

8 КЛАСС

1. Знание хронологии, работа с хронологией:

- называть даты важнейших событий отечественной и всеобщей истории XVIII в.; определять их принадлежность к историческому периоду, этапу;
- устанавливать синхронность событий отечественной и всеобщей истории XVIII в.

2. Знание исторических фактов, работа с фактами:

- указывать (называть) место, обстоятельства, участников, результаты важнейших событий отечественной и всеобщей истории XVIII в.;
- группировать, систематизировать факты по заданному признаку (по принадлежности к историческим процессам и др.); составлять систематические таблицы, схемы.

3. Работа с исторической картой:

- выявлять и показывать на карте изменения, произошедшие в результате значительных социально-экономических и политических событий и процессов отечественной и всеобщей истории XVIII в.

4. Работа с историческими источниками:

- различать источники официального и личного происхождения, публицистические произведения (называть их основные виды, информационные особенности);
- объяснять назначение исторического источника, раскрывать его информационную ценность;
- извлекать, сопоставлять и систематизировать информацию о событиях отечественной и всеобщей истории XVIII в. из взаимодополняющих письменных, визуальных и вещественных источников.

5. Историческое описание (реконструкция):

- рассказывать о ключевых событиях отечественной и всеобщей истории XVIII в., их участниках;
- составлять характеристику (исторический портрет) известных деятелей отечественной и всеобщей истории XVIII в. на основе информации учебника и дополнительных материалов;
- составлять описание образа жизни различных групп населения в России и других странах в XVIII в.;
- представлять описание памятников материальной и художественной культуры изучаемой эпохи (в виде сообщения, аннотации).

6. Анализ, объяснение исторических событий, явлений:

- раскрывать существенные черты: а) экономического, социального и политического развития России и других стран в XVIII в.; б) изменений, происшедших в XVIII в. в разных сферах жизни российского общества; в) промышленного переворота в европейских странах; г) абсолютизма как формы правления; д) идеологии Просвещения; е) революций XVIII в.; ж) внешней политики Российской империи в системе международных отношений рассматриваемого периода;
- объяснять смысл ключевых понятий, относящихся к данной эпохе отечественной и всеобщей истории, конкретизировать их на примерах исторических событий, ситуаций;
- объяснять причины и следствия важнейших событий отечественной и всеобщей истории XVIII в.: а) выявлять в историческом тексте суждения о причинах и следствиях событий; б) систематизировать объяснение причин и следствий событий, представленное в нескольких текстах;
- проводить сопоставление однотипных событий и процессов отечественной и всеобщей истории XVIII в.: а) раскрывать повторяющиеся черты исторических ситуаций; б) выделять черты сходства и различия.

- 7. Рассмотрение исторических версий и оценок, определение своего отношения к наиболее значимым событиям и личностям прошлого:
 - анализировать высказывания историков по спорным вопросам отечественной и всеобщей истории XVIII в. (выявлять обсуждаемую проблему, мнение автора, приводимые аргументы, оценивать степень их убедительности);
 - различать в описаниях событий и личностей XVIII в. ценностные категории, значимые для данной эпохи (в том числе для разных социальных слоев), выражать свое отношение к ним.
8. Применение исторических знаний:
- раскрывать (объяснять), как сочетались в памятниках культуры России XVIII в. европейские влияния и национальные традиции, показывать на примерах;
 - выполнять учебные проекты по отечественной и всеобщей истории XVIII в. (в том числе на региональном материале).

9 КЛАСС

1. Знание хронологии, работа с хронологией:
- называть даты (хронологические границы) важнейших событий и процессов отечественной и всеобщей истории XIX – начала XX в.; выделять этапы (периоды) в развитии ключевых событий и процессов;
 - выявлять синхронность / асинхронность исторических процессов отечественной и всеобщей истории XIX – начала XX в.;
 - определять последовательность событий отечественной и всеобщей истории XIX – начала XX в. на основе анализа причинно-следственных связей.
2. Знание исторических фактов, работа с фактами:
- характеризовать место, обстоятельства, участников, результаты важнейших событий отечественной и всеобщей истории XIX – начала XX в.;
 - группировать, систематизировать факты по самостоятельно определяемому признаку (хронологии, принадлежности к историческим процессам, типологическим основаниям и др.);
 - составлять систематические таблицы;
 - определять понятия, создавать обобщения, устанавливать аналогии, классифицировать, самостоятельно выбирать основания и критерии для классификации, устанавливать причинно-следственные связи, строить логические рассуждения, делать умозаключения (индуктивные, дедуктивные и по аналогии) и выводы» названы

события и процессы Новейшей истории: Февральская и Октябрьская революции 1917 г., Великая Отечественная война (1941—1945 гг.), распад СССР, сложные 1990-е гг., возрождение страны с 2000-х гг., воссоединение Крыма с Россией в 2014 г.

3. Работа с исторической картой:

- выявлять и показывать на карте изменения, произошедшие в результате значительных социально-экономических и политических событий и процессов отечественной и всеобщей истории XIX – начала XX в.;
- определять на основе карты влияние географического фактора на развитие различных сфер жизни страны (группы стран).

4. Работа с историческими источниками:

- представлять в дополнение к известным ранее видам письменных источников особенности таких материалов, как произведения общественной мысли, газетная публицистика, программы политических партий, статистические данные;
- определять тип и вид источника (письменного, визуального); выявлять принадлежность источника определенному лицу, социальной группе, общественному течению и др.;
- извлекать, сопоставлять и систематизировать информацию о событиях отечественной и всеобщей истории XIX – начала XX в. из разных письменных, визуальных и вещественных источников;
- различать в тексте письменных источников факты и интерпретации событий прошлого.

5. Историческое описание (реконструкция):

- представлять развернутый рассказ о ключевых событиях отечественной и всеобщей истории XIX – начала XX в. с использованием визуальных материалов (устно, письменно в форме короткого эссе, презентации);
- составлять развернутую характеристику исторических личностей XIX – начала XX в. с описанием и оценкой их деятельности (сообщение, презентация, эссе);
- составлять описание образа жизни различных групп населения в России и других странах в XIX – начале XX в., показывая изменения, происшедшие в течение рассматриваемого периода;
- представлять описание памятников материальной и художественной культуры изучаемой эпохи, их назначения, использованных при их создании технических и художественных приемов и др.

6. Анализ, объяснение исторических событий, явлений:

- раскрывать существенные черты: а) экономического, социального и политического развития России и других стран в XIX – начале XX в.; б) процессов модернизации в мире и России; в) масштабных

социальных движений и революций в рассматриваемый период; г) международных отношений рассматриваемого периода и участия в них России;

- объяснять смысл ключевых понятий, относящихся к данной эпохе отечественной и всеобщей истории; соотносить общие понятия и факты;
- объяснять причины и следствия важнейших событий отечественной и всеобщей истории XIX – начала XX в.: а) выявлять в историческом тексте суждения о причинах и следствиях событий; б) систематизировать объяснение причин и следствий событий, представленное в нескольких текстах; в) определять и объяснять свое отношение к существующим трактовкам причин и следствий исторических событий;
- проводить сопоставление однотипных событий и процессов отечественной и всеобщей истории XIX – начала XX в.: а) указывать повторяющиеся черты исторических ситуаций; б) выделять черты сходства и различия; в) раскрывать, чем объяснялось своеобразие ситуаций в России, других странах.
- Раскрывать наиболее значимые события и процессы истории России XX - начала XXI в.

7. Рассмотрение исторических версий и оценок, определение своего отношения к наиболее значимым событиям и личностям прошлого:

- сопоставлять высказывания историков, содержащие разные мнения по спорным вопросам отечественной и всеобщей истории XIX – начала XX в., объяснять, что могло лежать в их основе;
- оценивать степень убедительности предложенных точек зрения, формулировать и аргументировать свое мнение;
- объяснять, какими ценностями руководствовались люди в рассматриваемую эпоху (на примерах конкретных ситуаций, персоналий), выражать свое отношение к ним.

8. Применение исторических знаний:

- распознавать в окружающей среде, в том числе в родном городе, регионе памятники материальной и художественной культуры XIX – начала XX в., объяснять, в чем заключалось их значение для времени их создания и для современного общества;
- выполнять учебные проекты по отечественной и всеобщей истории XIX – начала XX в. (в том числе на региональном материале);
- объяснять, в чем состоит наследие истории XIX – начала XX в. для России, других стран мира, высказывать и аргументировать свое отношение к культурному наследию в общественных обсуждениях.

- осмыслить новое знание, его интерпретации и применению в различных учебных и жизненных ситуациях с использованием исторического материала о событиях и процессах истории России XX – начала XXI вв.

ТЕМАТИЧЕСКОЕ ПЛАНИРОВАНИЕ 5 КЛАСС

№ п/п	Наименование разделов и тем программы	Количество часов			Электронные (цифровые) образовательные ресурсы
		Всего	Контрольные работы	Практические работы	
Раздел 1. История Древнего мира					
1.1	Введение	2	0	0	Библиотека ЦОК https://m.edsoo.ru/7f41393a
1.2	Первобытность	4	0	0	Библиотека ЦОК https://m.edsoo.ru/7f41393a
Итого по разделу		6			
Раздел 2. Древний мир. Древний Восток					
2.1	Древний Египет	7	1	0	Библиотека ЦОК https://m.edsoo.ru/7f41393a
2.2	Древние цивилизации Месопотамии	4	0	0	Библиотека ЦОК https://m.edsoo.ru/7f41393a
2.3	Восточное Средиземноморье в древности	2	0	0	Библиотека ЦОК https://m.edsoo.ru/7f41393a
2.4	Персидская держава	2	0	0	Библиотека ЦОК https://m.edsoo.ru/7f41393a
2.5	Древняя Индия	2	0	0	Библиотека ЦОК https://m.edsoo.ru/7f41393a
2.6	Древний Китай	3	0	0	Библиотека ЦОК https://m.edsoo.ru/7f41393a
Итого по разделу		20			
Раздел 3. Древняя Греция. Эллинизм					
3.1	Древнейшая Греция	4	1	0	Библиотека ЦОК

					https://m.edsoo.ru/7f41393a
3.2	Греческие полисы	10	0	0	Библиотека ЦОК https://m.edsoo.ru/7f41393a
3.3	Культура Древней Греции	3	0	0	Библиотека ЦОК https://m.edsoo.ru/7f41393a
3.4	Македонские завоевания. Эллинизм	3	0	0	Библиотека ЦОК https://m.edsoo.ru/7f41393a
Итого по разделу		20			
Раздел 4. Древний Рим					
4.1	Возникновение Римского государства	3	0	0	Библиотека ЦОК https://m.edsoo.ru/7f41393a
4.2	Римские завоевания в Средиземноморье	3	0	0	Библиотека ЦОК https://m.edsoo.ru/7f41393a
4.3	Поздняя Римская республика. Гражданские войны	5	0	0	Библиотека ЦОК https://m.edsoo.ru/7f41393a
4.4	Расцвет и падение Римской империи	6	0	0	Библиотека ЦОК https://m.edsoo.ru/7f41393a
4.5	Культура Древнего Рима	3	1	0	Библиотека ЦОК https://m.edsoo.ru/7f41393a
Итого по разделу		20			
Обобщение		2	0	0	
ОБЩЕЕ КОЛИЧЕСТВО ЧАСОВ ПО ПРОГРАММЕ		68	3	0	

6 КЛАСС

№ п/п	Наименование разделов и тем программы	Количество часов			Электронные (цифровые) образовательные ресурсы
		Всего	Контрольные работы	Практические работы	
Раздел 1. Всеобщая история. История Средних веков					
1.1	Введение	1	0	0	Библиотека ЦОК https://m.edsoo.ru/7f414c04
1.2	Народы Европы в раннее Средневековье	4	0	0	Библиотека ЦОК https://m.edsoo.ru/7f414c04
1.3	Византийская империя в VI—XI вв.	2	1	0	Библиотека ЦОК https://m.edsoo.ru/7f414c04
1.4	Арабы в VI—XI вв.	2	0	0	Библиотека ЦОК https://m.edsoo.ru/7f414c04
1.5	Средневековое европейское общество	3	0	0	Библиотека ЦОК https://m.edsoo.ru/7f414c04
1.6	Государства Европы в XII—XV вв.	4	0	0	Библиотека ЦОК https://m.edsoo.ru/7f414c04
1.7	Культура средневековой Европы	2	0	0	Библиотека ЦОК https://m.edsoo.ru/7f414c04
1.8	Страны Востока в Средние века	3	0	0	Библиотека ЦОК https://m.edsoo.ru/7f414c04
1.9	Государства доколумбовой Америки в Средние века	1	0	0	Библиотека ЦОК https://m.edsoo.ru/7f414c04
1.10	Обобщение	1	1	0	Библиотека ЦОК https://m.edsoo.ru/7f414c04
Итого по разделу		23			
Раздел 2. История России. От Руси к Российскому государству					

2.1	Введение	1	0	0	Библиотека ЦОК https://m.edsoo.ru/7f414a6a
2.2	Народы и государства на территории нашей страны в древности. Восточная Европа в середине I тыс. н. э.	5	0	0	Библиотека ЦОК https://m.edsoo.ru/7f414a6a
2.3	Русь в IX — начале XII в.	13	0	0	Библиотека ЦОК https://m.edsoo.ru/7f414a6a
2.4	Русь в середине XII — начале XIII в.	6	0	0	Библиотека ЦОК https://m.edsoo.ru/7f414a6a
2.5	Русские земли и их соседи в середине XIII — XIV в.	10	0	0	Библиотека ЦОК https://m.edsoo.ru/7f414a6a
2.6	Формирование единого Русского государства в XV в.	8	0	0	Библиотека ЦОК https://m.edsoo.ru/7f414a6a
2.7	Наш край с древнейших времен до конца XV в.	1	1	0	
2.8	Обобщение	1	0	0	Библиотека ЦОК https://m.edsoo.ru/7f414a6a
Итого по разделу		45			
ОБЩЕЕ КОЛИЧЕСТВО ЧАСОВ ПО ПРОГРАММЕ		68	3	0	

7 КЛАСС

№ п/п	Наименование разделов и тем программы	Количество часов			Электронные (цифровые) образовательные ресурсы
		Всего	Контрольные работы	Практические работы	
Раздел 1. Всеобщая история. История Нового времени. Конец XV — XVII в.					
1.1	Введение	1	0	0	Библиотека ЦОК https://m.edsoo.ru/7f416a9a
1.2	Великие географические открытия	2	0	0	Библиотека ЦОК https://m.edsoo.ru/7f416a9a
1.3	Изменения в европейском обществе XVI—XVII вв.	2	0	0	Библиотека ЦОК https://m.edsoo.ru/7f416a9a
1.4	Реформация и Контрреформация в Европе	2	1	0	Библиотека ЦОК https://m.edsoo.ru/7f416a9a
1.5	Государства Европы в XVI—XVII вв.	7	0	0	Библиотека ЦОК https://m.edsoo.ru/7f416a9a
1.6	Международные отношения в XVI -XVII вв.	2	0	0	Библиотека ЦОК https://m.edsoo.ru/7f416a9a
1.7	Европейская культура в раннее Новое время	3	0	0	Библиотека ЦОК https://m.edsoo.ru/7f416a9a
1.8	Страны Востока в XVI—XVII вв.	3	0	0	Библиотека ЦОК https://m.edsoo.ru/7f416a9a
1.9	Обобщение	1	1	0	Библиотека ЦОК https://m.edsoo.ru/7f416a9a
Итого по разделу		23			
Раздел 2. История России. Россия в XVI—XVII вв.: от Великого княжества к царству					
2.1	Россия в XVI в.	13	0	0	Библиотека ЦОК https://m.edsoo.ru/7f4168ec

2.2	Смута в России	9	0	0	Библиотека ЦОК https://m.edsoo.ru/7f4168ec
2.3	Россия в XVII в.	16	0	0	Библиотека ЦОК https://m.edsoo.ru/7f4168ec
2.4	Культурное пространство XVI-XVII вв.	5	1	0	Библиотека ЦОК https://m.edsoo.ru/7f4168ec
2.5	Наш край в XVI–XVII вв.	1	0	0	
2.6	Обобщение	1	0	0	Библиотека ЦОК https://m.edsoo.ru/7f4168ec
Итого по разделу		45			
ОБЩЕЕ КОЛИЧЕСТВО ЧАСОВ ПО ПРОГРАММЕ		68	3	0	

8 КЛАСС

№ п/п	Наименование разделов и тем программы	Количество часов			Электронные (цифровые) образовательные ресурсы
		Всего	Контрольные работы	Практические работы	
Раздел 1. Всеобщая история. История Нового времени. XVIII в.					
1.1	Введение	1	0	0	Библиотека ЦОК https://m.edsoo.ru/7f418bce
1.2	Век Просвещения	2	0	0	Библиотека ЦОК https://m.edsoo.ru/7f418bce
1.3	Государства Европы в XVIII в.	6	1	0	Библиотека ЦОК https://m.edsoo.ru/7f418bce
1.4	Британские колонии в Северной Америке: борьба за независимость	2	0	0	Библиотека ЦОК https://m.edsoo.ru/7f418bce
1.5	Французская революция конца XVIII в.	3	0	0	Библиотека ЦОК https://m.edsoo.ru/7f418bce
1.6	Европейская культура в XVIII в.	3	0	0	Библиотека ЦОК https://m.edsoo.ru/7f418bce
1.7	Международные отношения в XVIII в.	2	0	0	Библиотека ЦОК https://m.edsoo.ru/7f418bce
1.8	Страны Востока в XVIII в.	3	0	0	Библиотека ЦОК https://m.edsoo.ru/7f418bce
1.9	Обобщение	1	1	0	Библиотека ЦОК https://m.edsoo.ru/7f418bce
Итого по разделу		23			
Раздел 2. История России. Россия в конце XVII — XVIII в.: от царства к империи					
2.1	Введение	1	0	0	Библиотека ЦОК https://m.edsoo.ru/7f418a34

2.2	Россия в эпоху преобразований Петра I	11	0	0	Библиотека ЦОК https://m.edsoo.ru/7f418a34
2.3	Россия после Петра I. Дворцовые перевороты	7	0	0	Библиотека ЦОК https://m.edsoo.ru/7f418a34
2.4	Россия в 1760-1790-х гг. Правление Екатерины II и Павла I	18	0	0	Библиотека ЦОК https://m.edsoo.ru/7f418a34
2.5	Культурное пространство Российской империи в XVIII в.	6	0	0	Библиотека ЦОК https://m.edsoo.ru/7f418a34
2.6	Наш край в XVIII в.	1	1	0	
2.7	Обобщение	1	0	0	Библиотека ЦОК https://m.edsoo.ru/7f418a34
Итого по разделу		45			
ОБЩЕЕ КОЛИЧЕСТВО ЧАСОВ ПО ПРОГРАММЕ		68	3	0	

9 КЛАСС

№ п/п	Наименование разделов и тем программы	Количество часов			Электронные (цифровые) образовательные ресурсы
		Всего	Контрольные работы	Практические работы	
Раздел 1. Всеобщая история. История Нового времени. XIX — начало XX в.					
1.1	Введение	1	0	0	Библиотека ЦОК https://m.edsoo.ru/7f41adc0
1.2	Европа в начале XIX в.	2	0	0	Библиотека ЦОК https://m.edsoo.ru/7f41adc0
1.3	Развитие индустриального общества в первой половине XIX в.: экономика, социальные отношения, политические процессы	2	0	0	Библиотека ЦОК https://m.edsoo.ru/7f41adc0
1.4	Политическое развитие европейских стран в 1815—1840-е гг.	2	1	0	Библиотека ЦОК https://m.edsoo.ru/7f41adc0
1.5	Страны Европы и Северной Америки в середине XIX - начале XX в.	6	0	0	Библиотека ЦОК https://m.edsoo.ru/7f41adc0
1.6	Страны Латинской Америки в XIX - начале XX в.	2	0	0	Библиотека ЦОК https://m.edsoo.ru/7f41adc0
1.7	Страны Азии в XIX - начале XX века	3	0	0	Библиотека ЦОК https://m.edsoo.ru/7f41adc0
1.8	Народы Африки в XIX — начале XX в.	1	0	0	Библиотека ЦОК https://m.edsoo.ru/7f41adc0
1.9	Развитие культуры в XIX — начале XX в.	2	0	0	Библиотека ЦОК https://m.edsoo.ru/7f41adc0
1.10	Международные отношения в XIX - начале XX в.	1	0	0	Библиотека ЦОК https://m.edsoo.ru/7f41adc0

1.11	Обобщение	1	1	0	Библиотека ЦОК https://m.edsoo.ru/7f41ac40
Итого по разделу		23			
Раздел 2. История России. Российская империя в XIX — начале XX в.					
2.1	Введение	1	0	0	Библиотека ЦОК https://m.edsoo.ru/7f41ac44
2.2	Александровская эпоха: государственный либерализм	8	0	0	Библиотека ЦОК https://m.edsoo.ru/7f41ac44
2.3	Николаевское самодержавие: государственный консерватизм	6	0	0	Библиотека ЦОК https://m.edsoo.ru/7f41ac44
2.4	Культурное пространство империи в первой половине XIX в.	4	0	0	Библиотека ЦОК https://m.edsoo.ru/7f41ac44
2.5	Народы России в первой половине XIX в.	3	0	0	Библиотека ЦОК https://m.edsoo.ru/7f41ac44
2.6	Социальная и правовая модернизация страны при Александре II	7	0	0	Библиотека ЦОК https://m.edsoo.ru/7f41ac44
2.7	Россия в 1880-1890-х гг.	5	0	0	Библиотека ЦОК https://m.edsoo.ru/7f41ac44
2.8	Культурное пространство империи во второй половине XIX в.	4	0	0	Библиотека ЦОК https://m.edsoo.ru/7f41ac44
2.9	Этнокультурный облик империи	3	0	0	Библиотека ЦОК https://m.edsoo.ru/7f41ac44
2.10	Формирование гражданского общества и основные направления общественных движений	3	0	0	Библиотека ЦОК https://m.edsoo.ru/7f41ac44
2.11	Россия на пороге XX в.	10	0	0	Библиотека ЦОК https://m.edsoo.ru/7f41ac44
2.12	Обобщение	2	0	0	Библиотека ЦОК https://m.edsoo.ru/7f41ac44

Итого по разделу		56			
Раздел 3. Учебный модуль. "Введение в Новейшую историю России"					
3.1	Введение	1	0	0	https://m.edsoo.ru/7f41ac44
3.2	Российская революция 1917—1922 гг.	4	0	0	https://m.edsoo.ru/7f41ac44
3.3	Великая Отечественная война 1941—1945 гг.	8	0	0	https://m.edsoo.ru/7f41ac44
3.4	Распад СССР. Становление новой России (1992—1999 гг.)	3	1	0	https://m.edsoo.ru/7f41ac44
3.5	Возрождение страны с 2000-х гг. Воссоединение Крыма с Россией	3	0	0	https://m.edsoo.ru/7f41ac44
3.6	Итоговое повторение	4	0	0	https://m.edsoo.ru/7f41ac44
Итого по модулю		23			
ОБЩЕЕ КОЛИЧЕСТВО ЧАСОВ ПО ПРОГРАММЕ		102	3	0	

ПОУРОЧНОЕ ПЛАНИРОВАНИЕ

5 КЛАСС

№ п/п	Тема урока	Количество часов			Дата изучения	Электронные цифровые образовательные ресурсы
		Всего	Контрольные работы	Практические работы		
1	Что изучает история.	1	0	0		Библиотека ЦОК https://m.edsoo.ru/863f8d54
2	Входная контрольная работа. Историческая хронология. Историческая карта	1	1	0		Библиотека ЦОК https://m.edsoo.ru/863f8f2a
3	Происхождение, расселение и эволюция древнейшего человека	1	0	0		Библиотека ЦОК https://m.edsoo.ru/863f9380
4	Появление человека разумного	1	0	0		Библиотека ЦОК https://m.edsoo.ru/863f9740
5	Древнейшие земледельцы и скотоводы	1	0	0		Библиотека ЦОК https://m.edsoo.ru/863f9c68
6	От первобытности к цивилизации	1	0	0		Библиотека ЦОК https://m.edsoo.ru/863fa050
7	Природа Египта и ее влияние на условия жизни и занятия древних египтян	1	0	0		Библиотека ЦОК https://m.edsoo.ru/863fa244
8	Возникновение государственной власти.	1	0	0		Библиотека ЦОК https://m.edsoo.ru/863fa6ea
9	Управление государством (фараон, вельможи, чиновники)	1	0	0		Библиотека ЦОК https://m.edsoo.ru/863faa50
10	Условия жизни, положение и	1	0	0		Библиотека ЦОК

	повинности населения					https://m.edsoo.ru/863fabea
11	Отношения Египта с соседними народами	1	0	0		Библиотека ЦОК https://m.edsoo.ru/863fadfc
12	Религиозные верования египтян	1	0	0		Библиотека ЦОК https://m.edsoo.ru/863fb130
13	Познания древних египтян	1	0	0		Библиотека ЦОК https://m.edsoo.ru/863fb324
14	Природные условия Месопотамии (Междуречья) и их влияние на занятия населения.	1	0	0		Библиотека ЦОК https://m.edsoo.ru/863fb540
15	Древний Вавилон.	1	0	0		Библиотека ЦОК https://m.edsoo.ru/863fb748
16	Ассирия.	1	0	0		Библиотека ЦОК https://m.edsoo.ru/863fbac2
17	Нововавилонское царство.	1	0	0		Библиотека ЦОК https://m.edsoo.ru/863fbdd8
18	Финикия.	1	0	0		Библиотека ЦОК https://m.edsoo.ru/863fbfcc
19	Палестина и ее население. Возникновение Израильского государства.	1	0	0		Библиотека ЦОК https://m.edsoo.ru/863fc26a
20	Завоевания персов.	1	0	0		Библиотека ЦОК https://m.edsoo.ru/863fc4c2
21	Государственное устройство Персидской державы.	1	0	0		Библиотека ЦОК https://m.edsoo.ru/863fc6ca
22	Древняя Индия.	1	0	0		Библиотека ЦОК https://m.edsoo.ru/863fc8dc
23	Религиозные верования и культура древних индийцев.	1	0	0		Библиотека ЦОК https://m.edsoo.ru/863fc8dc

24	Древний Китай.	1	0	0	Библиотека ЦОК https://m.edsoo.ru/863fce2c
25	Правление династии Хань.	1	0	0	Библиотека ЦОК https://m.edsoo.ru/863fd07a
26	Религиозно-философские учения, наука и изобретения древних китайцев.	1	0	0	Библиотека ЦОК https://m.edsoo.ru/863fd336
27	Природные условия Древней Греции и их влияние на занятия населения.	1	0	0	Библиотека ЦОК https://m.edsoo.ru/863fd5c0
28	Древнейшие государства Греции.	1	0	0	Библиотека ЦОК https://m.edsoo.ru/863fd836
29	Троянская война.	1	0	0	Библиотека ЦОК https://m.edsoo.ru/8640a31a
30	Поэмы Гомера «Илиада» и «Одиссея»	1	0	0	Библиотека ЦОК https://m.edsoo.ru/8640a770
31	Контрольная работа за 1 полугодие. Подъем хозяйственной жизни греческих полисов после «темных веков»	1	1	0	Библиотека ЦОК https://m.edsoo.ru/8640a91e
32	Образование городов-государств.	1	0	0	Библиотека ЦОК https://m.edsoo.ru/8640aae0
33	Великая греческая колонизация	1	0	0	Библиотека ЦОК https://m.edsoo.ru/8640ac84
34	Афины: утверждение демократии	1	0	0	Библиотека ЦОК https://m.edsoo.ru/8640ae32
35	Спарта: основные группы населения, общественное устройство	1	0	0	Библиотека ЦОК https://m.edsoo.ru/8640afcc

36	Греко-персидские войны	1	0	0	Библиотека ЦОК https://m.edsoo.ru/8640b1ca
37	Крупные сражения греко-персидских войн и их итоги	1	0	0	Библиотека ЦОК https://m.edsoo.ru/8640b382
38	Расцвет Афинского государства	1	0	0	Библиотека ЦОК https://m.edsoo.ru/8640b508
39	Хозяйственная жизнь в древнегреческом обществе	1	0	0	Библиотека ЦОК https://m.edsoo.ru/8640b67a
40	Пелопоннесская война	1	0	0	Библиотека ЦОК https://m.edsoo.ru/8640b7f6
41	Религия древних греков	1	0	0	Библиотека ЦОК https://m.edsoo.ru/8640b990
42	Образование и наука в Древней Греции	1	0	0	Библиотека ЦОК https://m.edsoo.ru/8640bb16
43	Искусство и досуг в Древней Греции	1	0	0	Библиотека ЦОК https://m.edsoo.ru/8640bcf6
44	Возвышение Македонии	1	0	0	Библиотека ЦОК https://m.edsoo.ru/8640be72
45	Александр Македонский и его завоевания на Востоке	1	0	0	Библиотека ЦОК https://m.edsoo.ru/8640c002
46	Эллинистические государства Востока	1	0	0	Библиотека ЦОК https://m.edsoo.ru/8640c1c4
47	Природа и население Апеннинского полуострова в древности	1	0	0	Библиотека ЦОК https://m.edsoo.ru/886460aa
48	Республика римских граждан	1	0	0	Библиотека ЦОК https://m.edsoo.ru/886465e6
49	Верования древних римлян	1	0	0	Библиотека ЦОК https://m.edsoo.ru/886469b0

50	Войны Рима с Карфагеном	1	0	0	Библиотека ЦОК https://m.edsoo.ru/88646848
51	Ганнибал; битва при Каннах	1	0	0	Библиотека ЦОК https://m.edsoo.ru/88646adc
52	Установление господства Рима в Средиземноморье. Римские провинции	1	0	0	Библиотека ЦОК https://m.edsoo.ru/88646c1c
53	Социально-экономическое развитие поздней Римской республики	1	0	0	Библиотека ЦОК https://m.edsoo.ru/88646d5c
54	Реформы Гракхов: проекты реформ, мероприятия, итоги	1	0	0	Библиотека ЦОК https://m.edsoo.ru/88646e7e
55	Гражданская война и установление диктатуры Суллы	1	0	0	Библиотека ЦОК https://m.edsoo.ru/88646faa
56	Гай Юлий Цезарь: путь к власти, диктатура	1	0	0	Библиотека ЦОК https://m.edsoo.ru/886470f4
57	Борьба между наследниками Цезаря	1	0	0	Библиотека ЦОК https://m.edsoo.ru/886472a2
58	Установление императорской власти	1	0	0	Библиотека ЦОК https://m.edsoo.ru/886473ba
59	Императоры Рима: завоеватели и правители	1	0	0	Библиотека ЦОК https://m.edsoo.ru/886474dc
60	Римская империя: территория, управление	1	0	0	Библиотека ЦОК https://m.edsoo.ru/88647608
61	Возникновение и распространение христианства	1	0	0	Библиотека ЦОК https://m.edsoo.ru/88647716
62	Император Константин I, перенос столицы в	1	0	0	Библиотека ЦОК https://m.edsoo.ru/88647838

	Константинополь					
63	Начало Великого переселения народов. Рим и варвары	1	0	0		Библиотека ЦОК https://m.edsoo.ru/8864795a
64	Римская литература, золотой век поэзии	1	0	0		Библиотека ЦОК https://m.edsoo.ru/88647a86
65	Развитие наук в Древнем Риме	1	0	0		Библиотека ЦОК https://m.edsoo.ru/88647c2a
66	Промежуточная аттестация. Итоговая контрольная работа. Искусство Древнего Рима	1	1	0		Библиотека ЦОК https://m.edsoo.ru/88647d4c
67	Историческое и культурное наследие цивилизаций Древнего мира	1	0	0		Библиотека ЦОК https://m.edsoo.ru/88647e78
68	Историческое и культурное наследие цивилизаций Древнего мира	1	0	0		
ОБЩЕЕ КОЛИЧЕСТВО ЧАСОВ ПО ПРОГРАММЕ		68	3	0		

6 КЛАСС

№ п/п	Тема урока	Количество часов			Дата изучения	Электронные цифровые образовательные ресурсы
		Всего	Контрольные работы	Практические работы		
1	Средние века: понятие, хронологические рамки и периодизация Средневековья	1	0	0		Библиотека ЦОК https://m.edsoo.ru/88647fa4
2	Падение Западной Римской империи и возникновение варварских королевств	1	0	0		Библиотека ЦОК https://m.edsoo.ru/886480bc
3	Входная контрольная работа. Франкское государство в VIII—IX вв.	1	1	0		Библиотека ЦОК https://m.edsoo.ru/886481d4
4	Государства Западной Европы, Британия и Ирландия в раннее Средневековье	1	0	0		Библиотека ЦОК https://m.edsoo.ru/886482ec
5	Ранние славянские государства	1	0	0		Библиотека ЦОК https://m.edsoo.ru/8864840e
6	Византия в VI-XI вв.	1	0	0		Библиотека ЦОК https://m.edsoo.ru/886485bc
7	Культура Византии	1	0	0		Библиотека ЦОК https://m.edsoo.ru/886486e8
8	Аравийский полуостров: природные условия, основные занятия жителей, верования. Арабский халифат: его расцвет и распад	1	0	0		Библиотека ЦОК https://m.edsoo.ru/8864880a
9	Культура исламского мира	1	0	0		Библиотека ЦОК

						https://m.edsoo.ru/8864892c
10	Феодалы и крестьянство в средние века	1	0	0		Библиотека ЦОК https://m.edsoo.ru/88648a44
11	Средневековые города — центры ремесла, торговли, культуры	1	0	0		Библиотека ЦОК https://m.edsoo.ru/88648b5c
12	Церковь и духовенство в средневековом обществе	1	0	0		Библиотека ЦОК https://m.edsoo.ru/88648c7e
13	Усиление королевской власти в странах Западной Европы	1	0	0		Библиотека ЦОК https://m.edsoo.ru/88648e36
14	Реконкиста и образование централизованных государств на Пиренейском полуострове	1	0	0		Библиотека ЦОК https://m.edsoo.ru/88648f62
15	Обострение социальных противоречий в XIV в. (Жакерия, восстание Уота Тайлера). Гуситское движение в Чехии	1	0	0		Библиотека ЦОК https://m.edsoo.ru/88649070
16	Византийская империя и славянские государства в XII—XV вв.	1	0	0		Библиотека ЦОК https://m.edsoo.ru/8864919c
17	Религия и культура средневековой Европы	1	0	0		Библиотека ЦОК https://m.edsoo.ru/886492be
18	Гуманизм. Раннее Возрождение	1	0	0		Библиотека ЦОК https://m.edsoo.ru/886493d6
19	Османская империя и Монгольская держава в Средние века	1	0	0		Библиотека ЦОК https://m.edsoo.ru/886494f8
20	Китай и Япония в Средние века	1	0	0		Библиотека ЦОК https://m.edsoo.ru/88649872
21	Индия в Средние века	1	0	0		Библиотека ЦОК

						https://m.edsoo.ru/88649a5c
22	Цивилизации майя, ацтеков и инков	1	0	0		Библиотека ЦОК https://m.edsoo.ru/88649b92
23	Историческое и культурное наследие Средних веков	1	0	0		Библиотека ЦОК https://m.edsoo.ru/88649cd2
24	Контрольная работа за 1 полугодие. Роль и место России в мировой истории	1	1	0		Библиотека ЦОК https://m.edsoo.ru/8a17efa2
25	Заселение территории нашей страны человеком	1	0	0		Библиотека ЦОК https://m.edsoo.ru/8a17f31c
26	Народы и государства на территории нашей страны в древности	1	0	0		Библиотека ЦОК https://m.edsoo.ru/8a17f448
27	Великое переселение народов	1	0	0		Библиотека ЦОК https://m.edsoo.ru/8a17f560
28	Хозяйство, быт и верования восточных славян	1	0	0		Библиотека ЦОК https://m.edsoo.ru/8a17f66e
29	Страны и народы Восточной Европы, Сибири и Дальнего Востока	1	0	0		Библиотека ЦОК https://m.edsoo.ru/8a17f790
30	Образование государства Русь. Исторические условия складывания русской государственности	1	0	0		Библиотека ЦОК https://m.edsoo.ru/8a17f916
31	Формирование государства Русь	1	0	0		Библиотека ЦОК https://m.edsoo.ru/8a17fad8
32	Внешняя политика Руси в IX-XI вв.	1	0	0		Библиотека ЦОК https://m.edsoo.ru/8a17ff2e

33	Принятие христианства и его значение	1	0	0	Библиотека ЦОК https://m.edsoo.ru/8a180140
34	Русь в конце X — начале XII в.	1	0	0	Библиотека ЦОК https://m.edsoo.ru/8a18030c
35	Территориально-политическая структура Руси	1	0	0	Библиотека ЦОК https://m.edsoo.ru/8a1804f6
36	Внутренняя и внешняя политика русских князей в конце X — первой трети XII в.	1	0	0	Библиотека ЦОК https://m.edsoo.ru/8a1806a4
37	Русская церковь в X- начале XII в.	1	0	0	Библиотека ЦОК https://m.edsoo.ru/8a180848
38	Древнерусское право: Русская Правда, церковные уставы	1	0	0	Библиотека ЦОК https://m.edsoo.ru/8a180c26
39	Внешняя политика и международные связи Руси	1	0	0	Библиотека ЦОК https://m.edsoo.ru/8a180e06
40	Культурное пространство: повседневная жизнь, сельский и городской быт	1	0	0	Библиотека ЦОК https://m.edsoo.ru/8a180fd2
41	Формирование единого культурного пространства.	1	0	0	Библиотека ЦОК https://m.edsoo.ru/8a181194
42	Художественная культура и ремесло Руси	1	0	0	Библиотека ЦОК https://m.edsoo.ru/8a18134c
43	Формирование системы земель — самостоятельных государств	1	0	0	Библиотека ЦОК https://m.edsoo.ru/8a181518
44	Важнейшие земли, управляемые ветвями княжеского рода Рюриковичей: Черниговская, Смоленская, Галицкая, Волынская, Суздальская	1	0	0	Библиотека ЦОК https://m.edsoo.ru/8a1816e4

45	Земли, имевшие особый статус: Киевская и Новгородская	1	0	0		Библиотека ЦОК https://m.edsoo.ru/8a181d1a
46	Эволюция общественного строя и права; внешняя политика русских земель	1	0	0		Библиотека ЦОК https://m.edsoo.ru/8a1821b6
47	Формирование региональных центров культуры	1	0	0		Библиотека ЦОК https://m.edsoo.ru/8a18230a
48	Белокаменные храмы Северо- Восточной Руси	1	0	0		Библиотека ЦОК https://m.edsoo.ru/8a182436
49	Возникновение Монгольской империи и ее завоевательные походы	1	0	0		Библиотека ЦОК https://m.edsoo.ru/8a182562
50	Борьба Руси против монгольского нашествия.	1	0	0		
51	Южные и западные русские земли	1	0	0		Библиотека ЦОК https://m.edsoo.ru/8a182954
52	Северо-западные земли: Новгородская и Псковская	1	0	0		Библиотека ЦОК https://m.edsoo.ru/8a182c92
53	Ордена крестоносцев и борьба с их экспансией на западных границах Руси	1	0	0		
54	Княжества Северо-Восточной Руси.	1	0	0		Библиотека ЦОК https://m.edsoo.ru/8a182e5e
55	Дмитрий Донской. Куликовская битва	1	0	0		Библиотека ЦОК https://m.edsoo.ru/8a183002
56	Роль Православной церкви в ордынский период русской истории	1	0	0		Библиотека ЦОК https://m.edsoo.ru/8a1831d8
57	Народы и государства степной	1	0	0		Библиотека ЦОК

	зоны Восточной Европы и Сибири в XIII–XV веках					https://m.edsoo.ru/8a1835b6
58	Культурное пространство Руси в XIII-XIV вв.	1	0	0		Библиотека ЦОК https://m.edsoo.ru/8a1837d2
59	Объединение русских земель вокруг Москвы	1	0	0		Библиотека ЦОК https://m.edsoo.ru/8a183994
60	Новгород и Псков в XV в : политический строй, отношения с Москвой, Ливонским орденом, Ганзой, Великим княжеством Литовским	1	0	0		Библиотека ЦОК https://m.edsoo.ru/8a183e76
61	Падение Византии и рост церковно-политической роли Москвы в православном Мире	1	0	0		Библиотека ЦОК https://m.edsoo.ru/8a18402e
62	Присоединение Новгорода и Твери. Ликвидация зависимости от Орды	1	0	0		Библиотека ЦОК https://m.edsoo.ru/8a1841c8
63	Формирование системы управления единого государства при Иване III	1	0	0		Библиотека ЦОК https://m.edsoo.ru/8a184358
64	Культурное пространство Русского государства в XV веке	1	0	0		Библиотека ЦОК https://m.edsoo.ru/8a1844de
65	Развитие культуры единого Русского государства: летописание и житийная литература	1	0	0		Библиотека ЦОК https://m.edsoo.ru/8a18466e
66	Промежуточная аттестация. Итоговая контрольная работа. Искусство и повседневная жизнь населения Руси	1	1	0		Библиотека ЦОК https://m.edsoo.ru/8a184dda

67	Наш край с древнейших времен до конца XV в.	1	0	0		Библиотека ЦОК https://m.edsoo.ru/8a185154
68	Обобщение по теме "От Руси к Российскому государству"	1	0	0		
ОБЩЕЕ КОЛИЧЕСТВО ЧАСОВ ПО ПРОГРАММЕ		68	3	0		

7 КЛАСС

№ п/п	Тема урока	Количество часов			Дата изучения	Электронные цифровые образовательные ресурсы
		Всего	Контрольные работы	Практические работы		
1	Понятие «Новое время»	1	0	0		Библиотека ЦОК https://m.edsoo.ru/88649f52
2	Предпосылки и начало Великих географических открытий	1	0	0		Библиотека ЦОК https://m.edsoo.ru/8864a1a0
3	Входная контрольная работа. Великие географические открытия конца XV — XVI в. и их последствия	1	1	0		Библиотека ЦОК https://m.edsoo.ru/8864a36c
4	Социально-экономические изменения в европейском обществе в XVI-XVII вв.	1	0	0		Библиотека ЦОК https://m.edsoo.ru/8864a4ca
5	Изменения в социальной структуре общества в XVI-XVII вв.	1	0	0		Библиотека ЦОК https://m.edsoo.ru/8864a5e2
6	Причины и начало Реформации	1	0	0		Библиотека ЦОК https://m.edsoo.ru/8864a786
7	Распространение протестантизма в Европе. Контрреформация	1	0	0		Библиотека ЦОК https://m.edsoo.ru/8864a8da
8	Абсолютизм и сословное представительство	1	0	0		Библиотека ЦОК https://m.edsoo.ru/8864aa24
9	Испания под властью потомков католических королей	1	0	0		Библиотека ЦОК https://m.edsoo.ru/8864ab78
10	Национально-освободительное движение в Нидерландах	1	0	0		Библиотека ЦОК https://m.edsoo.ru/8864acea

11	Франция: путь к абсолютизму	1	0	0	Библиотека ЦОК https://m.edsoo.ru/8864ae16
12	Англия в XVI-XVII вв.	1	0	0	Библиотека ЦОК https://m.edsoo.ru/8864af38
13	Английская революция середины XVII в.	1	0	0	Библиотека ЦОК https://m.edsoo.ru/8864b050
14	Страны Центральной, Южной и Юго-Восточной Европы	1	0	0	Библиотека ЦОК https://m.edsoo.ru/8864b37a
15	Борьба за первенство, военные конфликты между европейскими державами в XVI-XVII вв.	1	0	0	Библиотека ЦОК https://m.edsoo.ru/8864b4c4
16	Тридцатилетняя война	1	0	0	Библиотека ЦОК https://m.edsoo.ru/8864b5e6
17	Высокое Возрождение в Италии	1	0	0	Библиотека ЦОК https://m.edsoo.ru/8864b6f4
18	Мир человека в литературе раннего Нового времени	1	0	0	Библиотека ЦОК https://m.edsoo.ru/8864b802
19	Развитие науки: переворот в естествознании, возникновение новой картины мира	1	0	0	Библиотека ЦОК https://m.edsoo.ru/8864b924
20	Османская империя в XVI-XVII вв.	1	0	0	Библиотека ЦОК https://m.edsoo.ru/8864ba46
21	Индия, Китай, Япония в XVI-XVII вв.	1	0	0	Библиотека ЦОК https://m.edsoo.ru/8864bb86
22	Культура и искусство стран Востока в XVI—XVII вв.	1	0	0	Библиотека ЦОК https://m.edsoo.ru/8864bd8e
23	Контрольная работа за 1 полугодие. Обобщение. Историческое и культурное	1	1	0	Библиотека ЦОК https://m.edsoo.ru/8864bf32

	наследие Раннего Нового времени					
24	Завершение объединения русских земель	1	0	0		Библиотека ЦОК https://m.edsoo.ru/8a1852e4
25	Внешняя политика Московского княжества в первой трети XVI в.	1	0	0		Библиотека ЦОК https://m.edsoo.ru/8a18546a
26	Органы государственной власти	1	0	0		Библиотека ЦОК https://m.edsoo.ru/8a1855e6
27	Царствование Ивана IV. Регентство Елены Глинской. Период боярского правления	1	0	0		Библиотека ЦОК https://m.edsoo.ru/8a185780
28	Принятие Иваном IV царского титула. Реформы середины XVI в.	1	0	0		Библиотека ЦОК https://m.edsoo.ru/8a185906
29	Внешняя политика России в XVI в.	1	0	0		Библиотека ЦОК https://m.edsoo.ru/8a185d34
30	Ливонская война: причины и характер	1	0	0		Библиотека ЦОК https://m.edsoo.ru/8a185eba
31	Поход Ермака Тимофеевича на Сибирское ханство	1	0	0		Библиотека ЦОК https://m.edsoo.ru/8a18602c
32	Социальная структура российского общества	1	0	0		Библиотека ЦОК https://m.edsoo.ru/8a1861b2
33	Многонациональный состав населения Русского государства	1	0	0		Библиотека ЦОК https://m.edsoo.ru/8a186356
34	Опричнина, дискуссия о ее причинах и характере	1	0	0		Библиотека ЦОК https://m.edsoo.ru/8a1864dc
35	Противоречивость личности Ивана Грозного. Результаты и цена преобразований	1	0	0		Библиотека ЦОК https://m.edsoo.ru/8a186856
36	Россия в конце XVI в.	1	0	0		Библиотека ЦОК https://m.edsoo.ru/8a1869dc

37	Накануне Смуты	1	0	0	Библиотека ЦОК https://m.edsoo.ru/8a186b6c
38	Смутное время начала XVII в.	1	0	0	Библиотека ЦОК https://m.edsoo.ru/8a186d1a
39	Царь Василий Шуйский	1	0	0	Библиотека ЦОК https://m.edsoo.ru/8a186eb4
40	Лжедмитрий II. Военная интервенция в Россию и борьба с ней	1	0	0	Библиотека ЦОК https://m.edsoo.ru/8a187076
41	Свержение Василия Шуйского и переход власти к «семибоярщине».	1	0	0	Библиотека ЦОК https://m.edsoo.ru/8a187242
42	Подъем национально-освободительного движения	1	0	0	Библиотека ЦОК https://m.edsoo.ru/8a1873fa
43	Освобождение Москвы в 1612 г.	1	0	0	Библиотека ЦОК https://m.edsoo.ru/8a187878
44	Окончание Смуты. Земский собор 1613 г. и его роль в укреплении государственности	1	0	0	Библиотека ЦОК https://m.edsoo.ru/8a187a6c
45	Итоги и последствия Смутного времени	1	0	0	Библиотека ЦОК https://m.edsoo.ru/8a187e90
46	Царствование Михаила Федоровича	1	0	0	Библиотека ЦОК https://m.edsoo.ru/8a188070
47	Земские соборы. Роль патриарха Филарета в управлении государством	1	0	0	Библиотека ЦОК https://m.edsoo.ru/8a18821e
48	Царствование Алексея Михайловича	1	0	0	Библиотека ЦОК https://m.edsoo.ru/8a1883ea
49	Патриарх Никон, его конфликт с царской властью	1	0	0	Библиотека ЦОК https://m.edsoo.ru/8a1885b6

50	Царь Федор Алексеевич	1	0	0	Библиотека ЦОК https://m.edsoo.ru/8a188a70
51	Экономическое развитие России в XVII в.	1	0	0	Библиотека ЦОК https://m.edsoo.ru/8a188c50
52	Социальная структура российского общества в XVII в.	1	0	0	Библиотека ЦОК https://m.edsoo.ru/8a188e08
53	Городские восстания середины XVII в.	1	0	0	Библиотека ЦОК https://m.edsoo.ru/8a188f7a
54	Соборное уложение 1649 г.	1	0	0	Библиотека ЦОК https://m.edsoo.ru/8a189132
55	Денежная реформа 1654 г. Медный бунт	1	0	0	Библиотека ЦОК https://m.edsoo.ru/8a189308
56	Восстание Степана Разина	1	0	0	Библиотека ЦОК https://m.edsoo.ru/8a1896f0
57	Внешняя политика России в XVII в.	1	0	0	Библиотека ЦОК https://m.edsoo.ru/8a1898d0
58	Контакты с православным населением Речи Посполитой: противодействие полонизации, распространению католичества.	1	0	0	Библиотека ЦОК https://m.edsoo.ru/8a189a88
59	Укрепление южных рубежей	1	0	0	Библиотека ЦОК https://m.edsoo.ru/8a189dda
60	Отношения России со странами Западной Европы и Востока	1	0	0	Библиотека ЦОК https://m.edsoo.ru/8a189c2c
61	Освоение новых территорий. Народы России в XVII в.	1	0	0	Библиотека ЦОК https://m.edsoo.ru/8a189f92
62	Изменения в картине мира человека в XVI—XVII вв. и повседневная жизнь	1	0	0	Библиотека ЦОК https://m.edsoo.ru/8a18a41a

63	Архитектура в XVI-XVII вв.	1	0	0	Библиотека ЦОК https://m.edsoo.ru/8a18a604
64	Изобразительное искусство XVI-XVII вв.	1	0	0	Библиотека ЦОК https://m.edsoo.ru/8a18a7b2
65	Летописание и начало книгопечатания XVII в.	1	0	0	Библиотека ЦОК https://m.edsoo.ru/8a18a99c
66	Промежуточная аттестация. Итоговая контрольная работа. Развитие образования и научных знаний в XVI-XVII вв.	1	1	0	Библиотека ЦОК https://m.edsoo.ru/8a18ab68
67	Наш край в XVI–XVII вв.	1	0	0	Библиотека ЦОК https://m.edsoo.ru/8a18afdc
68	Обобщение по теме "Россия в XVI-XVII вв.: от Великого княжества к царству"	1	0	0	Библиотека ЦОК https://m.edsoo.ru/8a18b1d0
ОБЩЕЕ КОЛИЧЕСТВО ЧАСОВ ПО ПРОГРАММЕ		68	3	0	

8 КЛАСС

№ п/п	Тема урока	Количество часов			Дата изучения	Электронные цифровые образовательные ресурсы
		Всего	Контрольные работы	Практические работы		
1	Введение. История нового времени. XVIII в.	1	0	0		Библиотека ЦОК https://m.edsoo.ru/8864c086
2	Истоки европейского Просвещения	1	0	0		Библиотека ЦОК https://m.edsoo.ru/8864c1a8
3	Входная контрольная работа. Франция — центр Просвещения	1	1	0		Библиотека ЦОК https://m.edsoo.ru/8864c2c0
4	Монархии в Европе XVIII в.: абсолютные и парламентские монархии	1	0	0		Библиотека ЦОК https://m.edsoo.ru/8864c3f6
5	Великобритания в XVIII в.	1	0	0		Библиотека ЦОК https://m.edsoo.ru/8864c536
6	Социальные и экономические последствия промышленного переворота	1	0	0		Библиотека ЦОК https://m.edsoo.ru/8864c6d0
7	Франция в XVIII в.	1	0	0		Библиотека ЦОК https://m.edsoo.ru/8864c892
8	Германские государства, монархия Габсбургов, итальянские земли в XVIII в.	1	0	0		Библиотека ЦОК https://m.edsoo.ru/8864c9c8
9	Государства Пиренейского полуострова	1	0	0		Библиотека ЦОК https://m.edsoo.ru/8864cae0
10	Создание английских колоний на американской земле	1	0	0		Библиотека ЦОК https://m.edsoo.ru/8864cc0c

11	Первый Континентальный конгресс (1774) и начало Войны за независимость.	1	0	0	Библиотека ЦОК https://m.edsoo.ru/8864cd24
12	Причины, хронологические рамки и основные этапы Французской революции XVIII в.	1	0	0	Библиотека ЦОК https://m.edsoo.ru/8864ce3c
13	Упразднение монархии и провозглашение республики	1	0	0	Библиотека ЦОК https://m.edsoo.ru/8864cf5e
14	От якобинской диктатуры до установления режима консульства	1	0	0	Библиотека ЦОК https://m.edsoo.ru/8864d080
15	Развитие науки в XVIII в.	1	0	0	Библиотека ЦОК https://m.edsoo.ru/8864d418
16	Образование и культура XVIII в.	1	0	0	Библиотека ЦОК https://m.edsoo.ru/8864d562
17	Сословный характер культуры. Повседневная жизнь обитателей городов и деревень	1	0	0	Библиотека ЦОК https://m.edsoo.ru/8864d6ac
18	Проблемы европейского баланса сил и дипломатия	1	0	0	Библиотека ЦОК https://m.edsoo.ru/8864d7c4
19	Войны антифранцузских коалиций против революционной Франции	1	0	0	Библиотека ЦОК https://m.edsoo.ru/8864d8dc
20	Османская империя в XVIII в.	1	0	0	Библиотека ЦОК https://m.edsoo.ru/8864d9f4
21	Индия, Китай, Япония в XVIII в.	1	0	0	Библиотека ЦОК https://m.edsoo.ru/8864db0c
22	Культура стран Востока в XVIII в.	1	0	0	Библиотека ЦОК https://m.edsoo.ru/8864dc56

23	Контрольная работа за 1 полугодие. Обобщение. Историческое и культурное наследие XVIII в.	1	1	0		Библиотека ЦОК https://m.edsoo.ru/8864dea4
24	Введение. Россия в конце XVII-XVIII в.: от царства к империи	1	0	0		Библиотека ЦОК https://m.edsoo.ru/8a18b356
25	Причины и предпосылки преобразований	1	0	0		Библиотека ЦОК https://m.edsoo.ru/8a18b720
26	Начало царствования Петра I, борьба за власть	1	0	0		Библиотека ЦОК https://m.edsoo.ru/8a18ba40
27	Экономическая политика в XVIII в.	1	0	0		Библиотека ЦОК https://m.edsoo.ru/8a18bbee
28	Социальная политика XVIII в.	1	0	0		Библиотека ЦОК https://m.edsoo.ru/8a18bd74
29	Реформы управления	1	0	0		Библиотека ЦОК https://m.edsoo.ru/8a18bef0
30	Создание регулярной армии, военного флота	1	0	0		Библиотека ЦОК https://m.edsoo.ru/8a18c094
31	Церковная реформа. Упразднение патриаршества, учреждение Синода. Положение инославных конфессий	1	0	0		Библиотека ЦОК https://m.edsoo.ru/8a18c620
32	Оппозиция реформам Петра I	1	0	0		Библиотека ЦОК https://m.edsoo.ru/8a18c7ec
33	Внешняя политика России в первой четверти XVIII в.	1	0	0		Библиотека ЦОК https://m.edsoo.ru/8a18c97c
34	Доминирование светского начала в культурной политике	1	0	0		Библиотека ЦОК https://m.edsoo.ru/8a18cb0c
35	Повседневная жизнь и быт	1	0	0		Библиотека ЦОК

	правлящей элиты и основной массы населения					https://m.edsoo.ru/8a18cc88
36	Начало эпохи дворцовых переворотов	1	0	0		Библиотека ЦОК https://m.edsoo.ru/8a18ce0e
37	Кондиции «верховников» и приход к власти Анны Иоанновны	1	0	0		Библиотека ЦОК https://m.edsoo.ru/8a18cfa8
38	Укрепление границ империи на восточной и юго-восточной окраинах	1	0	0		Библиотека ЦОК https://m.edsoo.ru/8a18d1d8
39	Россия при Елизавете Петровне	1	0	0		Библиотека ЦОК https://m.edsoo.ru/8a18d368
40	Россия в международных конфликтах 1740—1750-х гг.	1	0	0		Библиотека ЦОК https://m.edsoo.ru/8a18d516
41	Царствование Петра III	1	0	0		Библиотека ЦОК https://m.edsoo.ru/8a18d6a6
42	Переворот 28 июня 1762 г.	1	0	0		Библиотека ЦОК https://m.edsoo.ru/8a18d840
43	Внутренняя политика Екатерины II	1	0	0		Библиотека ЦОК https://m.edsoo.ru/8a18d9e4
44	«Просвещенный абсолютизм», его особенности в России	1	0	0		Библиотека ЦОК https://m.edsoo.ru/8a18dc14
45	Экономическая и финансовая политика правительства	1	0	0		Библиотека ЦОК https://m.edsoo.ru/8a18ddc2
46	Административно-территориальная и сословная реформы Екатерины II	1	0	0		Библиотека ЦОК https://m.edsoo.ru/8a18dfb6
47	Социальная структура российского общества во второй	1	0	0		Библиотека ЦОК https://m.edsoo.ru/8a18e16e

	половине XVIII века					
48	Национальная политика и народы России в XVIII в.	1	0	0		Библиотека ЦОК https://m.edsoo.ru/8a18e59c
49	Экономическое развитие России во второй половине XVIII в.	1	0	0		Библиотека ЦОК https://m.edsoo.ru/8a18e722
50	Развитие промышленности в XVIII в.	1	0	0		Библиотека ЦОК https://m.edsoo.ru/8a18e858
51	Внутренняя и внешняя торговля в XVIII в.	1	0	0		Библиотека ЦОК https://m.edsoo.ru/8a18e9d4
52	Обострение социальных противоречий в XVIII в.	1	0	0		Библиотека ЦОК https://m.edsoo.ru/8a18ebc8
53	Влияние социальных волнений на внутреннюю политику государства и развитие общественной мысли	1	0	0		Библиотека ЦОК https://m.edsoo.ru/8a18ed6c
54	Внешняя политика России второй половины XVIII в.	1	0	0		Библиотека ЦОК https://m.edsoo.ru/8a18ef42
55	Присоединение Крыма и Северного Причерноморья	1	0	0		Библиотека ЦОК https://m.edsoo.ru/8a18f118
56	Участие России в разделах Речи Посполитой	1	0	0		Библиотека ЦОК https://m.edsoo.ru/8a18f302
57	Россия при Павле I.	1	0	0		Библиотека ЦОК https://m.edsoo.ru/8a18f4b0
58	Укрепление абсолютизма при Павле I.	1	0	0		Библиотека ЦОК https://m.edsoo.ru/8a18f668
59	Политика Павла I в области внешней политики	1	0	0		Библиотека ЦОК https://m.edsoo.ru/8a18f8ca
60	Дворцовый переворот 11 марта 1801 г.	1	0	0		Библиотека ЦОК https://m.edsoo.ru/8a18fa6e

61	Идеи Просвещения в российской общественной мысли, публицистике и литературе	1	0	0	Библиотека ЦОК https://m.edsoo.ru/8a18fbb8
62	Русская культура и культура народов России в XVIII в.	1	0	0	Библиотека ЦОК https://m.edsoo.ru/8a18fcf8
63	Культура и быт российских сословий	1	0	0	Библиотека ЦОК https://m.edsoo.ru/8a18fe6a
64	Российская наука в XVIII в.	1	0	0	Библиотека ЦОК https://m.edsoo.ru/8a190022
65	Образование в России в XVIII в.	1	0	0	Библиотека ЦОК https://m.edsoo.ru/8a1901ee
66	Промежуточная аттестация. Итоговая контрольная работа. Русская архитектура XVIII в.	1	1	0	
67	Наш край в XVIII в.	1	0	0	Библиотека ЦОК https://m.edsoo.ru/8a1907f2
68	Обобщение по теме "Россия в XVII-XVIII вв.: от царства к империи"	1	0	0	
ОБЩЕЕ КОЛИЧЕСТВО ЧАСОВ ПО ПРОГРАММЕ		68	3	0	

9 КЛАСС

№ п/п	Тема урока	Количество часов			Дата изучения	Электронные цифровые образовательные ресурсы
		Всего	Контрольные работы	Практические работы		
1.	Введение. История нового времени. XIX- начала XX в.	1	0	0		Библиотека ЦОК https://m.edsoo.ru/8864dff8
2.	Провозглашение империи Наполеона I во Франции	1	0	0		Библиотека ЦОК https://m.edsoo.ru/8864e17e
3.	Входная контрольная работа. Наполеоновские войны и крушение Французской империи	1	1	0		Библиотека ЦОК https://m.edsoo.ru/8864e2dc
4.	Промышленный переворот, его особенности в странах Европы и США	1	0	0		Библиотека ЦОК https://m.edsoo.ru/8864e44e
5.	Политические течения и партии в XIX веке	1	0	0		Библиотека ЦОК https://m.edsoo.ru/8864e584
6.	Франция, Великобритания в XIX в.	1	0	0		Библиотека ЦОК https://m.edsoo.ru/8864e6b0
7.	Европейские революции 1830 г. и 1848-1849 гг.	1	0	0		Библиотека ЦОК https://m.edsoo.ru/8864e912
8.	Великобритания в Викторианскую эпоху.	1	0	0		Библиотека ЦОК https://m.edsoo.ru/8864eb56
9.	Франция в середине XIX - начале XX в.	1	0	0		Библиотека ЦОК https://m.edsoo.ru/8864ece6
10.	Италия в середине XIX - начале XX в.	1	0	0		Библиотека ЦОК https://m.edsoo.ru/8a195608
11.	Страны Центральной и Юго-	1	0	0		Библиотека ЦОК

	Восточной Европы во второй половине XIX — начале XX в.					https://m.edsoo.ru/8864f0a6
12.	Соединенные Штаты Америки в середине XIX - начале XX в.	1	0	0		Библиотека ЦОК https://m.edsoo.ru/8864f1e6
13.	Экономическое и социально-политическое развитие стран Европы и США в конце XIX — начале XX в.	1	0	0		Библиотека ЦОК https://m.edsoo.ru/8864f2fe
14.	Политика метрополий в латиноамериканских владениях	1	0	0		Библиотека ЦОК https://m.edsoo.ru/8a195608
15.	Влияние США на страны Латинской Америки	1	0	0		Библиотека ЦОК https://m.edsoo.ru/8a195608
16.	Япония и Китай в XIX - начале XX в.	1	0	0		Библиотека ЦОК https://m.edsoo.ru/8864f5d8
17.	Османская империя в XIX - начале XX в.	1	0	0		Библиотека ЦОК https://m.edsoo.ru/8864f6f0
18.	Индия в XIX - начале XX в.	1	0	0		Библиотека ЦОК https://m.edsoo.ru/8864f83a
19.	Завершение колониального раздела мира	1	0	0		Библиотека ЦОК https://m.edsoo.ru/8864f9b6
20.	Научные открытия и технические изобретения в XIX — начале XX в.	1	0	0		Библиотека ЦОК https://m.edsoo.ru/8864fb6e
21.	Художественная культура XIX — начала XX в.	1	0	0		Библиотека ЦОК https://m.edsoo.ru/8864fcea
22.	Международные отношения, конфликты и войны в конце XIX — начале XX в.	1	0	0		Библиотека ЦОК https://m.edsoo.ru/8864fe16
23.	Обобщение. Историческое и	1	0	0		Библиотека ЦОК

	культурное наследие XIX в.					https://m.edsoo.ru/8864ff2e
24.	Введение. Российская империя в XIX- начале XX в.	1	0	0		Библиотека ЦОК https://m.edsoo.ru/8a190996
25.	Проекты либеральных реформ Александра I	1	0	0		Библиотека ЦОК https://m.edsoo.ru/8a190b80
26.	Внешняя политика России в начале XIX в.	1	0	0		Библиотека ЦОК https://m.edsoo.ru/8a190d10
27.	Отечественная война 1812 г. — важнейшее событие российской и мировой истории XIX в.	1	0	0		Библиотека ЦОК https://m.edsoo.ru/8a190ebe
28.	Отечественная война 1812 г. — важнейшее событие российской и мировой истории XIX в.	1	0	0		Библиотека ЦОК https://m.edsoo.ru/8a195608
29.	Внешняя политика России в 1813–1825 годах	1	0	0		Библиотека ЦОК https://m.edsoo.ru/8a19109e
30.	Либеральные и охранительные тенденции во внутренней политике	1	0	0		Библиотека ЦОК https://m.edsoo.ru/8a1912ce
31.	Дворянская оппозиция самодержавию	1	0	0		Библиотека ЦОК https://m.edsoo.ru/8a191490
32.	Восстание декабристов 14 декабря 1825 г.	1	0	0		Библиотека ЦОК https://m.edsoo.ru/8a191648
33.	Реформаторские и консервативные тенденции в политике Николая I.	1	0	0		Библиотека ЦОК https://m.edsoo.ru/8a191cec
34.	Реформаторские и консервативные тенденции в политике Николая I.	1	0	0		Библиотека ЦОК https://m.edsoo.ru/8a195608
35.	Внешняя политика России во второй четверти XIX века	1	0	0		Библиотека ЦОК https://m.edsoo.ru/8a19223c
36.	Восточный вопрос во внешней политике России. Крымская война	1	0	0		Библиотека ЦОК https://m.edsoo.ru/8a1923b8

37.	Сословная структура российского общества.	1	1	0		Библиотека ЦОК https://m.edsoo.ru/8a191f12
38.	Общественная жизнь в 1830—1850-е гг.	1	0	0		Библиотека ЦОК https://m.edsoo.ru/8a1920c0
39.	Общественная жизнь в 1830—1850-е гг.	1	0	0		Библиотека ЦОК https://m.edsoo.ru/8a195608
40.	Контрольная работа за 1 полугодие. Государственная политика в области культуры	1	1	0		Библиотека ЦОК https://m.edsoo.ru/8a19261a
41.	Развитие науки и техники	1	0	0		Библиотека ЦОК https://m.edsoo.ru/8a192912
42.	Народная культура. Культура повседневности	1	0	0		Библиотека ЦОК https://m.edsoo.ru/8a19278c
43.	Многообразие культур и религий Российской империи	1	0	0		Библиотека ЦОК https://m.edsoo.ru/8a192ad4
44.	Конфликты и сотрудничество между народами	1	0	0		Библиотека ЦОК https://m.edsoo.ru/8a192c5a
45.	Реформы 1860—1870-х гг. — движение к правовому государству и гражданскому обществу.	1	0	0		Библиотека ЦОК https://m.edsoo.ru/8a192da4
46.	Реформы 1860—1870-х гг. — движение к правовому государству и гражданскому обществу.	1	0	0		Библиотека ЦОК https://m.edsoo.ru/8a195608
47.	Земская и городская реформы	1	0	0		Библиотека ЦОК https://m.edsoo.ru/8a19316e
48.	Судебная реформа и развитие правового сознания	1	0	0		Библиотека ЦОК https://m.edsoo.ru/8a1933da
49.	Военные реформы	1	0	0		Библиотека ЦОК https://m.edsoo.ru/8a193542

50.	Многовекторность внешней политики империи	1	0	0	Библиотека ЦОК https://m.edsoo.ru/8a1936a0
51.	Россия и Балканы. Русско-турецкая война 1877—1878 гг.	1	0	0	Библиотека ЦОК https://m.edsoo.ru/8a193862
52.	«Народное самодержавие» Александра III	1	0	0	Библиотека ЦОК https://m.edsoo.ru/8a193a06
53.	Основные сферы и направления внешнеполитических интересов	1	0	0	Библиотека ЦОК https://m.edsoo.ru/8a193b82
54.	Сельское хозяйство и промышленность	1	0	0	Библиотека ЦОК https://m.edsoo.ru/8a193cae
55.	Индустриализация и урбанизация	1	0	0	Библиотека ЦОК https://m.edsoo.ru/8a193e5c
56.	Культура и быт народов России во второй половине XIX в.	1	0	0	Библиотека ЦОК https://m.edsoo.ru/8a193f88
57.	Наука и образование	1	0	0	Библиотека ЦОК https://m.edsoo.ru/8a1940b4
58.	Художественная культура второй половины XIX в.	1	0	0	Библиотека ЦОК https://m.edsoo.ru/8a1941cc
59.	Основные регионы и народы Российской империи и их роль в жизни страны.	1	0	0	Библиотека ЦОК https://m.edsoo.ru/8a1942e4
60.	Национальная политика самодержавия	1	0	0	Библиотека ЦОК https://m.edsoo.ru/8a1943f2
61.	Общественная жизнь в 1860—1890-х гг.	1	0	0	Библиотека ЦОК https://m.edsoo.ru/8a194500
62.	Идейные течения и общественное движение второй половины XIX в.	1	0	0	Библиотека ЦОК https://m.edsoo.ru/8a1946ae
63.	Идейные течения и общественное движение второй половины XIX в.	1	0	0	Библиотека ЦОК https://m.edsoo.ru/8a195608

64.	На пороге нового века: динамика и противоречия развития	1	0	0	Библиотека ЦОК https://m.edsoo.ru/8a1947d0
65.	Демография, социальная стратификация на рубеже веков	1	0	0	Библиотека ЦОК https://m.edsoo.ru/8a1948de
66.	Национальная политика, этнические элиты и национально-культурные движения на рубеже веков	1	0	0	Библиотека ЦОК https://m.edsoo.ru/8a194a00
67.	Россия в системе международных отношений в начале XX в.	1	0	0	Библиотека ЦОК https://m.edsoo.ru/8a194b0e
68.	Россия в системе международных отношений в начале XX в.	1	0	0	Библиотека ЦОК https://m.edsoo.ru/8a195608
69.	Первая российская революция 1905—1907 гг. Основные события Первой российской революции.	1	0	0	Библиотека ЦОК https://m.edsoo.ru/8a194c1c
70.	Особенности революционных выступлений в 1906—1907 гг.	1	0	0	Библиотека ЦОК https://m.edsoo.ru/8a195608
71.	Избирательный закон 11 декабря 1905 г.	1	0	0	Библиотека ЦОК https://m.edsoo.ru/8a194d34
72.	Общество и власть после революции	1	0	0	Библиотека ЦОК https://m.edsoo.ru/8a195608
73.	Серебряный век российской культуры.	1	0	0	Библиотека ЦОК https://m.edsoo.ru/8a194f5a
74.	Серебряный век российской культуры.	1	0	0	Библиотека ЦОК https://m.edsoo.ru/8a195608
75.	Наш край в XIX – начале XX в.	1	0	0	Библиотека ЦОК https://m.edsoo.ru/8a1954e6
76.	Наш край в XIX – начале XX в.	1	0	0	
77.	Обобщение по теме «Российская	1	0	0	Библиотека ЦОК

	империя в XIX — начале XX века»					https://m.edsoo.ru/8a195608
78.	Обобщение по теме «Российская империя в XIX — начале XX века»	1	0	0		Библиотека ЦОК https://m.edsoo.ru/8a195608
79.	Обобщение по теме «Российская империя в XIX — начале XX века»	1	0	0		Библиотека ЦОК https://m.edsoo.ru/8a195608
80.	Обобщение по теме «Российская империя в XIX — начале XX века»	1	0	0		Библиотека ЦОК https://m.edsoo.ru/8a195608
81.	Обобщение по теме «Российская империя в XIX — начале XX века»	1	0	0		Библиотека ЦОК https://m.edsoo.ru/8a195608
82.	Введение. Новейшая история России с 1914 г. по новейшее время	1	0	0		Библиотека ЦОК https://m.edsoo.ru/8a195608
83.	Российская империя накануне революции	1	0	0		Библиотека ЦОК https://m.edsoo.ru/8a195608
84.	Февральская революция 1917 года	1	0	0		Библиотека ЦОК https://m.edsoo.ru/8a195608
85.	Октябрь 1917 года и его последствия	1	0	0		Библиотека ЦОК https://m.edsoo.ru/8a195608
86.	Образование СССР. Влияние революционных событий в России на общемировые процессы XX в.	1	0	0		Библиотека ЦОК https://m.edsoo.ru/8a195608
87.	Нападение гитлеровской Германии на СССР	1	0	0		Библиотека ЦОК https://m.edsoo.ru/8a195608
88.	Крупнейшие битвы в ходе войны	1	0	0		Библиотека ЦОК https://m.edsoo.ru/8a195608

89.	Крупнейшие битвы в ходе войны	1	0	0		
90.	Организация борьбы в тылу врага: партизанское движение и подполье	1	0	0		Библиотека ЦОК https://m.edsoo.ru/8a195608
91.	СССР и союзники	1	0	0		Библиотека ЦОК https://m.edsoo.ru/8a195608
92.	Всемирно-историческое значение Победы СССР в Великой Отечественной войне	1	0	0		Библиотека ЦОК https://m.edsoo.ru/8a195608
93.	Всемирно-историческое значение Победы СССР в Великой Отечественной войне	1	0	0		Библиотека ЦОК https://m.edsoo.ru/8a195608
94.	Распад СССР	1	0	0		Библиотека ЦОК https://m.edsoo.ru/8a195608
95.	Становление демократической России	1	0	0		Библиотека ЦОК https://m.edsoo.ru/8a195608
96.	Промежуточная аттестация. Итоговая контрольная работа. Россия в начале XXI в.	1	1	0		Библиотека ЦОК https://m.edsoo.ru/8a195608
97.	Восстановление единого правового пространства страны	1	0	0		Библиотека ЦОК https://m.edsoo.ru/8a195608
98.	Вхождение Крыма и Севастополя в состав России	1	0	0		Библиотека ЦОК https://m.edsoo.ru/8a195608
99.	Итоговое повторение по теме «Великая Отечественная война (1941-1945 гг.)»	1	0	0		Библиотека ЦОК https://m.edsoo.ru/8a195608

100.	Итоговое повторение по теме «Великая Отечественная война (1941-1945 гг.)»	1	0	0	Библиотека ЦОК https://m.edsoo.ru/8a195608
101.	Итоговое повторение по модулю «Новейшая история России с 1914 г. по новейшее время»	1	0	0	Библиотека ЦОК https://m.edsoo.ru/8a195608
102.	Итоговое повторение по модулю «Новейшая история России с 1914 г. по новейшее время»	1	0	0	Библиотека ЦОК https://m.edsoo.ru/8a195608
ОБЩЕЕ КОЛИЧЕСТВО ЧАСОВ ПО ПРОГРАММЕ		102	3	0	

МИНИСТЕРСТВО ПРОСВЕЩЕНИЯ РОССИЙСКОЙ ФЕДЕРАЦИИ

Министерство образования по Оренбургской области

УО г.Оренбурга

МОБУ "СОШ №15"

РАССМОТРЕНО

на заседании педагогического
совета
протокол №1 от 28.08.2023

УТВЕРЖДЕНО

Директор МОАУ «СОШ №15»
_____/А.Т. Шинбергенов/
приказ №155 от 01.09.2023

РАБОЧАЯ ПРОГРАММА

(ID 2090532)

учебного предмета «Литература»

для обучающихся 5-9 классов

г.Оренбург 2023

СОДЕРЖАНИЕ УЧЕБНОГО ПРЕДМЕТА

5 КЛАСС

Мифология.

Мифы народов России и мира.

Фольклор. Малые жанры: пословицы, поговорки, загадки. Сказки народов России и народов мира (не менее трёх).

Литература первой половины XIX века И. А. Крылов. Басни (три по выбору). Например, «Волк на псарне», «Листы и Корни», «Свинья под Дубом», «Квартет», «Осёл и Соловей», «Ворона и Лисица».

А. С. Пушкин. Стихотворения (не менее трёх). «Зимнее утро», «Зимний вечер», «Няне» и др. «Сказка о мёртвой царевне и о семи богатырях».

М. Ю. Лермонтов. Стихотворение «Бородино».

Н. В. Гоголь. Повесть «Ночь перед Рождеством» из сборника «Вечера на хуторе близ Диканьки».

Литература второй половины XIX века.

И. С. Тургенев. Рассказ «Муму».

Н. А. Некрасов. Стихотворения (не менее двух). «Крестьянские дети», «Школьник» и др. Поэма «Мороз, Красный нос» (фрагмент).

Л. Н. Толстой. Рассказ «Кавказский пленник».

Литература XIX–XX веков.

Стихотворения отечественных поэтов XIX–XX веков о родной природе и о связи человека с Родиной (не менее пяти стихотворений трёх поэтов). Например, стихотворения А.К.Толстого, Ф. И. Тютчева, А. А. Фета, И. А. Бунина, А. А. Блока, С. А. Есенина, Н. М. Рубцова, Ю. П. Кузнецова.

Юмористические рассказы отечественных писателей XIX–XX веков.

А. П. Чехов (два рассказа по выбору). Например, «Лошадиная фамилия», «Мальчики», «Хирургия» и др.

М. М. Зощенко (два рассказа по выбору). Например, «Галоша», «Лёля и Минька», «Ёлка», «Золотые слова», «Встреча» и др.

Произведения отечественной литературы о природе и животных (не менее двух). Например, А. И. Куприна, М. М. Пришвина, К. Г. Паустовского.

А. П. Платонов. Рассказы (один по выбору). Например, «Корова», «Никита» и др.

В. П. Астафьев. Рассказ «Васюткино озеро».

Литература XX–XXI веков.

Произведения отечественной литературы на тему «Человек на войне» (не менее двух). Например, Л. А. Кассиль. «Дорогие мои мальчишки»; Ю. Я. Яковлев. «Девочки с Васильевского острова»; В. П. Катаев. «Сын полка», К.М.Симонов «Сын артиллериста» и др.

Произведения отечественных писателей XIX–XXI веков на тему детства (не менее двух). Например, произведения В. Г. Короленко, В. П. Катаева, В. П. Крапивина, Ю. П. Казакова, А. Г. Алексина, В. П. Астафьева, В. К. Железникова, Ю. Я. Яковлева, Ю. И. Ковалёва, А. А. Гиваргизова, М. С. Аромштам, Н. Ю. Абгарян.

Произведения приключенческого жанра отечественных писателей (одно по выбору). Например, К. Булычёв. «Девочка, с которой ничего не случится», «Миллион приключений» и др. (главы по выбору).

Литература народов Российской Федерации. Стихотворения (одно по выбору). Например, Р. Г. Гамзатов. «Песня соловья»; М. Карим. «Эту песню мать мне пела».

Зарубежная литература.

Х. К. Андерсен. Сказки (одна по выбору). Например, «Снежная королева», «Соловей» и др.

Зарубежная сказочная проза (одно произведение по выбору). Например, Л. Кэрролл. «Алиса в Стране Чудес» (главы по выбору), Дж. Р. Р. Толкин. «Хоббит, или Туда и обратно» (главы по выбору).

Зарубежная проза о детях и подростках (два произведения по выбору). Например, М. Твен. «Приключения Тома Сойера» (главы по выбору); Дж. Лондон. «Сказание о Кише»; Р. Брэдбери. Рассказы. Например, «Каникулы», «Звук бегущих ног», «Зелёное утро» и др.

Зарубежная приключенческая проза (два произведения по выбору). Например, Р. Л. Стивенсон. «Остров сокровищ», «Чёрная стрела» и др.

Зарубежная проза о животных (одно-два произведения по выбору). Э. Сетон-Томпсон. «Королевская аналостанка»; Дж. Даррелл. «Говорящий свёрток»; Дж. Лондон. «Белый клык»; Дж. Р. Киплинг. «Маугли», «Рикки-Тикки-Тави» и др.

6 КЛАСС

Античная литература.

Гомер. Поэмы. «Илиада», «Одиссея» (фрагменты).

Фольклор. Русские былины (не менее двух). Например, «Илья Муромец и Соловей-разбойник», «Садко». Народные песни и баллады народов России и мира (не менее трёх песен и одной баллады). Например, «Песнь о Роланде» (фрагменты). «Песнь о Нибелунгах» (фрагменты), баллада «Аника-воин» и др.

Древнерусская литература.

«**Повесть временных лет**» (не менее одного фрагмента). Например, «Сказание о белгородском киселе», «Сказание о походе князя Олега на Царьград», «Предание о смерти князя Олега».

Литература первой половины XIX века.

А. С. Пушкин. Стихотворения (не менее трёх). «Песнь о вещем Олеге», «Зимняя дорога», «Узник», «Туча» и др. Роман «Дубровский».

М. Ю. Лермонтов. Стихотворения (не менее трёх). «Три пальмы», «Листок», «Утёс» и др.

А. В. Кольцов. Стихотворения (не менее двух). Например, «Косарь», «Соловей» и др.

Литература второй половины XIX века.

Ф. И. Тютчев. Стихотворения (не менее двух). «Есть в осени первоначальной...», «С поляны коршун поднялся...».

А. А. Фет. Стихотворения (не менее двух). «Учись у них – у дуба, у берёзы...», «Я пришёл к тебе с приветом...».

И. С. Тургенев. Рассказ «Бежин луг».

Н. С. Лесков. Сказ «Левша».

Л. Н. Толстой. Повесть «Детство» (главы по выбору).

А. П. Чехов. Рассказы (три по выбору). Например, «Толстый и тонкий», «Хамелеон», «Смерть чиновника» и др.

А. И. Куприн. Рассказ «Чудесный доктор».

Литература XX века.

Стихотворения отечественных поэтов начала XX века (не менее двух). Например, стихотворения С. А. Есенина, В. В. Маяковского, А. А. Блока и др.

Стихотворения отечественных поэтов XX века (не менее четырёх стихотворений двух поэтов). Например, стихотворения О. Ф. Берггольц, В. С. Высоцкого, Е. А. Евтушенко, А. С. Кушнера, Ю. Д. Левитанского, Ю. П. Мориц, Б. Ш. Окуджавы, Д. С. Самойлова.

Проза отечественных писателей конца XX – начала XXI века, в том числе о Великой Отечественной войне (два произведения по выбору). Например, Б. Л. Васильев. «Экспонат №...»; Б. П. Екимов. «Ночь исцеления», А. В. Жвалевский и Е. Б. Пастернак. «Правдивая история Деда Мороза» (глава «Очень страшный 1942 Новый год») и др.

В. Г. Распутин. Рассказ «Уроки французского».

Произведения отечественных писателей на тему взросления человека (не менее двух). Например, Р. П. Погодин. «Кирпичные острова»; Р. И. Фраерман. «Дикая собака Динго, или Повесть о первой любви»; Ю. И. Коваль. «Самая лёгкая лодка в мире» и др.

Произведения современных отечественных писателей-фантастов (не менее двух). Например, А. В. Жвалевский и Е. Б. Пастернак. «Время всегда хорошее»; В. В. Ледерман. «Календарь ма(й)я» и др.

Литература народов Российской Федерации. Стихотворения (два по выбору). Например, М. Карим. «Бессмертие» (фрагменты); Г. Тукай. «Родная деревня», «Книга»; К. Кулиев. «Когда на меня навалилась беда...», «Каким бы малым ни был мой народ...», «Что б ни делалось на свете...».

Зарубежная литература Д. Дефо. «Робинзон Крузо» (главы по выбору).

Дж. Свифт. «Путешествия Гулливера» (главы по выбору).

Произведения зарубежных писателей на тему взросления человека (не менее двух). Например, Ж. Верн. «Дети капитана Гранта» (главы по выбору). Х. Ли. «Убить пересмешника» (главы по выбору) и др.

Произведения современных зарубежных писателей-фантастов (не менее двух). Например, Дж. К. Роулинг. «Гарри Поттер» (главы по выбору), Д. У. Джонс. «Дом с характером» и др.

7КЛАСС

Древнерусская литература.

Древнерусские повести (одна повесть по выбору). Например, «Поучение» Владимира Мономаха (в сокращении) и др.

Литература первой половины XIX века.

А. С. Пушкин. Стихотворения (не менее четырёх). Например, «Во глубине сибирских руд...», «19 октября» («Роняет лес багряный свой убор...»), «И. И. Пущину», «На холмах Грузии лежит ночная мгла...», и др. «Повести Белкина» («Станционный смотритель» и др.). Поэма «Полтава» (фрагмент).

М. Ю. Лермонтов. Стихотворения (не менее четырёх). Например, «Узник», «Парус», «Тучи», «Желанье» («Отворите мне темницу...»), «Когда волнуется желтеющая нива...», «Ангел», «Молитва» («В минуту жизни трудную...») и др. «Песня про царя Ивана Васильевича, молодого опричника и удалого купца Калашникова».

Н. В. Гоголь. Повесть «Тарас Бульба».

Литература второй половины XIX века.

И. С. Тургенев. Рассказы из цикла «Записки охотника» (два по выбору). Например, «Бирюк», «Хорь и Калиныч» и др. Стихотворения в прозе, например, «Русский язык», «Воробей» и др.

Л. Н. Толстой. Рассказ «После бала».

Н. А. Некрасов. Стихотворения (не менее двух). Например, «Размышления у парадного подъезда», «Железная дорога» и др.

Поэзия второй половины XIX века. Ф. И. Тютчев, А. А. Фет, А. К. Толстой и др. (не менее двух стихотворений по выбору).

М. Е. Салтыков-Щедрин. Сказки (две по выбору). Например, «Повесть о том, как один мужик двух генералов прокормил», «Дикий помещик», «Премудрый пискарь» и др.

Произведения отечественных и зарубежных писателей на историческую тему (не менее двух). Например, А. К. Толстого, Р. Сабатини, Ф. Купера.

Литература конца XIX – начала XX века.

А. П. Чехов. Рассказы (один по выбору). Например, «Тоска», «Злоумышленник» и др.

М. Горький. Ранние рассказы (одно произведение по выбору). Например, «Старуха Изергиль» (легенда о Данко), «Челкаш» и др.

Сатирические произведения отечественных и зарубежных писателей (не менее двух). Например, М. М. Зощенко, А. Т. Аверченко, Н. Тэффи, О. Генри, Я. Гашека.

Литература первой половины XX века.

А. С. Грин. Повести и рассказы (одно произведение по выбору). Например, «Алые паруса», «Зелёная лампа» и др.

Отечественная поэзия первой половины XX века. Стихотворения на тему мечты и реальности (два-три по выбору). Например, стихотворения А. А. Блока, Н. С. Гумилёва, М. И. Цветаевой и др.

В. В. Маяковский. Стихотворения (одно по выбору). Например, «Необычайное приключение, бывшее с Владимиром Маяковским летом на даче», «Хорошее отношение к лошадям» и др.

М.А. Шолохов. «Донские рассказы» (один по выбору). Например, «Родинка», «Чужая кровь» и др.

А. П. Платонов. Рассказы (один по выбору). Например, «Юшка», «Неизвестный цветок» и др.

Литература второй половины XX века.

В. М. Шукшин. Рассказы (один по выбору). Например, «Чудик», «Стенька Разин», «Критики» и др.

Стихотворения отечественных поэтов XX–XXI веков (не менее четырёх стихотворений двух поэтов). Например, стихотворения М. И. Цветаевой, Е. А. Евтушенко, Б. А. Ахмадулиной, Ю. Д. Левитанского и др.

Произведения отечественных прозаиков второй половины XX – начала XXI века (не менее двух). Например, произведения Ф. А. Абрамова, В. П. Астафьева, В. И. Белова, Ф. А. Искандера и др.

Тема взаимоотношения поколений, становления человека, выбора им жизненного пути (не менее двух произведений современных отечественных и зарубежных писателей). Например, Л. Л. Волкова. «Всемирный выход из кадра», Т. В. Михеева. «Лёгкие горы», У. Старк. «Умеешь ли ты свистеть, Йоханна?» и др.

Зарубежная литература.

М. де Сервантес Сааведра. Роман «Хитроумный идальго Дон Кихот Ламанчский» (главы по выбору).

Зарубежная новеллистика (одно-два произведения по выбору). Например, П. Мериме. «Маттео Фальконе»; О. Генри. «Дары волхвов», «Последний лист».

А. де Сент Экзюпери. Повесть-сказка «Маленький принц».

8 КЛАСС

Древнерусская литература.

Житийная литература (одно произведение по выбору). Например, «Житие Сергия Радонежского», «Житие протопopa Аввакума, им самим написанное».

Литература XVIII века.

Д. И. Фонвизин. Комедия «Недоросль».

Литература первой половины XIX века.

А. С. Пушкин. Стихотворения (не менее двух). Например, «К Чаадаеву», «Анчар» и др. «Маленькие трагедии» (одна пьеса по выбору). Например, «Моцарт и Сальери», «Каменный гость». Роман «Капитанская дочка».

М. Ю. Лермонтов. Стихотворения (не менее двух). Например, «Я не хочу, чтоб свет узнал...», «Из-под таинственной, холодной полумаски...», «Нищий» и др. Поэма «Мцыри».

Н. В. Гоголь. Повесть «Шинель». Комедия «Ревизор».

Литература второй половины XIX века.

И. С. Тургенев. Повести (одна по выбору). Например, «Ася», «Первая любовь».

Ф. М. Достоевский. «Бедные люди», «Белые ночи» (одно произведение по выбору).

Л. Н. Толстой. Повести и рассказы (одно произведение по выбору). Например, «Отрочество» (главы).

Литература первой половины XX века.

Произведения писателей русского зарубежья (не менее двух по выбору). Например, произведения И. С. Шмелёва, М. А. Осоргина, В. В. Набокова, Н. Тэффи, А. Т. Аверченко и др.

Поэзия первой половины XX века (не менее трёх стихотворений на тему «Человек и эпоха» по выбору). Например, стихотворения В. В. Маяковского, М. И. Цветаевой, О. Э. Мандельштама, Б. Л. Пастернак и др.

М. А. Булгаков (одна повесть по выбору). Например, «Собачье сердце» и др.

Литература второй половины XX века.

А. Т. Твардовский. Поэма «Василий Тёркин» (главы «Переправа», «Гармонь», «Два солдата», «Поединок» и др.).

А.Н. Толстой. Рассказ «Русский характер».

М. А. Шолохов. Рассказ «Судьба человека».

А. И. Солженицын. Рассказ «Матрёнин двор».

Произведения отечественных прозаиков второй половины XX–XXI века (не менее двух произведений). Например, произведения Е. И. Носова, А. Н. и Б. Н. Стругацких, В. Ф. Тендрякова, Б. П. Екимова и др.

Произведения отечественных и зарубежных прозаиков второй половины XX–XXI века (не менее двух произведений на тему «Человек в ситуации нравственного выбора»). Например, произведения В. П. Астафьева, Ю. В. Бондарева, Н. С. Дашевской, Дж. Сэлинджера, К. Патерсон, Б. Кауфман и др.).

Поэзия второй половины XX – начала XXI века (не менее трёх стихотворений). Например, стихотворения Н. А. Заболоцкого, М. А. Светлова, М. В. Исаковского, К. М. Симонова, Р. Г. Гамзатова, Б. Ш. Окуджавы, В. С. Высоцкого, А. А. Вознесенского, Е. А. Евтушенко, Р. И. Рождественского, И. А. Бродского, А. С. Кушнера и др.

Зарубежная литература. У. Шекспир. Сонеты (один-два по выбору). Например, № 66 «Измучась всем, я умереть хочу...», № 130 «Её глаза на звёзды не похожи...» и др. Трагедия «Ромео и Джульетта» (фрагменты по выбору).

Ж.-Б. Мольер. Комедия «Мещанин во дворянстве» (фрагменты по выбору).

9 КЛАСС

Древнерусская литература.

«Слово о полку Игореве».

Литература XVIII века.

М. В. Ломоносов. «Ода на день восшествия на Всероссийский престол Ея Величества Государыни Императрицы Елисаветы Петровны 1747 года» и другие стихотворения (по выбору).

Г. Р. Державин. Стихотворения (два по выбору). Например, «Властителем и судиям», «Памятник» и др.

Н. М. Карамзин. Повесть «Бедная Лиза».

Литература первой половины XIX века.

В. А. Жуковский. Баллады, элегии (одна-две по выбору). Например, «Светлана», «Невыразимое», «Море» и др.

А. С. Грибоедов. Комедия «Горе от ума».

Поэзия пушкинской эпохи. К. Н. Батюшков, А. А. Дельвиг, Н. М. Языков, Е. А. Баратынский (не менее трёх стихотворений по выбору).

А. С. Пушкин. Стихотворения. Например, «Бесы», «Брожу ли я вдоль улиц шумных...», «...Вновь я посетил...», «Из Пиндемонти», «К морю», «К***» («Я помню чудное мгновенье...»), «Мадонна», «Осень» (отрывок), «Отцы-пустынники и жёны непорочны...», «Пора, мой друг, пора! Покоя сердце просит...», «Поэт», «Пророк», «Свободы сеятель пустынный...», «Элегия» («Безумных лет угасшее веселье...»), «Я вас любил: любовь ещё, быть может...», «Я памятник себе воздвиг нерукотворный...» и др. Поэма «Медный всадник». Роман в стихах «Евгений Онегин».

М. Ю. Лермонтов. Стихотворения. Например, «Выхожу один я на дорогу...», «Дума», «И скучно и грустно», «Как часто, пёстрою толпою окружён...», «Молитва» («Я, Мать Божия, ныне с молитвою...»), «Нет, ни тебя так пылко я люблю...», «Нет, я не Байрон, я другой...», «Поэт» («Отделкой золотой блистает мой кинжал...»), «Пророк», «Родина», «Смерть Поэта», «Сон» («В полдневный жар в долине Дагестана...»), «Я жить хочу, хочу печали...» и др. Роман «Герой нашего времени».

Н. В. Гоголь. Поэма «Мёртвые души».

Отечественная проза первой половины XIX в. (одно произведение по выбору). Например, произведения: «Лафертовская маковница» Антония Погорельского, «Часы и зеркало» А. А. Бестужева-Марлинского, «Кто виноват?» (главы по выбору) А. И. Герцена и др.

Зарубежная литература.

Данте. «Божественная комедия» (не менее двух фрагментов по выбору).

У. Шекспир. Трагедия «Гамлет» (фрагменты по выбору).

И.В. Гёте. Трагедия «Фауст» (не менее двух фрагментов по выбору).

Дж. Г. Байрон. Стихотворения (одно по выбору). Например, «Душа моя мрачна. Скорей, певец, скорей!..», «Прощание Наполеона» и др. Поэма «Паломничество Чайльд-Гарольда» (не менее одного фрагмента по выбору).

Зарубежная проза первой половины XIX в. (одно произведение по выбору). Например, произведения Э.Т.А. Гофмана, В. Гюго, В. Скотта и др.

ПЛАНИРУЕМЫЕ ОБРАЗОВАТЕЛЬНЫЕ РЕЗУЛЬТАТЫ

Изучение литературы в основной школе направлено на достижение обучающимися следующих личностных, метапредметных и предметных результатов освоения учебного предмета.

ЛИЧНОСТНЫЕ РЕЗУЛЬТАТЫ

Личностные результаты освоения рабочей программы по литературе для основного общего образования достигаются в единстве учебной и воспитательной деятельности в соответствии с традиционными российскими социокультурными и духовно-нравственными ценностями, отражёнными в произведениях русской литературы, принятыми в обществе правилами и нормами поведения и способствуют процессам самопознания, самовоспитания и саморазвития, формирования внутренней позиции личности.

Личностные результаты освоения рабочей программы по литературе для основного общего образования должны отражать готовность обучающихся руководствоваться системой позитивных ценностных ориентаций и расширение опыта деятельности на её основе и в процессе реализации основных направлений воспитательной деятельности, в том числе в части:

Гражданского воспитания:

- готовность к выполнению обязанностей гражданина и реализации его прав, уважение прав, свобод и законных интересов других людей;
- активное участие в жизни семьи, образовательной организации, местного сообщества, родного края, страны, в том числе в сопоставлении с ситуациями, отражёнными в литературных произведениях;
- неприятие любых форм экстремизма, дискриминации;
- понимание роли различных социальных институтов в жизни человека;
- представление об основных правах, свободах и обязанностях гражданина, социальных нормах и правилах межличностных отношений в поликультурном и многоконфессиональном обществе, в том числе с опорой на примеры из литературы;
- представление о способах противодействия коррупции;
- готовность к разнообразной совместной деятельности, стремление к взаимопониманию и взаимопомощи, в том числе с опорой на примеры из литературы;
- активное участие в школьном самоуправлении;
- готовность к участию в гуманитарной деятельности (волонтерство; помощь людям, нуждающимся в ней).

Патриотического воспитания:

- осознание российской гражданской идентичности в поликультурном и многоконфессиональном обществе, проявление интереса к познанию родного языка, истории, культуры Российской Федерации, своего края, народов России в контексте изучения произведений русской и зарубежной литературы, а также литератур народов РФ;
- ценностное отношение к достижениям своей Родины – России, к науке, искусству, спорту, технологиям, боевым подвигам и трудовым достижениям народа, в том числе отражённым в художественных произведениях;

- уважение к символам России, государственным праздникам, историческому и природному наследию и памятникам, традициям разных народов, проживающих в родной стране, обращая внимание на их воплощение в литературе.

Духовно-нравственного воспитания:

- ориентация на моральные ценности и нормы в ситуациях нравственного выбора с оценкой поведения и поступков персонажей литературных произведений;
- готовность оценивать своё поведение и поступки, а также поведение и поступки других людей с позиции нравственных и правовых норм с учётом осознания последствий поступков;
- активное неприятие асоциальных поступков, свобода и ответственность личности в условиях индивидуального и общественного пространства.

Эстетического воспитания:

- восприимчивость к разным видам искусства, традициям и творчеству своего и других народов, понимание эмоционального воздействия искусства, в том числе изучаемых литературных произведений;
- осознание важности художественной литературы и культуры как средства коммуникации и самовыражения;
- понимание ценности отечественного и мирового искусства, роли этнических культурных традиций и народного творчества;
- стремление к самовыражению в разных видах искусства.

Физического воспитания, формирования культуры здоровья и эмоционального благополучия:

- осознание ценности жизни с опорой на собственный жизненный и читательский опыт;
- ответственное отношение к своему здоровью и установка на здоровый образ жизни (здоровое питание, соблюдение гигиенических правил, сбалансированный режим занятий и отдыха, регулярная физическая активность);
- осознание последствий и неприятие вредных привычек (употребление алкоголя, наркотиков, курение) и иных форм вреда для физического и психического здоровья, соблюдение правил безопасности, в том числе навыки безопасного поведения в интернет-среде в процессе школьного литературного образования;
- способность адаптироваться к стрессовым ситуациям и меняющимся социальным, информационным и природным условиям, в том числе осмысляя собственный опыт и выстраивая дальнейшие цели;
- умение принимать себя и других, не осуждая;
- умение осознавать эмоциональное состояние себя и других, опираясь на примеры из литературных произведений;
- уметь управлять собственным эмоциональным состоянием;
- сформированность навыка рефлексии, признание своего права на ошибку и такого же права другого человека с оценкой поступков литературных героев.

Трудового воспитания:

- установка на активное участие в решении практических задач (в рамках семьи, школы, города, края) технологической и социальной направленности, способность инициировать, планировать и самостоятельно выполнять такого рода деятельность;

- интерес к практическому изучению профессий и труда различного рода, в том числе на основе применения изучаемого предметного знания и знакомства с деятельностью героев на страницах литературных произведений;
- осознание важности обучения на протяжении всей жизни для успешной профессиональной деятельности и развитие необходимых умений для этого;
- готовность адаптироваться в профессиональной среде;
- уважение к труду и результатам трудовой деятельности, в том числе при изучении произведений русского фольклора и литературы;
- осознанный выбор и построение индивидуальной траектории образования и жизненных планов с учетом личных и общественных интересов и потребностей.

Экологического воспитания:

- ориентация на применение знаний из социальных и естественных наук для решения задач в области окружающей среды, планирования поступков и оценки их возможных последствий для окружающей среды;
- повышение уровня экологической культуры, осознание глобального характера экологических проблем и путей их решения;
- активное неприятие действий, приносящих вред окружающей среде, в том числе сформированное при знакомстве с литературными произведениями, поднимающими экологические проблемы;
- осознание своей роли как гражданина и потребителя в условиях взаимосвязи природной, технологической и социальной сред;
- готовность к участию в практической деятельности экологической направленности.

Ценности научного познания:

- ориентация в деятельности на современную систему научных представлений об основных закономерностях развития человека, природы и общества, взаимосвязях человека с природной и социальной средой с опорой на изученные и самостоятельно прочитанные литературные произведения;
- овладение языковой и читательской культурой как средством познания мира;
- овладение основными навыками исследовательской деятельности с учётом специфики школьного литературного образования;
- установка на осмысление опыта, наблюдений, поступков и стремление совершенствовать пути достижения индивидуального и коллективного благополучия.

Личностные результаты, обеспечивающие адаптацию обучающегося к изменяющимся условиям социальной и природной среды:

- освоение обучающимися социального опыта, основных социальных ролей, соответствующих ведущей деятельности возраста, норм и правил общественного поведения, форм социальной жизни в группах и сообществах, включая семью, группы, сформированные по профессиональной деятельности, а также в рамках социального взаимодействия с людьми из другой культурной среды;
- изучение и оценка социальных ролей персонажей литературных произведений;
- потребность во взаимодействии в условиях неопределённости, открытость опыту и знаниям других;

- в действии в условиях неопределенности, повышение уровня своей компетентности через практическую деятельность, в том числе умение учиться у других людей, осознавать в совместной деятельности новые знания, навыки и компетенции из опыта других;
- в выявлении и связывании образов, необходимость в формировании новых знаний, в том числе формулировать идеи, понятия, гипотезы об объектах и явлениях, в том числе ранее неизвестных, осознавать дефициты собственных знаний и компетентностей, планировать своё развитие;
- умение оперировать основными понятиями, терминами и представлениями в области концепции устойчивого развития;
- анализировать и выявлять взаимосвязи природы, общества и экономики;
- оценивать свои действия с учётом влияния на окружающую среду, достижений целей и преодоления вызовов, возможных глобальных последствий;
- способность осознавать стрессовую ситуацию, оценивать происходящие изменения и их последствия, опираясь на жизненный и читательский опыт;
- воспринимать стрессовую ситуацию как вызов, требующий контрмер;
- оценивать ситуацию стресса, корректировать принимаемые решения и действия;
- формулировать и оценивать риски и последствия, формировать опыт, уметь находить позитивное в произошедшей ситуации;
- быть готовым действовать в отсутствии гарантий успеха.

МЕТАПРЕДМЕТНЫЕ РЕЗУЛЬТАТЫ

К концу обучения у обучающегося формируются следующие универсальные учебные действия.

Универсальные учебные познавательные действия:

1) Базовые логические действия:

- выявлять и характеризовать существенные признаки объектов (художественных и учебных текстов, литературных героев и др.) и явлений (литературных направлений, этапов историко-литературного процесса);
- устанавливать существенный признак классификации и классифицировать литературные объекты по существенному признаку, устанавливать основания для их обобщения и сравнения, определять критерии проводимого анализа;
- с учётом предложенной задачи выявлять закономерности и противоречия в рассматриваемых литературных фактах и наблюдениях над текстом;
- предлагать критерии для выявления закономерностей и противоречий с учётом учебной задачи;
- выявлять дефициты информации, данных, необходимых для решения поставленной учебной задачи;
- выявлять причинно-следственные связи при изучении литературных явлений и процессов;
- делать выводы с использованием дедуктивных и индуктивных умозаключений, умозаключений по аналогии;
- формулировать гипотезы об их взаимосвязях;
- самостоятельно выбирать способ решения учебной задачи при работе с разными типами текстов (сравнивать несколько вариантов решения, выбирать наиболее подходящий с учётом самостоятельно выделенных критериев).

2) Базовые исследовательские действия:

- формулировать вопросы, фиксирующие разрыв между реальным и желательным состоянием ситуации, объекта, и самостоятельно устанавливать искомое и данное;
- использовать вопросы как исследовательский инструмент познания в литературном образовании;
- формировать гипотезу об истинности собственных суждений и суждений других, аргументировать свою позицию, мнение
- проводить по самостоятельно составленному плану небольшое исследование по установлению особенностей литературного объекта изучения, причинно-следственных связей и зависимостей объектов между собой;
- оценивать на применимость и достоверность информацию, полученную в ходе исследования (эксперимента);
- самостоятельно формулировать обобщения и выводы по результатам проведённого наблюдения, опыта, исследования;
- владеть инструментами оценки достоверности полученных выводов и обобщений;
- прогнозировать возможное дальнейшее развитие событий и их последствия в аналогичных или сходных ситуациях, а также выдвигать предположения об их развитии в новых условиях и контекстах, в том числе в литературных произведениях.

3) Работа с информацией:

- применять различные методы, инструменты и запросы при поиске и отборе литературной и другой информации или данных из источников с учётом предложенной учебной задачи и заданных критериев;
- выбирать, анализировать, систематизировать и интерпретировать литературную и другую информацию различных видов и форм представления;
- находить сходные аргументы (подтверждающие или опровергающие одну и ту же идею, версию) в различных информационных источниках;
- самостоятельно выбирать оптимальную форму представления литературной и другой информации и иллюстрировать решаемые учебные задачи несложными схемами, диаграммами, иной графикой и их комбинациями;
- оценивать надёжность литературной и другой информации по критериям, предложенным учителем или сформулированным самостоятельно;
- эффективно запоминать и систематизировать эту информацию.

Универсальные учебные коммуникативные действия:

1) Общение:

- воспринимать и формулировать суждения, выражать эмоции в соответствии с условиями и целями общения;
- распознавать невербальные средства общения, понимать значение социальных знаков, знать и распознавать предпосылки конфликтных ситуаций, находя аналогии в литературных произведениях, и смягчать конфликты, вести переговоры;
- выражать себя (свою точку зрения) в устных и письменных текстах;
- понимать намерения других, проявлять уважительное отношение к собеседнику и корректно формулировать свои возражения;
- в ходе учебного диалога и/или дискуссии задавать вопросы по существу обсуждаемой темы и высказывать идеи, нацеленные на решение учебной задачи и поддержание благожелательности общения;
- сопоставлять свои суждения с суждениями других участников диалога, обнаруживать различие и сходство позиций;

- публично представлять результаты выполненного опыта (литературоведческого эксперимента, исследования, проекта);
- самостоятельно выбирать формат выступления с учётом задач презентации и особенностей аудитории и в соответствии с ним составлять устные и письменные тексты с использованием иллюстративных материалов.

2) Совместная деятельность:

- использовать преимущества командной (парной, групповой, коллективной) и индивидуальной работы при решении конкретной проблемы на уроках литературы, обосновывать необходимость применения групповых форм взаимодействия при решении поставленной задачи;
- принимать цель совместной учебной деятельности, коллективно строить действия по её достижению: распределять роли, договариваться, обсуждать процесс и результат совместной работы;
- уметь обобщать мнения нескольких людей;
- проявлять готовность руководить, выполнять поручения, подчиняться; планировать организацию совместной работы на уроке литературы и во внеурочной учебной деятельности, определять свою роль (с учётом предпочтений и возможностей всех участников взаимодействия), распределять задачи между членами команды, участвовать в групповых формах работы (обсуждения, обмен мнений, «мозговые штурмы» и иные);
- выполнять свою часть работы, достигать качественного результата по своему направлению, и координировать свои действия с другими членами команды;
- оценивать качество своего вклада в общий результат по критериям, сформулированным понимать намерения других, проявлять уважительное отношение к собеседнику и корректно формулировать свои возражения;
- в ходе учебного диалога и/или дискуссии задавать вопросы по существу обсуждаемой темы и высказывать идеи, нацеленные на решение учебной задачи и поддержание благожелательности общения;
- сопоставлять свои суждения с суждениями других участников диалога, обнаруживать различие и сходство позиций;
- публично представлять результаты выполненного опыта (литературоведческого эксперимента, исследования, проекта);
- самостоятельно выбирать формат выступления с учётом задач презентации и особенностей аудитории и в соответствии с ним составлять устные и письменные тексты с использованием иллюстративных материалов;
- участниками взаимодействия на литературных занятиях;
- сравнивать результаты с исходной задачей и вклад каждого члена команды в достижение результатов, разделять сферу ответственности и проявлять готовность к предоставлению отчёта перед группой.

Универсальные учебные регулятивные действия:

1) Самоорганизация:

- выявлять проблемы для решения в учебных и жизненных ситуациях, анализируя ситуации, изображённые в художественной литературе;
- ориентироваться в различных подходах принятия решений (индивидуальное, принятие решения в группе, принятие решений группой);

- самостоятельно составлять алгоритм решения учебной задачи (или его часть), выбирать способ решения учебной задачи с учётом имеющихся ресурсов и собственных возможностей, аргументировать предлагаемые варианты решений;
- составлять план действий (план реализации намеченного алгоритма решения) и корректировать предложенный алгоритм с учётом получения новых знаний об изучаемом литературном объекте;
- делать выбор и брать ответственность за решение.

2) Самоконтроль:

- владеть способами самоконтроля, самомотивации и рефлексии в школьном литературном образовании; давать адекватную оценку учебной ситуации и предлагать план её изменения;
- учитывать контекст и предвидеть трудности, которые могут возникнуть при решении учебной задачи, адаптировать решение к меняющимся обстоятельствам;
- объяснять причины достижения (недостижения) результатов деятельности, давать оценку приобретённому опыту, уметь находить позитивное в произошедшей ситуации;
- вносить коррективы в деятельность на основе новых обстоятельств и изменившихся ситуаций, установленных ошибок, возникших трудностей; оценивать соответствие результата цели и условиям.

3) Эмоциональный интеллект:

- развивать способность различать и называть собственные эмоции, управлять ими и эмоциями других;
- выявлять и анализировать причины эмоций;
- ставить себя на место другого человека, понимать мотивы и намерения другого, анализируя примеры из художественной литературы;
- регулировать способ выражения своих эмоций.

4) Принятие себя и других:

- осознанно относиться к другому человеку, его мнению, размышляя над взаимоотношениями литературных героев;
- признавать своё право на ошибку и такое же право другого; принимать себя и других, не осуждая;
- проявлять открытость себе и другим;
- осознавать невозможность контролировать всё вокруг.

ПРЕДМЕТНЫЕ РЕЗУЛЬТАТЫ

5 КЛАСС

- 1) Иметь начальные представления об общечеловеческой ценности литературы и её роли в воспитании любви к Родине и дружбы между народами Российской Федерации;
- 2) понимать, что литература – это вид искусства и что художественный текст отличается от текста научного, делового, публицистического;
- 3) владеть элементарными умениями воспринимать, анализировать, интерпретировать и оценивать прочитанные произведения:
 - определять тему и главную мысль произведения, иметь начальные представления о родах и жанрах литературы; характеризовать героев-персонажей, давать их сравнительные характеристики; выявлять элементарные особенности языка художественного произведения, поэтической и прозаической речи;

- понимать смысловое наполнение теоретико-литературных понятий и учиться использовать их в процессе анализа и интерпретации произведений: художественная литература и устное народное творчество; проза и поэзия; художественный образ; литературные жанры (народная сказка, литературная сказка, рассказ, повесть, стихотворение, басня); тема, идея, проблематика; сюжет, композиция; литературный герой (персонаж), речевая характеристика персонажей; портрет, пейзаж, художественная деталь; эпитет, сравнение, метафора, олицетворение; аллегория; ритм, рифма;
 - сопоставлять темы и сюжеты произведений, образы персонажей;
 - сопоставлять с помощью учителя изученные и самостоятельно прочитанные произведения фольклора и художественной литературы с произведениями других видов искусства (с учётом возраста, литературного развития обучающихся);
- 4) выразительно читать, в том числе наизусть (не менее 5 поэтических произведений, не выученных ранее), передавая личное отношение к произведению (с учётом литературного развития и индивидуальных особенностей обучающихся);
 - 5) пересказывать прочитанное произведение, используя подробный, сжатый, выборочный пересказ, отвечать на вопросы по прочитанному произведению и с помощью учителя формулировать вопросы к тексту;
 - 6) участвовать в беседе и диалоге о прочитанном произведении, подбирать аргументы для оценки прочитанного (с учётом литературного развития обучающихся);
 - 7) создавать устные и письменные высказывания разных жанров объемом не менее 70 слов (с учётом литературного развития обучающихся);
 - 8) владеть начальными умениями интерпретации и оценки текстуально изученных произведений фольклора и литературы;
 - 9) осознавать важность чтения и изучения произведений устного народного творчества и художественной литературы для познания мира, формирования эмоциональных и эстетических впечатлений, а также для собственного развития;
 - 10) планировать с помощью учителя собственное досуговое чтение, расширять свой круг чтения, в том числе за счёт произведений современной литературы для детей и подростков;
 - 11) участвовать в создании элементарных учебных проектов под руководством учителя и учиться публично представлять их результаты (с учётом литературного развития обучающихся);
 - 12) владеть начальными умениями использовать словари и справочники, в том числе в электронной форме; пользоваться под руководством учителя электронными библиотеками и другими интернет-ресурсами, соблюдая правила информационной безопасности.

6 КЛАСС

- 1) Понимать общечеловеческую и духовно-нравственную ценность литературы, осознавать её роль в воспитании любви к Родине и укреплении единства многонационального народа Российской Федерации;
 - 2) понимать особенности литературы как вида словесного искусства, отличать художественный текст от текста научного, делового, публицистического;
 - 3) осуществлять элементарный смысловой и эстетический анализ произведений фольклора и художественной литературы; воспринимать, анализировать, интерпретировать и оценивать прочитанное (с учётом литературного развития обучающихся);
- определять тему и главную мысль произведения, основные вопросы, поднятые автором; указывать родовую и жанровую принадлежность произведения; выявлять позицию героя и авторскую позицию; характеризовать героев-персонажей, давать их

сравнительные характеристики; выявлять основные особенности языка художественного произведения, поэтической и прозаической речи;

- понимать сущность теоретико-литературных понятий и учиться использовать их в процессе анализа и интерпретации произведений, оформления собственных оценок и наблюдений: художественная литература и устное народное творчество; проза и поэзия; художественный образ; роды (лирика, эпос), жанры (рассказ, повесть, роман, басня, послание); форма и содержание литературного произведения; тема, идея, проблематика; сюжет, композиция; стадии развития действия: экспозиция, завязка, развитие действия, кульминация, развязка; повествователь, рассказчик, литературный герой (персонаж), лирический герой, речевая характеристика героя; портрет, пейзаж, художественная деталь; юмор, ирония; эпитет, метафора, сравнение; олицетворение, гипербола; антитеза, аллегория; стихотворный метр (хорей, ямб), ритм, рифма, строфа;
- выделять в произведениях элементы художественной формы и обнаруживать связи между ними;
- сопоставлять произведения, их фрагменты, образы персонажей, сюжеты разных литературных произведений, темы, проблемы, жанры (с учётом возраста и литературного развития обучающихся);
- сопоставлять с помощью учителя изученные и самостоятельно прочитанные произведения художественной литературы с произведениями других видов искусства (живопись, музыка, театр, кино);

4) выразительно читать стихи и прозу, в том числе наизусть (не менее 7 поэтических произведений, не выученных ранее), передавая личное отношение к произведению (с учётом литературного развития, индивидуальных особенностей обучающихся);

5) пересказывать прочитанное произведение, используя подробный, сжатый, выборочный, творческий пересказ, отвечать на вопросы по прочитанному произведению и с помощью учителя формулировать вопросы к тексту;

6) участвовать в беседе и диалоге о прочитанном произведении, давать аргументированную оценку прочитанному;

7) создавать устные и письменные высказывания разных жанров (объёмом не менее 100 слов), писать сочинение-рассуждение по заданной теме с опорой на прочитанные произведения, аннотацию, отзыв;

8) владеть умениями интерпретации и оценки текстуально изученных произведений фольклора, древнерусской, русской и зарубежной литературы и современных авторов с использованием методов смыслового чтения и эстетического анализа;

9) осознавать важность чтения и изучения произведений устного народного творчества и художественной литературы для познания мира, формирования эмоциональных и эстетических впечатлений, а также для собственного развития;

10) планировать собственное досуговое чтение, обогащать свой круг чтения по рекомендациям учителя, в том числе за счёт произведений современной литературы для детей и подростков;

11) развивать умения коллективной проектной или исследовательской деятельности под руководством учителя и учиться публично представлять полученные результаты;

12) развивать умение использовать словари и справочники, в том числе в электронной форме; пользоваться под руководством учителя электронными библиотеками и другими интернет-ресурсами, соблюдая правила информационной безопасности.

1) Понимать общечеловеческую и духовно-нравственную ценность литературы, осознавать её роль в воспитании любви к Родине и укреплении единства многонационального народа Российской Федерации;

2) понимать специфику литературы как вида словесного искусства, выявлять отличия художественного текста от текста научного, делового, публицистического;

3) проводить смысловую и эстетический анализ произведений фольклора и художественной литературы; воспринимать, анализировать, интерпретировать и оценивать прочитанное (с учётом литературного развития обучающихся), понимать, что в литературных произведениях отражена художественная картина мира:

- анализировать произведение в единстве формы и содержания; определять тему, главную мысль и проблематику произведения, его родовую и жанровую принадлежность; выявлять позицию героя, рассказчика и авторскую позицию, учитывая художественные особенности произведения; характеризовать героев-персонажей, давать их сравнительные характеристики, оценивать систему персонажей; определять особенности композиции и основной конфликт произведения; объяснять своё понимание нравственно-философской, социально-исторической и эстетической проблематики произведений (с учётом литературного развития обучающихся); выявлять основные особенности языка художественного произведения, поэтической и прозаической речи; находить основные изобразительно-выразительные средства, характерные для творческой манеры писателя, определять их художественные функции;
- понимать сущность и элементарные смысловые функции теоретико-литературных понятий и учиться самостоятельно использовать их в процессе анализа и интерпретации произведений, оформления собственных оценок и наблюдений: художественная литература и устное народное творчество; проза и поэзия; художественный образ; роды (лирика, эпос), жанры (рассказ, повесть, роман, послание, поэма, песня); форма и содержание литературного произведения; тема, идея, проблематика; пафос (героический, патриотический, гражданский и др.); сюжет, композиция, эпиграф; стадии развития действия: экспозиция, завязка, развитие действия, кульминация, развязка; автор, повествователь, рассказчик, литературный герой (персонаж), лирический герой, речевая характеристика героя; портрет, пейзаж, интерьер, художественная деталь; юмор, ирония, сатира; эпитет, метафора, сравнение; олицетворение, гипербола; антитеза, аллегория; анафора; стихотворный метр (хорей, ямб, дактиль, амфибрахий, анапест), ритм, рифма, строфа;
- выделять в произведениях элементы художественной формы и обнаруживать связи между ними;
- сопоставлять произведения, их фрагменты, образы персонажей, сюжеты разных литературных произведений, темы, проблемы, жанры, художественные приёмы, особенности языка;
- сопоставлять изученные и самостоятельно прочитанные произведения художественной литературы с произведениями других видов искусства (живопись, музыка, театр, кино);

4) выразительно читать стихи и прозу, в том числе наизусть (не менее 9 поэтических произведений, не выученных ранее), передавая личное отношение к произведению (с учётом литературного развития, индивидуальных особенностей обучающихся);

5) пересказывать прочитанное произведение, используя различные виды пересказов, отвечать на вопросы по прочитанному произведению и самостоятельно формулировать вопросы к тексту; пересказывать сюжет и вычленять фабулу;

6) участвовать в беседе и диалоге о прочитанном произведении, соотносить собственную позицию с позицией автора, давать аргументированную оценку прочитанному;

7) создавать устные и письменные высказывания разных жанров (объёмом не менее 150 слов), писать сочинение-рассуждение по заданной теме с опорой на прочитанные произведения; под руководством учителя учиться исправлять и редактировать собственные письменные тексты; собирать материал и обрабатывать информацию, необходимую для составления плана, таблицы, схемы, доклада, конспекта, аннотации, эссе, литературно-творческой работы на самостоятельно или под руководством учителя выбранную литературную или публицистическую тему;

8) самостоятельно интерпретировать и оценивать текстуально изученные художественные произведения древнерусской, русской и зарубежной литературы и современных авторов с использованием методов смыслового чтения и эстетического анализа;

9) понимать важность чтения и изучения произведений фольклора и художественной литературы для самостоятельного познания мира, развития собственных эмоциональных и эстетических впечатлений;

10) планировать своё досуговое чтение, обогащать свой круг чтения по рекомендациям учителя и сверстников, в том числе за счёт произведений современной литературы для детей и подростков;

11) участвовать в коллективной и индивидуальной проектной или исследовательской деятельности и публично представлять полученные результаты;

12) развивать умение использовать энциклопедии, словари и справочники, в том числе в электронной форме; самостоятельно пользоваться электронными библиотеками и подбирать проверенные источники в интернет-библиотеках для выполнения учебных задач, соблюдая правила информационной безопасности.

8 КЛАСС

1) Понимать духовно-нравственную ценность литературы, осознавать её роль в воспитании патриотизма и укреплении единства многонационального народа Российской Федерации;

2) понимать специфику литературы как вида словесного искусства, выявлять отличия художественного текста от текста научного, делового, публицистического;

3) проводить самостоятельный смысловой и эстетический анализ произведений художественной литературы; воспринимать, анализировать, интерпретировать и оценивать прочитанное (с учётом литературного развития обучающихся), понимать неоднозначность художественных смыслов, заложенных в литературных произведениях:

- анализировать произведение в единстве формы и содержания; определять тематику и проблематику произведения, его родовую и жанровую принадлежность; выявлять позицию героя, повествователя, рассказчика и авторскую позицию, учитывая художественные особенности произведения и отражённые в нём реалии; характеризовать героев-персонажей, давать их сравнительные характеристики, оценивать систему образов; выявлять особенности композиции и основной конфликт произведения; характеризовать авторский пафос; выявлять и осмысливать формы авторской оценки героев, событий, характер авторских взаимоотношений с читателем как адресатом произведения; объяснять своё понимание нравственно-философской, социально-исторической и эстетической проблематики произведений (с учётом

возраста и литературного развития обучающихся); выявлять языковые особенности художественного произведения, поэтической и прозаической речи; находить основные изобразительно-выразительные средства, характерные для творческой манеры и стиля писателя, определять их художественные функции;

- овладеть сущностью и пониманием смысловых функций теоретико-литературных понятий и самостоятельно использовать их в процессе анализа и интерпретации произведений, оформления собственных оценок и наблюдений: художественная литература и устное народное творчество; проза и поэзия; художественный образ, факт, вымысел; роды (лирика, эпос, драма), жанры (рассказ, повесть, роман, баллада, послание, поэма, песня, сонет, лироэпические (поэма, баллада)); форма и содержание литературного произведения; тема, идея, проблематика; пафос (героический, патриотический, гражданский и др.); сюжет, композиция, эпиграф; стадии развития действия: экспозиция, завязка, развитие действия, кульминация, развязка; конфликт; система образов; автор, повествователь, рассказчик, литературный герой (персонаж), лирический герой, речевая характеристика героя; портрет, пейзаж, интерьер, художественная деталь, символ; юмор, ирония, сатира, сарказм, гротеск; эпитет, метафора, сравнение; олицетворение, гипербола; антитеза, аллегория; анафора; звукопись (аллитерация, ассонанс); стихотворный метр (хорей, ямб, дактиль, амфибрахий, анапест), ритм, рифма, строфа; афоризм;
- рассматривать отдельные изученные произведения в рамках историко-литературного процесса (определять и учитывать при анализе принадлежность произведения к историческому времени, определённому литературному направлению);
- выделять в произведениях элементы художественной формы и обнаруживать связи между ними; определять родо-жанровую специфику изученного художественного произведения;
- сопоставлять произведения, их фрагменты, образы персонажей, литературные явления и факты, сюжеты разных литературных произведений, темы, проблемы, жанры, художественные приёмы, эпизоды текста, особенности языка;
- сопоставлять изученные и самостоятельно прочитанные произведения художественной литературы с произведениями других видов искусства (изобразительное искусство, музыка, театр, балет, кино, фотоискусство, компьютерная графика);

4) выразительно читать стихи и прозу, в том числе наизусть (не менее 11 поэтических произведений, не выученных ранее), передавая личное отношение к произведению (с учётом литературного развития, индивидуальных особенностей обучающихся);

5) пересказывать изученное и самостоятельно прочитанное произведение, используя различные виды пересказов, обстоятельно отвечать на вопросы и самостоятельно формулировать вопросы к тексту; пересказывать сюжет и вычленять фабулу;

6) участвовать в беседе и диалоге о прочитанном произведении, соотносить собственную позицию с позицией автора и позициями участников диалога, давать аргументированную оценку прочитанному;

7) создавать устные и письменные высказывания разных жанров (объёмом не менее 200 слов), писать сочинение-рассуждение по заданной теме с опорой на прочитанные произведения; исправлять и редактировать собственные письменные тексты; собирать материал и обрабатывать информацию, необходимую для составления плана, таблицы, схемы, доклада, конспекта, аннотации, эссе, отзыва, литературно-творческой работы на самостоятельно выбранную литературную или публицистическую тему, применяя различные виды цитирования;

8) интерпретировать и оценивать текстуально изученные и самостоятельно прочитанные художественные произведения древнерусской, классической русской и зарубежной литературы и современных авторов с использованием методов смыслового чтения и эстетического анализа;

9) понимать важность чтения и изучения произведений фольклора и художественной литературы как способа познания мира и окружающей действительности, источника эмоциональных и эстетических впечатлений, а также средства собственного развития;

10) самостоятельно планировать своё досуговое чтение, обогащать свой литературный кругозор по рекомендациям учителя и сверстников, а также проверенных интернет-ресурсов, в том числе за счёт произведений современной литературы;

11) участвовать в коллективной и индивидуальной проектной и исследовательской деятельности и публично представлять полученные результаты;

12) самостоятельно использовать энциклопедии, словари и справочники, в том числе в электронной форме; пользоваться электронными библиотеками и подбирать в Интернете проверенные источники для выполнения учебных задач; применять ИКТ, соблюдая правила информационной безопасности.

9 КЛАСС

1) Понимать духовно-нравственную и культурно-эстетическую ценность литературы, осознавать её роль в формировании гражданской ответственности и патриотизма, уважения к своей Родине и её героической истории, укреплении единства многонационального народа Российской Федерации;

2) понимать специфические черты литературы как вида словесного искусства, выявлять главные отличия художественного текста от текста научного, делового, публицистического;

3) владеть умением самостоятельного смыслового и эстетического анализа произведений художественной литературы (от древнерусской до современной); анализировать литературные произведения разных жанров; воспринимать, анализировать, интерпретировать и оценивать прочитанное (с учётом литературного развития обучающихся), понимать условность художественной картины мира, отражённой в литературных произведениях с учётом неоднозначности заложенных в них художественных смыслов:

- анализировать произведение в единстве формы и содержания; определять тематику и проблематику произведения, его родовую и жанровую принадлежность; выявлять позицию героя, повествователя, рассказчика и авторскую позицию, учитывая художественные особенности произведения и отраженные в нём реалии; характеризовать героев-персонажей, давать их сравнительные характеристики, оценивать систему образов; выявлять особенности композиции и основной конфликт произведения; характеризовать авторский пафос; выявлять и осмысливать формы авторской оценки героев, событий, характер авторских взаимоотношений с читателем как адресатом произведения; объяснять своё понимание нравственно-философской, социально-исторической и эстетической проблематики произведений (с учётом литературного развития обучающихся); выявлять языковые особенности художественного произведения, поэтической и прозаической речи; находить основные изобразительно-выразительные средства, характерные для творческой манеры писателя, определять их художественные функции, выявляя особенности авторского языка и стиля;
- овладеть сущностью и пониманием смысловых функций теоретико-литературных понятий и самостоятельно использовать их в процессе анализа и интерпретации произведений,

оформления собственных оценок и наблюдений: художественная литература и устное народное творчество; проза и поэзия; художественный образ, факт, вымысел; литературные направления (классицизм, сентиментализм, романтизм, реализм); роды (лирика, эпос, драма), жанры (рассказ, притча, повесть, роман, комедия, драма, трагедия, баллада, послание, поэма, ода, элегия, песня, отрывок, сонет, лироэпические (поэма, баллада)); форма и содержание литературного произведения; тема, идея, проблематика; пафос (героический, патриотический, гражданский и др.); сюжет, композиция, эпиграф; стадии развития действия: экспозиция, завязка, развитие действия, кульминация, развязка, эпилог; авторское/лирическое отступление; конфликт; система образов; образ автора, повествователь, рассказчик, литературный герой (персонаж), лирический герой, лирический персонаж; речевая характеристика героя; портрет, пейзаж, интерьер, художественная деталь; символ, подтекст, психологизм; реплика, диалог, монолог; ремарка; юмор, ирония, сатира, сарказм, гротеск; эпитет, метафора, метонимия, сравнение, олицетворение, гиперболола, умолчание, параллелизм; антитеза, аллегория; риторический вопрос, риторическое восклицание; инверсия, анафора, повтор; художественное время и пространство; звукопись (аллитерация, ассонанс); стиль; стихотворный метр (хорей, ямб, дактиль, амфибрахий, анапест), ритм, рифма, строфа; афоризм;

- рассматривать изученные и самостоятельно прочитанные произведения в рамках историко-литературного процесса (определять и учитывать при анализе принадлежность произведения к историческому времени, определённому литературному направлению);
- выявлять связь между важнейшими фактами биографии писателей (в том числе А. С. Грибоедова, А. С. Пушкина, М. Ю. Лермонтова, Н. В. Гоголя) и особенностями исторической эпохи, авторского мировоззрения, проблематики произведений;
- выделять в произведениях элементы художественной формы и обнаруживать связи между ними; определять родо-жанровую специфику изученного и самостоятельно прочитанного художественного произведения;
- сопоставлять произведения, их фрагменты (с учётом внутритекстовых и межтекстовых связей), образы персонажей, литературные явления и факты, сюжеты разных литературных произведений, темы, проблемы, жанры, художественные приёмы, эпизоды текста, особенности языка;
- сопоставлять изученные и самостоятельно прочитанные произведения художественной литературы с произведениями других видов искусства (изобразительное искусство, музыка, театр, балет, кино, фотоискусство, компьютерная графика);

4) выразительно читать стихи и прозу, в том числе наизусть (не менее 12 поэтических произведений, не выученных ранее), передавая личное отношение к произведению (с учётом литературного развития, индивидуальных особенностей обучающихся);

5) пересказывать изученное и самостоятельно прочитанное произведение, используя различные виды устных и письменных пересказов, обстоятельно отвечать на вопросы по прочитанному произведению и самостоятельно формулировать вопросы к тексту; пересказывать сюжет и вычленять фабулу;

6) участвовать в беседе и диалоге о прочитанном произведении, в учебной дискуссии на литературные темы, соотносить собственную позицию с позицией автора и мнениями участников дискуссии, давать аргументированную оценку прочитанному и отстаивать свою точку зрения, используя литературные аргументы;

7) создавать устные и письменные высказывания разных жанров (объёмом не менее 250 слов), писать сочинение-рассуждение по заданной теме с опорой на прочитанные произведения; представлять развёрнутый устный или письменный ответ на проблемный вопрос; исправлять и редактировать собственные и чужие письменные тексты; собирать материал и обрабатывать информацию, необходимую для составления плана, таблицы, схемы, доклада, конспекта, аннотации, эссе, отзыва, рецензии, литературно-творческой работы на самостоятельно выбранную литературную или публицистическую тему, применяя различные виды цитирования;

8) самостоятельно интерпретировать и оценивать текстуально изученные и самостоятельно прочитанные художественные произведения древнерусской, классической русской и зарубежной литературы и современных авторов с использованием методов смыслового чтения и эстетического анализа;

9) понимать важность вдумчивого чтения и изучения произведений фольклора и художественной литературы как способа познания мира и окружающей действительности, источника эмоциональных и эстетических впечатлений, а также средства собственного развития;

10) самостоятельно планировать своё досуговое чтение, обогащать свой литературный кругозор по рекомендациям учителя и сверстников, а также проверенных интернет-ресурсов, в том числе за счёт произведений современной литературы;

11) участвовать в коллективной и индивидуальной проектной и исследовательской деятельности и уметь публично презентовать полученные результаты;

12) уметь самостоятельно пользоваться энциклопедиями, словарями и справочной литературой, информационно-справочными системами, в том числе в электронной форме; пользоваться каталогами библиотек, библиографическими указателями, системой поиска в Интернете; работать с электронными библиотеками и подбирать в библиотечных фондах и Интернете проверенные источники для выполнения учебных задач; применять ИКТ, соблюдая правила информационной безопасности.

При планировании предметных результатов освоения рабочей программы следует учитывать, что формирование различных умений, навыков, компетенций происходит у разных обучающихся с разной скоростью и в разной степени, что диктует необходимость дифференцированного и индивидуального подхода к ним и применения разных стратегий и создания индивидуальных образовательных траекторий достижения этих результатов.

ТЕМАТИЧЕСКОЕ ПЛАНИРОВАНИЕ

5 КЛАСС

№ п/п	Наименование разделов и тем программы	Количество часов			Электронные (цифровые) образовательные ресурсы
		Всего	Контрольные работы	Практические работы	
Раздел 1. Мифология					
1.1	Мифы народов России и мира	3			Библиотека ЦОК https://m.edsoo.ru/7f413e80
Итого по разделу		3			
Раздел 2. Фольклор					
2.1	Малые жанры: пословицы, поговорки, загадки	2			Библиотека ЦОК https://m.edsoo.ru/7f413e80
2.2	Сказки народов России и народов мира	5			Библиотека ЦОК https://m.edsoo.ru/7f413e80
Итого по разделу		7			
Раздел 3. Литература первой половины XIX века					
3.1	И. А. Крылов. Басни (три по выбору). «Волк на псарне», «Листы и Корни», «Свинья под Дубом», «Квартет», «Осёл и Соловей», «Ворона и Лисица»	4			Библиотека ЦОК https://m.edsoo.ru/7f413e80
3.2	А. С. Пушкин. Стихотворения (не менее трёх). «Зимнее утро», «Зимний вечер», «Няне» и др.	6			Библиотека ЦОК https://m.edsoo.ru/7f413e80

	«Сказка о мёртвой царевне и о семи богатырях».				
3.3	М. Ю. Лермонтов. Стихотворение «Бородино»	2			Библиотека ЦОК https://m.edsoo.ru/7f413e80
3.4	Н. В. Гоголь. Повесть «Ночь перед Рождеством»	2			Библиотека ЦОК https://m.edsoo.ru/7f413e80
Итого по разделу		14			
Раздел 4. Литература второй половины XIX века					
4.1	И. С. Тургенев. Рассказ «Муму»	5			Библиотека ЦОК https://m.edsoo.ru/7f413e80
4.2	Н. А. Некрасов. Стихотворения (не менее двух). «Крестьянские дети». «Школьник» и др.. Поэма «Мороз, Красный нос» (фрагмент)	3			Библиотека ЦОК https://m.edsoo.ru/7f413e80
4.3	Л. Н. Толстой. Рассказ «Кавказский пленник»	5			Библиотека ЦОК https://m.edsoo.ru/7f413e80
Итого по разделу		13			
Раздел 5. Литература XIX—XX веков					
5.1	Стихотворения отечественных поэтов XIX—XX веков о родной природе и о связи человека с Родиной (не менее пяти). Например, стихотворения А. К. Толстого, Ф. И. Тютчева, А. А. Фета, И. А. Бунина, А. А. Блока, С. А. Есенина, Н. М. Рубцова, Ю. П.	4			Библиотека ЦОК https://m.edsoo.ru/7f413e80

	Кузнецова				
5.2	Юмористические рассказы отечественных писателей XIX—XX веков. А. П. Чехов (два рассказа по выбору). Например, «Лошадиная фамилия», «Мальчики», «Хирургия» и др. М.М.Зощенко (два рассказа по выбору). Например, «Галоша», «Лёля и Минька», «Ёлка», «Золотые слова», «Встреча» и др.	4			Библиотека ЦОК https://m.edsoo.ru/7f413e80
5.3	Произведения отечественной литературы о природе и животных (не менее двух). Например, произведения А. И. Куприна, М. М. Пришвина, К. Г. Паустовского	4			Библиотека ЦОК https://m.edsoo.ru/7f413e80
5.4	А. П. Платонов. Рассказы (один по выбору). Например, «Корова», «Никита» и др.	2			Библиотека ЦОК https://m.edsoo.ru/7f413e80
5.5	В. П. Астафьев. Рассказ «Васюткино озеро»	2			Библиотека ЦОК https://m.edsoo.ru/7f413e80
Итого по разделу		16			
Раздел 6. Литература XX—XXI веков					
6.1	Произведения отечественной литературы на тему «Человек на войне» (не менее двух). Например,	3			Библиотека ЦОК https://m.edsoo.ru/7f413e80

	Л. А. Кассиль. «Дорогие мои мальчишки»; Ю. Я. Яковлев. «Девочки с Васильевского острова»; В. П. Катаев. «Сын полка», К.М.Симонов. "Сын артиллериста" и др.				
6.2	Произведения отечественных писателей XIX–XXI веков на тему детства. (не менее двух), например, произведения В.Г.Короленко, В. П. Катаева, В. П. Крапивина, Ю.П. Казакова, А. Г. Алексина, В. П. Астафьева, В. К. Железникова, Ю.Я.Яковлева, Ю. И. Ковалея, А. А. Гиваргизова, М. С. Аромштам, Н. Ю.Абгарян	3			Библиотека ЦОК https://m.edsoo.ru/7f413e80
6.3	Произведения приключенческого жанра отечественных писателей. (одно по выбору). Например, К. Булычёв «Девочка, с которой ничего не случится», «Миллион приключений» и др. (главы по выбору)	2			Библиотека ЦОК https://m.edsoo.ru/7f413e80
6.4	Литература народов Российской Федерации. Стихотворения (одно по выбору). Например, Р. Г. Гамзатов. «Песня соловья»; М. Карим. «Эту песню мать мне пела»	1			Библиотека ЦОК https://m.edsoo.ru/7f413e80

Итого по разделу		9			
Раздел 7.Зарубежная литература					
7.1	Х. К. Андерсен. Сказки (одна по выбору). Например, «Снежная королева», «Соловей»	2			Библиотека ЦОК https://m.edsoo.ru/7f413e80
7.2	Зарубежная сказочная проза. (одно произведение по выбору). Например, Л.Кэрролл. «Алиса в Стране Чудес» (главы); Дж.Р.Р.Толкин. «Хоббит, или Туда и обратно» (главы) и др.	2			Библиотека ЦОК https://m.edsoo.ru/7f413e80
7.3	Зарубежная проза о детях и подростках. (два произведения по выбору). Например, М. Твен. «Приключения Тома Сойера» (главы); Дж. Лондон. «Сказание о Кише»; Р. Брэдли. Рассказы. Например, «Каникулы», «Звук бегущих ног», «Зелёное утро» и др.	1			Библиотека ЦОК https://m.edsoo.ru/7f413e80
7.4	Зарубежная приключенческая проза. (два произведения по выбору). Например, Р. Л. Стивенсон. «Остров сокровищ», «Чёрная стрела» (главы по выбору) и др.	1			Библиотека ЦОК https://m.edsoo.ru/7f413e80
7.5	Зарубежная проза о животных. (одно-два произведения по	2			Библиотека ЦОК https://m.edsoo.ru/7f413e80

	выбору). Например, Э. Сетон-Томпсон. «Королевская аналостанка»; Дж. Даррелл. «Говорящий свёрток»; Дж. Лондон. «Белый Клык»; Дж. Р. Киплинг. «Маугли», «Рикки-Тикки-Тави» и др.				
Итого по разделу	8				
Развитие речи	8				Библиотека ЦОК https://m.edsoo.ru/7f413e80
Внеклассное чтение	7				Библиотека ЦОК https://m.edsoo.ru/7f413e80
Итоговые контрольные работы	2	2			Библиотека ЦОК https://m.edsoo.ru/7f413e80
Резервное время	15				Библиотека ЦОК https://m.edsoo.ru/7f413e80
ОБЩЕЕ КОЛИЧЕСТВО ЧАСОВ ПО ПРОГРАММЕ	102	2	0		

6 КЛАСС

№ п/п	Наименование разделов и тем программы	Количество часов			Электронные (цифровые) образовательные ресурсы
		Всего	Контрольные работы	Практические работы	
Раздел 1. Античная литература					
1.1	Гомер. Поэмы «Илиада», «Одиссея» (фрагменты)	2			Библиотека ЦОК https://m.edsoo.ru/7f41542e
Итого по разделу		2			
Раздел 2. Фольклор					
2.1	Былины (не менее двух). Например, «Илья Муромец и Соловей- разбойник», «Садко»	4			Библиотека ЦОК https://m.edsoo.ru/7f41542e
2.2	Народные песни и баллады народов России и мира. (не менее трёх песен и одной баллады), «Песнь о Роланде» (фрагменты), «Песнь о Нибелунгах» (фрагменты), баллада «Аника-воин» и др.	3			Библиотека ЦОК https://m.edsoo.ru/7f41542e
Итого по разделу		7			
Раздел 3. Древнерусская литература					
3.1	«Повесть временных лет» (не менее одного фрагмента). Например, «Сказание о белгородском киселе», «Сказание о походе князя Олега на	2			Библиотека ЦОК https://m.edsoo.ru/7f41542e

	Царьград», «Предание о смерти князя Олега»				
Итого по разделу		2			
Раздел 4. Литература первой половины XIX века					
4.1	А. С. Пушкин. Стихотворения (не менее трёх). «Песнь о вещем Олеге», «Зимняя дорога», «Узник», «Туча» и др. Роман «Дубровский»	8			Библиотека ЦОК https://m.edsoo.ru/7f41542e
4.2	М. Ю. Лермонтов. Стихотворения (не менее трёх). «Три пальмы», «Листок», «Утёс» и др.	3			Библиотека ЦОК https://m.edsoo.ru/7f41542e
4.3	А. В. Кольцов. Стихотворения не менее двух). «Косарь», «Соловей и др.	2			Библиотека ЦОК https://m.edsoo.ru/7f41542e
Итого по разделу		13			
Раздел 5. Литература второй половины XIX века					
5.1	Ф. И. Тютчев. Стихотворения (не менее двух). «Есть в осени первоначальной...», «С поляны коршун поднялся...»	2			Библиотека ЦОК https://m.edsoo.ru/7f41542e
5.2	А. А. Фет. Стихотворения (не менее двух). «Учись у них — у дуба, у берёзы...», «Я пришёл к тебе с приветом...»	2			Библиотека ЦОК https://m.edsoo.ru/7f41542e
5.3	И. С. Тургенев. Рассказ «Бежин луг»	2			Библиотека ЦОК https://m.edsoo.ru/7f41542e

5.4	Н. С. Лесков. Сказ «Левша»	3			Библиотека ЦОК https://m.edsoo.ru/7f41542e
5.5	Л. Н. Толстой. Повесть «Детство» (главы)	2			Библиотека ЦОК https://m.edsoo.ru/7f41542e
5.6	А. П. Чехов. Рассказы (три по выбору). Например, «Толстый и тонкий», «Хамелеон», «Смерть чиновника» и др.	3			Библиотека ЦОК https://m.edsoo.ru/7f41542e
5.7	А. И. Куприн. Рассказ «Чудесный доктор»	2			Библиотека ЦОК https://m.edsoo.ru/7f41542e
Итого по разделу		16			
Раздел 6. Литература XX века					
6.1	Стихотворения отечественных поэтов начала XX века. (не менее двух). Например, стихотворения С. А. Есенина, В. В. Маяковского, А. А. Блока и др.	3			Библиотека ЦОК https://m.edsoo.ru/7f41542e
6.2	Стихотворения отечественных поэтов XX века. (не менее четырёх стихотворений двух поэтов), Например, стихотворения О. Ф. Берггольц, В. С. Высоцкого, Е. А. Евтушенко, А. С. Кушнера, Ю. Д. Левитанского, Ю. П. Мориц, Б. Ш. Окуджавы, Д. С. Самойлова	3			Библиотека ЦОК https://m.edsoo.ru/7f41542e
6.3	Проза отечественных писателей	2			Библиотека ЦОК

	конца XX — начала XXI века, в том числе о Великой Отечественной войне. (два произведения по выбору), Например, Б. Л. Васильев. «Экспонат №»; Б. П. Екимов. «Ночь исцеления»; А. В. Жвалевский и Е. Б. Пастернак. «Правдивая история Деда Мороза» (глава «Очень страшный 1942 Новый год» и др.)				https://m.edsoo.ru/7f41542e
6.4	В. Г. Распутин. Рассказ «Уроки французского»	2			Библиотека ЦОК https://m.edsoo.ru/7f41542e
6.5	Произведения отечественных писателей на тему взросления человека. (не менее двух), Например, Р. П. Погодин. «Кирпичные острова»; Р. И. Фраерман. «Дикая собака Динго, или Повесть о первой любви»; Ю. И. Коваль. «Самая лёгкая лодка в мире» и др.	3			Библиотека ЦОК https://m.edsoo.ru/7f41542e
6.6	Произведения современных отечественных писателей-фантастов. (не менее двух). Например, А. В. Жвалевский и Е. Б. Пастернак. «Время всегда хорошее»; В. В. Ледерман. «Календарь ма(й)я» и др.	4			Библиотека ЦОК https://m.edsoo.ru/7f41542e

6.7	Литература народов Российской Федерации. Стихотворения (два по выбору). Например, М. Карим. «Бессмертие» (фрагменты); Г. Тукай. «Родная деревня», «Книга»; К. Кулиев. «Когда на меня навалилась беда...», «Каким бы малым ни был мой народ...», «Что б ни делалось на свете...»	2			Библиотека ЦОК https://m.edsoo.ru/7f41542e
Итого по разделу		19			
Раздел 7. Зарубежная литература					
7.1	Д. Дефо. «Робинзон Крузо» (главы по выбору)	2			Библиотека ЦОК https://m.edsoo.ru/7f41542e
7.2	Дж. Свифт. «Путешествия Гулливера» (главы по выбору)	2			Библиотека ЦОК https://m.edsoo.ru/7f41542e
7.3	Произведения зарубежных писателей на тему взросления человека. (не менее двух). Например, Ж. Верн. «Дети капитана Гранта» (главы по выбору); Х. Ли. «Убить пересмешника» (главы по выбору) и др.	4			Библиотека ЦОК https://m.edsoo.ru/7f41542e
7.4	Произведения современных зарубежных писателей-фантастов. (не менее двух). Например, Дж. К. Роулинг. «Гарри Поттер» (главы по	3			Библиотека ЦОК https://m.edsoo.ru/7f41542e

	выбору), Д. У. Джонс. «Дом с характером» и др.				
Итого по разделу	11				
Развитие речи	8				Библиотека ЦОК https://m.edsoo.ru/7f41542e
Внеклассное чтение	7				Библиотека ЦОК https://m.edsoo.ru/7f41542e
Итоговые контрольные работы	2	2			Библиотека ЦОК https://m.edsoo.ru/7f41542e
Резервное время	15				Библиотека ЦОК https://m.edsoo.ru/7f41542e
ОБЩЕЕ КОЛИЧЕСТВО ЧАСОВ ПО ПРОГРАММЕ	102	2	0		

7 КЛАСС

№ п/п	Наименование разделов и тем программы	Количество часов			Электронные (цифровые) образовательные ресурсы
		Всего	Контрольные работы	Практические работы	
Раздел 1. Древнерусская литература					
1.1	Древнерусские повести. (одна повесть по выбору). Например, «Поучение» Владимира Мономаха (в сокращении)	1			Библиотека ЦОК https://m.edsoo.ru/7f41727e
Итого по разделу		1			
Раздел 2. Литература первой половины XIX века					
2.1	А. С. Пушкин. Стихотворения (не менее четырёх). Например, «Во глубине сибирских руд...», «19 октября» («Роняет лес багряный свой убор...»), «И. И. Пущину», «На холмах Грузии лежит ночная мгла...» и др. «Повести Белкина» («Станционный смотритель» и др.). Поэма «Полтава» (фрагмент)	6			Библиотека ЦОК https://m.edsoo.ru/7f41727e
2.2	М. Ю. Лермонтов. Стихотворения (не менее четырёх). Например, «Узник», «Парус», «Тучи», «Желанье» («Отворите мне темницу...»), «Когда волнуется	4			Библиотека ЦОК https://m.edsoo.ru/7f41727e

	желтеющая нива...», «Ангел», «Молитва» («В минуту жизни трудную...») и др. «Песня про царя Ивана Васильевича, молодого опричника и удалого купца Калашникова»				
2.3	Н. В. Гоголь. Повесть «Тарас Бульба»	3			Библиотека ЦОК https://m.edsoo.ru/7f41727e
Итого по разделу		13			
Раздел 3. Литература второй половины XIX века					
3.1	И. С. Тургенев. Рассказы из цикла «Записки охотника» (два по выбору). Например, «Бирюк», «Хорь и Калиныч» и др. Стихотворения в прозе. Например, «Русский язык», «Воробей» и др.	3			Библиотека ЦОК https://m.edsoo.ru/7f41727e
3.2	Л. Н. Толстой. Рассказ «После бала»	3			Библиотека ЦОК https://m.edsoo.ru/7f41727e
3.3	Н. А. Некрасов. Стихотворения (не менее двух). Например, «Железная дорога», «Размышления у парадного подъезда» и др.	2			Библиотека ЦОК https://m.edsoo.ru/7f41727e
3.4	Поэзия второй половины XIX века. Ф. И. Тютчев, А. А. Фет, А. К. Толстой и др. (не менее двух)	1			Библиотека ЦОК https://m.edsoo.ru/7f41727e

	стихотворений по выбору)				
3.5	М. Е. Салтыков-Щедрин. Сказки (две по выбору). Например, «Повесть о том, как один мужик двух генералов прокормил», «Дикий помещик», «Премудрый пискарь» и др.	2			Библиотека ЦОК https://m.edsoo.ru/7f41727e
3.6	Произведения отечественных и зарубежных писателей на историческую тему. (не менее двух). Например, произведения А. К. Толстого, Р. Сабатини, Ф. Купера	2			Библиотека ЦОК https://m.edsoo.ru/7f41727e
Итого по разделу		13			
Раздел 4. Литература конца XIX — начала XX века					
4.1	А. П. Чехов. Рассказы (один по выбору). Например, «Тоска», «Злоумышленник» и др.	1			Библиотека ЦОК https://m.edsoo.ru/7f41727e
4.2	М. Горький. Ранние рассказы (одно произведение по выбору). Например, «Старуха Изергиль» (легенда о Данко), «Челкаш» и др.	2			Библиотека ЦОК https://m.edsoo.ru/7f41727e
4.3	Сатирические произведения отечественной и зарубежной литературы. (не менее двух). Например, М. М. Зощенко, А.Т.Аверченко, Н. Тэффи, О. Генри,	2			Библиотека ЦОК https://m.edsoo.ru/7f41727e

	Я. Гашека				
Итого по разделу		5			
Раздел 5. Литература первой половины XX века					
5.1	А. С. Грин. Повести и рассказы (одно произведение по выбору). Например, «Алые паруса», «Зелёная лампа» и др.	2			Библиотека ЦОК https://m.edsoo.ru/7f41727e
5.2	Отечественная поэзия первой половины XX века. Стихотворения на тему мечты и реальности (два-три по выбору). Например, стихотворения А. А. Блока, Н. С. Гумилёва, М. И. Цветаевой и др.	1			Библиотека ЦОК https://m.edsoo.ru/7f41727e
5.3	В. В. Маяковский. Стихотворения (одно по выбору). Например, «Необычайное приключение, бывшее с Владимиром Маяковским летом на даче», «Хорошее отношение к лошадям» и др.	2			Библиотека ЦОК https://m.edsoo.ru/7f41727e
5.4	М.А. Шолохов. «Донские рассказы» (один по выбору). Например, «Родинка», «Чужая кровь» и др.	1			Библиотека ЦОК https://m.edsoo.ru/7f41727e
5.5	А. П. Платонов. Рассказы (один по выбору). Например, «Юшка»,	1			Библиотека ЦОК https://m.edsoo.ru/7f41727e

	«Неизвестный цветок» и др.				
Итого по разделу		7			
Раздел 6. Литература второй половины XX века					
6.1	В. М. Шукшин. Рассказы (один по выбору). Например, «Чудик», «Стенька Разин», «Критики» и др.	1			Библиотека ЦОК https://m.edsoo.ru/7f41727e
6.2	Стихотворения отечественных поэтов XX—XXI веков. (не менее четырёх стихотворений двух поэтов): например, стихотворения М. И. Цветаевой, Е. А. Евтушенко, Б. А. Ахмадулиной, Ю. Д. Левитанского и др.	2			Библиотека ЦОК https://m.edsoo.ru/7f41727e
6.3	Произведения отечественных прозаиков второй половины XX — начала XXI века. (не менее двух). Например, произведения Ф. А. Абрамова, В. П. Астафьева, В. И. Белова, Ф. А. Искандера и др.	2			Библиотека ЦОК https://m.edsoo.ru/7f41727e
6.4	Тема взаимоотношения поколений, становления человека, выбора им жизненного пути. (не менее двух произведений современных отечественных и зарубежных писателей). Например, Л. Л. Волкова «Всемирный выход из кадра», Т. В. Михеева.	2			Библиотека ЦОК https://m.edsoo.ru/7f41727e

	«Лёгкие горы», У. Старк «Умеешь ли ты свистеть, Йоханна?» и др.				
Итого по разделу		7			
Раздел 7.Зарубежная литература					
7.1	М. де Сервантес Сааведра. Роман «Хитроумный идальго Дон Кихот Ламанчский» (главы по выбору).	2			Библиотека ЦОК https://m.edsoo.ru/7f41727e
7.2	Зарубежная новеллистика. (одно-два произведения по выбору). Например, П. Мериме.«Маттео Фальконе»; О. Генри. «Дары волхвов», «Последний лист».	2			Библиотека ЦОК https://m.edsoo.ru/7f41727e
7.3	А. де Сент Экзюпери. Повесть-сказка «Маленький принц»	3			Библиотека ЦОК https://m.edsoo.ru/7f41727e
Итого по разделу		7			
Развитие речи		5			Библиотека ЦОК https://m.edsoo.ru/7f41727e
Внеклассное чтение		2			Библиотека ЦОК https://m.edsoo.ru/7f41727e
Итоговые контрольные работы		2	2		Библиотека ЦОК https://m.edsoo.ru/7f41727e
Резервное время		6			Библиотека ЦОК https://m.edsoo.ru/7f41727e
ОБЩЕЕ КОЛИЧЕСТВО ЧАСОВ ПО ПРОГРАММЕ		68	2	0	

8 КЛАСС

№ п/п	Наименование разделов и тем программы	Количество часов			Электронные (цифровые) образовательные ресурсы
		Всего	Контрольные работы	Практические работы	
Раздел 1. Древнерусская литература					
1.1	Житийная литература (одно произведение по выбору). Например, «Житие Сергия Радонежского», «Житие протопопа Аввакума, им самим написанное»	2			Библиотека ЦОК https://m.edsoo.ru/7f4196be
Итого по разделу		2			
Раздел 2. Литература XVIII века					
2.1	Д. И. Фонвизин. Комедия «Недоросль»	3			Библиотека ЦОК https://m.edsoo.ru/7f4196be
Итого по разделу		3			
Раздел 3. Литература первой половины XIX века					
3.1	А. С. Пушкин. Стихотворения (не менее двух). Например, «К Чаадаеву», «Анчар» и др. «Маленькие трагедии» (одна пьеса по выбору). Например, «Моцарт и Сальери», «Каменный гость». Роман «Капитанская дочка»	8			Библиотека ЦОК https://m.edsoo.ru/7f4196be
3.2	М. Ю. Лермонтов. Стихотворения	5			Библиотека ЦОК

	(не менее двух). Например, «Я не хочу, чтоб свет узнал...», «Из-под таинственной, холодной полумаски...», «Нищий» и др. Поэма «Мцыри»				https://m.edsoo.ru/7f4196be
3.3	Н. В. Гоголь. Повесть «Шинель», Комедия «Ревизор»	6			Библиотека ЦОК https://m.edsoo.ru/7f4196be
Итого по разделу		19			
Раздел 4. Литература второй половины XIX века					
4.1	И. С. Тургенев. Повести (одна по выбору). Например, «Ася», «Первая любовь»	2			Библиотека ЦОК https://m.edsoo.ru/7f4196be
4.2	Ф. М. Достоевский. «Бедные люди», «Белые ночи» (одно произведение по выбору)	2			Библиотека ЦОК https://m.edsoo.ru/7f4196be
4.3	Л. Н. Толстой. Повести и рассказы (одно произведение по выбору). Например, «Отрочество» (главы)	2			Библиотека ЦОК https://m.edsoo.ru/7f4196be
Итого по разделу		6			
Раздел 5. Литература первой половины XX века					
5.1	Произведения писателей русского зарубежья (не менее двух по выбору). Например, произведения И. С. Шмелёва, М. А. Осоргина, В. В. Набокова, Н. Тэффи, А. Т. Аверченко и др.	2			Библиотека ЦОК https://m.edsoo.ru/7f4196be

5.2	Поэзия первой половины XX века (не менее трёх стихотворений на тему «Человек и эпоха». Например, стихотворения В. В. Маяковского, М. И. Цветаевой, О. Э. Мандельштама, Б. Л. Пастернака и др.	1			Библиотека ЦОК https://m.edsoo.ru/7f4196be
5.3	М. А. Булгаков (одна повесть по выбору). Например, «Собачье сердце» и др.	3			Библиотека ЦОК https://m.edsoo.ru/7f4196be
Итого по разделу		6			
Раздел 6. Литература второй половины XX века					
6.1	А. Т. Твардовский. Поэма «Василий Тёркин» (главы «Переправа», «Гармонь», «Два солдата», «Поединок» и др.)	3			Библиотека ЦОК https://m.edsoo.ru/7f4196be
6.2	А.Н. Толстой. Рассказ «Русский характер»	1			Библиотека ЦОК https://m.edsoo.ru/7f4196be
6.3	М. А. Шолохов. Рассказ «Судьба человека»	2			Библиотека ЦОК https://m.edsoo.ru/7f4196be
6.4	А. И. Солженицын. Рассказ «Матрёнин двор»	2			Библиотека ЦОК https://m.edsoo.ru/7f4196be
6.5	Произведения отечественных прозаиков второй половины XX—XXI века (не менее двух). Например, произведения Е. И. Носова, А. Н. и	2			Библиотека ЦОК https://m.edsoo.ru/7f4196be

	Б. Н. Стругацких, В. Ф. Тендрякова, Б. П. Екимова и др.				
6.6	Произведения отечественных и зарубежных прозаиков второй половины XX—XXI века (не менее двух произведений на тему «Человек в ситуации нравственного выбора»). Например, произведения В. П. Астафьева, Ю. В. Бондарева, Н. С. Дашевской, Дж. Сэлинджера, К. Патерсон, Б. Кауфман и др.)	2			Библиотека ЦОК https://m.edsoo.ru/7f4196be
6.7	Поэзия второй половины XX — начала XXI века (не менее трёх стихотворений). Например, стихотворения Н. А. Заболоцкого, М. А. Светлова, М. В. Исаковского, К. М. Симонова, Р. Г. Гамзатова, Б. Ш. Окуджавы, В. С. Высоцкого, А. А. Вознесенского, Е. А. Евтушенко, Р. И. Рождественского, И. А. Бродского, А. С. Кушнера и др.	1			Библиотека ЦОК https://m.edsoo.ru/7f4196be
Итого по разделу		13			
Раздел 7. Зарубежная литература					
7.1	У. Шекспир. Сонеты (один-два по выбору). Например, № 66 «Измучась всем, я умереть хочу...», № 130 «Её глаза на звёзды не	3			Библиотека ЦОК https://m.edsoo.ru/7f4196be

	похожи...» и др. Трагедия «Ромео и Джульетта» (фрагменты по выбору).				
7.2	Ж.Б. Мольер. Комедия «Мещанин во дворянстве» (фрагменты по выбору)	2			Библиотека ЦОК https://m.edsoo.ru/7f4196be
Итого по разделу		5			
Развитие речи		5			Библиотека ЦОК https://m.edsoo.ru/7f4196be
Внеклассное чтение		2			Библиотека ЦОК https://m.edsoo.ru/7f4196be
Итоговые контрольные работы		2	2		Библиотека ЦОК https://m.edsoo.ru/7f4196be
Резервное время		5			Библиотека ЦОК https://m.edsoo.ru/7f4196be
ОБЩЕЕ КОЛИЧЕСТВО ЧАСОВ ПО ПРОГРАММЕ		68	2	0	

9 КЛАСС

№ п/ п	Наименование разделов и тем программы	Количество часов			Электронные (цифровые) образовательные ресурсы
		Всего	Контрольные работы	Практические работы	
Раздел 1. Древнерусская литература					
1.1	«Слово о полку Игореве»	3			Библиотека ЦОК https://m.edsoo.ru/7f41b720
Итого по разделу		3			
Раздел 2. Литература XVIII века					
2.1	М. В. Ломоносов. «Ода на день восшествия на Всероссийский престол Ея Величества Государыни Императрицы Елисаветы Петровны 1747 года» и другие стихотворения (по выбору)	2			Библиотека ЦОК https://m.edsoo.ru/7f41b720
2.2	Г. Р. Державин. Стихотворения (два по выбору). Например, «Властителям и судиям», «Памятник» и др.	2			Библиотека ЦОК https://m.edsoo.ru/7f41b720
2.3	Н. М. Карамзин. Повесть «Бедная Лиза»	2			Библиотека ЦОК https://m.edsoo.ru/7f41b720
Итого по разделу		6			
Раздел 3. Литература первой половины XIX века					
3.1	В. А. Жуковский. Баллады, элегии. (одна-две по выбору). Например,	3			Библиотека ЦОК https://m.edsoo.ru/7f41b720

	«Светлана», «Невыразимое», «Море» и др.				
3.2	А. С. Грибоедов. Комедия «Горе от ума»	8			Библиотека ЦОК https://m.edsoo.ru/7f41b720
3.3	Поэзия пушкинской эпохи. К. Н. Батюшков, А. А. Дельвиг, Н.М.Языков, Е. А. Баратынский (не менее трёх стихотворений по выбору)	2			Библиотека ЦОК https://m.edsoo.ru/7f41b720
3.4	А. С. Пушкин. Стихотворения. Напри мер, «Бесы», «Брожу ли я вдоль улиц шумных...», «...Вновь я посетил...», «Из Пиндемонти», «К морю», «К***» («Я помню чудное мгновенье...»), «Мадонна», «Осень» (отрывок), «Отцы- пустынники и жёны непорочны...», «Пора, мой друг, пора! Покоя сердце просит...», «Поэт», «Пророк», «Свободы сеятель пустынный...», «Элегия» («Безумных лет угасшее веселье...»), «Я вас любил: любовь ещё, быть может...», «Я памятник себе воздвиг	15			Библиотека ЦОК https://m.edsoo.ru/7f41b720

	нерукотворный...» и др. Поэма «Медный всадник». Роман в стихах «Евгений Онегин»				
3.5	М. Ю. Лермонтов. Стихотворения. Например, «Выхожу один я на дорогу...», «Дума», «И скучно и грустно», «Как часто, пёстрою толпою окружён...», «Молитва» («Я, Матерь Божия, ныне с молитвою...»), «Нет, не тебя так пылко я люблю...», «Нет, я не Байрон, я другой...», «Поэт» («Отделкой золотой блистает мой кинжал...»), «Пророк», «Родина», «Смерть Поэта», «Сон» («В полдневный жар в долине Дагестана...»), «Я жить хочу, хочу печали...» и др. Роман «Герой нашего времени»	11			Библиотека ЦОК https://m.edsoo.ru/7f41b720
3.6	Н. В. Гоголь. Поэма «Мёртвые души»	8			Библиотека ЦОК https://m.edsoo.ru/7f41b720
3.7	Отечественная проза первой половины XIX в. (одно произведение по выбору). Например, «Лафертовская маковница» Антония	2			Библиотека ЦОК https://m.edsoo.ru/7f41b720

	Погорельского, «Часы и зеркало» А. А. Бестужева-Марлинского, «Кто виноват?» (главы по выбору) А. И. Герцена и др.				
Итого по разделу		49			
Раздел 4.Зарубежная литература					
4.1	Данте. «Божественная комедия» (не менее двух фрагментов по выбору)	2			Библиотека ЦОК https://m.edsoo.ru/7f41b720
4.2	У. Шекспир. Трагедия «Гамлет» (фрагменты по выбору)	2			Библиотека ЦОК https://m.edsoo.ru/7f41b720
4.3	И.В. Гёте. Трагедия «Фауст» (не менее двух фрагментов по выбору).	2			Библиотека ЦОК https://m.edsoo.ru/7f41b720
4.4	Дж. Г. Байрон. Стихотворения (одно по выбору). Например, «Душа моя мрачна. Скорей, певец, скорей!..», «Прощание Наполеона» и др. Поэма «Паломничество Чайльд-Гарольда» (не менее одного фрагмент по выбору)	2			Библиотека ЦОК https://m.edsoo.ru/7f41b720
4.5	Зарубежная проза первой половины XIX в. (одно произведение по выбору). Например, произведения Э. Т. А.	3			Библиотека ЦОК https://m.edsoo.ru/7f41b720

	Гофмана, В. Гюго, В. Скотта и др.				
Итого по разделу		11			
Развитие речи		11			Библиотека ЦОК https://m.edsoo.ru/7f41b720
Внеклассное чтение		4			Библиотека ЦОК https://m.edsoo.ru/7f41b720
Итоговые контрольные работы		4	4		Библиотека ЦОК https://m.edsoo.ru/7f41b720
Резервное время		14			Библиотека ЦОК https://m.edsoo.ru/7f41b720
ОБЩЕЕ КОЛИЧЕСТВО ЧАСОВ ПО ПРОГРАММЕ		102	4	0	

**ПОУРОЧНОЕ ПЛАНИРОВАНИЕ ЛИТЕРАТУРА
5 КЛАСС**

№ п/п	Темаурока	Количествочасов			Датаизучения	Электронныецифровыеобразовательныересурсы
		Всего	Контрольн ые работы	Практичес киеработ ы		
1	Развитие речи. Книга в жизни человека	1				Библиотека ЦОК https://m.edsoo.ru/8a19572a
2	Легенды и мифы Древней Греции. Понятие о мифе	1				Библиотека ЦОК https://m.edsoo.ru/8a195838
3	Подвиги Геракла: «Скотный двор царя Авгия»	1				Библиотека ЦОК https://m.edsoo.ru/8a195946
4	«Яблоки Гесперид» и другие подвиги Геракла	1				Библиотека ЦОК https://m.edsoo.ru/8a195a5e
5	Внеклассное чтение. Мифы народов России и мира. Переложение мифов разными авторами. Геродот. «Легенда об Арионе»	1				Библиотека ЦОК https://m.edsoo.ru/8a195c02
6	Фольклор. Малые жанры: пословицы, поговорки, загадки	1				Библиотека ЦОК https://m.edsoo.ru/

					8a195d1a
7	Колыбельные песни, пестушки, приговорки, скороговорки	1			Библиотека ЦОК https://m.edsoo.ru/8a195e28
8	Сказки народов России и народов мира. Сказки о животных, волшебные, бытовые	1			Библиотека ЦОК https://m.edsoo.ru/8a196062
9	Русские народные сказки. Животные-помощники и чудесные противники в сказке "Царевна-лягушка"	1			Библиотека ЦОК https://m.edsoo.ru/8a196170
10	Главные герои волшебных сказок Василиса Премудрая и Иван-царевич	1			Библиотека ЦОК https://m.edsoo.ru/8a19629c
11	Стартовая контрольная работа	1	1		Библиотека ЦОК https://m.edsoo.ru/8a196418
12	Сказки о животных «Журавль и цапля». Бытовые сказки «Солдатская шинель»	1			Библиотека ЦОК https://m.edsoo.ru/8a19658a
13	Резервный урок. Духовно-нравственный опыт народных сказок. Итоговый урок	1			Библиотека ЦОК https://m.edsoo.ru/8a19671a
14	Резервный урок. Роды и жанры литературы и их основные признаки	1			Библиотека ЦОК https://m.edsoo.ru/8a19685a
15	Внеклассное чтение. Жанр басни в мировой литературе. Эзоп, Лафонтен	1			Библиотека ЦОК https://m.edsoo.ru/8a196a9e
16	Внеклассное чтение. Русские баснописцы XVIII века. А. П. Сумароков «Кокушка». И. И. Дмитриев «Муха».	1			Библиотека ЦОК https://m.edsoo.ru/8a196bfc
17	И. А. Крылов - великий русский баснописец. Басни (три по выбору). «Волк на псарне», «Листы и Корни», «Свинья под Дубом», «Квартет», «Осёл и Соловей», «Ворона и Лисица»	1			Библиотека ЦОК https://m.edsoo.ru/8a196daa
18	И. А. Крылов. Историческая основа басен. Герои произведения, их речь. "Волк на псарне"	1			Библиотека ЦОК https://m.edsoo.ru/8a196ed6
19	И. А. Крылов. Аллегория в басне. Нравственные уроки произведений «Листы и Корни», «Свинья под Дубом»	1			Библиотека ЦОК https://m.edsoo.ru/8a196fee
20	И. А. Крылов. Художественные средства изображения в баснях. Эзопов язык	1			Библиотека ЦОК https://m.edsoo.ru/8a1970fc
21	А. С. Пушкин. Образы русской природы в произведениях поэта (не менее трёх). «Зимнее утро», «Зимний вечер», «Няне» и др.	1			Библиотека ЦОК https://m.edsoo.ru/8a19720a

22	А. С. Пушкин. Лирический герой в стихотворениях поэта. Образ няни.	1			Библиотека ЦОК https://m.edsoo.ru/8a197354
23	А. С. Пушкин. «Сказка о мёртвой царевне и о семи богатырях». Сюжет сказки	1			Библиотека ЦОК https://m.edsoo.ru/8a1974e4
24	А. С. Пушкин. «Сказка о мёртвой царевне и о семи богатырях». Главные и второстепенные герои	1			Библиотека ЦОК https://m.edsoo.ru/8a197610
25	А. С. Пушкин. «Сказка о мёртвой царевне и о семи богатырях». Волшебство в сказке	1			Библиотека ЦОК https://m.edsoo.ru/8a197728
26	А. С. Пушкин. «Сказка о мёртвой царевне и о семи богатырях». Язык сказки. Писательское мастерство поэта	1			Библиотека ЦОК https://m.edsoo.ru/8a197840
27	М. Ю. Лермонтов. Стихотворение «Бородино»: история создания, тема, идея, композиция стихотворения, образ рассказчика	1			Библиотека ЦОК https://m.edsoo.ru/8a197bb0
28	М. Ю. Лермонтов. Стихотворение «Бородино»: патриотический пафос, художественные средства изображения	1			Библиотека ЦОК https://m.edsoo.ru/8a197d4a
29	Н. В. Гоголь. Повесть «Ночь перед Рождеством». Жанровые особенности произведения. Сюжет. Персонажи	1			Библиотека ЦОК https://m.edsoo.ru/8a197e58
30	Н. В. Гоголь. Повесть "Ночь перед Рождеством". Сочетание комического и лирического. Язык произведения	1			Библиотека ЦОК https://m.edsoo.ru/8a197fa2
31	Резервный урок. Н. В. Гоголь. Реальность и фантастика в повестях писателя "Заколдованное место"	1			Библиотека ЦОК https://m.edsoo.ru/8a198128
32	Резервный урок. Н. В. Гоголь. Народная поэзия и юмор в повестях писателя «Заколдованное место»	1			Библиотека ЦОК https://m.edsoo.ru/8a198268
33	И. С. Тургенев. Рассказ «Муму»: история создания, прототипы героев	1			Библиотека ЦОК https://m.edsoo.ru/8a198754
34	И. С. Тургенев. Рассказ «Муму»: проблематика произведения	1			Библиотека ЦОК https://m.edsoo.ru/8a198876
35	И. С. Тургенев. Рассказ «Муму»: сюжет и композиция	1			Библиотека ЦОК https://m.edsoo.ru/8a19898e
36	И. С. Тургенев. Рассказ «Муму»: система образов. Образ Герасима	1			Библиотека ЦОК https://m.edsoo.ru/8a198aba
37	Развитие речи. И. С. Тургенев. Рассказ «Муму». Роль интерьера в произведении. Каморка Герасима	1			Библиотека ЦОК https://m.edsoo.ru/8a198c36

38	И. С. Тургенев. Рассказ «Муму». Роль природы и пейзажа в произведении	1			
39	Н. А. Некрасов. Стихотворения (не менее двух). «Крестьянские дети», «Школьник» и др.. Тема, идея, содержание, детские образы	1			Библиотека ЦОК https://m.edsoo.ru/8a198380
40	Н. А. Некрасов. Поэма «Мороз, Красный нос» (фрагмент). Анализ произведения	1			Библиотека ЦОК https://m.edsoo.ru/8a198498
41	Н. А. Некрасов. Поэма «Мороз, Красный нос». Тематика, проблематика, система образов	1			Библиотека ЦОК https://m.edsoo.ru/8a1985ce
42	Л. Н. Толстой. Рассказ «Кавказский пленник»: историческая основа, рассказ-быль, тема, идея	1			Библиотека ЦОК https://m.edsoo.ru/8a198d80
43	Л. Н. Толстой. Рассказ «Кавказский пленник». Жилин и Костылин. Сравнительная характеристика образов	1			Библиотека ЦОК https://m.edsoo.ru/8a199028
44	Л. Н. Толстой. Рассказ «Кавказский пленник». Жилин и Дина. Образы татар	1			Библиотека ЦОК https://m.edsoo.ru/8a198ea2
45	Л. Н. Толстой. Рассказ «Кавказский пленник». Нравственный облик героев	1			Библиотека ЦОК https://m.edsoo.ru/8a19914a
46	Л. Н. Толстой. Рассказ «Кавказский пленник». Картины природы. Мастерство писателя	1			Библиотека ЦОК https://m.edsoo.ru/8a199258
47	Развитие речи. Л. Н. Толстой. Рассказ «Кавказский пленник». Подготовка к домашнему сочинению по произведению	1			
48	Полугодовая контрольная работа Литература и жизнь	1	1		Библиотека ЦОК https://m.edsoo.ru/8a199366
49	Стихотворения отечественных поэтов XIX–XX веков о родной природе и о связи человека с Родиной А. А. Фет. "Чудная картина...", "Весенний дождь", "Вечер", "Еще весны душистой нега..."	1			Библиотека ЦОК https://m.edsoo.ru/8a19947e
50	Стихотворения отечественных поэтов XIX–XX веков о родной природе и о связи человека с Родиной И. А. Бунин. «Помню — долгий зимний вечер...», «Бледнеет ночь... Туманов пелена...»	1			Библиотека ЦОК https://m.edsoo.ru/8a1995aa
51	Стихотворения отечественных поэтов XIX–XX веков о родной природе и о связи человека с Родиной А. А. Блок. «Погружался я в море клевера...», «Белой ночью	1			Библиотека ЦОК https://m.edsoo.ru/8a199820

	месяц красный...», «Летний вечер»				
52	Стихотворения отечественных поэтов XIX–XX веков о родной природе и о связи человека с Родиной С. А. Есенин. «Береза», «Пороша», «Там, где капустные грядки...», «Поет зима — аukaет...», «Сыплет черемуха снегом...», «Край любимый! Сердцуснятся...»	1			Библиотека ЦОК https://m.edsoo.ru/8a1999e2
53	[[Резервный урок. Стихотворения отечественных поэтов XIX–XX веков о родной природе и о связи человека с Родиной [[Н. М. Рубцов. «Тихая моя родина», «Родная деревня»]]]	1			Библиотека ЦОК https://m.edsoo.ru/8a199b04
54	Развитие речи. Поэтические образы, настроения и картины в стихах о природе. Итоговый урок	1			Библиотека ЦОК https://m.edsoo.ru/8a199c30
55	Юмористические рассказы отечественных писателей XIX–XX веков. А. П. Чехов. Рассказы (два по выбору). «Лошадиная фамилия», «Мальчики», «Хирургия» и др. Тематический обзор	1			Библиотека ЦОК https://m.edsoo.ru/8a199d48
56	Рассказы А. П. Чехова. Способы создания комического	1			Библиотека ЦОК https://m.edsoo.ru/8a199e60
57	М. М. Зощенко (два рассказа по выбору). «Галоша», «Лёля и Минька», «Ёлка», «Золотые слова», «Встреча». Тема, идея, сюжет	1			Библиотека ЦОК https://m.edsoo.ru/8bc29050
58	М. М. Зощенко. «Галоша», «Лёля и Минька», «Ёлка», «Золотые слова», «Встреча» и др. Образы главных героев в рассказах писателя.	1			Библиотека ЦОК https://m.edsoo.ru/8bc29154
59	Развитие речи. Мой любимый рассказ М. М. Зощенко	1			
60	Произведения отечественной литературы о природе и животных (не менее двух). Например, А. И. Куприн «Белый пудель», М. М. Пришвин «Кладовая солнца», К. Г. Паустовский «Тёплый хлеб», «Заячьи лапы», «Кот-ворюга». Тематика и проблематика. Герои и их поступки	1			Библиотека ЦОК https://m.edsoo.ru/8bc2662a
61	Нравственные проблемы сказок и рассказов А. И. Куприна, М. М. Пришвина, К. Г. Паустовского	1			Библиотека ЦОК https://m.edsoo.ru/8bc26ba2
62	Язык сказок и рассказов о животных А. И. Куприна, М. М. Пришвина, К. Г. Паустовского	1			Библиотека ЦОК https://m.edsoo.ru/8bc26918
63	Произведения отечественной литературы о природе и животных.	1			Библиотека ЦОК https://m.edsoo.ru/

	Связь с народными сказками. Авторская позиция					8bc26a6c
64	Резервный урок. Произведения русских писателей о природе и животных. Темы, идеи, проблемы. Итоговый урок	1				
65	А. П. Платонов. Рассказы (один по выбору). Например, «Корова», «Никита» и др. Тема, идея, проблематика	1				
66	А. П. Платонов. Рассказы (один по выбору). Например, «Корова», «Никита» и др. Система образов	1				
67	В. П. Астафьев. Рассказ «Васюткино озеро». Тема, идея произведения	1				Библиотека ЦОК https://m.edsoo.ru/8bc28452
68	В. П. Астафьев. Рассказ «Васюткино озеро». Система образов. Образ главного героя произведения	1				Библиотека ЦОК https://m.edsoo.ru/8bc28574
69	Произведения отечественной литературы на тему «Человек на войне» (не менее двух). Например, Л. А. Кассиль. «Дорогие мои мальчишки»; Ю. Я. Яковлев. «Девочки с Васильевского острова»; В. П. Катаев. «Сын полка», К.М.Симонов. "Сын артиллериста" и др. Проблема героизма	1				Библиотека ЦОК https://m.edsoo.ru/8bc27b60
70	Произведения отечественной литературы на тему «Человек на войне» (не менее двух). Например, Л. А. Кассиль. «Дорогие мои мальчишки»; Ю. Я. Яковлев. «Девочки с Васильевского острова»; В. П. Катаев. «Сын полка», К.М.Симонов. «Сын артиллериста» и др.: дети и взрослые в условиях военного времени	1				Библиотека ЦОК https://m.edsoo.ru/8bc27c82
71	В. П. Катаев. «Сын полка». Историческая основа произведения. Смысл названия. Сюжет. Герои произведения	1				Библиотека ЦОК https://m.edsoo.ru/8bc27da4
72	Резервный урок. В. П. Катаев. «Сын полка». Образ Вани Солнцева. Война и дети	1				
73	Резервный урок. Л. А. Кассиль. "Дорогие мои мальчишки". Идеино-нравственные проблемы в произведении. "Отметки Риммы Лебедевой"	1				Библиотека ЦОК https://m.edsoo.ru/8bc27f98
74	Внеклассное чтение. Война и дети в произведениях о Великой Отечественной войне. Итоговый урок	1				Библиотека ЦОК https://m.edsoo.ru/8bc28146

75	Произведения отечественных писателей XIX–XXI веков на тему детства. [(не менее двух), например, произведения В.Г.Короленко, В.П.Катаева, В.П.Крапивина, Ю.П.Казакова, А.Г.Алексина, В.П.Астафьева, В.К.Железникова, Ю.Я.Яковлева, Ю.И.Коваля, А.А.Гиваргизова, М.С.Аромштам, Н.Ю.Абгарян.] Обзор произведений. Специфика темы	1				Библиотека ЦОК https://m.edsoo.ru/8bc27926
76	Произведения отечественных писателей XIX–XXI веков на тему детства. Тематика и проблематика произведения. Авторская позиция	1				Библиотека ЦОК https://m.edsoo.ru/8bc27a48
77	Произведения отечественных писателей XIX–XXI веков на тему детства. Герои и их поступки	1				
78	Резервный урок. Произведения отечественных писателей XIX–XXI веков на тему детства. Современный взгляд на тему детства в литературе	1				
79	Внеклассное чтение. Произведения отечественных писателей XIX–XXI веков на тему детства	1				
80	Произведения приключенческого жанра отечественных писателей. (одно по выбору). К. Булычёв «Девочка, с которой ничего не случится», «Миллион приключений» и др. (главы по выбору). Тематика произведений	1				
81	Произведения приключенческого жанра отечественных писателей. Проблематика произведений К.Булычева	1				
82	Резервный урок. Произведения приключенческого жанра отечественных писателей. Сюжет и проблематика произведения	1				
83	Литература народов России. Стихотворения (одно по выбору). Например, Р. Г. Гамзатов. «Песня соловья»; М. Карим. «Эту песню мать мне пела». Тематика стихотворений	1				Библиотека ЦОК https://m.edsoo.ru/8bc288a8
84	Резервный урок. Образ лирического героя в стихотворениях Р.Г.Гамзатова и М.Карима	1				
85	Х. К. Андерсен. Сказки (одна по выбору). Например, «Снежная королева», «Соловей». Тема, идея сказки. Победа добра над злом	1				Библиотека ЦОК https://m.edsoo.ru/8bc28b32
86	Х. К. Андерсен. Сказка «Снежная	1				Библиотека ЦОК

	королева»: красота внутренняя и внешняя. Образы. Авторская позиция				https://m.edsoo.ru/8bc28c36
87	Внеклассное чтение. Сказки Х. К. Андерсена (по выбору)	1			
88	Развитие речи. Любимая сказка Х. К. Андерсена	1			
89	Зарубежная сказочная проза. (одно произведение по выбору). Например, Л. Кэрролл. «Алиса в Стране Чудес» (главы); Дж. Р. Р. Толкин. «Хоббит, или Туда и обратно» (главы) и др. Герои и мотивы	1			Библиотека ЦОК https://m.edsoo.ru/8bc28e52
90	Зарубежная сказочная проза. (одно произведение по выбору). Например, Л. Кэрролл. «Алиса в Стране Чудес» (главы); Дж. Р. Р. Толкин. «Хоббит, или Туда и обратно» (главы) и др. Стиль и язык, художественные приемы	1			Библиотека ЦОК https://m.edsoo.ru/8bc28d3a
91	Резервный урок. Художественный мир литературной сказки. Итоговый урок	1			Библиотека ЦОК https://m.edsoo.ru/8bc28f4c
92	Резервный урок. Зарубежная проза о детях и подростках. (два произведения по выбору). Например, М. Твен. «Приключения Тома Сойера» (главы); Дж. Лондон. «Сказание о Кише»; Р. Брэдбери. Рассказы. Например, «Каникулы», «Звук бегущих ног», «Зелёное утро» и др. Обзор по теме	1			Библиотека ЦОК https://m.edsoo.ru/8bc2a3a6
93	Зарубежная проза о детях и подростках. (два произведения по выбору). Например, М. Твен. «Приключения Тома Сойера» (главы); Дж. Лондон. «Сказание о Кише»; Р. Брэдбери. Рассказы. Например, «Каникулы», «Звук бегущих ног», «Зелёное утро». Тема, идея, проблематика	1			
94	Резервный урок. Марк Твен. «Приключения Тома Сойера». Тематика произведения. Сюжет. Система персонажей. Образ главного героя	1			
95	Развитие речи. Марк Твен. «Приключения Тома Сойера»: дружба героев	1			
96	Итоговая контрольная работа. Образы детства в литературных произведениях	1	1		Библиотека ЦОК https://m.edsoo.ru/8bc29fd2
97	Зарубежная приключенческая проза.	1			Библиотека ЦОК

	(два произведения по выбору), например, Р. Л. Стивенсон. «Остров сокровищ», «Чёрная стрела» (главы по выбору) и др. Обзор зарубежной приключенческой прозы. Темы и сюжеты произведений					https://m.edsoo.ru/8bc2a108
98	Резервный урок. Р.Л.Стивенсон. «Остров сокровищ», «Чёрная стрела» (главы по выбору). Образ главного героя. Обзорный урок	1				
99	Внеклассное чтение. Зарубежная приключенческая проза. Любимое произведение	1				
100	Зарубежная проза о животных. (одно-два произведения по выбору), например, Э. Сетон-Томпсон. «Королевская аналостанка»; Дж. Даррелл. «Говорящий свёрток»; Дж. Лондон. «Белый Клык»; Дж. Р. Киплинг. «Маугли», «Рикки-Тикки-Тави» и др. Тематика, проблематика произведения	1				Библиотека ЦОК https://m.edsoo.ru/8bc26d78
101	Зарубежная проза о животных. Герои и их поступки	1				Библиотека ЦОК https://m.edsoo.ru/8bc26e9a
102	Развитие речи. Итоговый урок. Результаты и планы на следующий год. Список рекомендуемой литературы	1				
ОБЩЕЕ КОЛИЧЕСТВО ЧАСОВ ПО ПРОГРАММЕ		102	3	0		

6 КЛАСС ЛИТЕРАТУРА

№ п/п	Тема урока	Количество часов			Дата изучения	Электронные ресурсы
		Всего	Контрольные работы	Практические работы		
1	Резервный урок. Введение в курс литературы 6 класса	1				Библиотека ЦОК https://m.edsoo.ru/8bc2a7e8
2	Античная литература. Гомер. Поэмы «Илиада» и «Одиссея»	1				Библиотека ЦОК https://m.edsoo.ru/8bc2aa04
3	Гомер. Поэма «Илиада». Образы Ахилла и Гектора	1				Библиотека ЦОК

					https://m.eds.oo.ru/8bc2abbc
4	Развитие речи. Гомер. Поэма «Одиссея» (фрагменты). Образ Одиссея	1			Библиотека ЦОК https://m.eds.oo.ru/8bc2ad6a
5	Входная контрольная работа	1	1		Библиотека ЦОК https://m.eds.oo.ru/8bc2aee6
6	Былины.(не менее двух), например, «Илья Муромец и Соловей-разбойник», «Садко». Жанровые особенности, сюжет, система образов.	1			Библиотека ЦОК https://m.eds.oo.ru/8bc2b06c
7	Былина «Илья Муромец и Соловей-разбойник». Идеино-тематическое содержание, особенности композиции, образы.	1			Библиотека ЦОК https://m.eds.oo.ru/8bc2b1fc
8	Внеклассное чтение. Тематика русских былин. Традиции в изображении богатырей. Былина «Вольга и Микула Селянинович»	1			Библиотека ЦОК https://m.eds.oo.ru/8bc2b3be
9	Былина «Садко». Особенность былинного эпоса Новгородского цикла. Образ Садко в искусстве.	1			Библиотека ЦОК https://m.eds.oo.ru/8bc2b4e0
10	Русские былины. Особенности жанра, изобразительно-выразительные средства. Русские богатыри в изобразительном искусстве	1			
11	Русская народная песня. Жанровое своеобразие. Русские народные песни в художественной литературе	1			Библиотека ЦОК https://m.eds.oo.ru/8bc2b706
12	Народные баллады народов России и мира. (не менее трёх песен и одной баллады) «Песнь о Роланде» (фрагменты), «Песнь о	1			Библиотека ЦОК https://m.eds.oo.ru/8bc2b8

	Нибелунгах» (фрагменты). Тематика, система образов					1e
13	Баллада «Аника-воин». Специфика русской народной баллады. Изобразительно-выразительные средства	1				
14	Внеклассное чтение. Жанр баллады в мировой литературе. Баллада Р. Л. Стивенсона "Вересковый мёд". Тема, идея, сюжет, композиция	1				
15	Внеклассное чтение. Жанр баллады в мировой литературе. Баллады Ф. Шиллера «Кубок», "Перчатка". Сюжетное своеобразие	1				Библиотека ЦОК https://m.edsoo.ru/8bc2bb52
16	Резервный урок. Итоговый урок по разделу "Фольклор". Отражение фольклорных жанров в литературе	1				
17	Развитие речи. Викторина по разделу "Фольклор"	1				
18	Древнерусская литература: основные жанры и их особенности. Летопись «Повесть временных лет». История создания	1				Библиотека ЦОК https://m.edsoo.ru/8bc2c124
19	«Повесть временных лет»: не менее одного фрагмента, например, «Сказание о белгородском киселе». Особенности жанра, тематика фрагмента	1				
20	Резервный урок. «Повесть временных лет»: «Сказание о походе князя Олега на Царь-град», «Предание о смерти князя Олега». Анализ фрагментов летописи. Образы героев	1				Библиотека ЦОК https://m.edsoo.ru/8bc2c354
21	Развитие речи. Древнерусская литература. Самостоятельный анализ фрагмента из «Повести временных лет» по выбору	1				
22	А. С. Пушкин. «Песнь о вещем Олеге». Связь с фрагментом "Повести временных лет"	1				Библиотека ЦОК https://m.edsoo.ru/8bc2c4e4
23	А. С. Пушкин. Стихотворения	1				Библиотека

	«Зимняя дорога», «Туча» и др. Пейзажная лирика поэта					ЦОК https://m.eds.oo.ru/8bc2c61a
24	А. С. Пушкин. Стихотворение «Узник». Проблематика, средства изображения	1				
25	Резервный урок. Двусложные размеры стиха	1				Библиотека ЦОК https://m.eds.oo.ru/8bc2c732
26	А. С. Пушкин. Роман «Дубровский». История создания, тема, идея произведения	1				Библиотека ЦОК https://m.eds.oo.ru/8bc2c84a
27	А.С. Пушкин. Роман "Дубровский". Сюжет, фабула, система образов	1				Библиотека ЦОК https://m.eds.oo.ru/8bc2c976
28	А.С. Пушкин. Роман "Дубровский". История любви Владимира и Маши. Образглавногероя	1				Библиотека ЦОК https://m.eds.oo.ru/8bc2cbab
29	А.С. Пушкин. Роман "Дубровский". Противостояние Владимира и Троекурова. Роль второстепенных персонажей	1				Библиотека ЦОК https://m.eds.oo.ru/8bc2ce58
30	А.С. Пушкин. Роман "Дубровский". Смысл финала романа	1				Библиотека ЦОК https://m.eds.oo.ru/8bc2cf70
31	Развитие речи. Подготовка к домашнему сочинению по роману А.С.Пушкина "Дубровский"	1				
32	Резервный урок. Итоговый урок по творчеству А.С. Пушкина	1				Библиотека ЦОК https://m.eds.oo.ru/8bc2d092
33	Внеклассное чтение. Любимое произведение А.С.Пушкина	1				

34	М. Ю. Лермонтов. Стихотворения (не менее трёх). "Три пальмы", "Утес", "Листок". История создания, тематика	1				Библиотека ЦОК https://m.edsoo.ru/8bc2d1be
35	М. Ю. Лермонтов. Стихотворения (не менее трёх). "Три пальмы", "Утес", "Листок". Лирический герой, его чувства и переживания	1				Библиотека ЦОК https://m.edsoo.ru/8bc2d2e0
36	М. Ю. Лермонтов. Стихотворения (не менее трёх). "Три пальмы", "Утес", "Листок". Художественные средства выразительности	1				Библиотека ЦОК https://m.edsoo.ru/8bc2d420
37	Резервный урок. Трехсложные стихотворные размеры	1				Библиотека ЦОК https://m.edsoo.ru/8bc2d538
38	А. В. Кольцов. Стихотворения (не менее двух). "Косарь", "Соловей". Тематика	1				Библиотека ЦОК https://m.edsoo.ru/8bc2d6dc
39	А. В. Кольцов. Стихотворения "Косарь", "Соловей". Художественные средства воплощения авторского замысла	1				Библиотека ЦОК https://m.edsoo.ru/8bc2d7e0
40	Ф. И. Тютчев. Стихотворения (не менее двух) "Есть в осени первоначальной...", "С поляны коршун поднялся...". Тематика произведений	1				Библиотека ЦОК https://m.edsoo.ru/8bc2d920
41	Ф. И. Тютчев. Стихотворение «С поляны коршун поднялся...». Лирический герой и средства художественной изобразительности в произведении	1				Библиотека ЦОК https://m.edsoo.ru/8bc2db82
42	А. А. Фет. Стихотворение (не менее двух), «Учись у них — у дуба, у берёзы...», «Я пришел к тебе с приветом...» Проблематика произведений поэта	1				Библиотека ЦОК https://m.edsoo.ru/8bc2db82
43	А. А. Фет. Стихотворения «Я пришёл	1				Библиотека

	к тебе с приветом...», «Учись у них — у дуба, у берёзы...». Своеобразие художественного видения поэта					ЦОК https://m.edsoo.ru/8bc2de7a
44	Резервный урок. Итоговый урок по творчеству М.Ю. Лермонтова, А. В. Кольцова, Ф.И. Тютчева, А.А. Фета	1				Библиотека ЦОК https://m.edsoo.ru/8bc2dfab
45	Резервный урок. И. С. Тургенев. Сборник рассказов "Записки охотника". Рассказ "Бежин луг". Проблематика произведения	1				Библиотека ЦОК https://m.edsoo.ru/8bc2e0c8
46	И. С. Тургенев. Рассказ «Бежин луг». Образы и герои	1				Библиотека ЦОК https://m.edsoo.ru/8bc2e28a
47	И. С. Тургенев. Рассказ «Бежин луг». Портрет и пейзаж в литературном произведении	1				Библиотека ЦОК https://m.edsoo.ru/8bc2e3ac
48	Н. С. Лесков. Сказ «Левша». Художественные и жанровые особенности произведения	1				Библиотека ЦОК https://m.edsoo.ru/8bc2e5d2
49	Н. С. Лесков. Сказ «Левша»: образ главного героя	1				Библиотека ЦОК https://m.edsoo.ru/8bc2e4ba
50	Н. С. Лесков. Сказ «Левша»: авторское отношение к герою	1				Библиотека ЦОК https://m.edsoo.ru/8bc2e6e0
51	Резервный урок. Итоговый урок по творчеству И.С. Тургенева, Н. С.Лескова	1				Библиотека ЦОК https://m.edsoo.ru/8bc2e7f8
52	Л. Н. Толстой. Повесть «Детство» (главы). Тематика произведения	1				Библиотека ЦОК https://m.edsoo.ru/8bc2e7f8

						oo.ru/8bc2e924
53	Л. Н. Толстой. Повесть «Детство» (главы). Проблематика повести	1				Библиотека ЦОК https://m.eds.oo.ru/8bc2eb5e
54	Развитие речи. Л. Н. Толстой. Повесть «Детство» (главы). Образы родителей	1				Библиотека ЦОК https://m.eds.oo.ru/8bc2ec8a
55	Развитие речи. Л. Н. Толстой. Повесть «Детство» (главы). Образы Карла Ивановича и Натальи Савишны	1				Библиотека ЦОК https://m.eds.oo.ru/8bc2edf2
56	Полугодовая контрольная работа по теме	1	1			Библиотека ЦОК https://m.eds.oo.ru/8bc2f036
57	А. П. Чехов. Рассказы (три по выбору). «Толстый и тонкий», «Смерть чиновника», «Хамелеон». Проблема маленького человека	1				Библиотека ЦОК https://m.eds.oo.ru/8bc2f54a
58	А. П. Чехов. Рассказ «Хамелеон». Юмор, ирония, источники комического	1				Библиотека ЦОК https://m.eds.oo.ru/8bc2f6ee
59	А. П. Чехов. Проблема истинных и ложных ценностей в рассказах писателя	1				Библиотека ЦОК https://m.eds.oo.ru/8bc2f824
60	Резервный урок. А. П. Чехов. Художественные средства и приёмы изображения в рассказах	1				
61	А. И. Куприн. Рассказ «Чудесный доктор». Тема рассказа. Сюжет	1				Библиотека ЦОК https://m.eds.oo.ru/8bc2f932
62	А. И. Куприн. Рассказ «Чудесный доктор». Проблематика	1				Библиотека ЦОК

	произведения					https://m.eds oo.ru/8bc2fa54
63	Развитие речи А. И. Куприн. Рассказ «Чудесный доктор». Смысл названия рассказа	1				
64	Резервный урок. Итоговый урок по творчеству А.П. Чехова, А.И. Куприна	1				Библиотека ЦОК https://m.eds oo.ru/8bc2fb6c
65	Стихотворения отечественных поэтов начала XX века. А. А. Блок. Стихотворения «О, весна, без конца и без краю...», «Лениво и тяжко плывут облака...», «Встану я в утро туманное...»	1				Библиотека ЦОК https://m.eds oo.ru/8bc2fc8e
66	Стихотворения отечественных поэтов начала XX века. С. А. Есенин. Стихотворения «Гой ты, Русь, моя родная...», «Низкий дом с голубыми ставнями», « Я покинул родимый дом...», «Топаи да болота»	1				Библиотека ЦОК https://m.eds oo.ru/8bc2fdab
67	Стихотворения отечественных поэтов начала XX века. В. В. Маяковский. Стихотворения «Хорошее отношение к лошадям», «Необычайное приключение, бывшее с Владимиром Маяковским летом на даче»	1				Библиотека ЦОК https://m.eds oo.ru/8bc2fec8
68	Стихотворения отечественных поэтов XX века.(не менее четырёх стихотворений двух поэтов). Например, стихотворения О.Ф.Берггольц, В.С.Высоцкого, Е.А.Евтушенко, А.С.Кушнера, Ю.Д.Левитанского, Ю.П.Мориц, Б.Ш.Окуджавы, Д.С.Самойлова	1				Библиотека ЦОК https://m.eds oo.ru/8bc3004e
69	Стихотворения отечественных поэтов XX века.(не менее четырёх стихотворений двух поэтов). Например, стихотворения О.Ф.Берггольц, В.С.Высоцкого, Е.А.Евтушенко, А.С.Кушнера, Ю.Д.Левитанского, Ю.П.Мориц, Б.Ш.Окуджавы, Д.С.Самойлова	1				Библиотека ЦОК https://m.eds oo.ru/8bc30170

70	Стихотворения отечественных поэтов XX века.(не менее четырёх стихотворений двух поэтов). Например, стихотворения О.Ф.Берггольц, В.С.Высоцкого, Е.А.Евтушенко, А.С.Кушнера, Ю.Д.Левитанского, Ю.П.Мориц, Б.Ш.Окуджавы, Д.С.Самойлова	1				Библиотека ЦОК https://m.edsoo.ru/8bc30288
71	Резервный урок. Итоговый урок по теме «Русская поэзия XX века»	1				Библиотека ЦОК https://m.edsoo.ru/8bc303aa
72	Проза отечественных писателей конца XX — начала XXI века, в том числе о Великой Отечественной войне. Обзор.два произведения по выбору, например, Б. Л. Васильев. «Экспонат №...»; Б. П. Екимов. «Ночь исцеления», А. В. Жвалевский и Е. Б. Пастернак. «Правдивая история Деда Мороза» (глава "Очень страшный 1942 Новый год") и др.	1				
73	Проза отечественных писателей конца XX — начала XXI века. Тематика, идейно-художественное содержание произведения	1				Библиотека ЦОК https://m.edsoo.ru/8bc30620
74	В. Г. Распутин. Рассказ «Уроки французского». Трудности послевоенного времени	1				Библиотека ЦОК https://m.edsoo.ru/8bc30cf6
75	В. Г. Распутин. Рассказ «Уроки французского». Образ главного героя	1				Библиотека ЦОК https://m.edsoo.ru/8bc30f1c
76	Резервный урок. В. Г. Распутин. Рассказ «Уроки французского». Нравственная проблематика	1				Библиотека ЦОК https://m.edsoo.ru/8bc310de
77	Произведения отечественных писателей на тему взросления человека.	1				

	Обзор произведений. не менее двух авторов					
78	Р. П. Погодин. Идеино-художественная особенность рассказов из книги «Кирпичные острова»	1				Библиотека ЦОК https://m.edsoo.ru/8bc3132c
79	Р. И. Фраерман. «Дикая собака Динго, или Повесть о первой любви». Проблематика повести	1				
80	Внеклассное чтение. Ю. И. Коваль. Повесть «Самая лёгкая лодка в мире». Система образов	1				Библиотека ЦОК https://m.edsoo.ru/8bc3155c
81	Произведения современных отечественных писателей-фантастов. (не менее двух). Например, А. В. Жвалевский и Е. Б. Пастернак. Повесть «Время всегда хорошее». Конфликт в произведении	1				
82	А. В. Жвалевский и Е. Б. Пастернак. Повесть «Время всегда хорошее». Нравственный выбор героев	1				
83	В. В. Ледерман. «Календарь ма(й)я». Сюжет и композиция произведения	1				Библиотека ЦОК https://m.edsoo.ru/8bc32b1e
84	В. В. Ледерман. «Календарь ма(й)я». Смысл названия произведения	1				Библиотека ЦОК https://m.edsoo.ru/8bc32c7c
85	Литература народов Российской Федерации. Стихотворения (два по выбору). Например, М. Карим. «Бессмертие» (фрагменты); Г. Тукай. «Родная деревня», «Книга»; К. Кулиев. «Когда на меня навалилась беда...», «Каким бы малым ни был мой народ...», «Что бы ни делалось на свете...». Тема. Проблематика	1				Библиотека ЦОК https://m.edsoo.ru/8bc316d8
86	Стихотворения (два по выбору). Например, М. Карим.	1				Библиотека ЦОК

	«Бессмертие» (фрагменты); Г. Тукай. «Родная деревня», «Книга»; К. Кулиев. «Когда на меня навалилась беда...», «Каким бы малым ни был мой народ...», «Что б ни делалось на свете...». Лирический герой					https://m.edsoo.ru/8bc317f0
87	Д. Дефо. «Робинзон Крузо» (главы по выбору). Тема, идея	1				Библиотека ЦОК https://m.edsoo.ru/8bc31d9a
88	Д. Дефо. «Робинзон Крузо» (главы по выбору). Образ главного героя	1				Библиотека ЦОК https://m.edsoo.ru/8bc323b2
89	Дж. Свифт. «Путешествия Гулливера» (главы по выбору). Идея произведения	1				Библиотека ЦОК https://m.edsoo.ru/8bc32574
90	Дж. Свифт. «Путешествия Гулливера» (главы по выбору). Проблематика	1				Библиотека ЦОК https://m.edsoo.ru/8bc3270e
91	Произведения зарубежных писателей на тему взросления человека. Ж. Верн. Роман «Дети капитана Гранта» (главы по выбору). Тема, идея, проблематика	1				
92	Произведения зарубежных писателей на тему взросления человека. Ж. Верн. Роман «Дети капитана Гранта» (главы по выбору). Сюжет, композиция. Образ героя	1				
93	Произведения зарубежных писателей на тему взросления человека. Х. Ли. Роман «Убить пересмешника» (главы по выбору). Тема, идея, проблематика	1				
94	Произведения зарубежных писателей на тему взросления человека. Х. Ли. Роман «Убить	1				

	пересмешника» (главы по выбору). Сюжет, композиция, образ главного героя. Смысл названия					
95	Внеклассное чтение. Произведения зарубежных писателей на тему взросления человека (по выбору)	1				
96	Итоговая контрольная работа по теме	1	1			Библиотека ЦОК https://m.edsoo.ru/8bc32e66
97	Произведения современных зарубежных писателей-фантастов. Дж. К. Роулинг. Роман «Гарри Поттер» (главы по выбору) Тема, идея, проблематика	1				Библиотека ЦОК https://m.edsoo.ru/8bc32fe2
98	Произведения современных зарубежных писателей-фантастов. Дж. К. Роулинг. Роман «Гарри Поттер» (главы по выбору). Сюжет. Система образов	1				Библиотека ЦОК https://m.edsoo.ru/8bc33140
99	Произведения современных зарубежных писателей-фантастов. Д. У. Джонс. «Дом с характером». Тема, идея	1				
100	Резервный урок. Произведения современных зарубежных писателей-фантастов. Д. У. Джонс. «Дом с характером». Сюжет. Система образов	1				
101	Внеклассное чтение. Произведения современных зарубежных писателей-фантастов	1				
102	Резервный урок. Итоговый урок за год. Список рекомендуемой литературы	1				Библиотека ЦОК https://m.edsoo.ru/8bc3358c
ОБЩЕЕ КОЛИЧЕСТВО ЧАСОВ ПО ПРОГРАММЕ		102	3	0		

7 КЛАСС ЛИТЕРАТУРА

№ п/п	Тема урока	Количество часов			Дата изучения	Электронные цифровые образовательные ресурсы
		Всего	Контрольные работы	Практические работы		

1	Резервный урок. Вводный урок. Изображение человека как важнейшая идейно-нравственная проблема литературы	1				
2	Древнерусские повести. (одна повесть по выбору), например, «Поучение» Владимира Мономаха (в сокращении). Темы и проблемы произведения	1				Библиотека ЦОК https://m.edsoo.ru/8bc338b6
3	А. С. Пушкин. Стихотворения (не менее четырех) «Во глубине сибирских руд...», «19 октября» («Роняет лес багряный свой убор...»), «И. И. Пущину», «На холмах Грузии лежит ночная мгла...» и др. Тематика и проблематика лирических произведений	1				
4	А. С. Пушкин. Стихотворения «Во глубине сибирских руд...», «19 октября» («Роняет лес багряный свой убор...»), «И. И. Пущину», «На холмах Грузии лежит ночная мгла...» и др. Особенности мировоззрения поэта и их отражение в творчестве, средства выразительности	1				
5	А. С. Пушкин. «Повести Белкина» («Станционный смотритель» и др.). Тематика, проблематика, особенности повествования в «Повестях Белкина»	1				Библиотека ЦОК https://m.edsoo.ru/8bc340ae
6	А. С. Пушкин. «Повести Белкина» («Станционный смотритель» и др.). Особенности конфликта и композиции повести. Система персонажей. Образ «маленького человека» в повести. Мотив "блудного сына" в повести	1				Библиотека ЦОК https://m.edsoo.ru/8bc3420c

	«Станционный смотритель»					
7	А. С. Пушкин. Поэма «Полтава» (фрагмент). Историческая основа поэмы. Сюжет, проблематика произведения.	1				
8	А. С. Пушкин. Поэма «Полтава» (фрагмент). Сопоставление образов Петра I и Карла IX. Способы выражения авторской позиции в поэме	1				
9	Входная контрольная работа	1	1			Библиотека ЦОК https://m.edsoo.ru/8bc33fa0
10	М. Ю. Лермонтов. Стихотворения (не менее четырех). «Узник», «Парус», «Тучи», «Желанье» («Отворите мне темницу...»), «Когда волнуется желтеющая нива...», «Ангел», «Молитва» («В минуту жизни трудную...») и др. Тема одиночества в лирике поэта	1				Библиотека ЦОК https://m.edsoo.ru/8bc34310
11	М. Ю. Лермонтов. Стихотворения. Проблема гармонии человека и природы. Средства выразительности в художественном произведении	1				Библиотека ЦОК https://m.edsoo.ru/8bc34428
12	М. Ю. Лермонтов. «Песня про царя Ивана Васильевича, молодого опричника и удалого купца Калашникова». Историческая основа произведения. Тема, идея, сюжет, композиция	1				Библиотека ЦОК https://m.edsoo.ru/8bc3464e
13	М. Ю. Лермонтов. «Песня про царя Ивана Васильевича, молодого опричника и удалого купца Калашникова». Система образов. Художественные	1				Библиотека ЦОК https://m.edsoo.ru/8bc3475c

	особенности языка произведения и фольклорная традиция					
14	Развитие речи. М. Ю. Лермонтов. «Песня про царя Ивана Васильевича, молодого опричника и удалого купца Калашникова». Подготовка к домашнему сочинению по произведению	1				Библиотека ЦОК https://m.edsoo.ru/8bc34860
15	Н. В. Гоголь. Повесть «Тарас Бульба». Историческая и фольклорная основа повести. Тематика и проблематика произведения	1				Библиотека ЦОК https://m.edsoo.ru/8bc34d60
16	Н. В. Гоголь. Повесть «Тарас Бульба». Сюжет и композиция повести. Роль пейзажных зарисовок в повествовании	1				Библиотека ЦОК https://m.edsoo.ru/8bc34e6e
17	Н. В. Гоголь. Повесть «Тарас Бульба». Система персонажей. Сопоставление Остапа и Андрия	1				
18	Резервный урок. Н. В. Гоголь. Повесть «Тарас Бульба». Образ Тараса Бульбы в повести	1				
19	Резервный урок. Н. В. Гоголь. Повесть «Тарас Бульба». Авторская позиция и способы ее выражения в повести. Художественное мастерство Н. В. Гоголя в изображении героев и природы	1				
20	Развитие речи. Развернутый ответ на проблемный вопрос по повести Н. В. Гоголя «Тарас Бульба»	1				
21	И. С. Тургенев. Цикл «Записки охотника» в историческом контексте. Рассказ «Бирюк». Образы повествователя и героев произведения	1				Библиотека ЦОК https://m.edsoo.ru/8bc350a8

22	И. С. Тургенев. Рассказ «Хорь и Калиныч». Сопоставление героев. Авторская позиция в рассказе	1				
23	И. С. Тургенев. Стихотворения в прозе например, «Русский язык», «Воробей» и др. Особенности жанра, тематика и проблематика произведений, средства выразительности	1				Библиотека ЦОК https://m.edsoo.ru/8bc352ba
24	Л. Н. Толстой. Рассказ «После бала»: тематика, проблематика произведения	1				Библиотека ЦОК https://m.edsoo.ru/8bc3542c
25	Л. Н. Толстой. Рассказ «После бала»: сюжет и композиция	1				Библиотека ЦОК https://m.edsoo.ru/8bc35544
26	Л. Н. Толстой. Рассказ «После бала»: система образов	1				Библиотека ЦОК https://m.edsoo.ru/8bc3565c
27	Н. А. Некрасов. Стихотворение «Размышления у парадного подъезда» Идеино-художественное своеобразие	1				Библиотека ЦОК https://m.edsoo.ru/8bc35774
28	Н. А. Некрасов. Стихотворение «Железная дорога». Идеино-художественное своеобразие	1				Библиотека ЦОК https://m.edsoo.ru/8bc35878
29	Поэзия второй половины XIX века. Ф. И. Тютчев. «Есть в осени первоначальной...», «Весенние воды». А. А. Фет. «Ещё майская ночь», «Это утро, радость эта...»	1				Библиотека ЦОК https://m.edsoo.ru/8bc35990
30	М. Е. Салтыков-Щедрин. Идеино-художественное своеобразие сказок писателя. «Повесть о том, как один мужик двух генералов прокормил», «Дикий помещик»	1				Библиотека ЦОК https://m.edsoo.ru/8bc35c06
31	М. Е. Салтыков-Щедрин. «Премудрый пискарь»:	1				Библиотека ЦОК https://m.edsoo.ru/8

	тематика, проблематика, сюжет. Особенности сатиры М. Е. Салтыкова-Щедрина					bc35e2c
32	Произведения отечественных и зарубежных писателей на историческую тему. Идеино-художественное своеобразие произведений А. К. Толстого о русской старине	1				Библиотека ЦОК https://m.edsoo.ru/8bc35a94
33	Историческая основа произведений Р. Сабатини, романтика морских приключений в эпоху географических открытий	1				
34	Резервный урок. История Америки в произведениях Ф. Купера	1				
35	Полугодовая контрольная работа по литературе XIX века. Литература и история: изображение в литературе исторических событий	1	1			
36	А. П. Чехов. Рассказы (один по выбору). Например, «Тоска», «Злоумышленник». Тематика, проблематика произведений. Художественное мастерство писателя	1				Библиотека ЦОК https://m.edsoo.ru/8bc35f3a
37	М. Горький. Ранние рассказы (одно произведение по выбору). Например, «Старуха Изергиль» (легенда о Данко), «Челкаш» и др. Идеино-художественное своеобразие ранних рассказов писателя	1				Библиотека ЦОК https://m.edsoo.ru/8bc36520
38	М. Горький. Сюжет, система персонажей одного из ранних рассказов писателя	1				Библиотека ЦОК https://m.edsoo.ru/8bc36656
39	Объекты сатиры в произведениях писателей конца XIX — начала XX века. (не менее двух). Например, М. М. Зощенко, А. Т. Аверченко, Н. Тэффи, О.	1				Библиотека ЦОК https://m.edsoo.ru/8bc36f52

	Генри, Я. Гашека. Понятиесатиры.					
40	Тематика, проблематика сатирических произведений, средства выразительности в них	1				Библиотека ЦОК https://m.edsoo.ru/8bc3706a
41	Развитие речи. Сочинение-рассуждение "Нужны ли сатирические произведения?" (по изученным сатирическим произведениям отечественной и зарубежной литературы)	1				
42	А. С. Грин. Особенности мировоззрения писателя. Повести и рассказы (одно произведение по выбору). Например, «Алые паруса», «Зелёная лампа»	1				Библиотека ЦОК https://m.edsoo.ru/8bc3678c
43	А. С. Грин. Идеино-художественное своеобразие произведений. Система образов	1				Библиотека ЦОК https://m.edsoo.ru/8bc368ae
44	Отечественная поэзия первой половины XX века. Стихотворения на тему мечты и реальности (два-три по выбору). Например, стихотворения А. А. Блока, Н. С. Гумилёва, М. И. Цветаевой и др. Художественное своеобразие произведений, средства выразительности	1				Библиотека ЦОК https://m.edsoo.ru/8bc3626e
45	В. В. Маяковский. Стихотворения. (одно по выбору). Например, «Необычайное приключение, бывшее с Владимиром Маяковским летом на даче», «Хорошее отношение к лошадям» и др. Тематика, проблематика, композиция стихотворения	1				Библиотека ЦОК https://m.edsoo.ru/8bc369ee
46	В. В. Маяковский. Стихотворения. (одно по выбору). Например, «Необычайное	1				Библиотека ЦОК https://m.edsoo.ru/8bc36b60

	приключение, бывшее с Владимиром Маяковским летом на даче», «Хорошее отношение к лошадям» и др. Система образов стихотворения. Лирический герой. Средства выразительности					
47	М.А. Шолохов. «Донские рассказы» (один по выбору). Например, «Родинка», «Чужая кровь» и др. Тематика, проблематика, сюжет, система персонажей, гуманистический пафос произведения	1				
48	А. П. Платонов. Рассказы (один по выбору). Например, «Юшка», «Неизвестный цветок» и др. Идеино-художественное своеобразие произведения. Особенности языка произведений А. П. Платонова	1				
49	В. М. Шукшин. Рассказы (один по выбору). Например, «Чудик», «Стенька Разин», «Критики» и др. Тематика, проблематика, сюжет, система образов произведения	1				Библиотека ЦОК https://m.edsoo.ru/8bc37bdc
50	Резервный урок. В. М. Шукшин. Рассказы (один по выбору). Например, «Чудик», «Стенька Разин», «Критики». Авторская позиция в произведении. Художественное мастерство автора	1				
51	Стихотворения отечественных поэтов XX—XXI веков (не менее четырёх стихотворений двух поэтов): например, стихотворения М. И. Цветаевой, Е. А. Евтушенко, Б. А. Ахмадулиной, Ю. Д.	1				Библиотека ЦОК https://m.edsoo.ru/8bc373f8

	Левитанского и др. Тематика, проблематика стихотворений					
52	Стихотворения отечественных поэтов XX—XXI веков. Лирический герой стихотворений. Средства выразительности в художественных произведениях	1				Библиотека ЦОК https://m.edsoo.ru/8bc375a6
53	Развитие речи. Интерпретация стихотворения отечественных поэтов XX—XXI веков	1				
54	Произведения отечественных прозаиков второй половины XX — начала XXI века. (не менее двух). Например, произведения Ф. А. Абрамова, В. П. Астафьева, В. И. Белова, Ф. А. Искандера и др. Тематика, проблематика, сюжет, системаобразоводногизрасказов	1				Библиотека ЦОК https://m.edsoo.ru/8bc3798e
55	Произведения отечественных прозаиков второй половины XX — начала XXI века. Идеино-художественное своеобразие одного из рассказов	1				Библиотека ЦОК https://m.edsoo.ru/8bc37a9c
56	Внеклассное чтение по произведениям отечественных прозаиков второй половины XX — начала XXI века	1				
57	Тема взаимоотношения поколений, становления человека, выбора им жизненного пути (не менее двух произведений современных отечественных и зарубежных писателей). Например, Л. Л. Волкова «Всем выйти из кадра», Т. В. Михеева. «Лёгкие горы», У.	1				Библиотека ЦОК https://m.edsoo.ru/8bc37e0c

	Старк «Умеешь ли ты свистеть, Йоханна?» и др. Тема, идея, сюжет, системаобразоводногизпро изведений.					
58	Тема взаимоотношения поколений, становления человека, выбора им жизненного пути. Идеино-художественное своеобразие одного из произведений. Отношение автора к героям произведения, их поступкам	1				Библиотека ЦОК https://m.edsoo.ru/8bc37f24
59	Внеклассное чтение. Тема взаимоотношения поколений, становления человека, выбора им жизненного пути	1				
60	Итоговая контрольная работа по литературе XX - началу XXI веков. Тема взаимоотношения поколений, становления человека, выбора им жизненного пути в художественнойлитратуре	1				Библиотека ЦОК https://m.edsoo.ru/8bc383d4
61	М. де Сервантес Сааведра. Роман «Хитроумный идальго Дон Кихот Ламанчский» (главы). Жанр, тематика, проблематика, сюжет романа	1				Библиотека ЦОК https://m.edsoo.ru/8bc3851e
62	М. де Сервантес Сааведра. Роман «Хитроумный идальго Дон Кихот Ламанчский»(главы). Система образов. Дон Кихот как один из «вечных» образов в мировой литературе	1				Библиотека ЦОК https://m.edsoo.ru/8bc38672
63	Зарубежная новеллистика. Жанр новеллы в литературе, его особенности. П. Мериме. Идеино-художественноесвоеобразие новеллы «МаттеоФальконе»	1				Библиотека ЦОК https://m.edsoo.ru/8bc38a64

64	Зарубежная новеллистика. О. Генри. «Дары волхвов», «Последний лист» (одно из произведений по выбору). Жанр, тема, идея, проблематика, сюжет новеллы. Система персонажей. Роль художественной детали в произведении	1				
65	Итоговая контрольная работа	1	1			
66	А. де Сент Экзюпери. Повесть-сказка «Маленький принц». Жанр, тематика, проблематика, сюжет произведения	1				Библиотека ЦОК https://m.edsoo.ru/8bc3808c
67	А. де Сент Экзюпери. Повесть-сказка «Маленький принц». Система образов. Образ Маленького принца. Образ рассказчика. Взаимоотношения главного героя с другими персонажами	1				Библиотека ЦОК https://m.edsoo.ru/8bc3819a
68	Резервный урок. Итоговый урок. Результаты и планы на следующий год. Список рекомендуемой литературы	1				
ОБЩЕЕ КОЛИЧЕСТВО ЧАСОВ ПО ПРОГРАММЕ		68	3	0		

8 КЛАСС литература

№ п/п	Тема урока	Количество часов			Дата изучения	Электронные и цифровые образовательные ресурсы
		Всего	Контрольные работы	Практические работы		
1	Введение. Жанровые особенности житийной литературы. "Житие Сергия Радонежского", "Житие протопопа Аввакума, им самим написанное" (одно произведение по выбору): особенности героя жития, исторические основы образа	1				Библиотека ЦОК https://m.edsoo.ru/8bc38c94

2	Житийная литература. (одно произведение по выбору). Например, «Житие Сергия Радонежского», «Житие протопопа Аввакума, им самим написанное». Нравственные проблемы в житии, их историческая обусловленность и вневременной смысл. Особенности лексики и художественной образности жития	1				Библиотека ЦОК https://m.edsoo.ru/8bc38e06
3	Д.И. Фонвизин. Комедия "Недоросль" как произведение классицизма, её связь с просветительскими идеями. Особенности сюжета и конфликта	1				Библиотека ЦОК https://m.edsoo.ru/8bc38f78
4	Д. И. Фонвизин. Комедия «Недоросль». Тематика и социально-нравственная проблематика комедии. Характеристика главных героев	1				Библиотека ЦОК https://m.edsoo.ru/8bc3909a
5	Д. И. Фонвизин. Комедия «Недоросль». Способы создания сатирических персонажей в комедии, их речевая характеристика. Смысл названия комедии	1				Библиотека ЦОК https://m.edsoo.ru/8bc391bc
6	Входная контрольная работа. Резервный урок. Д.И. Фонвизин. Комедия "Недоросль" на театральной сцене	1	1			
7	А.С. Пушкин. Стихотворения (не менее двух). Например, «К Чаадаеву», «Анчар» и др. Гражданские мотивы в лирике поэта. Художественное мастерство и особенности лирического героя	1				Библиотека ЦОК https://m.edsoo.ru/8bc39b1c
8	А.С. Пушкин. "Маленькие трагедии" (одна пьеса по выбору). Например, «Моцарт и Сальери», «Каменный гость». Особенности драматургии А.С. Пушкина. Тематика и проблематика, своеобразие конфликта. Характеристика главных героев. Нравственные проблемы в пьесе	1				
9	А.С. Пушкин. Роман "Капитанская дочка": история создания. Особенности жанра и композиции, сюжетная основа романа	1				Библиотека ЦОК https://m.edsoo.ru/8bc39c70
10	А.С. Пушкин. Роман "Капитанская дочка": тематика и проблематика, своеобразие конфликта и системы образов	1				Библиотека ЦОК https://m.edsoo.ru/8bc39c70

					oo.ru/8bc3a210
11	А.С. Пушкин. Роман "Капитанская дочка": образ Пугачева, его историческая основа и особенности авторской интерпретации	1			Библиотека ЦОК https://m.edsoo.ru/8bc39fd6
12	А.С. Пушкин. Роман "Капитанская дочка": образ Петра Гринева. Способы создания характера героя, его место в системе персонажей	1			Библиотека ЦОК https://m.edsoo.ru/8bc39d9c
13	А.С. Пушкин. Роман "Капитанская дочка": тема семьи и женские образы. Роль любовной интриги в романе	1			Библиотека ЦОК https://m.edsoo.ru/8bc39eb4
14	А.С. Пушкин. Роман "Капитанская дочка": историческая правда и художественный вымысел. Смысл названия романа. Художественное своеобразие и способы выражения авторской идеи	1			Библиотека ЦОК https://m.edsoo.ru/8bc3a3b4
15	Развитие речи. А.С. Пушкин. Роман "Капитанская дочка": подготовка к сочинению	1			
16	Резервный урок. Сочинение по роману А.С. Пушкина "Капитанская дочка"	1			
17	М.Ю. Лермонтов. Стихотворения (не менее двух). Например, «Я не хочу, чтоб свет узнал...», «Из-под таинственной, холодной полумаски...», «Нищий» и др. Мотив одиночества в лирике поэта, характер лирического героя	1			Библиотека ЦОК https://m.edsoo.ru/8bc3a5da
18	М.Ю. Лермонтов. Стихотворения (не менее двух). Например, «Я не хочу, чтоб свет узнал...», «Из-под таинственной, холодной полумаски...», «Нищий» и др. Художественное своеобразие лирики поэта	1			
19	М.Ю. Лермонтов. Поэма "Мцыри": история создания. Поэма "Мцыри" как романтическое произведение. Особенности сюжета и композиции	1			Библиотека ЦОК https://m.edsoo.ru/8bc3a6f2
20	М.Ю. Лермонтов. Поэма "Мцыри": тематика, проблематика, идея, своеобразие конфликта.	1			Библиотека ЦОК https://m.edsoo.ru/8bc3a7

					f6
21	М.Ю. Лермонтов. Поэма "Мцыри": особенности характера героя, художественные средства его создания.	1			Библиотека ЦОК https://m.edsoo.ru/8bc3a922
22	Развитие речи. М.Ю. Лермонтов. Поэма "Мцыри": художественное своеобразие. Поэма "Мцыри" в изобразительном искусстве	1			Библиотека ЦОК https://m.edsoo.ru/8bc3aa58
23	Н.В. Гоголь. Повесть "Шинель": тема, идея, особенности конфликта	1			Библиотека ЦОК https://m.edsoo.ru/8bc3b6ba
24	Н.В. Гоголь. Повесть "Шинель": социально-нравственная проблематика. Образ маленького человека. Смысл финала	1			Библиотека ЦОК https://m.edsoo.ru/8bc3b7dc
25	Н.В. Гоголь. Комедия "Резизор": история создания. Сюжет, композиция, особенности конфликта	1			Библиотека ЦОК https://m.edsoo.ru/8bc3ace2
26	Н.В. Гоголь. Комедия "Ревизор" как сатира на чиновничью Россию. Система образов. Средства создания сатирических персонажей	1			Библиотека ЦОК https://m.edsoo.ru/8bc3b2f0
27	Н.В. Гоголь. Комедия "Ревизор". Образ Хлестакова. Понятие "хлестаковщина"	1			Библиотека ЦОК https://m.edsoo.ru/8bc3b19c
28	Н.В. Гоголь. Комедия "Ревизор". Смысл финала. Сценическая история комедии. Подготовка к сочинению	1			Библиотека ЦОК https://m.edsoo.ru/8bc3b53e
29	Полугодовая контрольная работа.	1	1		
30	Резервный урок. Сочинение по комедии Н.В. Гоголя "Ревизор"	1			
31	И. С. Тургенев. Повести (одна по выбору). Например, «Ася», «Первая любовь». Тема, идея, проблематика	1			Библиотека ЦОК https://m.edsoo.ru/8bc3b53e

						oo.ru/8bc3ba0c
32	И. С. Тургенев. Повести (одна по выбору). Например, «Ася», «Первая любовь». Система образов	1				Библиотека ЦОК https://m.edsoo.ru/8bc3be9e
33	Ф. М. Достоевский. «Бедные люди», «Белые ночи» (одно произведение по выбору). Тема, идея, проблематика	1				Библиотека ЦОК https://m.edsoo.ru/8bc3c57e
34	Ф. М. Достоевский. «Бедные люди», «Белые ночи» (одно произведение по выбору). Система образов.	1				Библиотека ЦОК https://m.edsoo.ru/8bc3c7cc
35	Л. Н. Толстой. Повести и рассказы (одно произведение по выбору). Например, «Отрочество» (главы). Тема, идея, проблематика	1				
36	Л. Н. Толстой. Повести и рассказы (одно произведение по выбору). Например, «Отрочество» (главы). Система образов	1				
37	Итоговый контроль. Произведения русской литературы второй половины XIX века	1	1			Библиотека ЦОК https://m.edsoo.ru/8bc3c06a
38	Произведения писателей русского зарубежья (не менее двух по выбору). Например, произведения И. С. Шмелёва, М. А. Осоргина, В.В. Набокова, Н. Тэффи, А. Т. Аверченко и др. Основные темы, идеи, проблемы, герои	1				Библиотека ЦОК https://m.edsoo.ru/8bc3c984
39	Произведения писателей русского зарубежья (не менее двух по выбору). Например, произведения И. С. Шмелёва, М. А. Осоргина, В. В. Набокова, Н.Тэффи, А. Т. Аверченко и др. Система образов. Художественное мастерство писателя	1				Библиотека ЦОК https://m.edsoo.ru/8bc3cc68
40	Внеклассное чтение. Произведения писателей русского зарубежья (не менее двух по выбору). Например, произведения И. С. Шмелёва, М.А. Осоргина, В.В. Набокова, Н.Тэффи, А.Т.Аверченко и др.	1				Библиотека ЦОК https://m.edsoo.ru/8bc3cfab
41	Поэзия первой половины XX века (не менее	1				Библиотека

	трёх стихотворений на тему «Человек и эпоха» по выбору). Например, стихотворения В. В. Маяковского, М. И. Цветаевой, О. Э. Мандельштама, Б. Л. Пастернака и др. Основные темы, мотивы, образы					ЦОК https://m.edsoo.ru/8bc3d604
42	Развитие речи. Поэзия первой половины XX века (не менее трёх стихотворений на тему «Человек и эпоха» по выбору). Например, стихотворения В.В.Маяковского, М.И.Цветаевой, О.Э.Мандельштама, Б.Л.Пастернака и др. Художественное мастерство поэтов	1				
43	М.А. Булгаков (одна повесть по выбору). Например, «Собачье сердце» и др. Основные темы, идеи, проблемы	1				Библиотека ЦОК https://m.edsoo.ru/8bc3d1cc
44	М.А. Булгаков (одна повесть по выбору). Например, «Собачье сердце» и др. Главные герои и средства их изображения	1				Библиотека ЦОК https://m.edsoo.ru/8bc3d32a
45	М.А. Булгаков (одна повесть по выбору). Например, «Собачье сердце» и др. Фантастическое и реальное в повести. Смысл названия	1				Библиотека ЦОК https://m.edsoo.ru/8bc3d44c
46	А.Т. Твардовский. Поэма «Василий Тёркин» (главы «Переправа», «Гармонь», «Два солдата», «Поединок» и др.). История создания. Тема человека на войне. Нравственная проблематика, патриотический пафос поэмы	1				Библиотека ЦОК https://m.edsoo.ru/8bc3d94c
47	А.Т. Твардовский. Поэма «Василий Тёркин» (главы «Переправа», «Гармонь», «Два солдата», «Поединок» и др.). Образ главного героя, его народность	1				Библиотека ЦОК https://m.edsoo.ru/8bc3db22
48	А.Т. Твардовский. Поэма «Василий Тёркин» (главы «Переправа», «Гармонь», «Два солдата», «Поединок» и др.). Особенности композиции, образ автора. Своеобразие языка поэмы	1				Библиотека ЦОК https://m.edsoo.ru/8bc3dcс6
49	А.Н. Толстой. Рассказ "Русский характер". Образ главного героя и проблема национального характера. Смысл финала	1				

50	М.А. Шолохов. Рассказ «Судьба человека». История создания. Особенности жанра, сюжет и композиция рассказа	1				Библиотека ЦОК https://m.edsoo.ru/8bc3de56
51	М.А. Шолохов. Рассказ "Судьба человека". Тематика и проблематика. Образ главного героя	1				Библиотека ЦОК https://m.edsoo.ru/8bc3df82
52	Резервный урок. М.А. Шолохов. Рассказ "Судьба человека". Автор и рассказчик. Сказовая манера повествования. Смысл названия рассказа	1				
53	Итоговый контроль. Литературные произведения о Великой Отечественной войне	1	1			Библиотека ЦОК https://m.edsoo.ru/8bc3e356
54	А.И. Солженицын. Рассказ «Матрёнин двор». История создания. Тематика и проблематика. Система образов.	1				Библиотека ЦОК https://m.edsoo.ru/8bc3e450
55	А.И. Солженицын. Рассказ «Матрёнин двор». Образ Матрёны, способы создания характера героини. Образ рассказчика. Смысл финала.	1				Библиотека ЦОК https://m.edsoo.ru/8bc3e55e
56	Произведения отечественных прозаиков второй половины XX—XXI века. (не менее двух). Например, произведения Е.И.Носова, А.Н. и Б.Н.Стругацких, В.Ф.Тендрякова, Б.П.Екимова и др. Темы, идеи, проблемы, сюжет. Основные герои	1				Библиотека ЦОК https://m.edsoo.ru/8bc3f0f8
57	Произведения отечественных прозаиков второй половины XX—XXI века. (не менее двух). Например, произведения Е.И.Носова, А.Н. и Б.Н.Стругацких, В.Ф.Тендрякова, Б.П.Екимова и др. Система образов. Художественное мастерство писателя.	1				
58	Произведения отечественных и зарубежных прозаиков второй половины XX—XXI века. (не менее двух произведений на тему «Человек в ситуации нравственного выбора»). Например,	1				Библиотека ЦОК https://m.edsoo.ru/8bc3f256

	произведения В. П. Астафьева, Ю. В. Бондарева, Н. С. Дашевской, Дж. Сэлинджера, К. Патерсон, Б. Кауфман и др. Проблематика, герои, сюжет					
59	Произведения отечественных и зарубежных прозаиков второй половины XX—XXI века. (не менее двух произведений на тему «Человек в ситуации нравственного выбора»). Например, произведения В. П. Астафьева, Ю. В. Бондарева, Н. С. Дашевской, Дж. Сэлинджера, К. Патерсон, Б. Кауфман и др.). Своеобразие конфликта. Особенности авторской позиции	1				Библиотека ЦОК https://m.edsoo.ru/8bc3f40e
60	Внеклассное чтение. Произведения отечественных и зарубежных прозаиков второй половины XX—XXI века (не менее двух произведений на тему «Человек в ситуации нравственного выбора»). Например, произведения В.П.Астафьева, Ю.В.Бондарева, Н.С.Дашевской, Дж.Сэлинджера, К.Патерсон, Б.Кауфман и др.	1				
61	Поэзия второй половины XX — начала XXI века. (не менее трёх стихотворений) Например, стихотворения Н.А.Заболоцкого, М.А. Светлова, М. В. Исаковского, К.М.Симонова, Р. Г. Гамзатова, Б. Ш. Окуджавы, В. С. Высоцкого, А. А. Вознесенского, Е. А. Евтушенко, Р. И. Рождественского, И. А. Бродского, А. С. Кушнера и др. Основные темы и мотивы, своеобразие лирического героя.	1				Библиотека ЦОК https://m.edsoo.ru/8bc3d726
62	Развитие речи. Поэзия второй половины XX — начала XXI века (не менее трёх стихотворений) Например, стихотворения Н.А.Заболоцкого, М.А.Светлова, М.В.Исаковского, К.М.Симонова, Р.Г.Гамзатова, Б.Ш.Окуджавы, В.С.Высоцкого, А.А.Вознесенского, Е.А.Евтушенко, Р.И.Рождественского, И.А.Бродского, А.С.Кушнера и др. Художественное мастерство поэта	1				Библиотека ЦОК https://m.edsoo.ru/8bc3d83e
63	У. Шекспир. Творчество драматурга, его значение в мировой литературе.	1				Библиотека ЦОК https://m.edsoo.ru/8bc3eb80

64	У. Шекспир. Сонеты (один-два по выбору). Например, № 66 «Измучась всем, я умереть хочу...», № 130 «Её глаза на звёзды не похожи...» и др. Жанр сонета. Темы, мотивы, характер лирического героя. Художественное своеобразие	1				Библиотека ЦОК https://m.edsoo.ru/8bc3ec8e
65	У. Шекспир. Трагедия «Ромео и Джульетта» (фрагменты по выбору). Жанр трагедии. Тематика, проблематика, сюжет, особенности конфликта.	1				Библиотека ЦОК https://m.edsoo.ru/8bc3ede2
66	Резервный урок. У. Шекспир. Трагедия "Ромео и Джульетта" (фрагменты по выбору). Главные герои. Ромео и Джульетта как "вечные" образы. Смысл трагического финала	1				
67	Ж.-Б. Мольер - великий комедиограф. Комедия "Мещанин во дворянстве" как произведение классицизма	1				Библиотека ЦОК https://m.edsoo.ru/8bc392ca
68	Ж.-Б. Мольер. Комедия "Мещанин во дворянстве". Система образов, основные герои. Произведения Ж.-Б. Мольера на современной сцене	1				Библиотека ЦОК https://m.edsoo.ru/8bc393d8
ОБЩЕЕ КОЛИЧЕСТВО ЧАСОВ ПО ПРОГРАММЕ		68	2	0		

9 КЛАСС литература

№ п/п	Тема урока	Количество часов			Дата изучения	Электронные цифровые образовательные ресурсы
		Всего	Контрольные работы	Практические работы		
1	Резервный урок. Введение в курс литературы 9 класса	1				
2	«Слово о полку Игореве». Литература Древней Руси. История открытия "Слова о полку Игореве"	1				Библиотека ЦОК https://m.edsoo.ru/8bc3f6d4
3	"Слово о полку Игореве". Центральные образы, образ автора в "Слове о полку Игореве"	1				Библиотека ЦОК https://m.edsoo.ru/8bc3f7e2
4	Поэтика "Слова о полку Игореве". Идеино-художественное значение «Слова о полку Игореве»	1				Библиотека ЦОК https://m.edsoo.ru/8bc3f8f0
5	Развитие речи. Подготовка к домашнему сочинению по "Слову о полку Игореве"	1				
6	М.В. Ломоносов. «Ода на день восшествия на Всероссийский престол Ея Величества Государыни Императрицы Елисаветы Петровны 1747 года». Жанр оды. Прославление в оде мира, Родины, науки	1				Библиотека ЦОК https://m.edsoo.ru/8bc3fb48
7	М. В. Ломоносов. «Ода на день восшествия на Всероссийский престол Ея Величества Государыни Императрицы Елисаветы Петровны 1747 года» и другие стихотворения. Средства создания образа идеального монарха	1				Библиотека ЦОК https://m.edsoo.ru/8bc3fcba
8	Стартовая контрольная работа. Резервный урок. Русская литература XVIII века. Своеобразие литературы эпохи Просвещения. Классицизм и сентиментализм как литературное направление	1	1			
9	Г. Р. Державин. Стихотворения. «Властителям и судиям». Традиции и новаторство в поэзии Г.Р. Державина. Идеи просвещения и гуманизма в его лирике	1				Библиотека ЦОК https://m.edsoo.ru/8bc3fddc
10	Г. Р. Державин. Стихотворения. «Памятник». Философская	1				Библиотека ЦОК https://m.edsoo.ru/8

	проблематика и гражданский пафос произведений Г.Р. Державина				bc3fef4
11	Внеклассное чтение. "Мои любимые книги". Открытия летнего чтения	1			
12	Н.М. Карамзин. Повесть "Бедная Лиза". Сюжет и герои повести	1			Библиотека ЦОК https://m.edsoo.ru/8bc40584
13	Н. М. Карамзин. Повесть «Бедная Лиза». Черты сентиментализма в повести	1			Библиотека ЦОК https://m.edsoo.ru/8bc40692
14	Резервный урок. Основные черты русской литературы первой половины XIX века	1			
15	В. А. Жуковский. Черты романтизма в лирике В.А. Жуковского. Понятие о балладе, его особенности. Баллада "Светлана"	1			Библиотека ЦОК https://m.edsoo.ru/8bc40ae8
16	В.А. Жуковский. Понятие об элегии. "Невыразимое", "Море". Тема человека и природы, соотношение мечты и действительности в лирике поэта	1			Библиотека ЦОК https://m.edsoo.ru/8bc40bec
17	Особенности художественного языка и стиля в произведениях В.А. Жуковского	1			Библиотека ЦОК https://m.edsoo.ru/8bc40f48
18	А. С. Грибоедов. Жизнь и творчество. Комедия «Горе от ума»	1			Библиотека ЦОК https://m.edsoo.ru/8bc4166e
19	А. С. Грибоедов. Комедия «Горе от ума». Социальная и нравственная проблематика, своеобразие конфликта в пьесе	1			Библиотека ЦОК https://m.edsoo.ru/8bc417a4
20	А. С. Грибоедов. Комедия «Горе от ума». Система образов в пьесе. Общественный и личный конфликт в пьесе	1			Библиотека ЦОК https://m.edsoo.ru/8bc418d0
21	А. С. Грибоедов. Комедия «Горе от ума». Фамусовская Москва	1			Библиотека ЦОК https://m.edsoo.ru/8bc41aec
22	А. С. Грибоедов. Комедия «Горе от ума». Образ Чацкого	1			Библиотека ЦОК https://m.edsoo.ru/8bc41c18
23	Резервный урок. А.С. Грибоедов. Комедия "Горе от ума". Открытость	1			Библиотека ЦОК https://m.edsoo.ru/8

	финала пьесы, его нравственно-философское звучание				bc41fd8
24	А.С. Грибоедов. Художественное своеобразие комедии "Горе от ума"	1			Библиотека ЦОК https://m.edsoo.ru/8bc41d6c
25	А. С. Грибоедов. Комедия «Горе от ума». Смысл названия произведения	1			
26	"Горе от ума" в литературной критике	1			Библиотека ЦОК https://m.edsoo.ru/8bc41ea2
27	Развитие речи. Подготовка к домашнему сочинению по "Горе от ума"	1			
28	Поэзия пушкинской эпохи. К.Н.Батюшков, А.А.Дельвиг, Н. М. Языков, Е. А. Баратынский (не менее трёх стихотворений по выбору) Основные темы лирики	1			Библиотека ЦОК https://m.edsoo.ru/8bc44328
29	Поэзия пушкинской эпохи. К. Н. Батюшков, А. А. Дельвиг, Н. М. Языков, Е. А. Баратынский (не менее трёх стихотворений по выбору) Своеобразие лирики поэта	1			Библиотека ЦОК https://m.edsoo.ru/8bc44580
30	А. С. Пушкин. Жизнь и творчество. Поэтическое новаторство А.С. Пушкина	1			Библиотека ЦОК https://m.edsoo.ru/8bc421fe
31	А.С. Пушкин. Тематика и проблематика лицейской лирики	1			
32	Резервный урок. А.С.Пушкин. Основные темы лирики южного периода	1			
33	А.С. Пушкин. Художественное своеобразие лирики южного периода	1			
34	А.С. Пушкин. Лирика Михайловского периода: "К морю", "Вакхическая песня", "Подражание Горану" и др. .	1			
35	А. С. Пушкин. Любовная лирика: «К***» («Я помню чудное мгновенье...»), «Я вас любил; любовь ещё, быть может...», «Мадонна»	1			Библиотека ЦОК https://m.edsoo.ru/8bc42618
36	А.С. Пушкин. Своеобразие любовной лирики	1			Библиотека ЦОК https://m.edsoo.ru/8bc42618

					bc4273a
37	А. С. Пушкин. Тема поэта и поэзии: «Разговор книгопродавца с поэтом», «Пророк»	1			Библиотека ЦОК https://m.edsoo.ru/8bc4285c
38	Резервный урок. А. С. Пушкин. Стихотворения "Эхо", "Осень" и др. Тема поэта и поэзии	1			Библиотека ЦОК https://m.edsoo.ru/8bc4297e
39	Развитие речи. Анализ лирического произведения	1			
40	А. С. Пушкин. «Брожу ли я вдоль улиц шумных...», «Бесы», «Элегия» («Безумных лет угасшее веселье...»)	1			Библиотека ЦОК https://m.edsoo.ru/8bc42b9a
41	А.С. Пушкин. Тема жизни и смерти: «Пора, мой друг, пора! покоя сердце просит...», «...Вновь я посетил...»	1			Библиотека ЦОК https://m.edsoo.ru/8bc42d3e
42	Полугодовая контрольная работа. Резервный урок. А.С. Пушкин. «Каменноостровский цикл»: «Отцы пустынноики и жены непорочны...», «Из Пиндемонти»	1			Библиотека ЦОК https://m.edsoo.ru/8bc42e4c
43	Развитие речи. Подготовка к сочинению по лирике А.С. Пушкина	1			Библиотека ЦОК https://m.edsoo.ru/8bc430ea
44	Развитие речи. Сочинение по лирике А.С. Пушкина	1			
45	А. С. Пушкин. Поэма «Медный всадник». Человек и история в поэме	1			Библиотека ЦОК https://m.edsoo.ru/8bc4336a
46	А.С. Пушкин. Поэма «Медный всадник»: образ Евгения в поэме	1			Библиотека ЦОК https://m.edsoo.ru/8bc434be
47	А.С. Пушкин. Поэма «Медный всадник»: образ Петра I в поэме	1			Библиотека ЦОК https://m.edsoo.ru/8bc43658
48	Итоговая контрольная работа по лирике и поэме "Медный всадник" А.С. Пушкина	1	1		Библиотека ЦОК https://m.edsoo.ru/8bc43770
49	А. С. Пушкин. Роман в стихах «Евгений Онегин» как новаторское произведение	1			Библиотека ЦОК https://m.edsoo.ru/8bc4387e
50	Резервный урок. А.С. Пушкин. Роман "Евгений Онегин". Главные мужские образы романа. Образ Евгения Онегина	1			Библиотека ЦОК https://m.edsoo.ru/8bc43982
51	А. С. Пушкин. Роман в стихах	1			Библиотека ЦОК

	«Евгений Онегин»: главные женские образы романа. Образ Татьяны Лариной				https://m.edsoo.ru/8bc43a9a
52	А. С. Пушкин. Роман в стихах «Евгений Онегин»: взаимоотношения главных героев	1			Библиотека ЦОК https://m.edsoo.ru/8bc43bb2
53	Развитие речи. Письменный ответ на проблемный вопрос	1			
54	Резервный урок. А. С. Пушкин. Роман в стихах "Евгений Онегин" как энциклопедия русской жизни. Роман "Евгений Онегин" в литературной критике	1			Библиотека ЦОК https://m.edsoo.ru/8bc43e3c
55	Развитие речи. Подготовка к сочинению по роману "Евгений Онегин"	1			Библиотека ЦОК https://m.edsoo.ru/8bc43fcc
56	Развитие речи. Сочинение по роману "Евгений Онегин"	1			
57	Резервный урок. Итоговый урок по роману в стихах А. С. Пушкина "Евгений Онегин"	1			Библиотека ЦОК https://m.edsoo.ru/8bc440e4
58	М. Ю. Лермонтов. Жизнь и творчество. Тематика и проблематика лирики поэта	1			Библиотека ЦОК https://m.edsoo.ru/8bc449ea
59	М. Ю. Лермонтов. Тема назначения поэта и поэзии. Стихотворение "Смерть поэта"	1			Библиотека ЦОК https://m.edsoo.ru/8bc44bca
60	М. Ю. Лермонтов. Образ поэта-пророка в лирике поэта	1			Библиотека ЦОК https://m.edsoo.ru/8bc44d00
61	М. Ю. Лермонтов. Тема любви в лирике поэта	1			Библиотека ЦОК https://m.edsoo.ru/8bc44e0e
62	М. Ю. Лермонтов. Тема родины в лирике поэта. Стихотворения "Дума", "Родина"	1			Библиотека ЦОК https://m.edsoo.ru/8bc45034
63	М. Ю. Лермонтов. Философский характер лирики поэта. "Выхожу один я на дорогу..."	1			Библиотека ЦОК https://m.edsoo.ru/8bc4514c
64	Развитие речи. Анализ лирического произведения	1			Библиотека ЦОК https://m.edsoo.ru/8bc45264
65	Резервный урок. Итоговый урок по лирике М.Ю. Лермонтова	1			Библиотека ЦОК https://m.edsoo.ru/8bc45372
66	М. Ю. Лермонтов. Роман «Герой	1			Библиотека ЦОК

	нашего времени». Тема, идея, проблематика. Своеобразие сюжета и композиции				https://m.edsoo.ru/8bc454f8
67	М. Ю. Лермонтов. Роман «Герой нашего времени». Загадки образа Печорина	1			Библиотека ЦОК https://m.edsoo.ru/8bc4561a
68	М. Ю. Лермонтов. Роман «Герой нашего времени». Роль "Журнала Печорина" в раскрытии характера главного героя	1			Библиотека ЦОК https://m.edsoo.ru/8bc45a52
69	М. Ю. Лермонтов. Роман «Герой нашего времени». Значение главы "Фаталист"	1			Библиотека ЦОК https://m.edsoo.ru/8bc45b92
70	Резервный урок. М. Ю. Лермонтов. Роман «Герой нашего времени». Дружба в жизни Печорина	1			Библиотека ЦОК https://m.edsoo.ru/8bc45ca0
71	М. Ю. Лермонтов. Роман «Герой нашего времени». Любовь в жизни Печорина	1			Библиотека ЦОК https://m.edsoo.ru/8bc45dae
72	Резервный урок. Роман "Герой нашего времени" в литературной критике	1			Библиотека ЦОК https://m.edsoo.ru/8bc45ed0
73	Развитие речи. Подготовка к домашнему сочинению по роману "Герой нашего времени"	1			
74	Итоговая контрольная работа по творчеству М.Ю. Лермонтова	1	1		Библиотека ЦОК https://m.edsoo.ru/8bc45fe8
75	Внеклассное чтение. Любимые стихотворения поэтов первой половины XIX века	1			
76	Н. В. Гоголь. Жизнь и творчество. История создания поэмы «Мёртвые души»	1			Библиотека ЦОК https://m.edsoo.ru/8bc46146
77	Н. В. Гоголь. Поэма «Мёртвые души». Образы помещиков	1			Библиотека ЦОК https://m.edsoo.ru/8bc46254
78	Н. В. Гоголь. Поэма «Мёртвые души». Система образов	1			Библиотека ЦОК https://m.edsoo.ru/8bc4636c
79	Н. В. Гоголь. Поэма «Мёртвые души». Образ города	1			Библиотека ЦОК https://m.edsoo.ru/8bc4648e
80	Н. В. Гоголь. Поэма «Мёртвые души». Образ Чичикова	1			Библиотека ЦОК https://m.edsoo.ru/8bc465a6

81	Н. В. Гоголь. Поэма «Мёртвые души». Образ России, народа и автора в поэме	1				Библиотека ЦОК https://m.edsoo.ru/8bc466aa
82	Н. В. Гоголь. Поэма «Мёртвые души»: специфика жанра	1				Библиотека ЦОК https://m.edsoo.ru/8bc467ae
83	Итоговый урок по "Мертвым душам" Н.В. Гоголя"	1	1			Библиотека ЦОК https://m.edsoo.ru/8bc46a7e
84	Развитие речи. Подготовка к домашнему сочинению по "Мертвым душам"	1				
85	Итоговая контрольная работа по поэме Н.В. Гоголя "Мертвые души"	1	1			
86	Внеклассное чтение. В мире литературы первой половины XIX века	1				
87	Отечественная проза первой половины XIX в. (одно произведение по выбору). Например, «Лафертовская маковница» Антония Погорельского, «Часы и зеркало» А. А. Бестужева-Марлинского, «Кто виноват?» А. И. Герцена	1				Библиотека ЦОК https://m.edsoo.ru/8bc46b8c
88	Специфика отечественной прозы первой половины XIX века, ее значение для русской литературы	1				Библиотека ЦОК https://m.edsoo.ru/8bc46c9a
89	Внеклассное чтение. Писатели и поэты о Великой Отечественной войне	1				
90	Данте Алигьери. «Божественная комедия» . Особенности жанра и композиции комедии. Сюжет и персонажи	1				Библиотека ЦОК https://m.edsoo.ru/8bc46db2
91	Данте Алигьери. «Божественная комедия». Образ поэта. Пороки человечества и наказание за них. Проблематика	1				Библиотека ЦОК https://m.edsoo.ru/8bc46ed4
92	У. Шекспир. Трагедия «Гамлет». История создания трагедии. Тема, идея, проблематика	1				
93	У. Шекспир. Трагедия «Гамлет» (фрагменты по выбору). Своеобразии конфликта и композиции трагедии. Система	1				

	образов. Образ главного героя				
94	Резервный урок. У. Шекспир. Трагедия «Гамлет». Поиски смысла жизни, проблема выбора в трагедии. Тема любви в трагедии	1			
95	И.-В. Гёте. Трагедия «Фауст» (не менее двух фрагментов по выбору). Сюжет и проблематика трагедии.	1			Библиотека ЦОК https://m.edsoo.ru/8bc4728a
96	И.-В. Гёте. Трагедия «Фауст» (не менее двух фрагментов по выбору). Тема, главный герой в поисках смысла жизни. Фауст и Мефистофель. Идея произведения	1			Библиотека ЦОК https://m.edsoo.ru/8bc47398
97	Дж. Г. Байрон. Стихотворения (одно по выбору). Например, «Душа моя мрачна. Скорей, певец, скорей!..», «Прощание Наполеона» и др. Тематика и проблематика лирики поэта.	1			Библиотека ЦОК https://m.edsoo.ru/8bc408c2
98	Дж. Г. Байрон. Поэма «Паломничество Чайльд-Гарольда». Романтический герой в поисках смысла жизни. Мотив странствия. Байронический тип литературного героя	1			Библиотека ЦОК https://m.edsoo.ru/8bc409d0
99	Итоговая контрольная работа за год	1			Библиотека ЦОК https://m.edsoo.ru/8bc4749c
100	Зарубежная проза первой половины XIX в. (одно произведение по выбору). Например, произведения Э. Т. А. Гофмана, В. Гюго, В. Скотта. Тема, идея произведения	1			Библиотека ЦОК https://m.edsoo.ru/8bc475aa
101	Зарубежная проза первой половины XIX в. Например, произведения Э. Т. А. Гофмана, В. Гюго, В. Скотта. Сюжет, проблематика.	1			Библиотека ЦОК https://m.edsoo.ru/8bc476c2
102	Зарубежная проза первой половины XIX в. Например, произведения Э. Т. А. Гофмана, В. Гюго, В. Скотта. Образ главного героя	1			
ОБЩЕЕ КОЛИЧЕСТВО ЧАСОВ ПО ПРОГРАММЕ		102	4	0	

МИНИСТЕРСТВО ПРОСВЕЩЕНИЯ РОССИЙСКОЙ ФЕДЕРАЦИИ
МИНИСТЕРСТВО ОБРАЗОВАНИЯ ОРЕНБУРГСКОЙ ОБЛАСТИ
г. Орнбург
МОБУ "СОШ №15"

РАССМОТРЕНО

на заседании педагогического
совета
протокол №1 от 28.08.2023

УТВЕРЖДЕНО

Директор МОАУ «СОШ №15»
_____/А.Т. Шинбергенов/
приказ №155 от 01.09.2023

РАБОЧАЯ ПРОГРАММА

(ID 1682554)

учебного предмета «Музыка»

для обучающихся 5 – 8 классов

г Орнбург 2023г.

ПОЯСНИТЕЛЬНАЯ ЗАПИСКА

Музыка – универсальный антропологический феномен, неизменно присутствующий во всех культурах и цивилизациях на протяжении всей истории человечества. Используя интонационно-выразительные средства, она способна породить эстетические эмоции, разнообразные чувства и мысли, яркие художественные образы, для которых характерны, с одной стороны, высокий уровень обобщенности, с другой – глубокая степень психологической вовлеченности личности. Эта особенность открывает уникальный потенциал для развития внутреннего мира человека, гармонизации его взаимоотношений с самим собой, другими людьми, окружающим миром через занятия музыкальным искусством.

Музыка действует на невербальном уровне и развивает такие важнейшие качества и свойства, как целостное восприятие мира, интуиция, сопереживание, содержательная рефлексия. Огромное значение имеет музыка в качестве универсального языка, не требующего перевода, позволяющего понимать и принимать образ жизни, способ мышления и мировоззрение представителей других народов и культур.

Музыка, являясь эффективным способом коммуникации, обеспечивает межличностное и социальное взаимодействие людей, в том числе является средством сохранения и передачи идей и смыслов, рожденных в предыдущие века и отраженных в народной, духовной музыке, произведениях великих композиторов прошлого. Особое значение приобретает музыкальное воспитание в свете целей и задач укрепления национальной идентичности. Родные интонации, мелодии и ритмы являются квинтэссенцией культурного кода, сохраняющего в свернутом виде всю систему мировоззрения предков, передаваемую музыкой не только через сознание, но и на более глубоком – подсознательном – уровне.

Музыка – временное искусство. В связи с этим важнейшим вкладом в развитие комплекса психических качеств личности является способность музыки развивать чувство времени, чуткость к распознаванию причинно-следственных связей и логики развития событий, обогащать индивидуальный опыт в предвидении будущего и его сравнении с прошлым.

Изучение музыки обеспечивает развитие интеллектуальных и творческих способностей обучающегося, развивает его абстрактное мышление, память и воображение, формирует умения и навыки в сфере эмоционального интеллекта, способствует самореализации и самопринятию личности. Музыкальное обучение и воспитание вносит огромный вклад в эстетическое и нравственное развитие обучающегося, формирование всей системы ценностей.

Изучение музыки необходимо для полноценного образования и воспитания обучающегося, развития его психики, эмоциональной и интеллектуальной сфер, творческого потенциала.

Основная цель реализации программы по музыке – воспитание музыкальной культуры как части всей духовной культуры обучающихся. Основным содержанием музыкального обучения и воспитания является личный и коллективный опыт проживания и осознания специфического комплекса эмоций, чувств, образов, идей, порождаемых ситуациями эстетического восприятия (постижение мира через переживание, интонационно-смысловое обобщение, содержательный анализ произведений, моделирование художественно-творческого процесса, самовыражение через творчество).

В процессе конкретизации учебных целей их реализация осуществляется по следующим направлениям:

становление системы ценностей обучающихся, развитие целостного миропонимания в единстве эмоциональной и познавательной сферы;

развитие потребности в общении с произведениями искусства, осознание значения музыкального искусства как универсальной формы невербальной коммуникации между людьми разных эпох и народов, эффективного способа авто-коммуникации;

формирование творческих способностей ребенка, развитие внутренней мотивации к интонационно-содержательной деятельности.

Задачи обучения музыке на уровне основного общего образования:

приобщение к традиционным российским ценностям через личный психологический опыт эмоционально-эстетического переживания;

осознание социальной функции музыки, стремление понять закономерности развития музыкального искусства, условия разнообразного проявления и бытования музыки в человеческом обществе, специфики ее воздействия на человека;

формирование ценностных личных предпочтений в сфере музыкального искусства, воспитание уважительного отношения к системе культурных ценностей других людей, приверженность парадигме сохранения и развития культурного многообразия;

формирование целостного представления о комплексе выразительных средств музыкального искусства, освоение ключевых элементов музыкального языка, характерных для различных музыкальных стилей;

расширение культурного кругозора, накопление знаний о музыке и музыкантах, достаточное для активного, осознанного восприятия лучших образцов народного и профессионального искусства родной страны и мира,

ориентации в истории развития музыкального искусства и современной музыкальной культуре;

развитие общих и специальных музыкальных способностей, совершенствование в предметных умениях и навыках, в том числе:

слушание (расширение приемов и навыков вдумчивого, осмысленного восприятия музыки, аналитической, оценочной, рефлексивной деятельности в связи с прослушанным музыкальным произведением);

исполнение (пение в различных манерах, составах, стилях, игра на доступных музыкальных инструментах, опыт исполнительской деятельности на электронных и виртуальных музыкальных инструментах);

сочинение (элементы вокальной и инструментальной импровизации, композиции, аранжировки, в том числе с использованием цифровых программных продуктов);

музыкальное движение (пластическое интонирование, инсценировка, танец, двигательное моделирование);

творческие проекты, музыкально-театральная деятельность (концерты, фестивали, представления);

исследовательская деятельность на материале музыкального искусства.

Программа по музыке составлена на основе модульного принципа построения учебного материала и допускает вариативный подход к очередности изучения модулей, принципам компоновки учебных тем, форм и методов освоения содержания. При этом 4 модуля из 9 предложенных рассматриваются как инвариантные, остальные 5 – как вариативные, реализация которых может осуществляться по выбору учителя с учетом этнокультурных традиций региона, индивидуальных особенностей, потребностей и возможностей обучающихся, их творческих способностей.

Содержание учебного предмета структурно представлено девятью модулями (тематическими линиями), обеспечивающими преемственность с образовательной программой начального общего образования и непрерывность изучения учебного предмета:

инвариантные модули:

модуль № 1 «Музыка моего края»;

модуль № 2 «Народное музыкальное творчество России»;

модуль № 3 «Русская классическая музыка»;

модуль № 4 «Жанры музыкального искусства»

вариативные модули:

модуль № 5 «Музыка народов мира»;

модуль № 6 «Европейская классическая музыка»;

модуль № 7 «Духовная музыка»;

модуль № 8 «Современная музыка: основные жанры и направления»;
модуль № 9 «Связь музыки с другими видами искусства»;

Каждый модуль состоит из нескольких тематических блоков. Виды деятельности, которые может использовать в том числе (но не исключительно) учитель для планирования внеурочной, внеклассной работы, обозначены «вариативно».

Общее число часов, рекомендованных для изучения музыки, – 136 часов: в 5 классе – 34 часа (1 час в неделю), в 6 классе – 34 часа (1 час в неделю), в 7 классе – 34 часа (1 час в неделю), в 8 классе – 34 часа (1 час в неделю).

Изучение музыки предполагает активную социокультурную деятельность обучающихся, участие в исследовательских и творческих проектах, в том числе основанных на межпредметных связях с такими учебными предметами, как изобразительное искусство, литература, география, история, обществознание, иностранный язык.

СОДЕРЖАНИЕ ОБУЧЕНИЯ

Инвариантные модули

Модуль № 1 «Музыка моего края»

Фольклор – народное творчество.

Содержание: Традиционная музыка – отражение жизни народа. Жанры детского и игрового фольклора (игры, пляски, хороводы).

Виды деятельности обучающихся:

знакомство со звучанием фольклорных образцов в аудио- и видеозаписи;

определение на слух:

принадлежности к народной или композиторской музыке;

исполнительского состава (вокального, инструментального, смешанного);

жанра, основного настроения, характера музыки;

разучивание и исполнение народных песен, танцев, инструментальных наигрышей, фольклорных игр.

Календарный фольклор.

Содержание: Календарные обряды, традиционные для данной местности (осенние, зимние, весенние – на выбор учителя).

Виды деятельности обучающихся:

знакомство с символикой календарных обрядов, поиск информации о соответствующих фольклорных традициях;

разучивание и исполнение народных песен, танцев;

вариативно: реконструкция фольклорного обряда или его фрагмента; участие в народном гулянии, празднике на улицах своего города, поселка.

Семейный фольклор.

Содержание: Фольклорные жанры, связанные с жизнью человека: свадебный обряд, рекрутские песни, плачи-причитания.

Виды деятельности обучающихся:

знакомство с фольклорными жанрами семейного цикла;

изучение особенностей их исполнения и звучания;

определение на слух жанровой принадлежности, анализ символики традиционных образов;

разучивание и исполнение отдельных песен, фрагментов обрядов (по выбору учителя);

вариативно: реконструкция фольклорного обряда или его фрагмента; исследовательские проекты по теме «Жанры семейного фольклора».

Наш край сегодня.

Содержание: Современная музыкальная культура родного края. Гимн республики, города (при наличии). Земляки – композиторы, исполнители, деятели культуры. Театр, филармония, консерватория.

Виды деятельности обучающихся:

разучивание и исполнение гимна республики, города, песен местных композиторов;

знакомство с творческой биографией, деятельностью местных мастеров культуры и искусства;

вариативно: посещение местных музыкальных театров, музеев, концертов, написание отзыва с анализом спектакля, концерта, экскурсии;

исследовательские проекты, посвященные деятелям музыкальной культуры своей малой родины (композиторам, исполнителям, творческим коллективам);

творческие проекты (сочинение песен, создание аранжировок народных мелодий; съемка, монтаж и озвучивание любительского фильма), направленныена сохранение и продолжение музыкальных традиций своего края.

Модуль № 2 «Народное музыкальное творчество России»

Россия – наш общий дом.

Содержание: Богатство и разнообразие фольклорных традиций народов нашей страны. Музыка наших соседей, музыка других регионов (при изучении данного тематического материала рекомендуется выбрать не менее трех региональных традиций. Одна из которых – музыка ближайших соседей (например, для обучающихся Нижегородской области – чувашский или марийский фольклор, для обучающихся Краснодарского края – музыка Адыгеи). Две другие культурные традиции желательно выбрать среди более удаленных географически, а также по принципу контраста мелодико-ритмических особенностей. Для обучающихся республик Российской Федерации среди культурных традиций обязательно должна быть представлена русская народная музыка).

Виды деятельности обучающихся:

знакомство со звучанием фольклорных образцов близких и далеких регионов в аудио- и видеозаписи;

разучивание и исполнение народных песен, танцев, инструментальных наигрышей, фольклорных игр разных народов России;

определение на слух:

принадлежности к народной или композиторской музыке;

исполнительского состава (вокального, инструментального, смешанного);

жанра, характера музыки.

Фольклорные жанры.

Содержание: Общее и особенное в фольклоре народов России: лирика, эпос, танец.

Виды деятельности обучающихся:

знакомство со звучанием фольклора разных регионов России в аудио-и видеозаписи;

аутентичная манера исполнения;

выявление характерных интонаций и ритмов в звучании традиционной музыки разных народов;

выявление общего и особенного при сравнении танцевальных, лирических и эпических песенных образцов фольклора разных народов России;

разучивание и исполнение народных песен, танцев, эпических сказаний; двигательная, ритмическая, интонационная импровизация в характере изученных народных танцев и песен;

вариативно: исследовательские проекты, посвященные музыке разных народов России; музыкальный фестиваль «Народы России».

Фольклор в творчестве профессиональных композиторов.

Содержание: Народные истоки композиторского творчества: обработки фольклора, цитаты; картины родной природы и отражение типичных образов, характеров, важных исторических событий. Внутреннее родство композиторского и народного творчества на интонационном уровне.

Виды деятельности обучающихся:

сравнение аутентичного звучания фольклора и фольклорных мелодий в композиторской обработке;

разучивание, исполнение народной песни в композиторской обработке;

знакомство с 2–3 фрагментами крупных сочинений (опера, симфония, концерт, квартет, вариации), в которых использованы подлинные народные мелодии;

наблюдение за принципами композиторской обработки, развития фольклорного тематического материала;

вариативно: исследовательские, творческие проекты, раскрывающие тему отражения фольклора в творчестве профессиональных композиторов (на примере выбранной региональной традиции);

посещение концерта, спектакля (просмотр фильма, телепередачи), посвященного данной теме;

обсуждение в классе и (или) письменная рецензия по результатам просмотра.

На рубежах культур.

Содержание: Взаимное влияние фольклорных традиций друг на друга. Этнографические экспедиции и фестивали. Современная жизнь фольклора.

Виды деятельности обучающихся:

знакомство с примерами смещения культурных традиций в пограничных территориях (например, казачья лезгинка, калмыцкая гармошка), выявление причинно-следственных связей такого смещения;

изучение творчества и вклада в развитие культуры современных этноисполнителей, исследователей традиционного фольклора;

вариативно: участие в этнографической экспедиции; посещение (участие) в фестивале традиционной культуры.

Модуль № 3 «Русская классическая музыка»

(изучение тематических блоков данного модуля целесообразно соотносить с изучением модулей «Музыка моего края» и «Народное музыкальное творчество России», переходя от русского фольклора к творчеству русских композиторов, прослеживая продолжение и развитие круга национальных сюжетов, образов, интонаций).

Образы родной земли.

Содержание: Вокальная музыка на стихи русских поэтов, программные инструментальные произведения, посвященные картинам русской природы, народного быта, сказкам, легендам (на примере творчества М.И. Глинки, С.В. Рахманинова, В.А. Гаврилина и других композиторов).

Виды деятельности обучающихся:

повторение, обобщение опыта слушания, проживания, анализа музыки русских композиторов, полученного на уровне начального общего образования;

выявление мелодичности, широты дыхания, интонационной близости русскому фольклору;

разучивание, исполнение не менее одного вокального произведения, сочиненного русским композитором-классиком;

музыкальная викторина на знание музыки, названий авторов изученных произведений;

вариативно: рисование по мотивам прослушанных музыкальных произведений; посещение концерта классической музыки, в программу которого входят произведения русских композиторов.

Золотой век русской культуры.

Содержание: Светская музыка российского дворянства XIX века: музыкальные салоны, домашнее музицирование, балы, театры. Особенности

отечественной музыкальной культуры XIX в. (на примере творчества М.И. Глинки, П.И. Чайковского, Н.А. Римского-Корсакова и других композиторов).

Виды деятельности обучающихся:

знакомство с шедеврами русской музыки XIX века, анализ художественного содержания, выразительных средств;

разучивание, исполнение не менее одного вокального произведения лирического характера, сочиненного русским композитором-классиком;

музыкальная викторина на знание музыки, названий и авторов изученных произведений;

вариативно: просмотр художественных фильмов, телепередач, посвященных русской культуре XIX века;

создание любительского фильма, радиопередачи, театрализованной музыкально-литературной композиции на основе музыки и литературы XIX века; реконструкция костюмированного бала, музыкального салона.

История страны и народа в музыке русских композиторов.

Содержание: Образы народных героев, тема служения Отечеству в крупных театральных и симфонических произведениях русских композиторов (на примере сочинений композиторов – Н.А. Римского-Корсакова, А.П. Бородина, М.П. Мусоргского, С.С. Прокофьева, Г.В. Свиридова и других композиторов).

Виды деятельности обучающихся:

знакомство с шедеврами русской музыки XIX–XX веков, анализ художественного содержания и способов выражения патриотической идеи, гражданского пафоса;

разучивание, исполнение не менее одного вокального произведения патриотического содержания, сочиненного русским композитором-классиком;

исполнение Гимна Российской Федерации;

музыкальная викторина на знание музыки, названий и авторов изученных произведений;

вариативно: просмотр художественных фильмов, телепередач, посвященных творчеству композиторов – членов русского музыкального общества «Могучая кучка»; просмотр видеозаписи оперы одного из русских композиторов (или посещение театра) или фильма, основанного на музыкальных сочинениях русских композиторов.

Русский балет.

Содержание: Мировая слава русского балета. Творчество композиторов (П.И. Чайковский, С.С. Прокофьев, И.Ф. Стравинский, Р.К. Щедрин), балетмейстеров, артистов балета. Дягилевские сезоны.

Виды деятельности обучающихся:

знакомство с шедеврами русской балетной музыки;

поиск информации о постановках балетных спектаклей, гастролях российских балетных трупп за рубежом;

посещение балетного спектакля (просмотр в видеозаписи);

характеристика отдельных музыкальных номеров и спектакля в целом;

вариативно: исследовательские проекты, посвященные истории создания знаменитых балетов, творческой биографии балерин, танцовщиков, балетмейстеров;

съемки любительского фильма (в технике теневого, кукольного театра, мультипликации) на музыку какого-либо балета (фрагменты).

Русская исполнительская школа.

Содержание: Творчество выдающихся отечественных исполнителей (А.Г. Рубинштейн, С. Рихтер, Л. Коган, М. Ростропович, Е. Мравинский и другие исполнители). Консерватории в Москве и Санкт-Петербурге, родном городе. Конкурс имени П.И. Чайковского.

Виды деятельности обучающихся:

слушание одних и тех же произведений в исполнении разных музыкантов, оценка особенностей интерпретации;

создание домашней фоно- и видеотеки из понравившихся произведений;

дискуссия на тему «Исполнитель – соавтор композитора»;

вариативно: исследовательские проекты, посвященные биографиям известных отечественных исполнителей классической музыки.

Русская музыка – взгляд в будущее.

Содержание: Идея светомыслии. Мистерии А.Н. Скрябина. Терменвокс, синтезатор Е. Мурзина, электронная музыка (на примере творчества А.Г. Шнитке, Э.Н. Артемьева и других композиторов).

Виды деятельности обучающихся:

знакомство с музыкой отечественных композиторов XX века, эстетическими и технологическими идеями по расширению возможностей и средств музыкального искусства;

слушание образцов электронной музыки, дискуссия о значении технических средств в создании современной музыки;

вариативно: исследовательские проекты, посвященные развитию музыкальной электроники в России;

импровизация, сочинение музыки с помощью цифровых устройств, программных продуктов и электронных гаджетов.

Модуль № 4 «Жанры музыкального искусства»

Камерная музыка.

Содержание: Жанры камерной вокальной музыки (песня, романс, вокализ). Инструментальная миниатюра (вальс, ноктюрн, прелюдия, каприс). Одночастная, двухчастная, трехчастная репризная форма. Куплетная форма.

Виды деятельности обучающихся:

слушание музыкальных произведений изучаемых жанров, (зарубежных и русских композиторов), анализ выразительных средств, характеристика музыкального образа;

определение на слух музыкальной формы и составление ее буквенной наглядной схемы;

разучивание и исполнение произведений вокальных и инструментальных жанров;

вариативно: импровизация, сочинение кратких фрагментов с соблюдением основных признаков жанра (вокализ пение без слов, вальс – трехдольный метр);

индивидуальная или коллективная импровизация в заданной форме;

выражение музыкального образа камерной миниатюры через устный или письменный текст, рисунок, пластический этюд.

Циклические формы и жанры.

Содержание: Сюита, цикл миниатюр (вокальных, инструментальных). Принцип контраста. Прелюдия и fuga. Соната, концерт: трехчастная форма, контраст основных тем, разработочный принцип развития.

Виды деятельности обучающихся:

знакомство с циклом миниатюр, определение принципа, основного художественного замысла цикла;

разучивание и исполнение небольшого вокального цикла;

знакомство со строением сонатной формы;

определение на слух основных партий-тем в одной из классических сонат;

вариативно: посещение концерта (в том числе виртуального); предварительное изучение информации о произведениях концерта (сколько в них частей, как они называются, когда могут звучать аплодисменты); последующее составление рецензии на концерт.

Симфоническая музыка.

Содержание: Одночастные симфонические жанры (увертюра, картина). Симфония.

Виды деятельности обучающихся:

знакомство с образцами симфонической музыки: программной увертюры, классической 4-частной симфонии;

освоение основных тем (пропевание, графическая фиксация, пластическое интонирование), наблюдение за процессом развертывания музыкального повествования;

образно-тематический конспект;

исполнение (вокализация, пластическое интонирование, графическое моделирование, инструментальное музицирование) фрагментов симфонической музыки;

слушание целиком не менее одного симфонического произведения;

вариативно: посещение концерта (в том числе виртуального) симфонической музыки;

предварительное изучение информации о произведениях концерта (сколько в них частей, как они называются, когда могут звучать аплодисменты);

последующее составление рецензии на концерт.

Театральные жанры.

Содержание: Опера, балет, Либретто. Строеие музыкального спектакля: увертюра, действия, антракты, финал. Массовые сцены. Сольные номера главных героев. Номерная структура и сквозное развитие сюжета. Лейтмотивы. Роль оркестра в музыкальном спектакле.

Виды деятельности обучающихся:

знакомство с отдельными номерами из известных опер, балетов;

разучивание и исполнение небольшого хорового фрагмента из оперы, слушание данного хора в аудио- или видеозаписи, сравнение собственного и профессионального исполнений;

музыкальная викторина на материале изученных фрагментов музыкальных спектаклей;

различение, определение на слух:

тембров голосов оперных певцов;

оркестровых групп, тембров инструментов;

типа номера (соло, дуэт, хор);

вариативно: посещение театра оперы и балета (в том числе виртуального); предварительное изучение информации о музыкальном спектакле (сюжет, главные герои и исполнители, наиболее яркие музыкальные номера);

последующее составление рецензии на спектакль.

Вариативные модули

Модуль № 5 «Музыка народов мира»

(изучение тематических блоков данного модуля в календарном планировании целесообразно соотносить с изучением модулей «Музыка

моего края» и «Народное музыкальное творчество России», устанавливая смысловые арки, сопоставляя и сравнивая музыкальный материал данных разделов программы между собой).

Музыка – древнейший язык человечества.

Содержание: Археологические находки, легенды и сказания о музыке древних. Древняя Греция – колыбель европейской культуры (театр, хор, оркестр, лады, учение о гармонии).

Виды деятельности обучающихся:

экскурсия в музей (реальный или виртуальный) с экспозицией музыкальных артефактов древности, последующий пересказ полученной информации;

импровизация в духе древнего обряда (вызывание дождя, поклонение тотемному животному);

озвучивание, театрализация легенды (мифа) о музыке;

вариативно: квесты, викторины, интеллектуальные игры;

исследовательские проекты в рамках тематики «Мифы Древней Греции в музыкальном искусстве XVII—XX веков».

Музыкальный фольклор народов Европы.

Содержание: Интонации и ритмы, формы и жанры европейского фольклора (для изучения данной темы рекомендуется выбрать не менее 2–3 национальных культур из следующего списка: английский, австрийский, немецкий, французский, итальянский, испанский, польский, норвежский, венгерский фольклор. Каждая выбранная национальная культура должна быть представлена не менее чем двумя наиболее яркими явлениями. В том числе, но не исключительно – образцами типичных инструментов, жанров, стилевых и культурных особенностей (например, испанский фольклор – кастаньеты, фламенко, болеро; польский фольклор – мазурка, полонез; французский фольклор – рондо, трубадуры; австрийский фольклор – альпийский рог, тирольское пение, лендлер). Отражение европейского фольклора в творчестве профессиональных композиторов.

Виды деятельности обучающихся:

выявление характерных интонаций и ритмов в звучании традиционной музыки народов Европы;

выявление общего и особенного при сравнении изучаемых образцов европейского фольклора и фольклора народов России;

разучивание и исполнение народных песен, танцев;

двигательная, ритмическая, интонационная импровизация по мотивам изученных традиций народов Европы (в том числе в форме рондо).

Музыкальный фольклор народов Азии и Африки.

Содержание: Африканская музыка – стихия ритма. Интонационно-ладовая основа музыки стран Азии (для изучения данного тематического блока рекомендуется выбрать 1–2 национальные традиции из следующего списка стран: Китай, Индия, Япония, Вьетнам, Индонезия, Иран, Турция), уникальные традиции, музыкальные инструменты. Представления о роли музыки в жизни людей.

Виды деятельности обучающихся:

выявление характерных интонаций и ритмов в звучании традиционной музыки народов Африки и Азии;

выявление общего и особенного при сравнении изучаемых образцов азиатского фольклора и фольклора народов России;

разучивание и исполнение народных песен, танцев;

коллективные ритмические импровизации на шумовых и ударных инструментах;

вариативно: исследовательские проекты по теме «Музыка стран Азии и Африки».

Народная музыка Американского континента.

Содержание: Стили и жанры американской музыки (кантри, блюз, спиричуэлс, самба, босса-нова). Смещение интонаций и ритмов различного происхождения.

Виды деятельности обучающихся:

выявление характерных интонаций и ритмов в звучании американского, латиноамериканского фольклора, прослеживание их национальных истоков;

разучивание и исполнение народных песен, танцев;

индивидуальные и коллективные ритмические и мелодические импровизации в стиле (жанре) изучаемой традиции.

Модуль № 6 «Европейская классическая музыка»

Национальные истоки классической музыки.

Содержание: Национальный музыкальный стиль на примере творчества Ф. Шопена, Э. Грига и других композиторов. Значение и роль композитора классической музыки. Характерные жанры, образы, элементы музыкального языка.

Виды деятельности обучающихся:

знакомство с образцами музыки разных жанров, типичных для рассматриваемых национальных стилей, творчества изучаемых композиторов;

определение на слух характерных интонаций, ритмов, элементов музыкального языка, умение напеть наиболее яркие интонации, прохлопать ритмические примеры из числа изучаемых классических произведений;

разучивание, исполнение не менее одного вокального произведения, сочиненного композитором-классиком (из числа изучаемых в данном разделе);

музыкальная викторина на знание музыки, названий и авторов изученных произведений;

вариативно: исследовательские проекты о творчестве европейских композиторов-классиков, представителей национальных школ; просмотр художественных и документальных фильмов о творчестве выдающихся европейских композиторов с последующим обсуждением в классе; посещение концерта классической музыки, балета драматического спектакля.

Музыкант и публика.

Содержание: Кумиры публики (на примере творчества В.А. Моцарта, Н. Паганини, Ф. Листа и других композиторов). Virtuозность, талант, труд, миссия композитора, исполнителя. Признание публики. Культура слушателя. Традиции слушания музыки в прошлые века и сегодня.

Виды деятельности обучающихся:

знакомство с образцами виртуозной музыки;

размышление над фактами биографий великих музыкантов – как любимцев публики, так и непонятых современниками;

определение на слух мелодий, интонаций, ритмов, элементов музыкального языка, изучаемых классических произведений, умение напеть их наиболее яркие ритмоинтонации;

музыкальная викторина на знание музыки, названий и авторов изученных произведений;

знание и соблюдение общепринятых норм слушания музыки, правил поведения в концертном зале, театре оперы и балета;

вариативно: работа с интерактивной картой (география путешествий, гастролей), лентой времени (имена, факты, явления, музыкальные произведения); посещение концерта классической музыки с последующим обсуждением в классе; создание тематической подборки музыкальных произведений для домашнего прослушивания.

Музыка – зеркало эпохи.

Содержание: Искусство как отражение, с одной стороны – образа жизни, с другой – главных ценностей, идеалов конкретной эпохи. Стили барокко и классицизм (круг основных образов, характерных интонаций, жанров). Полифонический и гомофонно-гармонический склад на примере творчества И.С. Баха и Л. ван Бетховена.

Виды деятельности обучающихся:

знакомство с образцами полифонической и гомофонно-гармонической музыки;

разучивание, исполнение не менее одного вокального произведения, сочиненного композитором-классиком (из числа изучаемых в данном разделе);

исполнение вокальных, ритмических, речевых канонов;

музыкальная викторина на знание музыки, названий и авторов изученных произведений;

вариативно: составление сравнительной таблицы стилей барокко и классицизм (на примере музыкального искусства, либо музыки и живописи, музыки и архитектуры); просмотр художественных фильмов и телепередач, посвященных стилям барокко и классицизм, творческому пути изучаемых композиторов.

Музыкальный образ.

Содержание: Героические образы в музыке. Лирический герой музыкального произведения. Судьба человека – судьба человечества (на примере творчества Л. ван Бетховена, Ф. Шуберта и других композиторов). Стили классицизм и романтизм (круг основных образов, характерных интонаций, жанров).

Виды деятельности обучающихся:

знакомство с произведениями композиторов – венских классиков, композиторов-романтиков, сравнение образов их произведений, сопереживание музыкальному образу, идентификация с лирическим героем произведения;

узнавание на слух мелодий, интонаций, ритмов, элементов музыкального языка изучаемых классических произведений, умение напеть их наиболее яркие темы, ритмоинтонации;

разучивание, исполнение не менее одного вокального произведения, сочиненного композитором-классиком, художественная интерпретация его музыкального образа;

музыкальная викторина на знание музыки, названий и авторов изученных произведений;

вариативно: сочинение музыки, импровизация; литературное, художественное творчество, созвучное кругу образов изучаемого композитора; составление сравнительной таблицы стилей классицизм и романтизм (только на примере музыки, либо в музыке и живописи, в музыке и литературе).

Музыкальная драматургия.

Содержание: Развитие музыкальных образов. Музыкальная тема. Принципы музыкального развития: повтор, контраст, разработка. Музыкальная форма – строение музыкального произведения.

Виды деятельности обучающихся:

наблюдение за развитием музыкальных тем, образов, восприятие логики музыкального развития;

умение слышать, запоминать основные изменения, последовательность настроений, чувств, характеров в развертывании музыкальной драматургии;

узнавание на слух музыкальных тем, их вариантов, видоизмененных в процессе развития;

составление наглядной (буквенной, цифровой) схемы строения музыкального произведения;

разучивание, исполнение не менее одного вокального произведения, сочиненного композитором-классиком, художественная интерпретация музыкального образа в его развитии;

музыкальная викторина на знание музыки, названий и авторов изученных произведений;

вариативно: посещение концерта классической музыки, в программе которого присутствуют крупные симфонические произведения; создание сюжета любительского фильма (в том числе в жанре теневого театра, мультфильма), основанного на развитии образов, музыкальной драматургии одного из произведений композиторов-классиков.

Музыкальный стиль.

Содержание: Стиль как единство эстетических идеалов, круга образов, драматургических приемов, музыкального языка. (На примере творчества В.А. Моцарта, К. Дебюсси, А. Шенберга и других композиторов).

Виды деятельности обучающихся:

обобщение и систематизация знаний о различных проявлениях музыкального стиля (стиль композитора, национальный стиль, стиль эпохи);

исполнение 2–3 вокальных произведений – образцов барокко, классицизма, романтизма, импрессионизма (подлинных или стилизованных);

музыкальная викторина на знание музыки, названий и авторов изученных произведений;

определение на слух в звучании незнакомого произведения:

принадлежности к одному из изученных стилей;

исполнительского состава (количество и состав исполнителей, музыкальных инструментов);

жанра, круга образов;

способа музыкального изложения и развития в простых и сложных музыкальных формах (гомофония, полифония, повтор, контраст, соотношение разделов и частей в произведении);

вариативно: исследовательские проекты, посвященные эстетике и особенностям музыкального искусства различных стилей XX века.

Модуль № 7 «Духовная музыка»

Храмовый синтез искусств.

Музыка православного и католического богослужения (колокола, пение асарелла или пение в Сопровождении органа). Основные жанры, традиции. Образы Христа, Богородицы, Рождества, Воскресения.

Виды деятельности обучающихся:

повторение, обобщение и систематизация знаний о христианской культуре западноевропейской традиции русского православия, полученных на уроках музыки и основ религиозных культур и светской этики на уровне начального общего образования;

осознание единства музыки со словом, живописью, скульптурой, архитектурой как сочетания разных проявлений единого мировоззрения, основной идеи христианства;

исполнение вокальных произведений, связанных с религиозной традицией, перекликающихся с ней по тематике;

определение сходства и различия элементов разных видов искусства (музыки, живописи, архитектуры), относящихся:

к русской православной традиции;

западноевропейской христианской традиции;

другим конфессиям (по выбору учителя);

вариативно: посещение концерта духовной музыки.

Развитие церковной музыки

Содержание: Европейская музыка религиозной традиции (григорианский хорал, изобретение нотной записи Гвидод'Ареццо, протестантский хорал). Русская музыка религиозной традиции (знаменный распев, крюковая запись, партесное пение). Полифония в западной и русской духовной музыке. Жанры: кантата, духовный концерт, реквием.

Виды деятельности обучающихся:

знакомство с историей возникновения нотной записи;

сравнение нотаций религиозной музыки разных традиций (григорианский хорал, знаменный распев, современные ноты);

знакомство с образцами (фрагментами) средневековых церковных распевов (одноголосие);

слушание духовной музыки;

определение на слух: состава исполнителей; типа фактуры (хоральный склад, полифония); принадлежности к русской или западноевропейской религиозной традиции;

вариативно: работа с интерактивной картой, лентой времени с указанием географических и исторических особенностей распространения различных явлений, стилей, жанров, связанных с развитием религиозной музыки; исследовательские и творческие проекты, посвященные отдельным произведениям духовной музыки.

Музыкальные жанры богослужения.

Содержание: Эстетическое содержание и жизненное предназначение духовной музыки. Многочастные произведения на канонические тексты: католическая месса, православная литургия, всенощное бдение.

Виды деятельности обучающихся:

знакомство с одним (более полно) или несколькими (фрагментарно) произведениями мировой музыкальной классики, написанными в соответствии с религиозным канонам;

вокализация музыкальных тем изучаемых духовных произведений;

определение на слух изученных произведений и их авторов, иметь представление об особенностях их построения и образов;

устный или письменный рассказ о духовной музыке с использованием терминологии, примерами из соответствующей традиции, формулировкой собственного отношения к данной музыке, рассуждениями, аргументацией своей позиции.

Религиозные темы и образы в современной музыке.

Содержание: Сохранение традиций духовной музыки сегодня. Переосмысление религиозной темы в творчестве композиторов XX–XXI веков. Религиозная тематика в контексте современной культуры.

Виды деятельности обучающихся:

сопоставление тенденций сохранения и переосмысления религиозной традиции в культуре XX–XXI веков;

исполнение музыки духовного содержания, сочиненной современными композиторами;

вариативно: исследовательские и творческие проекты по теме «Музыка и религия в наше время»; посещение концерта духовной музыки.

Модуль № 8 «Современная музыка: основные жанры и направления»

Джаз.

Содержание: Джаз – основа популярной музыки XX века. Особенности джазового языка и стиля (свинг, синкопы, ударные и духовые инструменты, вопросно-ответная структура мотивов, гармоническая сетка, импровизация).

Виды деятельности обучающихся:

знакомство с различными джазовыми музыкальными композициями и направлениями (регтайм, биг бэнд, блюз);

разучивание, исполнение одной из «вечнозеленых» джазовых тем, элементы ритмической и вокальной импровизации на ее основе;

определение на слух: принадлежности к джазовой или классической музыке; исполнительского состава (манера пения, состав инструментов);

вариативно: сочинение блюза; посещение концерта джазовой музыки.

Мюзикл.

Содержание: Особенности жанра. Классика жанра – мюзиклы середины XX века (на примере творчества Ф. Лоу, Р. Роджерса, Э.Л. Уэббера). Современные постановки в жанре мюзикла на российской сцене.

Виды деятельности обучающихся:

знакомство с музыкальными произведениями, сочиненными зарубежными и отечественными композиторами в жанре мюзикла, сравнение с другими театральными жанрами (опера, балет, драматический спектакль);

анализ рекламных объявлений о премьерах мюзиклов в современных средствах массовой информации;

просмотр видеозаписи одного из мюзиклов, написание собственного рекламного текста для данной постановки;

разучивание и исполнение отдельных номеров из мюзиклов.

Молодежная музыкальная культура.

Содержание: Направления и стили молодежной музыкальной культуры XX–XXI веков (рок-н-ролл, блюз-рок, панк-рок, хард-рок, рэп, хип-хоп, фанк и другие). Авторская песня (Б.Окуджава, Ю.Визбор, В. Высоцкий и др.).

Социальный и коммерческий контекст массовой музыкальной культуры (потребительские тенденции современной культуры).

Виды деятельности обучающихся:

знакомство с музыкальными произведениями, ставшими «классикой жанра» молодежной культуры (группы «Битлз», Элвис Пресли, Виктор Цой, Билли Айлиш и другие группы и исполнители);

разучивание и исполнение песни, относящейся к одному из молодежных музыкальных течений;

дискуссия на тему «Современная музыка»;

вариативно: презентация альбома своей любимой группы.

Музыка цифрового мира.

Содержание: Музыка повсюду (радио, телевидение, Интернет, наушники). Музыка на любой вкус (безграничный выбор, персональные плейлисты). Музыкальное творчество в условиях цифровой среды.

Виды деятельности обучающихся:

поиск информации о способах сохранения и передачи музыки прежде и сейчас;

просмотр музыкального клипа популярного исполнителя, анализ его художественного образа, стиля, выразительных средств;

разучивание и исполнение популярной современной песни;

вариативно: проведение социального опроса о роли и месте музыки в жизни современного человека; создание собственного музыкального клипа.

Модуль № 9 «Связь музыки с другими видами искусства»

Музыка и литература.

Единство слова и музыки в вокальных жанрах (песня, романс, кантата, ноктюрн, баркарола, былина). Интонации рассказа, повествования в инструментальной музыке (поэма, баллада). Программная музыка.

Виды деятельности обучающихся:

знакомство с образцами вокальной и инструментальной музыки;

импровизация, сочинение мелодий на основе стихотворных строк, сравнение своих вариантов с мелодиями, сочиненными композиторами (метод «Сочинение сочиненного»);

сочинение рассказа, стихотворения под впечатлением от восприятия инструментального музыкального произведения;

рисование образов программной музыки;

музыкальная викторина на знание музыки, названий и авторов изученных произведений.

Музыка и живопись.

Содержание: Выразительные средства музыкального и изобразительного искусства. Аналогии: ритм, композиция, линия – мелодия, пятно – созвучие, колорит – тембр, светлотность – динамика. Программная музыка. Импрессионизм (на примере творчества французских клавесинистов, К. Дебюсси, А.К. Лядова и других композиторов).

Виды деятельности обучающихся:

знакомство с музыкальными произведениями программной музыки, выявление интонаций изобразительного характера;

музыкальная викторина на знание музыки, названий и авторов изученных произведений;

разучивание, исполнение песни с элементами изобразительности, сочинение к ней ритмического и шумового аккомпанемента с целью усиления изобразительного эффекта;

вариативно: рисование под впечатлением от восприятия музыки программно-изобразительного характера; сочинение музыки, импровизация, озвучивание картин художников.

Музыка и театр.

Содержание: Музыка к драматическому спектаклю (на примере творчества Э. Грига, Л. ван Бетховена, А.Г. Шнитке, Д.Д. Шостаковича и других композиторов). Единство музыки, драматургии, сценической живописи, хореографии.

Виды деятельности обучающихся:

знакомство с образцами музыки, созданной отечественными и зарубежными композиторами для драматического театра;

разучивание, исполнение песни из театральной постановки, просмотр видеозаписи спектакля, в котором звучит данная песня;

музыкальная викторина на материале изученных фрагментов музыкальных спектаклей;

вариативно: постановка музыкального спектакля; посещение театра с последующим обсуждением (устно или письменно) роли музыки в данном спектакле; исследовательские проекты о музыке, созданной отечественными композиторами для театра.

Музыка кино и телевидения.

Содержание: Музыка в немом и звуковом кино. Внутрикадровая и закадровая музыка. Жанры фильма-оперы, фильма-балета, фильма-мюзикла, музыкального мультфильма (на примере произведений Р. Роджерса, Ф. Лоу, Г. Гладкова, А. Шнитке и др.).

Виды деятельности обучающихся:

знакомство с образцами киномузыки отечественных и зарубежных композиторов;

просмотр фильмов с целью анализа выразительного эффекта, создаваемого музыкой; разучивание, исполнение песни из фильма;

вариативно: создание любительского музыкального фильма; переозвучка фрагмента мультфильма; просмотр фильма-оперы или фильма-балета, аналитическое эссе с ответом на вопрос «В чем отличие видеозаписи музыкального спектакля от фильма-оперы (фильма-балета)?».

ПЛАНИРУЕМЫЕ РЕЗУЛЬТАТЫ ОСВОЕНИЯ ПРОГРАММЫ ПО МУЗЫКЕ НА УРОВНЕ ОСНОВНОГО ОБЩЕГО ОБРАЗОВАНИЯ

ЛИЧНОСТНЫЕ РЕЗУЛЬТАТЫ

В результате изучения музыки на уровне основного общего образования у обучающегося будут сформированы следующие личностные результаты в части:

1) патриотического воспитания:

осознание российской гражданской идентичности в поликультурном многоконфессиональном обществе;

знание Гимна России и традиций его исполнения, уважение музыкальных символов республик Российской Федерации и других стран мира;

проявление интереса к освоению музыкальных традиций своего края, музыкальной культуры народов России;

знание достижений отечественных музыкантов, их вклада в мировую музыкальную культуру;

интерес к изучению истории отечественной музыкальной культуры;

стремление развивать и сохранять музыкальную культуру своей страны, своего края.

2) гражданского воспитания:

готовность к выполнению обязанностей гражданина и реализации его прав, уважение прав, свобод и законных интересов других людей;

осознание комплекса идей и моделей поведения, отраженных в лучших произведениях мировой музыкальной классики, готовность поступать в своей жизни в соответствии с эталонами нравственного самоопределения, отраженными в них;

активное участие в музыкально-культурной жизни семьи, образовательной организации, местного сообщества, родного края, страны, в том числе в качестве участников творческих конкурсов и фестивалей, концертов, культурно-просветительских акций, в качестве волонтера в дни праздничных мероприятий.

3) духовно-нравственного воспитания:

ориентация на моральные ценности и нормы в ситуациях нравственного выбора;

готовность воспринимать музыкальное искусство с учетом моральных и духовных ценностей этического и религиозного контекста, социально-исторических особенностей этики и эстетики;

готовность придерживаться принципов справедливости, взаимопомощи и творческого сотрудничества в процессе непосредственной музыкальной и учебной деятельности, при подготовке внеклассных концертов, фестивалей, конкурсов.

4) эстетического воспитания:

восприимчивость к различным видам искусства, умение видеть прекрасное в окружающей действительности, готовность прислушиваться к природе, людям, самому себе;

осознание ценности творчества, таланта;

осознание важности музыкального искусства как средства коммуникации и самовыражения;

понимание ценности отечественного и мирового искусства, роли этнических культурных традиций и народного творчества;

стремление к самовыражению в разных видах искусства.

5) ценности научного познания:

ориентация в деятельности на современную систему научных представлений об основных закономерностях развития человека, природы и общества, взаимосвязях человека с природной, социальной, культурной средой;

овладение музыкальным языком, навыками познания музыки как искусства интонируемого смысла;

овладение основными способами исследовательской деятельности на звуковом материале самой музыки, а также на материале искусствоведческой, исторической, публицистической информации о различных явлениях музыкального искусства, использование доступного объёма специальной терминологии.

б) физического воспитания, формирования культуры здоровья и эмоционального благополучия:

осознание ценности жизни с опорой на собственный жизненный опыт и опыт восприятия произведений искусства;

соблюдение правил личной безопасности и гигиены, в том числе в процессе музыкально-исполнительской, творческой, исследовательской деятельности;

умение осознавать свое эмоциональное состояние и эмоциональное состояние других, использовать адекватные интонационные средства для выражения своего состояния, в том числе в процессе повседневного общения;

сформированность навыков рефлексии, признание своего права на ошибку и такого же права другого человека.

7) трудового воспитания:

установка на посильное активное участие в практической деятельности;
трудолюбие в учебе, настойчивость в достижении поставленных целей;
интерес к практическому изучению профессий в сфере культуры и искусства;

уважение к труду и результатам трудовой деятельности.

8) экологического воспитания:

повышение уровня экологической культуры, осознание глобального характера экологических проблем и путей их решения;

нравственно-эстетическое отношение к природе,

участие в экологических проектах через различные формы музыкального творчества

9) адаптации к изменяющимся условиям социальной и природной среды:

освоение обучающимися социального опыта, основных социальных ролей, норм и правил общественного поведения, форм социальной жизни, включая семью, группы, сформированные в учебной исследовательской и творческой деятельности, а также в рамках социального взаимодействия с людьми из другой культурной среды;

стремление перенимать опыт, учиться у других людей – как взрослых, так и сверстников, в том числе в разнообразных проявлениях творчества, овладения различными навыками в сфере музыкального и других видов искусства;

воспитание чувства нового, способность ставить и решать нестандартные задачи, предвидеть ход событий, обращать внимание на перспективные тенденции и направления развития культуры и социума;

способность осознавать стрессовую ситуацию, оценивать происходящие изменения и их последствия, опираясь на жизненный интонационный и эмоциональный опыт, опыт и навыки управления своими психоэмоциональными ресурсами в стрессовой ситуации, воля к победе.

МЕТАПРЕДМЕТНЫЕ РЕЗУЛЬТАТЫ

Познавательные универсальные учебные действия

Базовые логические действия:

устанавливать существенные признаки для классификации музыкальных явлений, выбирать основания для анализа, сравнения и обобщения отдельных интонаций, мелодий и ритмов, других элементов музыкального языка;

сопоставлять, сравнивать на основании существенных признаков произведения, жанры и стили музыкального и других видов искусства;

обнаруживать взаимные влияния отдельных видов, жанров и стилей музыки друг на друга, формулировать гипотезы о взаимосвязях;

выявлять общее и особенное, закономерности и противоречия в комплексе выразительных средств, используемых при создании музыкального образа конкретного произведения, жанра, стиля;

выявлять и характеризовать существенные признаки конкретного музыкального звучания;

самостоятельно обобщать и формулировать выводы по результатам проведенного слухового наблюдения-исследования.

Базовые исследовательские действия:

следовать внутренним слухом за развитием музыкального процесса, «наблюдать» звучание музыки;

использовать вопросы как исследовательский инструмент познания;

формулировать собственные вопросы, фиксирующие несоответствие между реальным и желательным состоянием учебной ситуации, восприятия, исполнения музыки;

составлять алгоритм действий и использовать его для решения учебных, в том числе исполнительских и творческих задач;

проводить по самостоятельно составленному плану небольшое исследование по установлению особенностей музыкально-языковых единиц, сравнению художественных процессов, музыкальных явлений, культурных объектов между собой;

самостоятельно формулировать обобщения и выводы по результатам проведенного наблюдения, слухового исследования.

Работа с информацией:

применять различные методы, инструменты и запросы при поиске и отборе информации с учетом предложенной учебной задачи и заданных критериев;

понимать специфику работы с аудиоинформацией, музыкальными записями;

использовать интонирование для запоминания звуковой информации, музыкальных произведений;

выбирать, анализировать, интерпретировать, обобщать и систематизировать информацию, представленную в аудио- и видеоформатах, текстах, таблицах, схемах;

использовать смысловое чтение для извлечения, обобщения и систематизации информации из одного или нескольких источников с учетом поставленных целей;

оценивать надежность информации по критериям, предложенным учителем или сформулированным самостоятельно;

различать тексты информационного и художественного содержания, трансформировать, интерпретировать их в соответствии с учебной задачей;

самостоятельно выбирать оптимальную форму представления информации (текст, таблица, схема, презентация, театрализация) в зависимости от коммуникативной установки.

Овладение системой универсальных познавательных учебных действий обеспечивает сформированность когнитивных навыков обучающихся, в том числе развитие специфического типа интеллектуальной деятельности – музыкального мышления.

Коммуникативные универсальные учебные действия

1) невербальная коммуникация:

воспринимать музыку как искусство интонируемого смысла, стремиться понять эмоционально-образное содержание музыкального высказывания, понимать ограниченность словесного языка в передаче смысла музыкального произведения;

передавать в собственном исполнении музыки художественное содержание, выражать настроение, чувства, личное отношение к исполняемому произведению;

осознанно пользоваться интонационной выразительностью в обыденной речи, понимать культурные нормы и значение интонации в повседневном общении;

эффективно использовать интонационно-выразительные возможности ситуации публичного выступления;

распознавать невербальные средства общения (интонация, мимика, жесты), расценивать их как полноценные элементы коммуникации, адекватно включаться в соответствующий уровень общения.

2) вербальное общение:

воспринимать и формулировать суждения, выражать эмоции в соответствии с условиями и целями общения;

выражать свое мнение, в том числе впечатления от общения с музыкальным искусством в устных и письменных текстах;

понимать намерения других, проявлять уважительное отношение к собеседнику и в корректной форме формулировать свои возражения;

вести диалог, дискуссию, задавать вопросы по существу обсуждаемой темы, поддерживать благожелательный тон диалога;

публично представлять результаты учебной и творческой деятельности.

3) совместная деятельность (сотрудничество):

развивать навыки эстетически опосредованного сотрудничества, соучастия, сопереживания в процессе исполнения и восприятия музыки; понимать ценность такого социально-психологического опыта, экстраполировать его на другие сферы взаимодействия;

понимать и использовать преимущества коллективной, групповой и индивидуальной музыкальной деятельности, выбирать наиболее эффективные формы взаимодействия при решении поставленной задачи;

принимать цель совместной деятельности, коллективно строить действия по ее достижению: распределять роли, договариваться, обсуждать процесс и результат совместной работы;

уметь обобщать мнения нескольких людей, проявлять готовность руководить, выполнять поручения, подчиняться;

оценивать качество своего вклада в общий продукт по критериям, самостоятельно сформулированным участниками взаимодействия;

сравнивать результаты с исходной задачей и вклад каждого члена команды в достижение результатов, разделять сферу ответственности и проявлять готовность к представлению отчета перед группой.

Регулятивные универсальные учебные действия

Самоорганизация:

ставить перед собой среднесрочные и долгосрочные цели по самосовершенствованию, в том числе в части творческих, исполнительских навыков и способностей, настойчиво продвигаться к поставленной цели;

планировать достижение целей через решение ряда последовательных задач частного характера;

самостоятельно составлять план действий, вносить необходимые коррективы в ходе его реализации;

выявлять наиболее важные проблемы для решения в учебных и жизненных ситуациях;

самостоятельно составлять алгоритм решения задачи (или его часть), выбирать способ решения учебной задачи с учетом имеющихся ресурсов и собственных возможностей, аргументировать предлагаемые варианты решений;

делать выбор и брать за него ответственность на себя.

Самоконтроль (рефлексия):

владеть способами самоконтроля, самомотивации и рефлексии;
давать адекватную оценку учебной ситуации и предлагать план ее изменения;

предвидеть трудности, которые могут возникнуть при решении учебной задачи, и адаптировать решение к меняющимся обстоятельствам;

объяснять причины достижения (не достижения) результатов деятельности, понимать причины неудач и уметь предупреждать их, давать оценку приобретенному опыту;

использовать музыку для улучшения самочувствия, сознательного управления своим психоэмоциональным состоянием, в том числе стимулировать состояния активности (бодрости), отдыха (релаксации), концентрации внимания.

Эмоциональный интеллект:

чувствовать, понимать эмоциональное состояние самого себя и других людей, использовать возможности музыкального искусства для расширения своих компетенций в данной сфере;

развивать способность управлять собственными эмоциями и эмоциями других как в повседневной жизни, так и в ситуациях музыкально-опосредованного общения;

выявлять и анализировать причины эмоций;

понимать мотивы и намерения другого человека, анализируя коммуникативно-интонационную ситуацию;

регулировать способ выражения собственных эмоций.

Принятие себя и других:

уважительно и осознанно относиться к другому человеку и его мнению, эстетическим предпочтениям и вкусам;

признавать свое и чужое право на ошибку, при обнаружении ошибки фокусироваться не на ней самой, а на способе улучшения результатов деятельности;

принимать себя и других, не осуждая;

проявлять открытость;

осознавать невозможность контролировать все вокруг.

Овладение системой регулятивных универсальных учебных действий обеспечивает формирование смысловых установок личности (внутренняя позиция личности) и жизненных навыков личности (управления собой, самодисциплины, устойчивого поведения, эмоционального душевного равновесия).

ПРЕДМЕТНЫЕ РЕЗУЛЬТАТЫ

Предметные результаты характеризуют сформированность у обучающихся основ музыкальной культуры и проявляются в способности к музыкальной деятельности, потребности в регулярном общении с музыкальным искусством во всех доступных формах, органичном включении музыки в актуальный контекст своей жизни.

Обучающиеся, освоившие основную образовательную программу по музыке:

осознают принципы универсальности и всеобщности музыки как вида искусства, неразрывную связь музыки и жизни человека, всего человечества, могут рассуждать на эту тему;

воспринимают российскую музыкальную культуру как целостное и самобытное цивилизационное явление;

знают достижения отечественных мастеров музыкальной культуры, испытывают гордость за них;

сознательно стремятся к укреплению и сохранению собственной музыкальной идентичности (разбираются в особенностях музыкальной культуры своего народа, узнают на слух родные интонации среди других, стремятся участвовать в исполнении музыки своей национальной традиции, понимают ответственность за сохранение и передачу следующим поколениям музыкальной культуры своего народа);

понимают роль музыки как социально значимого явления, формирующего общественные вкусы и настроения, включенного в развитие политического, экономического, религиозного, иных аспектов развития общества.

К концу изучения модуля № 1 «Музыка моего края» обучающийся научится:

отличать и ценить музыкальные традиции своей республики, края, народа;

характеризовать особенности творчества народных и профессиональных музыкантов, творческих коллективов своего края;

исполнять и оценивать образцы музыкального фольклора и сочинения композиторов своей малой родины.

К концу изучения модуля № 2 «Народное музыкальное творчество России» обучающийся научится:

определять на слух музыкальные образцы, относящиеся к русскому музыкальному фольклору, к музыке народов Северного Кавказа, республик Поволжья, Сибири (не менее трех региональных фольклорных традиций на выбор учителя);

различать на слух и исполнять произведения различных жанров фольклорной музыки;

определять на слух принадлежность народных музыкальных инструментов к группам духовых, струнных, ударно-шумовых инструментов;

объяснять на примерах связь устного народного музыкального творчества и деятельности профессиональных музыкантов в развитии общей культуры страны.

К концу изучения модуля № 3 «Русская классическая музыка» обучающийся научится:

различать на слух произведения русских композиторов-классиков, называть автора, произведение, исполнительский состав;

характеризовать музыкальный образ и выразительные средства, использованные композитором, способы развития и форму строения музыкального произведения;

исполнять (в том числе фрагментарно, отдельными темами) сочинения русских композиторов;

характеризовать творчество не менее двух отечественных композиторов-классиков, приводить примеры наиболее известных сочинений.

К концу изучения модуля № 4 «Жанры музыкального искусства» обучающийся научится:

различать и характеризовать жанры музыки (театральные, камерные и симфонические, вокальные и инструментальные), знать их разновидности, приводить примеры;

рассуждать о круге образов и средствах их воплощения, типичных для данного жанра;

выразительно исполнять произведения (в том числе фрагменты) вокальных, инструментальных и музыкально-театральных жанров.

К концу изучения модуля № 5 «Музыка народов мира» обучающийся научится:

определять на слух музыкальные произведения, относящиеся к западноевропейской, латиноамериканской, азиатской традиционной музыкальной культуре, в том числе к отдельным самобытным культурно-национальным традициям;

различать на слух и исполнять произведения различных жанров фольклорной музыки;

определять на слух принадлежность народных музыкальных инструментов к группам духовых, струнных, ударно-шумовых инструментов;

различать на слух и узнавать признаки влияния музыки разных народов мира в сочинениях профессиональных композиторов (из числа изученных культурно-национальных традиций и жанров).

К концу изучения модуля № 6 «Европейская классическая музыка» обучающийся научится:

различать на слух произведения европейских композиторов-классиков, называть автора, произведение, исполнительский состав;

определять принадлежность музыкального произведения к одному из художественных стилей (барокко, классицизм, романтизм, импрессионизм);

исполнять (в том числе фрагментарно) сочинения композиторов-классиков;

характеризовать музыкальный образ и выразительные средства, использованные композитором, способы развития и форму строения музыкального произведения;

характеризовать творчество не менее двух композиторов-классиков, приводить примеры наиболее известных сочинений.

К концу изучения модуля № 7 «Духовная музыка» обучающийся научится:

различать и характеризовать жанры и произведения русской и европейской духовной музыки;

исполнять произведения русской и европейской духовной музыки;

приводить примеры сочинений духовной музыки, называть их автора.

К концу изучения модуля № 8 «Современная музыка: основные жанры и направления» обучающийся научится:

определять и характеризовать стили, направления и жанры современной музыки;

различать и определять на слух виды оркестров, ансамблей, тембры музыкальных инструментов, входящих в их состав;

исполнять современные музыкальные произведения в разных видах деятельности.

К концу изучения модуля № 9 «Связь музыки с другими видами искусства» обучающийся научится:

определять стилевые и жанровые параллели между музыкой и другими видами искусств;

различать и анализировать средства выразительности разных видов искусств;

импровизировать, создавать произведения в одном виде искусства на основе восприятия произведения другого вида искусства (сочинение, рисунок по мотивам музыкального произведения, озвучивание картин,

кинофрагментов) или подбирать ассоциативные пары произведений из разных видов искусств, объясняя логику выбора;

высказывать суждения об основной идее, средствах ее воплощения, интонационных особенностях, жанре, исполнителях музыкального произведения.

ТЕМАТИЧЕСКОЕ ПЛАНИРОВАНИЕ

5 КЛАСС

№ п/п	Наименование разделов и тем программы	Количество часов			Электронные (цифровые) образовательные ресурсы
		Всего	Контрольные работы	Практические работы	
ИНВАРИАНТНЫЕ МОДУЛИ					
Раздел 1. Музыка моего края					
1.1	Фольклор – народное творчество	2	0	0	Библиотека ЦОК https://m.edsoo.ru/f5e9b004
Итого по разделу		2			
Раздел 2. Народное музыкальное творчество России					
2.1	Россия – наш общий дом	2	0	0	Библиотека ЦОК https://m.edsoo.ru/f5e9b004
2.2	Фольклор в творчестве профессиональных композиторов	1	0	0	Библиотека ЦОК https://m.edsoo.ru/f5e9b004
Итого по разделу		3			
Раздел 3. Русская классическая музыка					
3.1	Образы родной земли	2	0	0	Библиотека ЦОК https://m.edsoo.ru/f5e9b004
3.2	Золотой век русской культуры	2	0	0	Библиотека ЦОК https://m.edsoo.ru/f5e9b004
3.3	История страны и народа в музыке русских композиторов	3	0	0	Библиотека ЦОК https://m.edsoo.ru/f5e9b004
Итого по разделу		7			

Раздел 4. Жанры музыкального искусства					
4.1	Камерная музыка	2	0	0	Библиотека ЦОК https://m.edsoo.ru/f5e9b004
4.2	Симфоническая музыка	1	0	0	Библиотека ЦОК https://m.edsoo.ru/f5e9b004
4.3	Циклические формы и жанры	2	0	0	Библиотека ЦОК https://m.edsoo.ru/f5e9b004
Итого по разделу		5			
ВАРИАТИВНЫЕ МОДУЛИ					
Раздел 1. Музыка народов мира					
1.1	Музыкальный фольклор народов Европы	3	0	0	Библиотека ЦОК https://m.edsoo.ru/f5e9b004
1.2	Музыкальный фольклор народов Азии и Африки	2	0	0	Библиотека ЦОК https://m.edsoo.ru/f5e9b004
Итого по разделу		5			
Раздел 2. Европейская классическая музыка					
2.1	Национальные истоки классической музыки	3	0	0	Библиотека ЦОК https://m.edsoo.ru/f5e9b004
2.2	Музыка-зеркало эпохи	1	0	0	Библиотека ЦОК https://m.edsoo.ru/f5e9b004
Итого по разделу		4			
Раздел 3. Духовная музыка					
3.1	Храмовый синтез искусств	2	0	0	Библиотека ЦОК https://m.edsoo.ru/f5e9b004
Итого по разделу		2			

Раздел 4. Современная музыка: основные жанры и направления					
4.1	Мюзикл	1	0	0	Библиотека ЦОК https://m.edsoo.ru/f5e9b004
Итого по разделу		1			
Раздел 5. Связь музыки с другими видами искусства					
5.1	Музыка и литература	1	0	0	Библиотека ЦОК https://m.edsoo.ru/f5e9b004
5.2	Музыка и театр	1	0	0	Библиотека ЦОК https://m.edsoo.ru/f5e9b004
5.3	Музыка кино и телевидения	2	0	0	Библиотека ЦОК https://m.edsoo.ru/f5e9b004
5.4	Музыка и изобразительное искусство	1	0	0	Библиотека ЦОК https://m.edsoo.ru/f5e9b004
Итого по разделу		5			
ОБЩЕЕ КОЛИЧЕСТВО ЧАСОВ ПО ПРОГРАММЕ		34	0	0	

6 КЛАСС

№ п/п	Наименование разделов и тем программы	Количество часов			Электронные (цифровые) образовательные ресурсы
		Всего	Контрольные работы	Практические работы	
ИНВАРИАНТНЫЕ МОДУЛИ					
Раздел 1. Музыка моего края					
1.1	Наш край сегодня	2	0	0	Библиотека ЦОК https://m.edsoo.ru/f5ea02b6
Итого по разделу		2			
Раздел 2. Народное музыкальное творчество России					
2.1	Фольклорные жанры	1	0	0	Библиотека ЦОК https://m.edsoo.ru/f5ea02b6
2.2	На рубежах культур	2	0	0	Библиотека ЦОК https://m.edsoo.ru/f5ea02b6
Итого по разделу		3			
Раздел 3. Русская классическая музыка					
3.1	Образы родной земли	2	0	0	Библиотека ЦОК https://m.edsoo.ru/f5ea02b6
3.2	Русская исполнительская школа	1	0	0	Библиотека ЦОК https://m.edsoo.ru/f5ea02b6
3.3	Русская музыка – взгляд в будущее	1	0	0	Библиотека ЦОК https://m.edsoo.ru/f5ea02b6
3.4	История страны и народа в музыке русских композиторов	2	0	0	Библиотека ЦОК https://m.edsoo.ru/f5ea02b6
3.5	Русский балет	1	0	0	Библиотека ЦОК

					https://m.edsoo.ru/f5ea02b6
Итого по разделу		7			
Раздел 4. Жанры музыкального искусства					
4.1	Театральные жанры	1	0	0	Библиотека ЦОК https://m.edsoo.ru/f5ea02b6
4.2	Камерная музыка	1	0	0	Библиотека ЦОК https://m.edsoo.ru/f5ea02b6
4.3	Циклические формы и жанры	1	0	0	Библиотека ЦОК https://m.edsoo.ru/f5ea02b6
4.4	Симфоническая музыка	2	0	0	Библиотека ЦОК https://m.edsoo.ru/f5ea02b6
Итого по разделу		5			
ВАРИАТИВНЫЕ МОДУЛИ					
Раздел 1. Музыка народов мира					
1.1	Музыкальный фольклор народов Европы	2	0	0	Библиотека ЦОК https://m.edsoo.ru/f5ea02b6
1.2	Народная музыка американского континента	2	0	0	Библиотека ЦОК https://m.edsoo.ru/f5ea02b6
Итого по разделу		4			
Раздел 2. Европейская классическая музыка					
2.1	Музыкальный образ	3	0	0	Библиотека ЦОК https://m.edsoo.ru/f5ea02b6
Итого по разделу		3			
Раздел 3. Духовная музыка					
3.1	Храмовый синтез искусств	2	0	0	Библиотека ЦОК

					https://m.edsoo.ru/f5ea02b6
Итого по разделу		2			
Раздел 4. Современная музыка: основные жанры и направления					
4.1	Молодежная музыкальная культура	2	0	0	Библиотека ЦОК https://m.edsoo.ru/f5ea02b6
4.2	Музыка цифрового мира	1	0	0	Библиотека ЦОК https://m.edsoo.ru/f5ea02b6
4.3	Мюзикл	1	0	0	Библиотека ЦОК https://m.edsoo.ru/f5ea02b6
Итого по разделу		4			
Раздел 5. Связь музыки с другими видами искусства					
5.1	Музыка и живопись	2	0	0	Библиотека ЦОК https://m.edsoo.ru/f5ea02b6
5.2	Музыка кино и телевидения	2	0	0	Библиотека ЦОК https://m.edsoo.ru/f5ea02b6
Итого по разделу		4			
ОБЩЕЕ КОЛИЧЕСТВО ЧАСОВ ПО ПРОГРАММЕ		34	0	0	

7 КЛАСС

№ п/п	Наименование разделов и тем программы	Количество часов			Электронные (цифровые) образовательные ресурсы
		Всего	Контрольные работы	Практические работы	
ИНВАРИАНТНЫЕ МОДУЛИ					
Раздел 1. Музыка моего края					
1.1	Календарный фольклор	1	0	0	Библиотека ЦОК https://m.edsoo.ru/f5ea40f0
1.2	Семейный фольклор	1	0	0	Библиотека ЦОК https://m.edsoo.ru/f5ea40f0
Итого по разделу		2			
Раздел 2. Народное музыкальное творчество России					
2.1	Фольклорные жанры	2	0	0	Библиотека ЦОК https://m.edsoo.ru/f5ea40f0
Итого по разделу		2			
Раздел 3. Русская классическая музыка					
3.1	История страны и народа в музыке русских композиторов	2	0	0	Библиотека ЦОК https://m.edsoo.ru/f5ea40f0
3.2	Русский балет	2	0	0	Библиотека ЦОК https://m.edsoo.ru/f5ea40f0
Итого по разделу		4			
Раздел 4. Жанры музыкального искусства					
4.1	Камерная музыка	2	0	0	Библиотека ЦОК https://m.edsoo.ru/f5ea40f0

4.2	Театральные жанры	2	0	0	Библиотека ЦОК https://m.edsoo.ru/f5ea40f0
4.3	Симфоническая музыка	2	0	0	Библиотека ЦОК https://m.edsoo.ru/f5ea40f0
4.4	Циклические формы и жанры	3	0	0	Библиотека ЦОК https://m.edsoo.ru/f5ea40f0
Итого по разделу		9			
ВАРИАТИВНЫЕ МОДУЛИ					
Раздел 1. Музыка народов мира					
1.1	По странам и континентам	2	0	0	Библиотека ЦОК https://m.edsoo.ru/f5ea40f0
Итого по разделу		2			
Раздел 2. Европейская классическая музыка					
2.1	Музыкальная драматургия	2	0	0	Библиотека ЦОК https://m.edsoo.ru/f5ea40f0
2.2	Музыкальный образ	1	0	0	Библиотека ЦОК https://m.edsoo.ru/f5ea40f0
2.3	Музыкант и публика	2	0	0	Библиотека ЦОК https://m.edsoo.ru/f5ea40f0
2.4	Музыкальный стиль	1	0	0	Библиотека ЦОК https://m.edsoo.ru/f5ea40f0
Итого по разделу		6			
Раздел 3. Духовная музыка					
3.1	Музыкальные жанры богослужения	2	0	0	Библиотека ЦОК https://m.edsoo.ru/f5ea40f0
Итого по разделу		2			

Раздел 4. Современная музыка: основные жанры и направления					
4.1	Молодежная музыкальная культура	2	0	0	Библиотека ЦОК https://m.edsoo.ru/f5ea40f0
4.2	Джазовые композиции и популярные хиты	2	0	0	Библиотека ЦОК https://m.edsoo.ru/f5ea40f0
Итого по разделу		4			
Раздел 5. Связь музыки с другими видами искусства					
5.1	Музыка и живопись. Симфоническая картина	3	0	0	Библиотека ЦОК https://m.edsoo.ru/f5ea40f0
Итого по разделу		3			
ОБЩЕЕ КОЛИЧЕСТВО ЧАСОВ ПО ПРОГРАММЕ		34	0	0	

8 КЛАСС

№ п/п	Наименование разделов и тем программы	Количество часов			Электронные (цифровые) образовательные ресурсы
		Всего	Контрольные работы	Практические работы	
ИНВАРИАНТНЫЕ МОДУЛИ					
Раздел 1. Музыка моего края					
1.1	Наш край сегодня	2	0	0	Библиотека ЦОК https://m.edsoo.ru/f5ea9dd4
Итого по разделу		2			
Раздел 2. Народное музыкальное творчество России					
2.1	На рубежах культур	2	0	0	Библиотека ЦОК https://m.edsoo.ru/f5ea9dd4
Итого по разделу		2			
Раздел 3. Русская классическая музыка					
3.1	Русский балет	2	0	0	Библиотека ЦОК https://m.edsoo.ru/f5ea9dd4
3.2	История страны и народа в музыке русских композиторов	1	0	0	Библиотека ЦОК https://m.edsoo.ru/f5ea9dd4
3.3	Русская исполнительская школа	2	0	0	Библиотека ЦОК https://m.edsoo.ru/f5ea9dd4
Итого по разделу		5			
Раздел 4. Жанры музыкального искусства					
4.1	Театральные жанры	4	0	0	Библиотека ЦОК https://m.edsoo.ru/f5ea9dd4

4.2	Симфоническая музыка	4	0	0	Библиотека ЦОК https://m.edsoo.ru/f5ea9dd4
Итого по разделу		8			
ВАРИАТИВНЫЕ МОДУЛИ					
Раздел 1. Музыка народов мира					
1.1	Музыкальный фольклор народов Азии и Африки	3	0	0	Библиотека ЦОК https://m.edsoo.ru/f5ea9dd4
Итого по разделу		3			
Раздел 2. Европейская классическая музыка					
2.1	Музыка – зеркало эпохи	2	0	0	Библиотека ЦОК https://m.edsoo.ru/f5ea9dd4
Итого по разделу		2			
Раздел 3. Духовная музыка					
3.1	Религиозные темы и образы в современной музыке	3	0	0	Библиотека ЦОК https://m.edsoo.ru/f5ea9dd4
Итого по разделу		3			
Раздел 4. Современная музыка: основные жанры и направления					
4.1	Музыка цифрового мира	1	0	0	Библиотека ЦОК https://m.edsoo.ru/f5ea9dd4
4.2	Мюзикл	2	0	0	Библиотека ЦОК https://m.edsoo.ru/f5ea9dd4
4.3	Традиции и новаторство в музыке	2	0	0	Библиотека ЦОК https://m.edsoo.ru/f5ea9dd4
Итого по разделу		5			

Раздел 5. Связь музыки с другими видами искусства					
5.1	Музыка кино и телевидения	4	0	0	Библиотека ЦОК https://m.edsoo.ru/f5ea9dd4
Итого по разделу		4			
ОБЩЕЕ КОЛИЧЕСТВО ЧАСОВ ПО ПРОГРАММЕ		34	0	0	

ПОУРОЧНОЕ ПЛАНИРОВАНИЕ
5 КЛАСС

№ п/п	Тема урока	Количество часов			Дата изучения	Электронные цифровые образовательные ресурсы
		Всего	Контрольные работы	Практические работы		
1	Традиционная музыка – отражение жизни народа	1	0	0		
2	Музыка моей малой Родины	1	1	0		Библиотека ЦОК https://m.edsoo.ru/f5e9ae6a https://m.edsoo.ru/f5e9b748
3	Вокальная музыка: Россия, Россия, нет слова красивей	1	0	0		Библиотека ЦОК https://m.edsoo.ru/f5e9b5b8
4	Музыкальная мозаика большой страны	1	0	0		
5	Вторая жизнь песни	1	0	0		Библиотека ЦОК https://m.edsoo.ru/f5e9b270 https://m.edsoo.ru/f5e9b5b8
6	Образы родной земли	1	0	0		
7	Слово о мастере	1	0	0		Библиотека ЦОК https://m.edsoo.ru/f5e9bd1a
8	Первое путешествие в музыкальный театр	1	0	0		Библиотека ЦОК https://m.edsoo.ru/f5e9e6a0
9	Второе путешествие в музыкальный театр	1	0	0		
10	Звать через прошлое к настоящему	1	0	0		Библиотека ЦОК https://m.edsoo.ru/f5e9f104

11	Музыкальная картина	1	0	0		
12	О доблестях, о подвигах, о славе	1	0	0		
13	Здесь мало услышать, здесь вслушаться нужно	1	0	0		
14	Жанры инструментальной и вокальной музыки	1	0	0		Библиотека ЦОК https://m.edsoo.ru/f5e9d6d8 https://m.edsoo.ru/f5e9e524
15	Всю жизнь мою несу Родину в душе	1	0	0		Библиотека ЦОК https://m.edsoo.ru/f5e9b5b8
16	Музыкальные образы	1	0	0		
17	Символ России	1	0	0		
18	Музыкальные путешествия по странам и континентам	1	0	0		
19	Народные традиции и музыка Италии	1	0	0		
20	Народные традиции и музыка Италии	1	0	0		
21	Африканская музыка – стихия ритма	1	0	0		
22	Восточная музыка	1	0	0		
23	Истоки классической музыки	1	0	0		Библиотека ЦОК https://m.edsoo.ru/f5e9e092 https://m.edsoo.ru/f5e9e236
24	Истоки классической музыки	1	0	0		Библиотека ЦОК https://m.edsoo.ru/f5e9e3a8
25	Ты, Моцарт, бог, и сам того не знаешь	1	0	0		
26	Музыка-зеркало эпохи	1	0	0		

27	Небесное и земное в звуках и красках	1	0	0		Библиотека ЦОК https://m.edsoo.ru/f5e9f884
28	Любить. Молиться. Петь. Святое назначение	1	0	0		
29	Мюзиклы в российской культуре	1	0	0		
30	Что роднит музыку и литературу	1	0	0		Библиотека ЦОК https://m.edsoo.ru/f5e9b41e
31	Музыка в театре, в кино, на телевидении	1	0	0		
32	Музыка в театре, в кино, на телевидении	1	0	0		
33	Музыка в театре, в кино, на телевидении	1	1	0		
34	Музыкальная живопись и живописная музыка	1	0	0		Библиотека ЦОК https://m.edsoo.ru/f5e9d85e
ОБЩЕЕ КОЛИЧЕСТВО ЧАСОВ ПО ПРОГРАММЕ		34	2	0		

6 КЛАСС

№ п/п	Тема урока	Количество часов			Дата изучения	Электронные цифровые образовательные ресурсы
		Всего	Контрольные работы	Практические работы		
1	«Подожди, не спеши, у берез посиди...»	1	0	0		
2	Современная музыкальная культура родного края	1	1	0		
3	Обряды и обычаи в фольклоре и в творчестве композиторов	1	0	0		Библиотека ЦОК https://m.edsoo.ru/f5ea0734 https://m.edsoo.ru/f5ea0d06 https://m.edsoo.ru/f5ea09fa
4	Народное искусство Древней Руси	1	0	0		
5	Мир чарующих звуков: романс	1	0	0		Библиотека ЦОК https://m.edsoo.ru/f5ea05b8 https://m.edsoo.ru/f5ea0b80
6	Фольклорные традиции родного края и соседних регионов	1	0	0		Библиотека ЦОК https://m.edsoo.ru/f5ea02b6
7	Два музыкальных посвящения	1	0	0		Библиотека ЦОК https://m.edsoo.ru/f5ea1c60
8	Портреты великих исполнителей	1	0	0		
9	«Мозаика»	1	0	0		
10	Образы симфонической музыки	1	0	0		
11	Патриотические чувства народов России	1	0	0		
12	Мир музыкального театра	1	0	0		

13	Фортуна правит миром	1	0	0		
14	Образы камерной музыки	1	0	0		Библиотека ЦОК https://m.edsoo.ru/f5ea25c0 https://m.edsoo.ru/f5ea30ec
15	Инструментальный концерт	1	0	0		Библиотека ЦОК https://m.edsoo.ru/f5ea2746
16	Вечные темы искусства и жизни	1	0	0		
17	Программная увертюра. Увертюра-фантазия	1	0	0		
18	По странам и континентам	1	0	0		
19	По странам и континентам	1	0	0		
20	Народная музыка американского континента	1	0	0		
21	Народная музыка американского континента	1	0	0		
22	Музыкальный образ и мастерство исполнителя	1	0	0		
23	Симфоническое развитие музыкальных образов	1	0	0		
24	Симфоническое развитие музыкальных образов	1	0	0		
25	Духовный концерт	1	0	0		Библиотека ЦОК https://m.edsoo.ru/f5ea17f6
26	Духовный концерт	1	0	0		Библиотека ЦОК https://m.edsoo.ru/f5ea195e
27	Авторская песня: прошлое и настоящее	1	0	0		
28	Давайте понимать друг друга с	1	0	0		

	полуслова: песни Булата Окуджавы					
29	Космический пейзаж	1	0	0		Библиотека ЦОК https://m.edsoo.ru/f5ea36fa
30	Мюзикл. Особенности жанра	1	0	0		
31	Портрет в музыке и живописи	1	0	0		
32	Ночной пейзаж	1	0	0		
33	Музыка в отечественном кино	1	1	0		
34	Музыка в отечественном кино	1	0	0		
ОБЩЕЕ КОЛИЧЕСТВО ЧАСОВ ПО ПРОГРАММЕ		34	2	0		

7 КЛАСС

№ п/п	Тема урока	Количество часов			Дата изучения	Электронные цифровые образовательные ресурсы
		Всего	Контрольные работы	Практические работы		
1	Музыкальное путешествие: моя Россия	1	0	0		
2	Семейный фольклор	1	1	0		
3	Музыкальный народный календарь	1	0	0		
4	Календарные народные песни	1	0	0		
5	Этюды	1	0	0		
6	«Я русский композитор, и... это русская музыка»	1	0	0		
7	В музыкальном театре. Балет	1	0	0		
8	Балеты	1	0	0		
9	Вокальные циклы	1	0	0		
10	Камерная музыка	1	0	0		
11	В музыкальном театре	1	0	0		
12	Судьба человеческая – судьба народная	1	0	0		
13	Классика и современность	1	0	0		
14	В концертном зале	1	0	0		Библиотека ЦОК https://m.edsoo.ru/f5ea6ed6
15	Прелюдия	1	0	0		
16	Концерт	1	0	0		

17	Соната	1	0	0		
18	По странам и континентам	1	0	0		
19	Традиционная музыка народов Европы	1	0	0		
20	Музыкальная драматургия - развитие музыки	1	0	0		Библиотека ЦОК https://m.edsoo.ru/f5ea6576
21	Музыкальная драматургия - развитие музыки	1	0	0		
22	Героические образы в музыке, литературе, изобразительном искусстве	1	0	0		
23	Инструментальная музыка	1	0	0		
24	Транскрипция	1	0	0		
25	Музыкальный стиль	1	0	0		
26	Сюжеты и образы религиозной музыки	1	0	0		Библиотека ЦОК https://m.edsoo.ru/f5ea694a https://m.edsoo.ru/f5ea5036 https://m.edsoo.ru/f5ea5fae https://m.edsoo.ru/f5ea59aa
27	Образы «Вечерни» и «Утрени»	1	0	0		Библиотека ЦОК https://m.edsoo.ru/f5ea613e
28	Рок-опера «Иисус Христос — суперзвезда»	1	0	0		
29	Рок-опера «Юнона и Авось» А. Рыбникова	1	0	0		
30	«Рапсодия в стиле блюз» Дж. Гершвина	1	0	0		
31	Популярные хиты	1	0	0		

32	Симфоническая картина	1	0	0		
33	Вечная красота жизни	1	1	0		
34	Мир образов природы родного края в музыке, литературе, живописи	1	0	0		
ОБЩЕЕ КОЛИЧЕСТВО ЧАСОВ ПО ПРОГРАММЕ		34	2	0		

8 КЛАСС

№ п/п	Тема урока	Количество часов			Дата изучения	Электронные цифровые образовательные ресурсы
		Всего	Контрольные работы	Практические работы		
1	Милый сердцу край	1	0	0		
2	Исследовательский проект на одну из тем	1	1	0		
3	Музыкальная панорама мира	1	0	0		
4	Классика балетного жанра	1	0	0		Библиотека ЦОК https://m.edsoo.ru/f5ea920c
5	В музыкальном театре	1	0	0		
6	В концертном зале	1	0	0		
7	Музыкальная панорама мира	1	0	0		
8	Исследовательский проект	1	0	0		
9	В музыкальном театре. Опера	1	0	0		Библиотека ЦОК https://m.edsoo.ru/f5ea9afa
10	«Князь Игорь»	1	0	0		Библиотека ЦОК https://m.edsoo.ru/f5ea9c62
11	Опера: строение музыкального спектакля	1	0	0		Библиотека ЦОК https://m.edsoo.ru/f5ea9dd4
12	Портреты великих исполнителей	1	0	0		
13	Музыкальные зарисовки	1	0	0		
14	Симфония: прошлое и настоящее	1	0	0		
15	Приёмы музыкальной драматургии	1	0	0		
16	Лирико-драматическая симфония	1	0	0		

17	Музыкальные традиции Востока	1	0	0		
18	Воплощение восточной тематики в творчестве русских композиторов	1	0	0		
19	Современная жизнь фольклора	1	0	0		
20	Воплощение восточной тематики в творчестве русских композиторов	1	0	0		
21	Музыкальные завещания потомкам	1	0	0		
22	Музыкальные завещания потомкам	1	0	0		
23	Музыка в храмовом синтезе искусств	1	0	0		
24	Неизвестный Свиридов «О России петь — что стремиться в храм...»	1	0	0		
25	Свет фресок Дионисия — миру	1	0	0		
26	Классика в современной обработке	1	0	1		Библиотека ЦОК https://m.edsoo.ru/f5eab27e https://m.edsoo.ru/f5eab4d6
27	В музыкальном театре. Мюзикл	1	0	0		Библиотека ЦОК https://m.edsoo.ru/f5eabc2e https://m.edsoo.ru/f5eabff8 https://m.edsoo.ru/f5eac156
28	Популярные авторы мюзиклов в России	1	0	0		
29	«Музыканты – извечные маги»	1	0	0		Библиотека ЦОК https://m.edsoo.ru/f5eab86e https://m.edsoo.ru/f5eab9c2
30	«Музыканты – извечные маги»	1	0	0		Библиотека ЦОК https://m.edsoo.ru/f5eabaf8
31	Музыка в кино	1	0	0		Библиотека ЦОК

						https://m.edsoo.ru/f5ea85a6
32	Жанры фильма-оперы, фильма-балета, фильма-мюзикла, музыкального мультфильма	1	0	0		Библиотека ЦОК https://m.edsoo.ru/f5ea8786
33	Музыка к фильму «Властелин колец»	1	1	0		
34	Музыка и песни Б.Окуджавы	1	0	1		
ОБЩЕЕ КОЛИЧЕСТВО ЧАСОВ ПО ПРОГРАММЕ		34	2	2		

**УЧЕБНО-МЕТОДИЧЕСКОЕ ОБЕСПЕЧЕНИЕ
ОБРАЗОВАТЕЛЬНОГО ПРОЦЕССА
ОБЯЗАТЕЛЬНЫЕ УЧЕБНЫЕ МАТЕРИАЛЫ ДЛЯ УЧЕНИКА**

- Музыка, 5 класс/ Сергеева Г. П., Критская Е. Д., Акционерное общество
«Издательство «Просвещение»
- Музыка, 6 класс/ Сергеева Г. П., Критская Е. Д., Акционерное общество
«Издательство «Просвещение»
- Музыка, 7 класс/ Сергеева Г. П., Критская Е. Д., Акционерное общество
«Издательство «Просвещение»
- Музыка, 8 класс/ Сергеева Г. П., Критская Е. Д., Акционерное общество
«Издательство «Просвещение»

МЕТОДИЧЕСКИЕ МАТЕРИАЛЫ ДЛЯ УЧИТЕЛЯ

**ЦИФРОВЫЕ ОБРАЗОВАТЕЛЬНЫЕ РЕСУРСЫ И РЕСУРСЫ СЕТИ
ИНТЕРНЕТ**

МИНИСТЕРСТВО ПРОСВЕЩЕНИЯ РОССИЙСКОЙ ФЕДЕРАЦИИ

МОБУ "СОШ №15"

РАССМОТРЕНО

на заседании педагогического
совета
протокол №1 от 28.08.2023

УТВЕРЖДЕНО

Директор МОАУ «СОШ №15»
_____/А.Т. Шинбергенов/
приказ №155 от 01.09.2023

РАБОЧАЯ ПРОГРАММА

(ID 1999111)

учебного предмета «Иностранный (немецкий) язык»

для обучающихся 5 – 9 классов

г. Оренбург, 2023г

ПОЯСНИТЕЛЬНАЯ ЗАПИСКА

Программа по иностранному (немецкому) языку на уровне основного общего образования составлена на основе требований к результатам освоения основной образовательной программы, представленных в ФГОС ООО, а также на основе характеристики планируемых результатов духовно-нравственного развития, воспитания и социализации обучающихся, представленной в федеральной рабочей программе воспитания.

Программа по иностранному (немецкому) языку разработана с целью оказания методической помощи учителю в создании рабочей программы по учебному предмету, даёт представление о целях образования, развития и воспитания обучающихся на уровне основного общего образования средствами учебного предмета, определяет обязательную (инвариантную) часть содержания программы по иностранному (немецкому) языку. Программа по иностранному (немецкому) языку устанавливает распределение обязательного предметного содержания по годам обучения, последовательность их изучения с учётом особенностей структуры немецкого языка, межпредметных связей иностранного (немецкого) языка с содержанием учебных предметов, изучаемых на уровне основного общего образования с учётом возрастных особенностей обучающихся. В программе по иностранному (немецкому) языку для основного общего образования предусмотрено развитие речевых умений и языковых навыков, представленных в федеральной рабочей программе по иностранному (немецкому) языку начального общего образования, что обеспечивает преемственность между уровнями общего образования.

Изучение иностранного (немецкого) языка направлено на формирование коммуникативной культуры обучающихся, способствует общему речевому развитию обучающихся, воспитанию гражданской идентичности, расширению кругозора, воспитанию чувств и эмоций.

Построение программы по иностранному (немецкому) языку имеет нелинейный характер и основано на концентрическом принципе. В каждом классе даются новые элементы содержания и определяются новые требования. В процессе обучения, освоенные на определённом этапе грамматические формы и конструкции, повторяются и закрепляются на новом лексическом материале и расширяющемся тематическом содержании речи.

Возрастание значимости владения иностранными языками приводит к переосмыслению целей и содержания обучения иностранному (немецкому) языку.

Цели иноязычного образования формулируются на ценностном, когнитивном и прагматическом уровнях и воплощаются в личностных, метапредметных и предметных результатах обучения. Иностранные языки являются средством общения и самореализации и социальной адаптации, развития умений поиска, обработки и использования информации в познавательных целях, одним из средств воспитания гражданина, патриота, развития национального самосознания.

Целью иноязычного образования является формирование коммуникативной компетенции обучающихся в единстве таких её составляющих, как:

речевая компетенция – развитие коммуникативных умений в четырёх основных видах речевой деятельности (говорении, аудировании, чтении, письме);

языковая компетенция – овладение новыми языковыми средствами (фонетическими, орфографическими, лексическими, грамматическими) в соответствии с отобранными темами общения, освоение знаний о языковых явлениях изучаемого языка, разных способах выражения мысли в родном и иностранном языках;

социокультурная (межкультурная) компетенция – приобщение к культуре, традициям, стран (страны) изучаемого языка в рамках тем и ситуаций общения, отвечающих опыту, интересам, психологическим особенностям обучающихся 5–9 классов на разных этапах (5–7 и 8–9 классы), формирование умения представлять свою страну, её культуру в условиях межкультурного общения;

компенсаторная компетенция – развитие умений выходить из положения в условиях дефицита языковых средств при получении и передаче информации.

Наряду с иноязычной коммуникативной компетенцией средствами иностранного (немецкого) языка формируются компетенции: образовательная, ценностно-ориентационная, общекультурная, учебно-познавательная, информационная, социально-трудовая и компетенция личностного самосовершенствования.

Основными подходами к обучению иностранному (немецкому) языку признаются компетентностный, системно-деятельностный, межкультурный и коммуникативно-когнитивный, что предполагает возможность реализовать поставленные цели, добиться достижения планируемых результатов в рамках содержания, отобранного для основного общего образования, использования новых педагогических технологий (дифференциация, индивидуализация,

проектная деятельность и другие) и использования современных средств обучения.

На изучение иностранного (немецкого) языка уровне основного общего образования отводится 510 часов: в 5 классе – 102 часа (3 часа в неделю), в 6 классе – 102 часа (3 часа в неделю), в 7 классе – 102 часа (3 часа в неделю), в 8 классе – 102 часа (3 часа в неделю), в 9 классе – 102 часа (3 часа в неделю).

СОДЕРЖАНИЕ ОБУЧЕНИЯ

5 КЛАСС

Коммуникативные умения

Формирование умения общаться в устной и письменной форме, используя рецептивные и продуктивные виды речевой деятельности в рамках тематического содержания речи.

Моя семья. Мои друзья. Семейные праздники: день рождения, Новый год.

Внешность и характер человека (литературного персонажа). Досуг и увлечения (хобби) современного подростка (чтение, кино, спорт).

Здоровый образ жизни: режим труда и отдыха, здоровое питание.

Покупки: продукты питания.

Школа, школьная жизнь, школьная форма, изучаемые предметы. Переписка с иностранными сверстниками.

Каникулы в различное время года. Виды отдыха.

Природа: дикие и домашние животные. Погода.

Родной город (село). Транспорт.

Родная страна и страна (страны) изучаемого языка. Их географическое положение, столицы, достопримечательности, культурные особенности (национальные праздники, традиции, обычаи).

Выдающиеся люди родной страны и страны (стран) изучаемого языка: писатели, поэты.

Говорение

Развитие коммуникативных умений диалогической речи на базе умений, сформированных на уровне начального общего образования:

диалог этикетного характера: начинать, поддерживать и заканчивать разговор (в том числе разговор по телефону), поздравлять с праздником и вежливо реагировать на поздравление, выражать благодарность, вежливо соглашаться на предложение и отказываться от предложения собеседника;

диалог – побуждение к действию: обращаться с просьбой, вежливо соглашаться (не соглашаться) выполнить просьбу, приглашать собеседника к совместной деятельности, вежливо соглашаться (не соглашаться) на предложение собеседника;

диалог-расспрос: сообщать фактическую информацию, отвечая на вопросы разных видов, запрашивать интересующую информацию.

Вышеперечисленные умения диалогической речи развиваются в стандартных ситуациях неофициального общения в рамках тематического содержания речи, с использованием речевых ситуаций, ключевых слов и

(или) иллюстраций, фотографий с соблюдением норм речевого этикета, принятых в стране (странах) изучаемого языка.

Объём диалога – до 5 реплик со стороны каждого собеседника.

Развитие коммуникативных умений монологической речи, на базе умений, сформированных на уровне начального общего образования:

создание устных связных монологических высказываний с использованием основных коммуникативных типов речи:

описание (предмета, внешности и одежды человека), в том числе характеристика (черты характера реального человека или литературного персонажа);

повествование или сообщение;

изложение (пересказ) основного содержания прочитанного текста;

краткое изложение результатов выполненной проектной работы.

Данные умения монологической речи развиваются в стандартных ситуациях неофициального общения в рамках тематического содержания речи с использованием ключевых слов, вопросов, плана и (или) иллюстраций, фотографий.

Объём монологического высказывания – 5–6 фраз.

Аудирование

Развитие коммуникативных умений аудирования на базе умений, сформированных на уровне начального общего образования:

при непосредственном общении: понимание на слух речи учителя и одноклассников и вербальная (невербальная) реакция на услышанное;

при опосредованном общении: дальнейшее развитие умений восприятия и понимания на слух несложных адаптированных аутентичных текстов, содержащих отдельные незнакомые слова, с разной глубиной проникновения в их содержание в зависимости от поставленной коммуникативной задачи: с пониманием основного содержания, с пониманием запрашиваемой информации с использованием и без использования иллюстраций.

Аудирование с пониманием основного содержания текста предполагает умение определять основную тему и главные факты (события) в воспринимаемом на слух тексте, игнорировать незнакомые слова, несущественные для понимания основного содержания.

Аудирование с пониманием запрашиваемой информации предполагает умение выделять запрашиваемую информацию, представленную в эксплицитной (явной) форме, в воспринимаемом на слух тексте.

Тексты для аудирования: диалог (беседа), высказывания собеседников в ситуациях повседневного общения, рассказ, сообщение информационного характера.

Время звучания текста (текстов) для аудирования – до 1 минуты.

Смысловое чтение

Развитие сформированного на уровне начального общего образования умения читать про себя и понимать учебные и несложные адаптированные аутентичные тексты разных жанров и стилей, содержащие отдельные незнакомые слова, с различной глубиной проникновения в их содержание в зависимости от поставленной коммуникативной задачи: с пониманием основного содержания, с пониманием запрашиваемой информации.

Чтение с пониманием основного содержания текста предполагает умение определять основную тему и главные факты (события) в прочитанном тексте, игнорировать незнакомые слова, несущественные для понимания основного содержания.

Чтение с пониманием запрашиваемой информации предполагает умение находить в прочитанном тексте и понимать запрашиваемую информацию, представленную в эксплицитной (явной) форме.

Чтение несплошных текстов (таблиц) и понимание представленной в них информации.

Тексты для чтения: беседа (диалог), рассказ, сказка, сообщение личного характера, отрывок из статьи научно-популярного характера, сообщение информационного характера, стихотворение, несплошной текст (таблица).

Объём текста (текстов) для чтения – 180–200 слов.

Письменная речь

Развитие умений письменной речи на базе умений, сформированных на уровне начального общего образования:

списывание текста и выписывание из него слов, словосочетаний, предложений в соответствии с решаемой коммуникативной задачей;

написание коротких поздравлений с праздниками (с Новым годом, Рождеством, днём рождения);

заполнение анкет и формуляров, сообщение о себе основных сведений (имя, фамилия, пол, возраст, адрес) в соответствии с нормами, принятыми в стране (странах) изучаемого языка;

написание электронного сообщения личного характера: сообщение кратких сведений о себе, оформление обращения, завершающей фразы и подписи в соответствии с нормами неофициального общения, принятыми в стране (странах) изучаемого языка. Объём сообщения – до 60 слов.

Языковые знания и умения

Фонетическая сторона речи

Различение на слух, без ошибок, ведущих к сбою в коммуникации, произнесение слов с соблюдением правильного ударения и фраз с

соблюдением их ритмикоинтонационных особенностей, в том числе отсутствия фразового ударения на служебных словах, чтение новых слов согласно основным правилам чтения.

Чтение вслух небольших адаптированных аутентичных текстов, построенных на изученном языковом материале, с соблюдением правил чтения и соответствующей интонации, демонстрирующее понимание текста.

Тексты для чтения вслух: беседа (диалог), рассказ, отрывок из статьи научно-популярного характера, сообщение информационного характера.

Объём текста для чтения вслух – до 90 слов.

Орфография и пунктуация

Правильное написание изученных слов.

Правильное использование знаков препинания: точки, вопросительного и восклицательного знаков в конце предложения, запятой при перечислении.

Пунктуационно правильное, в соответствии с нормами речевого этикета, принятыми в стране (странах) изучаемого языка, оформление электронного сообщения личного характера.

Лексическая сторона речи

Распознавание и употребление в устной и письменной речи лексических единиц (слов, словосочетаний, речевых клише), обслуживающих ситуации общения в рамках тематического содержания речи, с соблюдением существующей в немецком языке нормы лексической сочетаемости.

Объём изучаемой лексики: 625 лексических единиц для продуктивного использования (включая 500 лексических единиц, изученных на уровне начального общего образования) и 675 лексических единиц для рецептивного усвоения (включая 625 лексических единиц продуктивного минимума).

Основные способы словообразования:

аффиксация:

образование имён существительных при помощи суффиксов -er (der Lehrer), -ler (der Sportler), -in (die Lehrerin), -chen (das Tischchen);

образование имен прилагательных при помощи суффиксов -ig (sonnig), -lich (freundlich);

образование числительных при помощи суффиксов -zehn, -zig, -te, -ste (fünfzehn, fünfzig, fünfte, fünfzigste);

словосложение: образование сложных существительных путём соединения основ существительных (das Klassenzimmer).

Синонимы. Интернациональные слова.

Грамматическая сторона речи

Распознавание и употребление в устной и письменной речи изученных морфологических форм и синтаксических конструкций немецкого языка.

Различные коммуникативные типы предложений: повествовательные (утвердительные, отрицательные), вопросительные (общий, специальный вопросы), побудительные (в утвердительной и отрицательной форме).

Нераспространённые и распространённые простые предложения: с простым (Er liest.) и составным глагольным сказуемым (Er kann lesen.), с составным именным сказуемым (Der Tisch ist blau.), в том числе с дополнениями в дательном и винительном падежах (Er liest ein Buch. Sie hilft der Mutter.).

Побудительные предложения, в том числе в отрицательной форме (Schreib den Satz! Öffne die Tür nicht!).

Глаголы в видовременных формах действительного залога в изъявительном наклонении в Futur I.

Модальный глагол dürfen (в Präsens).

Наречия в положительной, сравнительной и превосходной степенях сравнения, образованные по правилу и исключения (schön – schöner – am schönsten/der, die, das schönste, gut – besser – am besten/der, die, das beste).

Указательные местоимения (jener).

Вопросительные местоимения (wer, was, wohin, wo, warum).

Количественные и порядковые числительные (до 100).

Социокультурные знания и умения

Знание и использование социокультурных элементов речевого поведенческого этикета в стране (странах) изучаемого языка в рамках тематического содержания (в ситуациях общения, в том числе «В семье», «В школе», «На улице»).

Знание и использование в устной и письменной речи наиболее употребительной тематической фоновой лексики в рамках отобранного тематического содержания (некоторые национальные праздники, традиции в проведении досуга и питания).

Знание социокультурного портрета родной страны и страны (стран) изучаемого языка: знакомство с традициями проведения основных национальных праздников (Рождества, Нового года и других праздников), с особенностями образа жизни и культуры страны (стран) изучаемого языка (известных достопримечательностях, выдающихся людях), с доступными в языковом отношении образцами детской поэзии и прозы на немецком языке.

Формирование умений:

писать своё имя и фамилию, а также имена и фамилии своих родственников и друзей на немецком языке;

правильно оформлять свой адрес на немецком языке (в анкете, формуляре);

кратко представлять Россию и страну (страны) изучаемого языка;
кратко представлять некоторые культурные явления родной страны и страны (стран) изучаемого языка (основные национальные праздники, традиции в проведении досуга и питании).

Компенсаторные умения

Использование при чтении и аудировании языковой, в том числе контекстуальной, догадки.

Использование при формулировании собственных высказываний, ключевых слов, плана.

Игнорирование информации, не являющейся необходимой для понимания основного содержания, прочитанного (прослушанного) текста или для нахождения в тексте запрашиваемой информации.

Сравнение (в том числе установление основания для сравнения) объектов, явлений, процессов, их элементов и основных функций в рамках изученной тематики.

6 КЛАСС

Коммуникативные умения

Формирование умения общаться в устной и письменной форме, используя рецептивные и продуктивные виды речевой деятельности в рамках тематического содержания речи.

Взаимоотношения в семье и с друзьями. Семейные праздники.

Внешность и характер человека (литературного персонажа).

Досуг и увлечения (хобби) современного подростка (чтение, кино, театр, спорт).

Здоровый образ жизни: режим труда и отдыха, фитнес, сбалансированное питание.

Покупки: продукты питания.

Школа, школьная жизнь, изучаемые предметы, любимый предмет, правила поведения в школе.

Переписка с иностранными сверстниками.

Каникулы в различное время года. Виды отдыха.

Путешествия по России и иностранным странам.

Природа: дикие и домашние животные. Климат, погода.

Жизнь в городе и сельской местности. Описание родного города (села).

Транспорт.

Родная страна и страна (страны) изучаемого языка. Их географическое положение, столицы, население, официальные языки, достопримечательности, культурные особенности (национальные праздники, традиции, обычаи).

Выдающиеся люди родной страны и страны (стран) изучаемого языка: писатели, поэты.

Говорение

Развитие коммуникативных умений диалогической речи, а именно умений вести:

диалог этикетного характера: начинать, поддерживать и заканчивать разговор, вежливо переспрашивать, поздравлять с праздником, выразить пожелания и вежливо реагировать на поздравление, выразить благодарность, вежливо соглашаться на предложение и отказываться от предложения собеседника;

диалог – побуждение к действию: обращаться с просьбой, вежливо соглашаться (не соглашаться) выполнить просьбу, приглашать собеседника к совместной деятельности, вежливо соглашаться (не соглашаться) на предложение собеседника, объясняя причину своего решения;

диалог-расспрос: сообщать фактическую информацию, отвечая на вопросы разных видов, выражать своё отношение к обсуждаемым фактам и событиям, запрашивать интересующую информацию, переходить с позиции спрашивающего на позицию отвечающего и наоборот.

Вышеперечисленные умения диалогической речи развиваются в стандартных ситуациях неофициального общения в рамках тематического содержания речи с использованием речевых ситуаций, ключевых слов и (или) иллюстраций, фотографий с соблюдением норм речевого этикета, принятых в стране (странах) изучаемого языка.

Объём диалога – до 5 реплик со стороны каждого собеседника.

Развитие коммуникативных умений монологической речи:

создание устных связных монологических высказываний с использованием основных коммуникативных типов речи:

описание (предмета, внешности и одежды человека), в том числе характеристика (черты характера реального человека или литературного персонажа);

повествование или сообщение;

изложение (пересказ) основного содержания прочитанного текста;

краткое изложение результатов выполненной проектной работы.

Данные умения монологической речи развиваются в стандартных ситуациях неофициального общения в рамках тематического содержания речи с использованием ключевых слов, плана, вопросов, таблиц и (или) иллюстраций, фотографий.

Объём монологического высказывания – 7–8 фраз.

Аудирование

При непосредственном общении: понимание на слух речи учителя и одноклассников и вербальная (невербальная) реакция на услышанное.

При опосредованном общении: дальнейшее развитие восприятия и понимания на слух несложных адаптированных аутентичных аудиотекстов, содержащих отдельные незнакомые слова, с разной глубиной проникновения в их содержание в зависимости от поставленной коммуникативной задачи: с пониманием основного содержания, с пониманием запрашиваемой информации.

Аудирование с пониманием основного содержания текста предполагает умение определять основную тему и главные факты (события) в воспринимаемом на слух тексте, игнорировать незнакомые слова, несущественные для понимания основного содержания.

Аудирование с пониманием запрашиваемой информации предполагает умение выделять запрашиваемую информацию, представленную в эксплицитной (явной) форме, в воспринимаемом на слух тексте.

Тексты для аудирования: высказывания собеседников в ситуациях повседневного общения, диалог (беседа), рассказ, сообщение информационного характера.

Время звучания текста (текстов) для аудирования – до 1 минуты.

Смысловое чтение

Развитие умения читать про себя и понимать адаптированные аутентичные тексты разных жанров и стилей, содержащие отдельные незнакомые слова, с различной глубиной проникновения в их содержание в зависимости от поставленной коммуникативной задачи: с пониманием основного содержания, с пониманием запрашиваемой информации.

Чтение с пониманием основного содержания текста предполагает умение определять тему (основную мысль), главные факты (события), прогнозировать содержание текста по заголовку (началу текста), игнорировать незнакомые слова, несущественные для понимания основного содержания, понимать интернациональные слова в контексте.

Чтение с пониманием запрашиваемой информации предполагает умение находить в прочитанном тексте и понимать запрашиваемую информацию.

Чтение несплошных текстов (таблиц) и понимание представленной в них информации.

Тексты для чтения: беседа, отрывок из художественного произведения, в том числе рассказ, сказка, отрывок из статьи научно-популярного характера, сообщение информационного характера, сообщение личного характера, объявление, кулинарный рецепт, стихотворение, несплошной текст (таблица).

Объём текста (текстов) для чтения – 250–300 слов.

Письменная речь

Развитие умений письменной речи:

списывание текста и выписывание из него слов, словосочетаний, предложений в соответствии с решаемой коммуникативной задачей;

заполнение анкет и формуляров, сообщать о себе основные сведения (имя, фамилия, пол, возраст, гражданство, адрес) в соответствии с нормами, принятыми в немецкоговорящих странах;

написание электронного сообщения личного характера в соответствии с нормами неофициального общения, принятыми в стране (странах) изучаемого языка. Объём письма – до 70 слов;

создание небольшого письменного высказывания с использованием образца, плана, иллюстраций. Объём письменного высказывания – до 70 слов.

Языковые знания и умения

Фонетическая сторона речи

Различение на слух, без фонематических ошибок, ведущих к сбою в коммуникации, произнесение слов с соблюдением правильного ударения и фраз с соблюдением их ритмико-интонационных особенностей, в том числе отсутствия фразового ударения на служебных словах, чтение новых слов согласно основным правилам чтения.

Чтение вслух небольших адаптированных аутентичных текстов, построенных на изученном языковом материале, с соблюдением правил чтения и соответствующей интонации, демонстрирующих понимание текста.

Тексты для чтения вслух: сообщение информационного характера, отрывок из статьи научно-популярного характера, рассказ, диалог (беседа).

Объём текста для чтения вслух – до 95 слов.

Орфография и пунктуация

Правильное написание изученных слов.

Правильное использование знаков препинания: точки, вопросительного и восклицательного знаков в конце предложения, запятой при перечислении.

Пунктуационно правильное, в соответствии с нормами речевого этикета, принятыми в стране (странах) изучаемого языка, оформление электронного сообщения личного характера.

Лексическая сторона речи

Распознавание и употребление в устной и письменной речи лексических единиц (слов, словосочетаний, речевых клише), обслуживающих ситуации общения в рамках тематического содержания речи, с соблюдением существующей в немецком языке нормы лексической сочетаемости.

Объём около 750 лексических единиц для продуктивного использования (включая 650 лексических единиц, изученных ранее) и около 800 лексических единиц для рецептивного усвоения (включая 750 лексических единиц продуктивного минимума).

Основные способы словообразования:

аффиксация:

образование имён существительных при помощи суффиксов -keit, (die Möglichkeit), -heit (die Schönheit), -ung (die Erzählung);

образование имен прилагательных при помощи суффикса -isch (dramatisch);

образование имён прилагательных и наречий при помощи отрицательного префикса un-;

конверсия: образование имён существительных от глагола (das Lesen);

словосложение: образование сложных существительных путём соединения глагола и существительного (der Schreibtisch).

Грамматическая сторона речи

Распознавание и употребление в устной и письменной речи изученных морфологических форм и синтаксических конструкций немецкого языка.

Различные коммуникативные типы предложений: повествовательные (утвердительные, отрицательные), вопросительные (общий, специальный вопросы), побудительные (в утвердительной и отрицательной форме).

Сложносочинённые предложения с союзом denn.

Глаголы в видовременных формах действительного залога в изъявительном наклонении в Präteritum.

Глаголы с отделяемыми и неотделяемыми приставками. Глаголы с возвратным местоимением sich.

Глаголы sitzen – setzen, liegen – legen, stehen – stellen, hängen.

Модальный глагол sollen (в Präsens).

Склонение имён существительных в единственном и множественном числе в родительном падеже.

Личные местоимения в винительном и дательном падежах (в некоторых речевых образцах).

Вопросительное местоимение (welch-).

Числительные для обозначения дат и больших чисел (100–1000).

Предлоги, требующие дательного падежа при ответе на вопрос Wo? и винительного при ответе на вопрос Wohin?

Социокультурные знания и умения

Знание и использование отдельных социокультурных элементов речевого поведенческого этикета в стране (странах) изучаемого языка в

рамках тематического содержания речи (в ситуациях общения, в том числе «Дома», «В магазине»).

Знание и использование в устной и письменной речи наиболее употребительной тематической фоновой лексики в рамках тематического содержания (некоторые национальные праздники, традиции в питании и проведении досуга, этикетные особенности посещения гостей).

Знание социокультурного портрета родной страны и страны (стран) изучаемого языка: знакомство с государственной символикой (флагом), некоторыми национальными символами, традициями проведения основных национальных праздников (Рождества, Нового года, Дня матери и других праздников), с особенностями образа жизни и культуры страны (стран) изучаемого языка (известными достопримечательностями, некоторыми выдающимися людьми), с доступными в языковом отношении образцами детской поэзии и прозы на немецком языке.

Развитие умений:

писать своё имя и фамилию, а также имена и фамилии своих родственников и друзей на немецком языке;

правильно оформлять свой адрес на немецком языке (в анкете, формуляре);

кратко представлять Россию и страну (страны) изучаемого языка;

кратко представлять некоторые культурные явления родной страны и страны (стран) изучаемого языка (основные национальные праздники, традиции в проведении досуга и питании), наиболее известные достопримечательности;

кратко рассказывать о выдающихся людях родной страны и страны (стран) изучаемого языка (учёных, писателях, поэтах).

Компенсаторные умения

Использование при чтении и аудировании языковой догадки, в том числе контекстуальной.

Использование при формулировании собственных высказываний, ключевых слов, плана.

Игнорирование информации, не являющейся необходимой для понимания основного содержания, прочитанного (прослушанного) текста или для нахождения в тексте запрашиваемой информации.

Сравнение (в том числе установление основания для сравнения) объектов, явлений, процессов, их элементов и основных функций в рамках изученной тематики.

7 КЛАСС

Коммуникативные умения

Формирование умения общаться в устной и письменной форме, используя рецептивные и продуктивные виды речевой деятельности в рамках тематического содержания речи.

Взаимоотношения в семье и с друзьями. Семейные праздники. Обязанности по дому.

Внешность и характер человека (литературного персонажа).

Досуг и увлечения (хобби) современного подростка (чтение, кино, театр, музей, спорт, музыка).

Здоровый образ жизни: режим труда и отдыха, фитнес, сбалансированное питание. Посещение врача.

Покупки: продукты питания.

Школа, школьная жизнь, изучаемые предметы, любимый предмет, правила поведения в школе. Переписка с иностранными сверстниками.

Каникулы в различное время года. Виды отдыха. Путешествия по России и иностранным странам.

Природа: дикие и домашние животные. Проблемы экологии. Климат, погода.

Жизнь в городе и сельской местности. Описание родного города (села). Транспорт.

Средства массовой информации (телевидение, журналы, Интернет).

Родная страна и страна (страны) изучаемого языка. Их географическое положение, столицы, население, официальные языки, достопримечательности, культурные особенности (национальные праздники, традиции, обычаи).

Выдающиеся люди родной страны и страны (стран) изучаемого языка: учёные, писатели, поэты, спортсмены.

Говорение

Развитие коммуникативных умений диалогической речи, а именно умений вести диалог этикетного характера, диалог-побуждение к действию, диалог-расспрос, комбинированный диалог, включающий различные виды диалогов:

диалог этикетного характера – начинать, поддерживать и заканчивать разговор, вежливо переспрашивать, поздравлять с праздником, выражать пожелания и вежливо реагировать на поздравление, выражать благодарность, вежливо соглашаться на предложение и отказываться от предложения собеседника;

диалог-побуждение к действию – обращаться с просьбой, вежливо соглашаться (не соглашаться) выполнить просьбу, приглашать собеседника к

совместной деятельности, вежливо соглашаться (не соглашаться) на предложение собеседника, объясняя причину своего решения;

диалог-расспрос – сообщать фактическую информацию, отвечая на вопросы разных видов, выражать своё отношение к обсуждаемым фактам и событиям, запрашивать интересующую информацию, переходить с позиции спрашивающего на позицию отвечающего и наоборот.

Данные умения монологической речи развиваются в стандартных ситуациях неофициального общения в рамках тематического содержания речи с использованием ключевых слов, плана, вопросов и (или) иллюстраций, фотографий, таблиц.

Объём диалога – до 6 реплик со стороны каждого собеседника.

Развитие коммуникативных умений монологической речи:

создание устных связных монологических высказываний с использованием основных коммуникативных типов речи:

описание (предмета, местности, внешности и одежды человека), в том числе характеристика (черты характера реального человека или литературного персонажа);

повествование или сообщение;

изложение (пересказ) основного содержания, прочитанного (прослушанного) текста;

краткое изложение результатов выполненной проектной работы.

Данные умения монологической речи развиваются в стандартных ситуациях неофициального общения в рамках тематического содержания речи с использованием ключевых слов, плана, вопросов и (или) иллюстраций, фотографий, таблиц.

Объём монологического высказывания – 8–9 фраз.

Аудирование

При непосредственном общении: понимание на слух речи учителя и одноклассников и вербальная (невербальная) реакция на услышанное.

При опосредованном общении: дальнейшее развитие восприятия и понимания на слух несложных аутентичных текстов, содержащих отдельные незнакомые слова, с разной глубиной проникновения в их содержание в зависимости от поставленной коммуникативной задачи: с пониманием основного содержания, с пониманием запрашиваемой информации.

Аудирование с пониманием основного содержания текста предполагает умение определять основную тему (идею) и главные факты (события) в воспринимаемом на слух тексте, игнорировать незнакомые слова, не существенные для понимания основного содержания.

Аудирование с пониманием запрашиваемой информации, предполагает умение выделять запрашиваемую информацию, представленную в эксплицитной (явной) форме, в воспринимаемом на слух тексте.

Тексты для аудирования: диалог (беседа), высказывания собеседников в ситуациях повседневного общения, рассказ, сообщение информационного характера.

Время звучания текста (текстов) для аудирования – до 1,5 минуты.

Смысловое чтение

Развитие умения читать про себя и понимать несложные аутентичные тексты разных жанров и стилей, содержащие отдельные незнакомые слова, с различной глубиной проникновения в их содержание в зависимости от поставленной коммуникативной задачи: с пониманием основного содержания, с пониманием нужной (запрашиваемой) информации, с полным пониманием содержания текста.

Чтение с пониманием основного содержания текста предполагает умение определять тему (основную мысль), главные факты (события), прогнозировать содержание текста по заголовку (началу текста), последовательность главных фактов (событий), умение игнорировать незнакомые слова, несущественные для понимания основного содержания, понимать интернациональные слова.

Чтение с пониманием нужной (запрашиваемой) информации предполагает умение находить в прочитанном тексте и понимать запрашиваемую информацию.

Чтение с полным пониманием предполагает полное и точное понимание информации, представленной в тексте в эксплицитной (явной) форме.

Чтение несплошных текстов (таблиц, диаграмм) и понимание представленной в них информации.

Тексты для чтения: интервью, диалог (беседа), отрывок из художественного произведения, в том числе рассказа, отрывок из статьи научно-популярного характера, сообщение информационного характера, объявление, кулинарный рецепт, сообщение личного характера, стихотворение, несплошной текст (таблица, диаграмма).

Объём текста (текстов) для чтения – до 350 слов.

Письменная речь

Развитие умений письменной речи:

списывание текста и выписывание из него слов, словосочетаний, предложений в соответствии с решаемой коммуникативной задачей, составление плана прочитанного текста;

заполнение анкет и формуляров: сообщать о себе основные сведения (имя, фамилия, пол, возраст, гражданство, адрес, увлечения) в соответствии с нормами, принятыми в стране (странах) изучаемого языка;

написание электронного сообщения личного характера в соответствии с нормами неофициального общения, принятыми в стране (странах) изучаемого языка. Объём письма – до 90 слов;

создание небольшого письменного высказывания с использованием образца, плана, таблицы. Объём письменного высказывания – до 90 слов.

Языковые знания и умения

Фонетическая сторона речи

Различение на слух, без фонематических ошибок, ведущих к сбою в коммуникации, произнесение слов с соблюдением правильного ударения и фраз с соблюдением их ритмико-интонационных особенностей, в том числе отсутствия фразового ударения на служебных словах, чтение новых слов согласно основным правилам чтения.

Чтение вслух небольших аутентичных текстов, построенных на изученном языковом материале, с соблюдением правил чтения и соответствующей интонации, демонстрирующих понимание текста.

Тексты для чтения вслух: диалог (беседа), рассказ, сообщение информационного характера, отрывок из статьи научно-популярного характера.

Объём текста для чтения вслух – до 100 слов.

Орфография и пунктуация

Правильное написание изученных слов.

Правильное использование знаков препинания: точки, вопросительного и восклицательного знаков в конце предложения; запятой при перечислении.

Пунктуационно правильное, в соответствии с нормами речевого этикета, принятыми в стране (странах) изучаемого языка, оформление электронного сообщения личного характера.

Лексическая сторона речи

Распознавание и употребление в устной и письменной речи лексических единиц (слов, словосочетаний, речевых клише), обслуживающих ситуации общения в рамках тематического содержания речи, с соблюдением существующей в немецком языке нормы лексической сочетаемости.

Объём – 900 лексических единиц для продуктивного использования (включая 750 лексических единиц, изученных ранее) и 1000 лексических единиц для рецептивного усвоения (включая 900 лексических единиц продуктивного минимума).

Основные способы словообразования:

аффиксация:

образование глаголов при помощи суффикса -ieren (interessieren);

образование имен существительных при помощи суффиксов -schaft (die Freundschaft), -tion (die Organisation), префикса un- (das Unglück);

конверсия: имён существительных от прилагательных (das Grün);

словосложение: образование сложных существительных путём соединения прилагательного и существительного (die Kleinstadt).

Многозначные лексические единицы. Синонимы. Антонимы.

Различные средства связи в тексте для обеспечения его целостности (zuerst, denn, zum Schluss usw).

Грамматическая сторона речи

Распознавание и употребление в устной и письменной речи изученных морфологических форм и синтаксических конструкций немецкого языка.

Различные коммуникативные типы предложений: повествовательные (утвердительные, отрицательные), вопросительные (общий, специальный вопросы), побудительные (в утвердительной и отрицательной форме).

Сложносочинённые предложения с наречием darum.

Сложноподчинённые предложения: дополнительные (с союзом dass), причины (с союзом weil), условия (с союзом wenn).

Предложения с глаголами, требующими употребления после них частицы zu и инфинитива.

Предложения с неопределённо-личным местоимением man, в том числе с модальными глаголами (Man spricht Deutsch. Man darf hier Ball spielen.).

Модальные глаголы в Präteritum.

Отрицания kein, nicht, doch.

Числительные для обозначения дат и больших чисел (до 1 000 000).

Социокультурные знания и умения

Знание и использование отдельных социокультурных элементов речевого поведенческого этикета в стране (странах) изучаемого языка в рамках тематического содержания (в ситуациях общения, в том числе «В городе», «Проведение досуга», «Во время путешествия»).

Знание и использование в устной и письменной речи наиболее употребительной тематической фоновой лексики в рамках отобранного тематического содержания (основные национальные праздники, традиции в питании и проведении досуга, система образования).

Социокультурный портрет родной страны и страны (стран) изучаемого языка: знакомство с традициями проведения основных национальных праздников (Рождества, Нового года, Дня матери и других праздников), с особенностями образа жизни и культуры страны (стран) изучаемого языка

(известными достопримечательностями, некоторыми выдающимися людьми), с доступными в языковом отношении образцами поэзии и прозы для подростков на немецком языке.

Развитие умений:

писать своё имя и фамилию, а также имена и фамилии своих родственников и друзей на немецком языке;

правильно оформлять свой адрес на немецком языке (в анкете);

правильно оформлять электронное сообщение личного характера в соответствии с нормами неофициального общения, принятыми в стране (странах) изучаемого языка;

кратко представлять Россию и страну (страны) изучаемого языка;

кратко представлять некоторые культурные явления родной страны и страны (стран) изучаемого языка (основные национальные праздники, традиции в проведении досуга и питания), наиболее известные достопримечательности;

кратко рассказывать о выдающихся людях родной страны и страны (стран) изучаемого языка (учёных, писателях, поэтах, спортсменах).

Компенсаторные умения

Использование при чтении и аудировании языковой, в том числе контекстуальной, догадки, при непосредственном общении догадываться о значении незнакомых слов с помощью используемых собеседником жестов и мимики.

Переспрашивание, просьба повторить, уточняя значение незнакомых слов.

Использование при формулировании собственных высказываний, ключевых слов, плана.

Игнорирование информации, не являющейся необходимой для понимания основного содержания прочитанного (прослушанного) текста или для нахождения в тексте запрашиваемой информации.

Сравнение (в том числе установление основания для сравнения) объектов, явлений, процессов, их элементов и основных функций в рамках изученной тематики.

8 КЛАСС

Коммуникативные умения

Формирование умения общаться в устной и письменной форме, используя рецептивные и продуктивные виды речевой деятельности в рамках тематического содержания речи.

Взаимоотношения в семье и с друзьями.

Внешность и характер человека (литературного персонажа).

Досуг и увлечения (хобби) современного подростка (чтение, кино, театр, музей, спорт, музыка).

Здоровый образ жизни: режим труда и отдыха, фитнес, сбалансированное питание. Посещение врача.

Покупки: одежда, обувь и продукты питания. Карманные деньги.

Школа, школьная жизнь, школьная форма, изучаемые предметы и отношение к ним. Посещение школьной библиотеки (ресурсного центра). Переписка с иностранными сверстниками.

Виды отдыха в различное время года. Путешествия по России и иностранным странам.

Природа: флора и фауна. Климат, погода.

Условия проживания в городской (сельской) местности. Транспорт.

Средства массовой информации (телевидение, радио, пресса, Интернет).

Родная страна и страна (страны) изучаемого языка. Их географическое положение, столицы, население, официальные языки, достопримечательности, культурные особенности (национальные праздники, традиции, обычаи).

Выдающиеся люди родной страны и страны (стран) изучаемого языка: писатели, художники, музыканты.

Говорение

Развитие коммуникативных умений диалогической речи, а именно умений вести разные виды диалогов (диалог этикетного характера, диалог-побуждение к действию, диалог-расспрос, комбинированный диалог, включающий различные виды диалогов).

Диалог этикетного характера – начинать, поддерживать и заканчивать разговор, вежливо переспрашивать, поздравлять с праздником, выразить пожелания и вежливо реагировать на поздравление, выразить благодарность, вежливо соглашаться на предложение/отказываться от предложения собеседника.

Диалог – побуждение к действию – обращаться с просьбой, вежливо соглашаться (не соглашаться) выполнить просьбу, приглашать собеседника к совместной деятельности, вежливо соглашаться (не соглашаться) на предложение собеседника, объясняя причину своего решения.

Диалог-расспрос – сообщать фактическую информацию, отвечая на вопросы разных видов, выражать своё отношение к обсуждаемым фактам и событиям, запрашивать интересующую информацию, переходить с позиции спрашивающего на позицию отвечающего и наоборот.

Данные умения диалогической речи развиваются в стандартных ситуациях неофициального общения в рамках тематического содержания

речи с использованием ключевых слов, речевых ситуаций и (или) иллюстраций, фотографий с соблюдением нормы речевого этикета, принятых в стране (странах) изучаемого языка.

Объём диалога – до 7 реплик со стороны каждого собеседника.

Развитие коммуникативных умений монологической речи:

создание устных связных монологических высказываний с использованием основных коммуникативных типов речи:

описание (предмета, местности, внешности и одежды человека), в том числе характеристика (черты характера реального человека или литературного персонажа);

повествование или сообщение;

выражение и аргументирование своего мнения по отношению к услышанному (прочитанному);

изложение (пересказ) основного содержания, прочитанного (прослушанного) текста;

составление рассказа по картинкам;

изложение результатов выполненной проектной работы.

Данные умения монологической речи развиваются в стандартных ситуациях неофициального общения в рамках тематического содержания речи с использованием вопросов, ключевых слов, плана и (или) иллюстраций, фотографий, таблиц.

Объём монологического высказывания – 9–10 фраз.

Аудирование

При непосредственном общении: понимание на слух речи учителя и одноклассников и вербальная (невербальная) реакция на услышанное, использовать переспрос или просьбу повторить для уточнения отдельных деталей.

При опосредованном общении: дальнейшее развитие восприятия и понимания на слух несложных аутентичных текстов, содержащих отдельные неизученные языковые явления, с разной глубиной проникновения в их содержание в зависимости от поставленной коммуникативной задачи: с пониманием основного содержания, с пониманием нужной (интересующей, запрашиваемой) информации.

Аудирование с пониманием основного содержания текста предполагает умение определять основную тему (идею) и главные факты (события) в воспринимаемом на слух тексте, отделять главную информацию от второстепенной, прогнозировать содержание текста по началу аудирования, игнорировать незнакомые слова, не существенные для понимания основного содержания.

Аудирование с пониманием нужной (интересующей, запрашиваемой) информации предполагает умение выделять нужную (интересующую, запрашиваемую) информацию, представленную в эксплицитной (явной) форме, в воспринимаемом на слух тексте.

Тексты для аудирования: диалог (беседа), высказывания собеседников в ситуациях повседневного общения, рассказ, сообщение информационного характера.

Время звучания текста (текстов) для аудирования – до 2 минут.

Смысловое чтение

Развитие умения читать про себя и понимать несложные аутентичные тексты разных жанров и стилей, содержащие отдельные неизученные языковые явления, с различной глубиной проникновения в их содержание в зависимости от поставленной коммуникативной задачи: с пониманием основного содержания, с пониманием нужной (интересующей, запрашиваемой) информации, с полным пониманием содержания.

Чтение с пониманием основного содержания текста предполагает умения: определять тему (основную мысль), выделять главные факты (события) (опуская второстепенные), прогнозировать содержание текста по заголовку (началу текста), определять логическую последовательность главных фактов, событий, игнорировать незнакомые слова, несущественные для понимания основного содержания, понимать интернациональные слова.

Чтение с пониманием нужной (интересующей, запрашиваемой) информации предполагает умение находить в прочитанном тексте и понимать запрашиваемую информацию, представленную в эксплицитной (явной) форме, оценивать найденную информацию с точки зрения её значимости для решения коммуникативной задачи.

Чтение несплошных текстов (таблиц, диаграмм, схем) и понимание представленной в них информации.

Чтение с полным пониманием содержания несложных аутентичных текстов, содержащих отдельные неизученные языковые явления. В ходе чтения с полным пониманием формируются и развиваются умения полно и точно понимать текст на основе его информационной переработки (смыслового и структурного анализа отдельных частей текста, выборочного перевода). В ходе чтения с полным пониманием формируются и развиваются умения устанавливать причинно-следственную взаимосвязь изложенных в тексте фактов и событий, восстанавливать текст из разрозненных абзацев.

Тексты для чтения: интервью, диалог (беседа), рассказ, отрывок из художественного произведения, отрывок из статьи научно-популярного

характера, сообщение информационного характера, объявление, кулинарный рецепт, меню, электронное сообщение личного характера, стихотворение.

Объём текста (текстов) для чтения – 350–500 слов.

Письменная речь

Развитие умений письменной речи:

составление плана (тезисов) устного или письменного сообщения;

заполнение анкет и формуляров: сообщать о себе основные сведения (имя, фамилия, пол, возраст, гражданство, адрес, увлечения) в соответствии с нормами, принятыми в стране (странах) изучаемого языка;

написание электронного сообщения личного характера в соответствии с нормами неофициального общения, принятыми в стране (странах) изучаемого языка. Объём письма – до 110 слов;

создание небольшого письменного высказывания с использованием образца, плана, таблицы и (или) прочитанного (прослушанного) текста. Объём письменного высказывания – до 110 слов.

Языковые знания и умения

Фонетическая сторона речи

Различение на слух, без фонематических ошибок, ведущих к сбою в коммуникации, произнесение слов с соблюдением правильного ударения и фраз с соблюдением их ритмико-интонационных особенностей, в том числе отсутствия фразового ударения на служебных словах, чтение новых слов согласно основным правилам чтения.

Чтение вслух небольших аутентичных текстов, построенных на изученном языковом материале, с соблюдением правил чтения и соответствующей интонации, демонстрирующих понимание текста.

Тексты для чтения вслух: сообщение информационного характера, отрывок из статьи научно-популярного характера, рассказ, диалог (беседа).

Объём текста для чтения вслух – до 110 слов.

Орфография и пунктуация

Правильное написание изученных слов.

Правильное использование знаков препинания: точки, вопросительного и восклицательного знаков в конце предложения, запятой при перечислении.

Пунктуационно правильно, в соответствии с нормами речевого этикета, принятыми в стране (странах) изучаемого языка, оформлять электронное сообщение личного характера.

Лексическая сторона речи

Распознавание и употребление в устной и письменной речи лексических единиц (слов, словосочетаний, речевых клише), обслуживающих ситуации

общения в рамках тематического содержания речи, с соблюдением существующей в немецком языке нормы лексической сочетаемости.

Объём – 1050 лексических единиц для продуктивного использования (включая лексических единиц, изученных ранее) и 1250 лексических единиц для рецептивного усвоения (включая 1050 лексических единиц продуктивного минимума).

Основные способы словообразования:

аффиксация:

образование имён существительных при помощи суффикса -ik (Grammatik);

образование имён прилагательных при помощи суффикса -los (geschmacklos);

словосложение: образование сложных прилагательных путём соединения двух прилагательных (dunkelblau).

Многозначные лексические единицы. Синонимы. Антонимы.

Различные средства связи в тексте для обеспечения его целостности (zuerst, denn, zum Schluss usw.).

Грамматическая сторона речи

Распознавание и употребление в устной и письменной речи изученных морфологических форм и синтаксических конструкций немецкого языка.

Различные коммуникативные типы предложений: повествовательные (утвердительные, отрицательные), вопросительные (общий, специальный вопросы), побудительные (в утвердительной и отрицательной форме).

Сложноподчинённые предложения времени с союзами wenn, als.

Глаголы в видовременных формах страдательного наклонения (Präsens, Präteritum).

Наиболее распространённые глаголы с управлением и местоимённые наречия.

Склонение прилагательных.

Предлоги, используемые с дательным падежом.

Предлоги, используемые с винительным падежом.

Социокультурные знания и умения

Осуществление межличностного и межкультурного общения с использованием знаний о национально-культурных особенностях своей страны и страны (стран) изучаемого языка, основных социокультурных элементов речевого поведенческого этикета в немецкоязычной среде, знание и использование в устной и письменной речи наиболее употребительной тематической фоновой лексики в рамках тематического содержания.

Понимание речевых различий в ситуациях официального и неофициального общения в рамках отобранного тематического содержания и использование лексико-грамматических средств с их учётом.

Соблюдение норм вежливости в межкультурном общении.

Знание социокультурного портрета родной страны и страны (стран) изучаемого языка: символики, достопримечательностей, культурных особенностей (национальные праздники, традиции), образцы поэзии и прозы, доступные в языковом отношении.

Развитие умений:

кратко представлять Россию и страну (страны) изучаемого языка.

кратко представлять некоторые культурные явления родной страны и страны (стран) изучаемого языка;

кратко рассказывать о некоторых выдающихся людях родной страны и страны (стран) изучаемого языка (ученых, писателях, поэтах, художниках, музыкантах, спортсменах).

оказывать помощь иностранным гостям в ситуациях повседневного общения (объяснить местонахождение объекта, сообщить возможный маршрут и другое).

Компенсаторные умения

Использование при чтении и аудировании языковой, в том числе контекстуальной, догадки, использовать при говорении и письме перифраз (толкование), синонимические средства, описание предмета вместо его названия, при непосредственном общении догадываться о значении незнакомых слов с помощью используемых собеседником жестов и мимики.

Переспрашивать, просить повторить, уточняя значения незнакомых слов.

Использование при формулировании собственных высказываний, ключевых слов, плана.

Игнорирование информации, не являющейся необходимой для понимания основного содержания, прочитанного (прослушанного) текста или для нахождения в тексте запрашиваемой информации.

Сравнение (в том числе установление основания для сравнения) объектов, явлений, процессов, их элементов и основных функций в рамках изученной тематики.

9 КЛАСС

Коммуникативные умения

Формирование умения общаться в устной и письменной форме, используя рецептивные и продуктивные виды речевой деятельности в рамках тематического содержания речи.

Взаимоотношения в семье и с друзьями. Конфликты и их решения.

Внешность и характер человека (литературного персонажа).

Досуг и увлечения (хобби) современного подростка (чтение, кино, театр, музыка, музей, спорт живопись, компьютерные игры). Роль книги в жизни подростка.

Здоровый образ жизни: режим труда и отдыха, фитнес, сбалансированное питание. Посещение врача.

Покупки: одежда, обувь и продукты питания. Карманные деньги. Молодёжная мода.

Школа, школьная жизнь, изучаемые предметы и отношение к ним. Взаимоотношения в школе: проблемы и их решение. Переписка с иностранными сверстниками.

Виды отдыха в различное время года. Путешествия по России и иностранным странам. Транспорт.

Природа: флора и фауна. Проблемы экологии. Защита окружающей среды. Климат, погода. Стихийные бедствия.

Средства массовой информации (телевидение, радио, пресса, Интернет).

Родная страна и страна (страны) изучаемого языка. Их географическое положение, столицы и крупные города, регионы, население, официальные языки, достопримечательности, культурные особенности (национальные праздники, знаменательные даты, традиции, обычаи), страницы истории.

Выдающиеся люди родной страны и страны (стран) изучаемого языка, их вклад в науку и мировую культуру: государственные деятели, учёные, писатели, поэты, художники, музыканты, спортсмены.

Говорение

Развитие коммуникативных умений диалогической речи, а именно умений вести комбинированный диалог, включающий различные виды диалогов (этикетный диалог, диалог-побуждение к действию, диалог-расспрос), диалог-обмен мнениями:

диалог этикетного характера – начинать, поддерживать и заканчивать разговор, вежливо переспрашивать, поздравлять с праздником, выражать пожелания и вежливо реагировать на поздравление, выразить благодарность, вежливо соглашаться на предложение и отказываться от предложения собеседника;

диалог-побуждение к действию – обращаться с просьбой, вежливо соглашаться (не соглашаться) выполнить просьбу, приглашать собеседника к совместной деятельности, вежливо соглашаться (не соглашаться) на предложение собеседника, объясняя причину своего решения;

диалог-расспрос – сообщать фактическую информацию, отвечая на вопросы разных видов, выражать своё отношение к обсуждаемым фактам и событиям, запрашивать интересующую информацию, переходить с позиции спрашивающего на позицию отвечающего и наоборот;

диалог обмен мнениями – выражать свою точку зрения и обосновывать её, высказывать своё согласие (несогласие) с точкой зрения собеседника, выражать сомнение, давать эмоциональную оценку обсуждаемым событиям (восхищение, удивление, радость, огорчение и другие).

Данные умения диалогической речи развиваются в стандартных ситуациях неофициального общения в рамках тематического содержания речи с использованием ключевых слов, речевых ситуаций и (или) иллюстраций, фотографий или без их использования с соблюдением нормы речевого этикета, принятых в стране (странах) изучаемого языка.

Объём диалога – до 8 реплик со стороны каждого собеседника в рамках комбинированного диалога, до 6 реплик со стороны каждого собеседника в рамках диалога-обмена мнениями.

Развитие коммуникативных умений монологической речи – создание устных связных монологических высказываний с использованием основных коммуникативных типов речи:

описание (предмета, местности, внешности и одежды человека), в том числе характеристика (черты характера реального человека или литературного персонажа);

повествование или сообщение;

рассуждение;

выражение и краткое аргументирование своего мнения по отношению к услышанному (прочитанному);

изложение (пересказ) основного содержания, прочитанного (прослушанного) текста с выражением своего отношения к событиям и фактам, изложенным в тексте;

составление рассказа по картинкам;

изложение результатов выполненной проектной работы.

Данные умения монологической речи развиваются в стандартных ситуациях неофициального общения в рамках тематического содержания речи с использованием вопросов, ключевых слов, плана и (или) иллюстраций, фотографий, таблиц или без их использования.

Объём монологического высказывания – 10–12 фраз.

Аудирование

При непосредственном общении: понимать на слух речь учителя и одноклассников и вербально (невербально) реагировать на услышанное,

использовать переспрос или просьбу повторить для уточнения отдельных деталей.

При опосредованном общении: дальнейшее развитие восприятия и понимания на слух несложных аутентичных текстов, содержащих отдельные неизученные языковые явления, с разной глубиной проникновения в их содержание в зависимости от поставленной коммуникативной задачи: с пониманием основного содержания, с пониманием нужной (интересующей, запрашиваемой) информации.

Аудирование с пониманием основного содержания текста предполагает умение определять основную тему (идею) и главные факты (события) в воспринимаемом на слух тексте, отделять главную информацию от второстепенной, прогнозировать содержание текста по началу сообщения, игнорировать незнакомые слова, не существенные для понимания основного содержания.

Аудирование с пониманием нужной (интересующей, запрашиваемой) информации предполагает умение выделять нужную (интересующую, запрашиваемую) информацию, представленную в эксплицитной (явной) форме, в воспринимаемом на слух тексте.

Тексты для аудирования: диалог (беседа), высказывания собеседников в ситуациях повседневного общения, рассказ, сообщение информационного характера.

Языковая сложность текстов для аудирования должна соответствовать базовому уровню (A2 – допороговому уровню по общеевропейской шкале).

Время звучания текста (текстов) для аудирования – до 2 минут.

Смысловое чтение

Развитие умения читать про себя и понимать несложные аутентичные тексты разных жанров и стилей, содержащие отдельные неизученные языковые явления, с различной глубиной проникновения в их содержание в зависимости от поставленной коммуникативной задачи: с пониманием основного содержания, с пониманием нужной (интересующей, запрашиваемой) информации, с полным пониманием.

Чтение с пониманием основного содержания текста предполагает умения: определять тему (основную мысль), выделять главные факты (события) (опуская второстепенные), прогнозировать содержание текста по заголовку (началу текста), определять логическую последовательность главных фактов, событий, разбивать текст на относительно самостоятельные смысловые части, озаглавливать текст (его отдельные части), игнорировать незнакомые слова, несущественные для понимания основного содержания, понимать интернациональные слова.

Чтение с пониманием нужной (интересующей, запрашиваемой) информации предполагает умение находить в прочитанном тексте и понимать запрашиваемую информацию, представленную в эксплицитной (явной) и имплицитной форме (неявной) форме, оценивать найденную информацию с точки зрения её значимости для решения коммуникативной задачи.

Чтение несплошных текстов (таблиц, диаграмм, схем) и понимание представленной в них информации.

Чтение с полным пониманием содержания несложных аутентичных текстов, содержащих отдельные неизученные языковые явления. В ходе чтения с полным пониманием формируются и развиваются умения полно и точно понимать текст на основе его информационной переработки (смыслового и структурного анализа отдельных частей текста, выборочного перевода), устанавливать причинно-следственную взаимосвязь изложенных в тексте фактов и событий, восстанавливать текст из разрозненных абзацев или путём добавления пропущенных фрагментов.

Тексты для чтения: диалог (беседа), интервью, рассказ, отрывок из художественного произведения, статья научно-популярного характера, сообщение информационного характера, объявление, памятка, инструкция, электронное сообщение личного характера, стихотворение, несплошной текст (таблица, диаграмма).

Языковая сложность текстов для чтения должна соответствовать базовому уровню (A2 – допороговому уровню по общеевропейской шкале).

Объём текста (текстов) для чтения – 500–600 слов.

Письменная речь

Развитие умений письменной речи:

составление плана/тезисов устного или письменного сообщения;

заполнение анкет и формуляров: сообщать о себе основные сведения (имя, фамилия, пол, возраст, гражданство, адрес, увлечения) в соответствии с нормами, принятыми в стране (странах) изучаемого языка;

написание электронного сообщения личного характера в соответствии с нормами неофициального общения, принятыми в стране (странах) изучаемого языка. Объём письма – до 120 слов;

создание небольшого письменного высказывания с использованием образца, плана, таблицы и (или) прочитанного (прослушанного) текста. Объём письменного высказывания – до 120 слов;

заполнение таблицы с краткой фиксацией содержания прочитанного (прослушанного) текста;

преобразование таблицы, схемы в текстовый вариант представления информации;

письменное представление результатов выполненной проектной работы (объём – 100–120 слов).

Языковые знания и умения

Фонетическая сторона речи

Различение на слух, без фонематических ошибок, ведущих к сбою в коммуникации, произнесение слов с соблюдением правильного ударения и фраз с соблюдением их ритмико-интонационных особенностей, в том числе отсутствия фразового ударения на служебных словах, чтение новых слов согласно основным правилам чтения.

Выражение модального значения, чувства и эмоции.

Чтение вслух небольших текстов, построенных на изученном языковом материале, с соблюдением правил чтения и соответствующей интонации, демонстрирующих понимание текста.

Тексты для чтения вслух: сообщение информационного характера, отрывок из статьи научно-популярного характера, рассказ, диалог (беседа).

Объём текста для чтения вслух – до 110 слов.

Орфография и пунктуация

Правильное написание изученных слов.

Правильное использование знаков препинания: точки, вопросительного и восклицательного знаков в конце предложения, запятой при перечислении.

Пунктуационно правильное, в соответствии с нормами речевого этикета, принятыми в стране (странах) изучаемого языка, оформление электронного сообщения личного характера.

Лексическая сторона речи

Распознавание и употребление в устной и письменной речи лексических единиц (слов, словосочетаний, речевых клише), обслуживающих ситуации общения в рамках тематического содержания речи, с соблюдением существующей в немецком языке нормы лексической сочетаемости.

Объём – 1200 лексических единиц для продуктивного использования (включая 1050 лексических единиц, изученных ранее) и 1350 лексических единиц для рецептивного усвоения (включая 1200 лексических единиц продуктивного минимума).

Основные способы словообразования:

аффиксация:

образование имён существительных при помощи суффиксов -ie (die Biologie), -um (das Museum);

образование имён прилагательных при помощи суффиксов -sam (erholsam), -bar (lesbar);

Многозначность лексических единиц. Синонимы. Антонимы. Сокращения и аббревиатуры.

Различные средства связи в тексте для обеспечения его целостности (zuerst, denn, zum Schluss usw).

Грамматическая сторона речи

Распознавание и употребление в устной и письменной речи изученных морфологических форм и синтаксических конструкций немецкого языка.

Различные коммуникативные типы предложений: повествовательные (утвердительные, отрицательные), вопросительные (общий, специальный вопросы), побудительные (в утвердительной и отрицательной форме).

Сложносочинённые предложения с наречием deshalb.

Сложноподчинённые предложения: времени с союзом nachdem, цели с союзом damit.

Формы сослагательного наклонения от глаголов haben, sein, werden, können, mögen, сочетание würde + Infinitiv.

Социокультурные знания и умения

Осуществление межличностного и межкультурного общения с использованием знаний о национально-культурных особенностях своей страны и страны (стран) изучаемого языка, основных социокультурных элементов речевого поведенческого этикета в немецкоязычной среде, знание и использование в устной и письменной речи наиболее употребительной тематической фоновой лексики в рамках отобранного тематического содержания.

Знание социокультурного портрета родной страны и страны (стран) изучаемого языка: символики, достопримечательностей, культурных особенностей (национальные праздники, традиции), образцов поэзии и прозы, доступных в языковом отношении.

Формирование элементарного представления о различных вариантах немецкого языка.

Понимание речевых различий в ситуациях официального и неофициального общения в рамках отобранного тематического содержания и использование лексико-грамматических средств с их учётом.

Соблюдение норм вежливости в межкультурном общении.

Развитие умений:

писать своё имя и фамилию, а также имена и фамилии своих родственников и друзей на немецком языке;

правильно оформлять свой адрес на немецком языке (в анкете);

правильно оформлять электронное сообщение личного характера в соответствии с нормами неофициального общения, принятыми в стране (странах) изучаемого языка;

кратко представлять Россию и страну (страны) изучаемого языка;

кратко представлять некоторые культурные явления родной страны и страны (стран) изучаемого языка (основные национальные праздники, традиции в проведении досуга и в питании, достопримечательности);

кратко рассказывать о некоторых выдающихся людях родной страны и страны (стран) изучаемого языка (учёных, писателях, поэтах, художниках, композиторах, музыкантах, спортсменах);

оказывать помощь иностранным гостям в ситуациях повседневного общения (объяснить местонахождение объекта, сообщить возможный маршрут, уточнить часы работы и других ситуациях).

Компенсаторные умения

Использование при чтении и аудировании языковой, в том числе контекстуальной, догадки, при говорении и письме перифраз (толкование), синонимические средства, описание предмета вместо его названия, при непосредственном общении догадываться о значении незнакомых слов с помощью используемых собеседником жестов и мимики.

Переспрашивать, просить повторить, уточняя значение незнакомых слов.

Использование при формулировании собственных высказываний ключевых слов, плана.

Игнорирование информации, не являющейся необходимой для понимания основного содержания, прочитанного (прослушанного) текста или для нахождения в тексте запрашиваемой информации.

Сравнение (в том числе установление основания для сравнения) объектов, явлений, процессов, их элементов и основных функций в рамках изученной тематики.

ПЛАНИРУЕМЫЕ РЕЗУЛЬТАТЫ ОСВОЕНИЯ ПРОГРАММЫ ПО ИНОСТРАННОМУ (НЕМЕЦКОМУ) ЯЗЫКУ НА УРОВНЕ ОСНОВНОГО ОБЩЕГО ОБРАЗОВАНИЯ

ЛИЧНОСТНЫЕ РЕЗУЛЬТАТЫ

Личностные результаты освоения программы основного общего образования достигаются в единстве учебной и воспитательной деятельности организации в соответствии с традиционными российскими социокультурными и духовно-нравственными ценностями, принятыми в обществе правилами и нормами поведения и способствуют процессам самопознания, самовоспитания и саморазвития, формирования внутренней позиции личности.

Личностные результаты освоения программы основного общего образования отражают готовность обучающихся руководствоваться системой позитивных ценностных ориентаций и расширение опыта деятельности на ее основе и в процессе реализации основных направлений воспитательной деятельности, в том числе в части:

1) гражданского воспитания:

готовность к выполнению обязанностей гражданина и реализации его прав, уважение прав, свобод и законных интересов других людей;

активное участие в жизни семьи, организации, местного сообщества, родного края, страны;

неприятие любых форм экстремизма, дискриминации, понимание роли различных социальных институтов в жизни человека;

представление об основных правах, свободах и обязанностях гражданина, социальных нормах и правилах межличностных отношений в поликультурном и многоконфессиональном обществе;

представление о способах противодействия коррупции, готовность к разнообразной совместной деятельности, стремление к взаимопониманию и взаимопомощи, активное участие в самоуправлении в образовательной организации, готовность к участию в гуманитарной деятельности (волонтерство, помощь людям, нуждающимся в ней).

2) патриотического воспитания:

осознание российской гражданской идентичности в поликультурном и многоконфессиональном обществе, проявление интереса к познанию родного языка, истории, культуры Российской Федерации, своего края, народов России;

ценностное отношение к достижениям своей Родины – России, к науке, искусству, спорту, технологиям, боевым подвигам и трудовым достижениям народа;

уважение к символам России, государственным праздникам, историческому и природному наследию и памятникам, традициям разных народов, проживающих в родной стране.

3) духовно-нравственного воспитания:

ориентация на моральные ценности и нормы в ситуациях нравственного выбора;

готовность оценивать свое поведение и поступки, поведение и поступки других людей с позиции нравственных и правовых норм с учетом осознания последствий поступков;

активное неприятие асоциальных поступков, свобода и ответственность личности в условиях индивидуального и общественного пространства.

4) эстетического воспитания:

восприимчивость к разным видам искусства, традициям и творчеству своего и других народов, понимание эмоционального воздействия искусства, осознание важности художественной культуры как средства коммуникации и самовыражения;

понимание ценности отечественного и мирового искусства, роли этнических культурных традиций и народного творчества, стремление к самовыражению в разных видах искусства.

5) физического воспитания, формирования культуры здоровья и эмоционального благополучия:

осознание ценности жизни;

ответственное отношение к своему здоровью и установка на здоровый образ жизни (здоровое питание, соблюдение гигиенических правил, сбалансированный режим занятий и отдыха, регулярная физическая активность);

осознание последствий и неприятие вредных привычек (употребление алкоголя, наркотиков, курение) и иных форм вреда для физического и психического здоровья;

соблюдение правил безопасности, в том числе навыков безопасного поведения в Интернет-среде;

способность адаптироваться к стрессовым ситуациям и меняющимся социальным, информационным и природным условиям, в том числе осмысляя собственный опыт и выстраивая дальнейшие цели;

умение принимать себя и других, не осуждая;

умение осознавать эмоциональное состояние себя и других, умение управлять собственным эмоциональным состоянием;

сформированность навыка рефлексии, признание своего права на ошибку и такого же права другого человека.

б) трудового воспитания:

установка на активное участие в решении практических задач (в рамках семьи, организации, населенного пункта, родного края) технологической и социальной направленности, способность инициировать, планировать и самостоятельно выполнять такого рода деятельность;

интерес к практическому изучению профессий и труда различного рода, в том числе на основе применения изучаемого предметного знания;

осознание важности обучения на протяжении всей жизни для успешной профессиональной деятельности и развитие необходимых умений для этого;

готовность адаптироваться в профессиональной среде, уважение к труду и результатам трудовой деятельности, осознанный выбор и построение индивидуальной траектории образования и жизненных планов с учетом личных и общественных интересов и потребностей.

7) экологического воспитания:

ориентация на применение знаний из социальных и естественных наук для решения задач в области окружающей среды, планирования поступков и оценки их возможных последствий для окружающей среды;

повышение уровня экологической культуры, осознание глобального характера экологических проблем и путей их решения;

активное неприятие действий, приносящих вред окружающей среде;

осознание своей роли как гражданина и потребителя в условиях взаимосвязи природной, технологической и социальной сред, готовность к участию в практической деятельности экологической направленности.

8) ценности научного познания:

ориентация в деятельности на современную систему научных представлений об основных закономерностях развития человека, природы и общества, взаимосвязях человека с природной и социальной средой;

овладение языковой и читательской культурой как средством познания мира;

овладение основными навыками исследовательской деятельности, установка на осмысление опыта, наблюдений, поступков и стремление совершенствовать пути достижения индивидуального и коллективного благополучия.

9) адаптации обучающегося к изменяющимся условиям социальной и природной среды:

освоение обучающимися социального опыта, основных социальных ролей, соответствующих ведущей деятельности возраста, норм и правил общественного поведения, форм социальной жизни в группах и сообществах, включая семью, группы, сформированные по профессиональной деятельности, а также в рамках социального взаимодействия с людьми из другой культурной среды;

способность обучающихся во взаимодействии в условиях неопределенности, открытость опыту и знаниям других;

способность действовать в условиях неопределенности, повышать уровень своей компетентности через практическую деятельность, в том числе умение учиться у других людей, осознавать в совместной деятельности новые знания, навыки и компетенции из опыта других;

навык выявления и связывания образов, способность формирования новых знаний, в том числе способность формулировать идеи, понятия, гипотезы об объектах и явлениях, в том числе ранее не известных, осознавать дефициты собственных знаний и компетентностей, планировать свое развитие;

умение распознавать конкретные примеры понятия по характерным признакам, выполнять операции в соответствии с определением и простейшими свойствами понятия, конкретизировать понятие примерами, использовать понятие и его свойства при решении задач (далее – оперировать понятиями), а также оперировать терминами и представлениями в области концепции устойчивого развития;

умение анализировать и выявлять взаимосвязи природы, общества и экономики;

умение оценивать свои действия с учетом влияния на окружающую среду, достижений целей и преодоления вызовов, возможных глобальных последствий;

способность обучающихся осознавать стрессовую ситуацию, оценивать происходящие изменения и их последствия;

воспринимать стрессовую ситуацию как вызов, требующий контрмер;

оценивать ситуацию стресса, корректировать принимаемые решения и действия;

формулировать и оценивать риски и последствия, формировать опыт, находить позитивное в произошедшей ситуации, быть готовым действовать в отсутствие гарантий успеха.

МЕТАПРЕДМЕТНЫЕ РЕЗУЛЬТАТЫ

В результате изучения иностранного (немецкого) языка на уровне основного общего образования у обучающегося будут сформированы познавательные универсальные учебные действия, коммуникативные универсальные учебные действия, регулятивные универсальные учебные действия.

Познавательные универсальные учебные действия

Базовые логические действия:

выявлять и характеризовать существенные признаки объектов (явлений);

устанавливать существенный признак классификации, основания для обобщения и сравнения, критерии проводимого анализа;

с учётом предложенной задачи выявлять закономерности и противоречия в рассматриваемых фактах, данных и наблюдениях;

предлагать критерии для выявления закономерностей и противоречий;

выявлять дефициты информации, данных, необходимых для решения поставленной задачи;

выявлять причинно-следственные связи при изучении явлений и процессов;

проводить выводы с использованием дедуктивных и индуктивных умозаключений, умозаключений по аналогии, формулировать гипотезы о взаимосвязях;

самостоятельно выбирать способ решения учебной задачи (сравнивать несколько вариантов решения, выбирать наиболее подходящий с учётом самостоятельно выделенных критериев).

Базовые исследовательские действия:

использовать вопросы как исследовательский инструмент познания;

формулировать вопросы, фиксирующие разрыв между реальным и желательным состоянием ситуации, объекта, самостоятельно устанавливать искомое и данное;

формулировать гипотезу об истинности собственных суждений и суждений других, аргументировать свою позицию, мнение;

проводить по самостоятельно составленному плану опыт, несложный эксперимент, небольшое исследование по установлению особенностей объекта изучения, причинно-следственных связей и зависимостей объектов между собой;

оценивать на применимость и достоверность информации, полученной в ходе исследования (эксперимента);

самостоятельно формулировать обобщения и выводы по результатам проведенного наблюдения, опыта, исследования, владеть инструментами оценки достоверности полученных выводов и обобщений;

прогнозировать возможное дальнейшее развитие процессов, событий и их последствия в аналогичных или сходных ситуациях, выдвигать предположения об их развитии в новых условиях и контекстах.

Работа с информацией:

применять различные методы, инструменты и запросы при поиске и отборе информации или данных из источников с учетом предложенной учебной задачи и заданных критериев;

выбирать, анализировать, систематизировать и интерпретировать информацию различных видов и форм представления, находить сходные аргументы (подтверждающие или опровергающие одну и ту же идею, версию) в различных информационных источниках;

самостоятельно выбирать оптимальную форму представления информации и иллюстрировать решаемые задачи несложными схемами, диаграммами, иной графикой и их комбинациями;

оценивать надежность информации по критериям, предложенным педагогическим работником или сформулированным самостоятельно;

эффективно запоминать и систематизировать информацию.

Овладение системой универсальных учебных познавательных действий обеспечивает сформированность когнитивных навыков у обучающихся.

Коммуникативные универсальные учебные действия

Общение:

воспринимать и формулировать суждения, выражать эмоции в соответствии с целями и условиями общения;

выражать свою точку зрения в устной и письменной речи;

распознавать невербальные средства общения, понимать значение социальных знаков, распознавать предпосылки конфликтных ситуаций и смягчать конфликты, вести переговоры;

понимать намерения других, проявлять уважительное отношение к собеседнику и в корректной форме формулировать свои возражения;

в ходе диалога и (или) дискуссии задавать вопросы по существу обсуждаемой темы и высказывать идеи, нацеленные на решение задачи и поддержание благожелательности общения;

сопоставлять свои суждения с суждениями других участников диалога, обнаруживать различие и сходство позиций, публично представлять результаты выполненного опыта (эксперимента, исследования, проекта);

самостоятельно выбирать формат выступления с учетом задач презентации и особенностей аудитории и в соответствии с ним составлять устные и письменные тексты с использованием иллюстративных материалов.

Совместная деятельность:

понимать и использовать преимущества командной и индивидуальной работы при решении конкретной проблемы, обосновывать необходимость применения групповых форм взаимодействия при решении поставленной задачи;

принимать цель совместной деятельности, коллективно строить действия по ее достижению: распределять роли, договариваться, обсуждать процесс и результат совместной работы;

обобщать мнения нескольких человек, проявлять готовность руководить, выполнять поручения, подчиняться;

планировать организацию совместной работы, определять свою роль (с учетом предпочтений и возможностей всех участников взаимодействия), распределять задачи между членами команды, участвовать в групповых формах работы (обсуждения, обмен мнений, «мозговые штурмы» и иные);

выполнять свою часть работы, достигать качественного результата по своему направлению и координировать свои действия с другими членами команды;

оценивать качество своего вклада в общий продукт по критериям, самостоятельно сформулированным участниками взаимодействия;

сравнивать результаты с исходной задачей и вклад каждого члена команды в достижение результатов, разделять сферу ответственности и проявлять готовность к предоставлению отчета перед группой.

Овладение системой универсальных учебных коммуникативных действий обеспечивает сформированность социальных навыков и эмоционального интеллекта обучающихся.

Регулятивные универсальные учебные действия

Самоорганизация:

выявлять проблемы для решения в жизненных и учебных ситуациях;

ориентироваться в различных подходах принятия решений (индивидуальное, принятие решения в группе, принятие решений группой);

самостоятельно составлять алгоритм решения задачи (или его часть), выбирать способ решения учебной задачи с учетом имеющихся ресурсов и собственных возможностей, аргументировать предлагаемые варианты решений;

составлять план действий (план реализации намеченного алгоритма решения), корректировать предложенный алгоритм с учетом получения новых знаний об изучаемом объекте, проводить выбор и брать ответственность за решение.

Самоконтроль:

владеть способами самоконтроля, самомотивации и рефлексии;

давать оценку ситуации и предлагать план ее изменения, учитывать контекст и предвидеть трудности, которые могут возникнуть при решении учебной задачи, адаптировать решение к меняющимся обстоятельствам;

объяснять причины достижения (недостижения) результатов деятельности, давать оценку приобретенному опыту, находить позитивное в произошедшей ситуации;

вносить коррективы в деятельность на основе новых обстоятельств, изменившихся ситуаций, установленных ошибок, возникших трудностей, оценивать соответствие результата цели и условиям.

Эмоциональный интеллект:

различать, называть и управлять собственными эмоциями и эмоциями других;

выявлять и анализировать причины эмоций;

ставить себя на место другого человека, понимать мотивы и намерения другого, регулировать способ выражения эмоций.

Принятие себя и других:

осознанно относиться к другому человеку, его мнению;

признавать свое право на ошибку и такое же право другого;

принимать себя и других, не осуждая;

открытость себе и другим;

осознавать невозможность контролировать все вокруг.

Овладение системой универсальных учебных регулятивных действий обеспечивает формирование смысловых установок личности (внутренняя позиция личности) и жизненных навыков личности (управления собой, самодисциплины, устойчивого поведения).

ПРЕДМЕТНЫЕ РЕЗУЛЬТАТЫ

Предметные результаты освоения программы по иностранному (немецкому) языку к концу обучения *в 5 классе*.

1) Коммуникативные умения.

Говорение:

вести разные виды диалогов (диалог этикетного характера, диалог-побуждение к действию, диалог-расспрос) в рамках тематического

содержания речи для 5 класса в стандартных ситуациях неофициального общения, с вербальными и (или) зрительными опорами, с соблюдением норм речевого этикета, принятого в стране (странах) изучаемого языка (до пяти реплик со стороны каждого собеседника);

создавать разные виды монологических высказываний (описание, в том числе характеристика, повествование или сообщение) с вербальными и (или) зрительными опорами в рамках тематического содержания речи для 5 класса (объём монологического высказывания – 5–6 фраз), излагать основное содержание прочитанного текста с вербальными и (или) зрительными опорами (объём – 5–6 фраз), кратко излагать результаты выполненной проектной работы (объём – до 6 фраз).

Аудирование:

воспринимать на слух и понимать несложные адаптированные аутентичные тексты, содержащие отдельные незнакомые слова, со зрительными опорами или без опоры с разной глубиной проникновения в их содержание в зависимости от поставленной коммуникативной задачи: с пониманием основного содержания, с пониманием запрашиваемой информации (время звучания текста (текстов) для аудирования – до 1 минуты).

Смысловое чтение:

читать про себя и понимать несложные адаптированные аутентичные тексты, содержащие отдельные незнакомые слова, с различной глубиной проникновения в их содержание в зависимости от поставленной коммуникативной задачи: с пониманием основного содержания, с пониманием запрашиваемой информации (объём текста (текстов) для чтения – 180–200 слов), читать про себя несплошные тексты (таблицы) и понимать представленную в них информацию.

Письменная речь:

писать короткие поздравления с праздниками;

заполнять анкеты и формуляры, сообщая о себе основные сведения, в соответствии с нормами, принятыми в стране (странах) изучаемого языка;

писать электронное сообщение личного характера, соблюдая речевой этикет, принятый в стране (странах) изучаемого языка (объём сообщения – до 60 слов).

2) Языковые знания и умения.

Фонетическая сторона речи:

различать на слух, без ошибок, ведущих к сбою коммуникации, произносить слова с правильным ударением и фразы с соблюдением их

ритмико-интонационных особенностей, в том числе применять правила отсутствия фразового ударения на служебных словах;

выразительно читать вслух небольшие адаптированные аутентичные тексты объёмом до 90 слов, построенные на изученном языковом материале, с соблюдением правил чтения и соответствующей интонацией, читать новые слова согласно основным правилам чтения.

Графика, орфография и пунктуация:

правильно писать изученные слова;

использовать точку, вопросительный и восклицательный знаки в конце предложения, запятую при перечислении;

пунктуационно правильно оформлять электронное сообщение личного характера.

Лексическая сторона речи:

распознавать в устной речи и письменном тексте 675 лексических единиц (слов, словосочетаний, речевых клише) и правильно употреблять в устной и письменной речи 625 лексических единиц (включая 500 лексических единиц, освоенных на уровне начального общего образования), обслуживающих ситуации общения в рамках отобранного тематического содержания, с соблюдением существующей нормы лексической сочетаемости;

распознавать и употреблять в устной и письменной речи родственные слова, образованные с использованием аффиксации: имена существительные с суффиксами -er, -ler, -in, -chen, имена прилагательные с суффиксами -ig, -lich, числительные образованные при помощи суффиксов -zehn, -zig, -te, -ste, имена существительные, образованные путём соединения основ существительных (das Klassenzimmer), распознавать и употреблять в устной и письменной речи изученные синонимы и интернациональные слова.

Грамматическая сторона речи:

понимать особенности структуры простых и сложных предложений немецкого языка, различных коммуникативных типов предложений немецкого языка;

распознавать и употреблять в устной и письменной речи:

нераспространённые и распространённые простые предложения (с простым и составным глагольным сказуемым, с составным именным сказуемым), в том числе с дополнениями в дательном и винительном падежах;

побудительные предложения (в том числе в отрицательной форме);

глаголы в видовременных формах действительного залога в изъявительном наклонении в Futur I;

модальный глагол dürfen (в Präsens);

наречия в положительной, сравнительной и превосходной степенях сравнения, образованные по правилу и исключения;

указательное местоимение jener;

вопросительные местоимения (wer, was, wohin, wo, warum);

количественные и порядковые числительные (до 100).

3) Социокультурные знания и умения:

использовать отдельные социокультурные элементы речевого поведенческого этикета в стране (странах) изучаемого языка в рамках тематического содержания;

понимать и использовать в устной и письменной речи наиболее употребительную лексику, обозначающую фоновую лексику страны (стран) изучаемого языка в рамках тематического содержания речи;

правильно оформлять адрес, писать фамилии и имена (свои, родственников и друзей) на немецком языке (в анкете, формуляре);

обладать базовыми знаниями о социокультурном портрете родной страны и страны (стран) изучаемого языка;

кратко представлять Россию и страны (стран)у изучаемого языка.

4) Компенсаторные умения:

использовать при чтении и аудировании языковую догадку, в том числе контекстуальную, игнорировать информацию, не являющуюся необходимой для понимания основного содержания, прочитанного (прослушанного) текста или для нахождения в тексте запрашиваемой информации;

владеть начальными умениями классифицировать лексические единицы по темам в рамках тематического содержания речи;

участвовать в несложных учебных проектах с использованием материалов на немецком языке с применением информационно-коммуникативных технологий, соблюдая правила информационной безопасности при работе в сети Интернет;

использовать иноязычные словари и справочники, в том числе информационно-справочные системы в электронной форме;

сравнивать (в том числе устанавливать основания для сравнения) объекты, явления, процессы, их элементы и основные функции в рамках изученной тематики.

Предметные результаты освоения программы по иностранному (немецкому) языку к концу обучения **в 6 классе**.

1) Коммуникативные умения.

Говорение:

вести разные виды диалогов (диалог этикетного характера, диалог-побуждение к действию, диалог-расспрос) в рамках отобранного тематического содержания речи в стандартных ситуациях неофициального общения, с вербальными и (или) со зрительными опорами, с соблюдением норм речевого этикета, принятого в стране (странах) изучаемого языка (до пяти реплик со стороны каждого собеседника);

создавать разные виды монологических высказываний (описание, в том числе характеристика, повествование или сообщение) с вербальными и (или) зрительными опорами в рамках тематического содержания речи (объём монологического высказывания – 7–8 фраз), излагать основное содержание прочитанного текста с вербальными и (или) зрительными опорами (объём – 7–8 фраз), кратко излагать результаты выполненной проектной работы (объём – 7–8 фраз).

Аудирование:

воспринимать на слух и понимать несложные адаптированные аутентичные тексты, содержащие отдельные незнакомые слова, со зрительными опорами или без опоры в зависимости от поставленной коммуникативной задачи: с пониманием основного содержания, с пониманием запрашиваемой информации (время звучания текста (текстов) для аудирования – до 1 минуты).

Смысловое чтение:

читать про себя и понимать несложные адаптированные аутентичные тексты, содержащие отдельные незнакомые слова, с различной глубиной проникновения в их содержание в зависимости от поставленной коммуникативной задачи: с пониманием основного содержания, с пониманием запрашиваемой информации (объём текста (текстов) для чтения – 250–300 слов), читать про себя несплошные тексты (таблицы) и понимать представленную в них информацию.

Письменная речь:

заполнять анкеты и формуляры, сообщая о себе основные сведения, в соответствии с нормами, принятыми в стране (странах) изучаемого языка, писать электронное сообщение личного характера, соблюдая речевой этикет, принятый в стране (странах) изучаемого языка (объём сообщения – до 70 слов), создавать небольшое письменное высказывание с использованием образца, плана, ключевых слов, картинок (объём высказывания – до 70 слов).

2) Языковые знания и умения.

Фонетическая сторона речи:

различать на слух, без ошибок, ведущих к сбою коммуникации, произносить слова с правильным ударением и фразы с соблюдением их

ритмико-интонационных особенностей, в том числе применять правила отсутствия фразового ударения на служебных словах; выразительно читать вслух небольшие адаптированные аутентичные тексты объёмом до 95 слов, построенные на изученном языковом материале, с соблюдением правил чтения и соответствующей интонации, читать новые слова согласно основным правилам чтения.

Графика, орфография и пунктуация:

правильно писать изученные слова;

использовать точку, вопросительный и восклицательный знаки в конце предложения, запятую при перечислении;

пунктуационно правильно оформлять электронное сообщение личного характера.

Лексическая сторона речи:

распознавать в устной речи и письменном тексте 800 лексических единиц (слов, словосочетаний, речевых клише) и правильно употреблять в устной и письменной речи 750 лексических единиц (включая 650 лексических единиц, освоенных ранее), обслуживающих ситуации общения в рамках тематического содержания, с соблюдением существующей нормы лексической сочетаемости;

распознавать и употреблять в устной и письменной речи родственные слова, образованные с использованием аффиксации: имена существительные при помощи суффиксов -keit, -heit, -ung, имена прилагательные при помощи суффикса -isch, имена прилагательные и наречия при помощи отрицательного префикса un-, при помощи конверсии: имена существительные от глагола (das Lesen), при помощи словосложения: соединения глагола и существительного (der Schreibtisch);

распознавать и употреблять в устной и письменной речи изученные синонимы, антонимы и интернациональные слова;

распознавать и употреблять в устной и письменной речи различные средства связи для обеспечения целостности высказывания.

Грамматическая сторона речи:

понимать особенности структуры простых и сложных предложений немецкого языка, различных коммуникативных типов предложений немецкого языка;

распознавать и употреблять в устной и письменной речи:

сложносочинённые предложения с союзом denn;

глаголы в видовременных формах действительного залога в изъявительном наклонении в Präteritum;

глаголы с отделяемыми и неотделяемыми приставками;

глаголы с возвратным местоимением sich;
глаголы sitzen – setzen, liegen – legen, stehen – stellen, hängen;
модальный глагол sollen (в Präsens);
склонение имён существительных в единственном и множественном числе в родительном падеже;
личные местоимения в винительном и дательном падежах;
вопросительное местоимение welcher-;
числительные для обозначения дат и больших чисел (100–1000);
предлоги, требующие дательного падежа при ответе на вопрос Wo? и винительного при ответе на вопрос Wohin?.

3) Социокультурные знания и умения:

использовать отдельные социокультурные элементы речевого поведенческого этикета в стране (странах) изучаемого языка в рамках тематического содержания речи;

понимать и использовать в устной и письменной речи наиболее употребительную лексику страны (стран) изучаемого языка в рамках тематического содержания речи;

обладать базовыми знаниями о социокультурном портрете родной страны и страны (стран) изучаемого языка;

кратко представлять Россию и страну (страны) изучаемого языка.

4) Компенсаторные умения:

использовать при чтении и аудировании языковую догадку, в том числе контекстуальную, игнорировать информацию, не являющуюся необходимой для понимания основного содержания прочитанного (прослушанного) текста или для нахождения в тексте запрашиваемой информации;

владеть умениями классифицировать лексические единицы по темам в рамках тематического содержания речи, по частям речи, по словообразовательным элементам;

участвовать в несложных учебных проектах с использованием материалов на немецком языке с применением информационно-коммуникативных технологий, соблюдая правила информационной безопасности при работе в сети Интернет;

использовать иноязычные словари и справочники, в том числе информационно-справочные системы в электронной форме;

достигать взаимопонимания в процессе устного и письменного общения с носителями иностранного языка, с людьми другой культуры;

сравнивать (в том числе устанавливать основания для сравнения) объекты, явления, процессы, их элементы и основные функции в рамках изученной тематики.

Предметные результаты освоения программы по иностранному (немецкому) языку к концу обучения *в 7 классе*.

1) Коммуникативные умения.

Говорение:

вести разные виды диалогов (диалог этикетного характера, диалог-побуждение к действию, диалог-расспрос, комбинированный диалог, включающий различные виды диалогов) в рамках тематического содержания речи в стандартных ситуациях неофициального общения, с вербальными и (или) зрительными опорами, с соблюдением норм речевого этикета, принятого в стране (странах) изучаемого языка (до 6 реплик со стороны каждого собеседника);

создавать разные виды монологических высказываний (описание, в том числе характеристика, повествование или сообщение) с вербальными и (или) зрительными опорами в рамках тематического содержания речи (объём монологического высказывания – 8–9 фраз), излагать основное содержание прочитанного (прослушанного) текста с вербальными и (или) зрительными опорами (объём – 8–9 фраз), кратко излагать результаты выполненной проектной работы (объём – 8–9 фраз).

Аудирование:

воспринимать на слух и понимать несложные аутентичные тексты, содержащие отдельные незнакомые слова, в зависимости от поставленной коммуникативной задачи: с пониманием основного содержания, с пониманием запрашиваемой информации (время звучания текста (текстов) для аудирования – до 1,5 минут).

Смысловое чтение:

читать про себя и понимать несложные аутентичные тексты, содержащие отдельные незнакомые слова, с различной глубиной проникновения в их содержание в зависимости от поставленной коммуникативной задачи: с пониманием основного содержания, с пониманием нужной (запрашиваемой) информации, с полным пониманием информации, представленной в тексте в эксплицитной (явной) форме (объём текста (текстов) для чтения – до 350 слов), читать про себя несплошные тексты (таблицы, диаграммы) и понимать представленную в них информацию.

Письменная речь:

заполнять анкеты и формуляры, сообщая о себе основные сведения, в соответствии с нормами, принятыми в стране (странах) изучаемого языка, писать электронное сообщение личного характера, соблюдая речевой этикет, принятый в стране (странах) изучаемого языка (объём сообщения – до 90

слов), создавать небольшое письменное высказывание с использованием образца, плана, ключевых слов, таблиц (объём высказывания – до 90 слов).

2) Языковые знания и умения.

Фонетическая сторона речи:

различать на слух, без ошибок, ведущих к сбою коммуникации, произносить слова с правильным ударением и фразы с соблюдением их ритмико-интонационных особенностей, в том числе применять правила отсутствия фразового ударения на служебных словах; выразительно читать вслух небольшие аутентичные тексты объёмом до 100 слов, построенные на изученном языковом материале, с соблюдением правил чтения и соответствующей интонацией, читать новые слова согласно основным правилам чтения.

Графика, орфография и пунктуация:

правильно писать изученные слова;

использовать точку, вопросительный и восклицательный знаки в конце предложения, запятую при перечислении, пунктуационно правильно оформлять электронное сообщение личного характера.

Лексическая сторона речи:

распознавать в устной речи и письменном тексте 1000 лексических единиц (слов, словосочетаний, речевых клише) и правильно употреблять в устной и письменной речи 900 лексических единиц, обслуживающих ситуации общения в рамках тематического содержания, с соблюдением существующей нормы лексической сочетаемости;

распознавать и употреблять в устной и письменной речи родственные слова, образованные с использованием аффиксации: глаголы при помощи суффикса -ieren, имена существительные при помощи суффиксов -schaft, -tion, префикса un-, при помощи конверсии: имена существительные от прилагательных (das Grün), при помощи словосложения: соединения прилагательного и существительного (die Kleinstadt);

распознавать и употреблять в устной и письменной речи изученные синонимы, антонимы;

распознавать и употреблять в устной и письменной речи различные средства связи в тексте для обеспечения логичности и целостности высказывания;

Грамматическая сторона речи:

понимать особенности структуры простых и сложных предложений и различных коммуникативных типов предложений немецкого языка;

распознавать и употреблять в устной и письменной речи:

сложносочинённые предложения с наречием *damit*;

сложноподчинённые предложения: дополнительные (с союзом *dass*), причины (с союзом *weil*), условия (с союзом *wenn*);

предложения с глаголами, требующими употребления после них частицы *zu* и инфинитива;

предложения с неопределённо-личным местоимением *man*, в том числе с модальными глаголами;

модальные глаголы в *Präteritum*;

отрицания *kein, nicht, doch*;

числительные для обозначения дат и больших чисел (до 1 000 000).

3) Социокультурные знания и умения:

использовать отдельные социокультурные элементы речевого поведенческого этикета, принятые в стране (странах) изучаемого языка в рамках тематического содержания;

понимать и использовать в устной и письменной речи наиболее употребительную тематическую фоновую лексику страны (стран) изучаемого языка в рамках тематического содержания речи;

обладать базовыми знаниями о социокультурном портрете и культурном наследии родной страны и страны (стран) изучаемого языка;

кратко представлять Россию и страну (страны) изучаемого языка.

4) Компенсаторные умения:

использовать при чтении и аудировании языковую догадку, в том числе контекстуальную, при непосредственном общении переспрашивать, просить повторить, уточняя значения незнакомых слов, игнорировать информацию, не являющуюся необходимой для понимания основного содержания прочитанного (прослушанного) текста или для нахождения в тексте запрашиваемой информации;

владеть умениями классифицировать лексические единицы по темам в рамках тематического содержания речи, по частям речи, по словообразовательным элементам;

участвовать в несложных учебных проектах с использованием материалов на немецком языке с применением информационно-коммуникативных технологий, соблюдая правила информационной безопасности при работе в сети Интернет;

использовать иноязычные словари и справочники, в том числе информационно-справочные системы в электронной форме;

достигать взаимопонимания в процессе устного и письменного общения с носителями иностранного языка, с людьми другой культуры;

сравнивать (в том числе устанавливать основания для сравнения) объекты, явления, процессы, их элементы и основные функции в рамках изученной тематики.

Предметные результаты освоения программы по иностранному (немецкому) языку к концу обучения **в 8 классе**.

1) Коммуникативные умения.

Говорение:

вести разные виды диалогов (диалог этикетного характера, диалог-побуждение к действию, диалог-расспрос, комбинированный диалог, включающий различные виды диалогов) в рамках тематического содержания речи для 8 класса в стандартных ситуациях неофициального общения, с вербальными и (или) зрительными опорами, с соблюдением норм речевого этикета, принятого в стране (странах) изучаемого языка (до семи реплик со стороны каждого собеседника);

создавать разные виды монологических высказываний (описание, в том числе характеристика, повествование или сообщение) с вербальными и (или) зрительными опорами в рамках тематического содержания речи (объём монологического высказывания – до 9–10 фраз), выражать и кратко аргументировать своё мнение, излагать основное содержание прочитанного (прослушанного) текста с вербальными и (или) зрительными опорами (объём – 9–10 фраз), излагать результаты выполненной проектной работы (объём – 9–10 фраз).

Аудирование:

воспринимать на слух и понимать несложные аутентичные тексты, содержащие отдельные неизученные языковые явления, в зависимости от поставленной коммуникативной задачи: с пониманием основного содержания, с пониманием нужной (интересующей, запрашиваемой) информации (время звучания текста (текстов) для аудирования – до 2 минут).

Смысловое чтение:

читать про себя и понимать несложные аутентичные тексты, содержащие отдельные неизученные языковые явления, с различной глубиной проникновения в их содержание в зависимости от поставленной коммуникативной задачи: с пониманием основного содержания, с пониманием нужной (интересующей, запрашиваемой) информации, с полным пониманием содержания (объём текста (текстов) для чтения – 350–500 слов), читать несплошные тексты (таблицы, диаграммы) и понимать представленную в них информацию.

Письменная речь:

заполнять анкеты и формуляры, сообщая о себе основные сведения, в соответствии с нормами, принятыми в стране (странах) изучаемого языка, писать электронное сообщение личного характера, соблюдая речевой этикет, принятый в стране (странах) изучаемого языка (объём сообщения – до 110 слов), создавать небольшое письменное высказывание с использованием образца, плана, таблицы и (или) прочитанного/прослушанного текста (объём высказывания – до 110 слов).

2) Языковые знания и умения.

Фонетическая сторона речи:

различать на слух, без ошибок, ведущих к сбою коммуникации, произносить слова с правильным ударением и фразы с соблюдением их ритмико-интонационных особенностей, в том числе применять правила отсутствия фразового ударения на служебных словах; владеть правилами чтения и выразительно читать вслух небольшие тексты объёмом до 110 слов, построенные на изученном языковом материале, с соблюдением правил чтения и соответствующей интонацией, демонстрирующей понимание текста, читать новые слова согласно основным правилам чтения.

Графика, орфография и пунктуация:

правильно писать изученные слова;

использовать точку, вопросительный и восклицательный знаки в конце предложения, запятую при перечислении, пунктуационно правильно оформлять электронное сообщение личного характера.

Лексическая сторона речи:

распознавать в устной речи и письменном тексте 1250 лексических единиц (слов, словосочетаний, речевых клише) и правильно употреблять в устной и письменной речи 1050 лексических единиц, обслуживающих ситуации общения в рамках тематического содержания, с соблюдением существующих норм лексической сочетаемости;

распознавать и употреблять в устной и письменной речи родственные слова, образованные с использованием аффиксации: имена существительные при помощи суффикса -ik, имена прилагательные при помощи суффикса -los, имена прилагательные путём соединения двух прилагательных (dunkelblau);

распознавать и употреблять в устной и письменной речи изученные многозначные слова, синонимы, антонимы, сокращения и аббревиатуры;

распознавать и употреблять в устной и письменной речи различные средства связи в тексте для обеспечения логичности и целостности высказывания;

Грамматическая сторона речи:

понимать особенности структуры простых и сложных предложений немецкого языка, различных коммуникативных типов предложений немецкого языка;

распознавать и употреблять в устной и письменной речи:

сложноподчинённые предложения времени с союзами *wenn, als*;

глаголы в видовременных формах страдательного залога (*Präsens, Präteritum*);

наиболее распространённые глаголы с управлением и местоимённые наречия;

склонение прилагательных;

предлоги, используемые с дательным падежом;

предлоги, используемые с винительным падежом.

3) Социокультурные знания:

осуществлять межличностное и межкультурное общение, используя знания о национально-культурных особенностях своей страны и страны (стран) изучаемого языка и освоив основные социокультурные элементы речевого поведенческого этикета в стране (странах) изучаемого языка в рамках тематического содержания речи;

кратко представлять родную страну (малую родину) и страну (страны) изучаемого языка (культурные явления и события, достопримечательности, выдающиеся люди);

оказывать помощь иностранным гостям в ситуациях повседневного общения (объяснить местонахождение объекта, сообщить возможный маршрут и других ситуациях).

4) Компенсаторные умения:

использовать при чтении и аудировании языковую, в том числе контекстуальную, догадку, при непосредственном общении переспрашивать, просить повторить, уточняя значения незнакомых слов, игнорировать информацию, не являющуюся необходимой для понимания основного содержания, прочитанного (прослушанного) текста или для нахождения в тексте запрашиваемой информации;

владеть умениями классифицировать лексические единицы по темам в рамках тематического содержания речи, по частям речи, по словообразовательным элементам;

рассматривать несколько вариантов решения коммуникативной задачи в продуктивных видах речевой деятельности (говорении и письменной речи);

участвовать в несложных учебных проектах с использованием материалов на немецком языке с применением информационно-

коммуникативных технологий, соблюдая правила информационной безопасности при работе в сети Интернет;

использовать иноязычные словари и справочники, в том числе информационно-справочные системы в электронной форме;

достигать взаимопонимания в процессе устного и письменного общения с носителями иностранного языка, людьми другой культуры;

сравнивать (в том числе устанавливать основания для сравнения) объекты, явления, процессы, их элементы и основные функции в рамках изученной тематики.

Предметные результаты освоения программы по иностранному (немецкому) языку к концу обучения *в 9 классе*.

1) Коммуникативные умения.

Говорение:

вести комбинированный диалог, включающий различные виды диалогов (диалог этикетного характера, диалог-побуждение к действию, диалог-расспрос), диалог обмен мнениями в рамках тематического содержания речи в стандартных ситуациях неофициального общения, с вербальными и (или) зрительными опорами или без опор, с соблюдением норм речевого этикета, принятого в стране (странах) изучаемого языка (до 6–8 реплик со стороны каждого собеседника);

создавать разные виды монологических высказываний (описание, в том числе характеристика, повествование или сообщение, рассуждение) с вербальными и (или) зрительными опорами или без опор в рамках тематического содержания речи (объём монологического высказывания – до 10–12 фраз), излагать основное содержание прочитанного (прослушанного) текста со зрительными и (или) вербальными опорами (объём – 10–12 фраз), излагать результаты выполненной проектной работы (объём – 10–12 фраз).

Аудирование:

воспринимать на слух и понимать несложные аутентичные тексты, содержащие отдельные неизученные языковые явления, в зависимости от поставленной коммуникативной задачи: с пониманием основного содержания, с пониманием нужной (интересующей, запрашиваемой) информации (время звучания текста (текстов) для аудирования – до 2 минут);.

Смысловое чтение:

читать про себя и понимать несложные аутентичные тексты, содержащие отдельные неизученные языковые явления, с различной глубиной проникновения в их содержание в зависимости от поставленной коммуникативной задачи: с пониманием основного содержания, с

пониманием нужной (интересующей, запрашиваемой) информации, с полным пониманием содержания (объём текста (текстов) для чтения – 500–600 слов), читать про себя несплошные тексты (таблицы, диаграммы) и понимать представленную в них информацию.

Письменная речь:

заполнять анкеты и формуляры, сообщая о себе основные сведения, в соответствии с нормами, принятыми в стране (странах) изучаемого языка, писать электронное сообщение личного характера, соблюдая речевой этикет, принятый в стране (странах) изучаемого языка (объём сообщения – до 120 слов), создавать небольшое письменное высказывание с использованием образца, плана, таблицы, прочитанного (прослушанного) текста (объём высказывания – до 120 слов), заполнять таблицу, кратко фиксируя содержание прочитанного (прослушанного) текста, письменно представлять результаты выполненной проектной работы (объём 100–120 слов).

2) Языковые знания и умения.

Фонетическая сторона речи:

различать на слух, без ошибок, ведущих к сбою коммуникации, произносить слова с правильным ударением и фразы с соблюдением их ритмико-интонационных особенностей, в том числе применять правила отсутствия фразового ударения на служебных словах;

владеть правилами чтения и выразительно читать вслух небольшие тексты объёмом до 120 слов, построенные на изученном языковом материале, с соблюдением правил чтения и соответствующей интонацией;

читать новые слова согласно основным правилам чтения.

Графика, орфография и пунктуация:

правильно писать изученные слова;

использовать точку, вопросительный и восклицательный знаки в конце предложения, запятую при перечислении, пунктуационно правильно оформлять электронное сообщение личного характера.

Лексическая сторона речи:

распознавать в устной речи и письменном тексте 1350 лексических единиц (слов, словосочетаний, речевых клише) и правильно употреблять в устной и письменной речи 1200 лексических единиц, обслуживающих ситуации общения в рамках тематического содержания, с соблюдением существующей нормы лексической сочетаемости;

распознавать и употреблять в устной и письменной речи родственные слова, образованные с использованием аффиксации: имена существительные при помощи суффиксов -ie, -um, имена прилагательные при помощи суффиксов -sam, -bar;

распознавать и употреблять в устной и письменной речи изученные синонимы, антонимы, сокращения и аббревиатуры, распознавать и употреблять в устной и письменной речи различные средства связи в тексте для обеспечения логичности и целостности высказывания.

Грамматическая сторона речи:

понимать особенности структуры простых и сложных предложений и различных коммуникативных типов предложений немецкого языка;

распознавать и употреблять в устной и письменной речи:

сложносочинённые предложения с наречием *deshalb*;

сложноподчинённые предложения: времени с союзом *nachdem*, цели с союзом *damit*;

формы сослагательного наклонения от глаголов *haben*, *sein*, *werden*, *können*, *mögen*, сочетание *würde* + *Infinitiv*.

3) Социокультурные знания и умения:

понимать и использовать в устной и письменной речи наиболее употребительную тематическую фоновую лексику страны (стран) изучаемого языка в рамках тематического содержания речи (основные национальные праздники, обычаи, традиции);

иметь элементарные представления о различных вариантах немецкого языка;

обладать базовыми знаниями о социокультурном портрете и культурном наследии родной страны и страны (стран) изучаемого языка, представлять Россию и страну (страны) изучаемого языка, оказывать помощь иностранным гостям в ситуациях повседневного общения.

4) Компенсаторные умения:

использовать при говорении переспрос, использовать при говорении и письме перифраз (толкование), синонимические средства, описание предмета вместо его названия, при чтении и аудировании языковую догадку, в том числе контекстуальную, игнорировать информацию, не являющуюся необходимой для понимания основного содержания, прочитанного (прослушанного) текста или для нахождения в тексте запрашиваемой информации;

владеть умениями классифицировать лексические единицы по темам в рамках тематического содержания речи, по частям речи, по словообразовательным элементам;

рассматривать несколько вариантов решения коммуникативной задачи в продуктивных видах речевой деятельности (говорении и письменной речи);

участвовать в несложных учебных проектах с использованием материалов на иностранном языке с применением информационно-

технологических технологий, соблюдая правила информационной безопасности при работе в сети Интернет;

использовать иноязычные словари и справочники, в том числе информационно-справочные системы в электронной форме;

достигать взаимопонимания в процессе устного и письменного общения с носителями иностранного языка, людьми другой культуры;

сравнивать (в том числе устанавливать основания для сравнения) объекты, явления, процессы, их элементы и основные функции в рамках изученной тематики.

ТЕМАТИЧЕСКОЕ ПЛАНИРОВАНИЕ 5 КЛАСС

№ п/п	Наименование разделов и тем программы	Количество часов			Электронные (цифровые) образовательные ресурсы
		Всего	Контрольные работы	Практические работы	
1	Моя семья. Мои друзья. Семейные праздники: день рождения, Новый год	9			
2	Внешность и характер человека (литературного персонажа)	6	1		
3	Досуг и увлечения (хобби) современного подростка (чтение, кино, спорт)	9	1		
4	Здоровый образ жизни: режим труда и отдыха, здоровое питание	7	1		
5	Покупки: продукты питания	6	1		
6	Школа, школьная жизнь, школьная форма, изучаемые предметы. Переписка с иностранными сверстниками	9	1		
7	Каникулы в различное время года. Виды отдыха	7	1		
8	Природа: дикие и домашние животные. Погода	11	1		
9	Родной город (село). Транспорт	21	1		
10	Родная страна и страна (страны) изучаемого языка. Их географическое положение, столицы, достопримечательности, культурные	11	1		

	особенности (национальные праздники, традиции, обычаи)				
11	Выдающиеся люди родной страны и страны (стран) изучаемого языка: писатели, поэты	6	1		
ОБЩЕЕ КОЛИЧЕСТВО ЧАСОВ ПО ПРОГРАММЕ		102	10	0	

6 КЛАСС

№ п/п	Наименование разделов и тем программы	Количество часов			Электронные (цифровые) образовательные ресурсы
		Всего	Контрольные работы	Практические работы	
1	Взаимоотношения в семье и с друзьями. Семейные праздники	5			
2	Внешность и характер человека (литературного персонажа).	5	1		
3	Досуг и увлечения (хобби) современного подростка (чтение, кино, театр, спорт)	10	1		
4	Здоровый образ жизни: режим труда и отдыха, фитнес, сбалансированное питание	12	1		
5	Покупки: продукты питания	7	1		
6	Школа, школьная жизнь, изучаемые предметы, любимый предмет, правила поведения в школе. Переписка с иностранными сверстниками	20	1		
7	Каникулы в различное время года. Виды отдыха. Путешествия по России и иностранным странам	11	1		
8	Природа: дикие и домашние животные. Климат, погода	6	1		
9	Жизнь в городе и сельской местности. Описание родного города (села). Транспорт	9	1		
10	Родная страна и страна (страны) изучаемого языка. Их географическое	10	1		

	положение, столицы, население, официальные языки, достопримечательности, культурные особенности (национальные праздники, традиции, обычаи)				
11	Выдающиеся люди родной страны и страны (стран) изучаемого языка: писатели, поэты	7	1		
ОБЩЕЕ КОЛИЧЕСТВО ЧАСОВ ПО ПРОГРАММЕ		102	10	0	

7 КЛАСС

№ п/п	Наименование разделов и тем программы	Количество часов			Электронные (цифровые) образовательные ресурсы
		Всего	Контрольные работы	Практические работы	
1	Взаимоотношения в семье и с друзьями. Семейные праздники. Обязанности по дому	7	1		
2	Внешность и характер человека (литературного персонажа).	3			
3	Досуг и увлечения (хобби) современного подростка (чтение, кино, театр, музей, спорт, музыка)	8	1		
4	Здоровый образ жизни: режим труда и отдыха, фитнес, сбалансированное питание. Посещение врача	8	1		
5	Покупки: продукты питания.	5	1		
6	Школа, школьная жизнь, изучаемые предметы, любимый предмет, правила поведения в школе. Переписка с иностранными сверстниками.	8	1		
7	Каникулы в различное время года. Виды отдыха. Путешествия по России и иностранным странам	9	1		
8	Природа: дикие и домашние животные. Проблемы экологии. Климат, погода	12	1		
9	Жизнь в городе и сельской местности. Описание родного города (села). Транспорт	15	1		

10	Средства массовой информации (телевидение, журналы, Интернет)	4			
11	Родная страна и страна (страны) изучаемого языка. Их географическое положение, столицы, население, официальные языки, достопримечательности, культурные особенности (национальные праздники, традиции, обычаи)	14	1		
12	Выдающиеся люди родной страны и страны (стран) изучаемого языка: учёные, писатели, поэты, спортсмены	9	1		
ОБЩЕЕ КОЛИЧЕСТВО ЧАСОВ ПО ПРОГРАММЕ		102	10	0	

8 КЛАСС

№ п/п	Наименование разделов и тем программы	Количество часов			Электронные (цифровые) образовательные ресурсы
		Всего	Контрольные работы	Практические работы	
1	Взаимоотношения в семье и с друзьями	5	1		
2	Внешность и характер человека (литературного персонажа)	2			
3	Досуг и увлечения (хобби) современного подростка (чтение, кино, театр, музей, спорт, музыка)	15	1		
4	Здоровый образ жизни: режим труда и отдыха, фитнес, сбалансированное питание. Посещение врача	6			
5	Покупки: одежда, обувь и продукты питания. Карманные деньги	8	1		
6	Школа, школьная жизнь, школьная форма, изучаемые предметы и отношение к ним. Посещение школьной библиотеки (ресурсного центра). Переписка с иностранными сверстниками	16	1		
7	Виды отдыха в различное время года. Путешествия по России и иностранным странам	18	1		
8	Природа: флора и фауна. Климат, погода	5			
9	Условия проживания в городской (сельской) местности. Транспорт	6	1		

10	Средства массовой информации (телевидение, радио, пресса, Интернет)	5	1		
11	Родная страна и страна (страны) изучаемого языка. Их географическое положение, столицы, население, официальные языки, достопримечательности, культурные особенности (национальные праздники, традиции, обычаи)	8	1		
12	Выдающиеся люди родной страны и страны (стран) изучаемого языка: писатели, художники, музыканты	8	1		
ОБЩЕЕ КОЛИЧЕСТВО ЧАСОВ ПО ПРОГРАММЕ		102	9	0	

9 КЛАСС

№ п/п	Наименование разделов и тем программы	Количество часов			Электронные (цифровые) образовательные ресурсы
		Всего	Контрольные работы	Практические работы	
1	Взаимоотношения в семье и с друзьями. Конфликты и их решения	10	1		
2	Внешность и характер человека (литературного персонажа).	5			
3	Досуг и увлечения (хобби) современного подростка (чтение, кино, театр, музыка, музей, спорт живопись, компьютерные игры). Роль книги в жизни подростка	13	1		
4	Здоровый образ жизни: режим труда и отдыха, фитнес, сбалансированное питание. Посещение врача	7	1		
5	Покупки: одежда, обувь и продукты питания. Карманные деньги. Молодёжная мода	8	1		
6	Школа, школьная жизнь, изучаемые предметы и отношение к ним. Взаимоотношения в школе: проблемы и их решение. Переписка с иностранными сверстниками	14	1		
7	Виды отдыха в различное время года. Путешествия по России и иностранным странам. Транспорт	7	1		

8	Природа: флора и фауна. Проблемы экологии. Защита окружающей среды. Климат, погода. Стихийные бедствия	7	1		
9	Средства массовой информации (телевидение, радио, пресса, Интернет)	13	1		
10	Родная страна и страна (страны) изучаемого языка. Их географическое положение, столицы и крупные города, регионы, население, официальные языки, достопримечательности, культурные особенности (национальные праздники, знаменательные даты, традиции, обычаи), страницы истории	8	1		
11	Выдающиеся люди родной страны и страны (стран) изучаемого языка, их вклад в науку и мировую культуру: государственные деятели, учёные, писатели, поэты, художники, музыканты, спортсмены	10	1		
ОБЩЕЕ КОЛИЧЕСТВО ЧАСОВ ПО ПРОГРАММЕ		102	10	0	

ПОУРОЧНОЕ ПЛАНИРОВАНИЕ

5 КЛАСС

№ п/п	Тема урока	Количество часов			Дата изучения	Электронные цифровые образовательные ресурсы
		Всего	Контрольные работы	Практические работы		
1	Моя семья (члены семьи, описание внешности и характера)	1				
2	Моя семья. Мои друзья (знакомство с новыми друзьями)	1				
3	Моя семья. Мои друзья (мои новые друзья, какие они?)	1				
4	Моя семья. Мои друзья (совместные занятия)	1				
5	Моя семья. Мои друзья (в гостях у друзей)	1				
6	Моя семья (семейные праздники. Новый год)	1				
7	Моя семья (летние каникулы)	1				
8	Моя друзья (карманные деньги)	1				
9	Моя друзья (в зоопарке и в цирке)	1				
10	Внешность и характер человека (описание)	1				
11	Внешность и характер моих друзей и одноклассников (описание)	1				
12	Внешность и характер литературного персонажа (описание)	1				

13	Внешность и характер моего учителя / моей учительницы (описание)	1				
14	Внешность и характер. Обобщение по теме	1				
15	Внешность и характер. Контроль по теме	1	1			
16	Досуг и увлечения (мои хобби)	1				
17	Досуг и увлечения (хобби моих друзей и одноклассников)	1				
18	Досуг и увлечения (хобби современного подростка)	1				
19	Досуг и увлечения (какие книги мне нравится читать)	1				
20	Досуг и увлечения (какие книги читают мои друзья)	1				
21	Досуг и увлечения (поход в кино с друзьями и одноклассниками)	1				
22	Досуг и увлечения. (мои занятия спортом)	1				
23	Досуг и увлечения. Обобщение по теме	1				
24	Досуг и увлечения. Контроль по теме	1	1			
25	Здоровый образ жизни: Мой распорядок дня (будний день)	1				
26	Здоровый образ жизни: Мой распорядок дня (выходной день)	1				
27	Здоровый образ жизни (распорядок дня моего друга / моей подруги)	1				
28	Здоровый образ жизни: Здоровое питание (что я ем)	1				

29	Здоровый образ жизни: Здоровое питание (день здорового питания в школе)	1				
30	Здоровый образ жизни. Обобщение по теме	1				
31	Здоровый образ жизни. Контроль по теме	1	1			
32	Покупки: продукты питания (названия магазинов)	1				
33	Покупки: продукты питания (поход за покупками с семьёй)	1				
34	Покупки: продукты питания (поход за покупками самостоятельно)	1				
35	Покупки: продукты питания (поход за покупками с друзьями)	1				
36	Покупки: продукты питания. Обобщение по теме	1				
37	Покупки: продукты питания. Контроль по теме	1	1			
38	Школа (моя школа)	1				
39	Школа (мои одноклассники)	1				
40	Школа (школьные принадлежности)	1				
41	Школа (время, проведённое после школы)	1				
42	Школа (выбор профессии)	1				
43	Школа (школьный кружок)	1				
44	Школа (школьный праздник)	1				
45	Школа. Обобщение по теме	1				
46	Школа. Контроль по теме	1	1			
47	Каникулы в различное время года (мои	1				

	каникулы)					
48	Каникулы в различное время года (каникулы моих друзей)	1				
49	Каникулы в различное время года (каникулы на море)	1				
50	Каникулы в различное время года (каникулы в деревне, на даче)	1				
51	Каникулы в различное время года (мои занятия в каникулы)	1				
52	Каникулы в различное время года. Обобщение по теме	1				
53	Каникулы в различное время года. Контроль по теме	1	1			
54	Природа в моём городе/ селе	1				
55	Природа в моём городе (охрана природы)	1				
56	Природа в моём городе (что можно сделать для природы в моём городе/ селе)	1				
57	Природа в моём городе (подготовка и реализация проекта)	1				
58	Природа. Домашние животные (перечисление)	1				
59	Природа. Домашние животные (характеристика)	1				
60	Природа. (животные дома)	1				
61	Природа. Погода (в моём городе/ селе)	1				
62	Природа. Погода (в разное время года)	1				
63	Природа. Погода. Обобщение по теме	1				

64	Природа. Погода. Контроль по теме	1	1			
65	Родной город (село) (строения в городе/селе)	1				
66	Родной город (село) (виды домов)	1				
67	Родной город (село) (мой дом)	1				
68	Родной город (село) (моя комната)	1				
69	Родной город (село) (профессии)	1				
70	Родной город (описание)	1				
71	Родной город (здания в городе)	1				
72	Родное село (описание)	1				
73	Родной город (село) (ориентация в городе/селе)	1				
74	Родной город (село) (правила поведения на дороге)	1				
75	Родной город (село) (достопримечательности)	1				
76	Родной город (село) (центр города)	1				
77	Родной город (село) (интересные места в городе)	1				
78	Родной город (село) (куда пойти в городе?)	1				
79	Родной город (село) (транспорт в городе)	1				
80	Родной город (село) (города в России и Германии)	1				
81	Родной город (село) (что я могу сделать для своего города?)	1				
82	Родной город (село) (город моей мечты)	1				

83	Родной город (село) (подготовка и реализация проекта)	1				
84	Родной город (село). Обобщение по теме	1				
85	Родной город (село). Контроль по теме	1	1			
86	Родная страна и страны изучаемого языка (столицы, достопримечательности)	1				
87	Родная страна и страны изучаемого языка. (праздники родной страны)	1				
88	Родная страна и страны изучаемого языка (праздники страны изучаемого языка)	1				
89	Родная страна и страны изучаемого языка (написание поздравительной открытки)	1				
90	Родная страна и страны изучаемого языка (мой любимый праздник)	1				
91	Родная страна и страны изучаемого языка (любимый праздник моих друзей)	1				
92	Родная страна и страны изучаемого языка (сказки, рассказы)	1				
93	Родная страна и страны изучаемого языка (подготовка и реализация проекта)	1				
94	Родная страна и страны изучаемого языка (рассказываем сказку)	1				
95	Родная страна и страны изучаемого языка. Обобщение по теме	1				
96	Родная страна и страны изучаемого языка. Контроль по теме	1	1			
97	Выдающиеся люди родной страны и страны изучаемого языка (поэты)	1				

98	Выдающиеся люди родной страны и страны изучаемого языка. (писатели)	1				
99	Выдающиеся люди родной страны и страны изучаемого языка (народный фольклор)	1				
100	Выдающиеся люди родной страны и страны изучаемого языка. (учёные)	1				
101	Выдающиеся люди родной страны и страны изучаемого языка. Обобщение по теме	1				
102	Выдающиеся люди родной страны и страны изучаемого языка. Контроль по теме	1	1			
ОБЩЕЕ КОЛИЧЕСТВО ЧАСОВ ПО ПРОГРАММЕ		102	10	0		

6 КЛАСС

№ п/п	Тема урока	Количество часов			Дата изучения	Электронные цифровые образовательные ресурсы
		Всего	Контрольные работы	Практические работы		
1	Взаимоотношения в семье и с друзьями (члены семьи, описание внешности и характера)	1				
2	Взаимоотношения в семье и с друзьями. Мои друзья (описание внешности и характера)	1				
3	Взаимоотношения в семье и с друзьями. Мои друзья (во дворе, в школе)	1				
4	Взаимоотношения в семье и с друзьями. Мои друзья (совместные занятия)	1				
5	Взаимоотношения в семье и с друзьями. Мои друзья (сколько у тебя друзей)	1				
6	Внешность и характер человека (мои внешность и характер)	1				
7	Внешность и характер человека (внешность и характер моих друзей)	1				
8	Внешность и характер человека (внешность и характер литературного персонажа)	1				
9	Внешность и характер человека. Обобщение по теме	1				
10	Внешность и характер человека. Контроль	1	1			

	по теме					
11	Досуг и увлечения (хобби) современного подростка (мои увлечения)	1				
12	Досуг и увлечения (хобби) современного подростка (увлечения моих друзей)	1				
13	Досуг и увлечения (хобби) современного подростка (идём в кино или в театр)	1				
14	Досуг и увлечения (хобби) современного подростка (идём в музей)	1				
15	Досуг и увлечения (хобби) современного подростка (спорт)	1				
16	Досуг и увлечения (хобби) современного подростка (виды спорта)	1				
17	Досуг и увлечения (хобби) современного подростка (выходной день с друзьями)	1				
18	Досуг и увлечения (хобби) современного подростка. (зоопарк)	1				
19	Досуг и увлечения (хобби) современного подростка. Обобщение по теме	1				
20	Досуг и увлечения (хобби) современного подростка. Контроль по теме	1	1			
21	Здоровый образ жизни (фрукты и овощи осенью)	1				
22	Здоровый образ жизни (мой будний день)	1				
23	Здоровый образ жизни (будний день моих друзей)	1				
24	Здоровый образ жизни (что я делаю каждый день, описание)	1				

25	Здоровый образ жизни (порядок в комнате)	1				
26	Здоровый образ жизни (мой здоровый образ жизни)	1				
27	Здоровый образ жизни (как оставаться здоровым и бодрым?)	1				
28	Здоровый образ жизни (биопродукты)	1				
29	Здоровый образ жизни (сбалансированное питание)	1				
30	Здоровый образ жизни (подготовка и реализация проекта)	1				
31	Здоровый образ жизни. Обобщение по теме	1				
32	Здоровый образ жизни. Контроль по теме	1	1			
33	Покупки: продукты питания (перечисление продуктов питания)	1				
34	Покупки: продукты питания (в супермаркете)	1				
35	Покупки: продукты питания (в био-магазине)	1				
36	Покупки: продукты питания (на рынке)	1				
37	Покупки: продукты питания (едим дома)	1				
38	Покупки: продукты питания. Обобщение по теме	1				
39	Покупки: продукты питания. Контроль по теме	1	1			
40	Школа (осень - моё любимое время года)	1				

41	Школа (школьная жизнь)	1				
42	Школа (начало учебного года в моей школе)	1				
43	Школа (начало учебного года у моих друзей)	1				
44	Школа (изучаемые предметы)	1				
45	Школа (мой любимый предмет)	1				
46	Школа (переписка с иностранными сверстниками)	1				
47	Школа (начало учебного года в разных странах)	1				
48	Школа (здание моей школы)	1				
49	Школа (школьные фото)	1				
50	Школа (классная комната, описание)	1				
51	Школа (расписание уроков)	1				
52	Школа (оценки)	1				
53	Школа (мне нравится учиться в школе)	1				
54	Школа (расписание моей мечты)	1				
55	Школа (изучение иностранного языка)	1				
56	Школа (школа моей мечты)	1				
57	Школа (подготовка и реализация проекта)	1				
58	Школа. Обобщение по теме	1				
59	Школа. Контроль по теме	1	1			
60	Каникулы в разное время года (летние каникулы)	1				
61	Каникулы в разное время года (чем заняться в осенние каникулы)	1				

62	Каникулы в разное время года (советы путешественникам)	1				
63	Путешествия по России и иностранным странам	1				
64	Путешествие по стране изучаемого языка	1				
65	Путешествия по России и иностранным странам (путешествия по России)	1				
66	Путешествия по России и иностранным странам (праздник урожая)	1				
67	Путешествия по России и иностранным странам (прогулка по городу)	1				
68	Путешествия по России и иностранным странам (подготовка и реализация проекта)	1				
69	Каникулы. Путешествия по России и иностранным странам. Обобщение по теме	1				
70	Каникулы. Путешествия по России и иностранным странам. Контроль по теме	1	1			
71	Природа: дикие и домашние животные (животные в лесу)	1				
72	Природа: дикие и домашние животные (животные и птицы)	1				
73	Природа: дикие и домашние животные (животные в городе)	1				
74	Климат. Погода в моём городе / селе	1				
75	Природа. Климат. Погода. Обобщение по теме	1				
76	Природа. Климат. Погода. Контроль по	1	1			

	теме					
77	Жизнь в городе и сельской местности (жизнь в городе)	1				
78	Жизнь в городе и сельской местности (жизнь в сельской местности, мой дом)	1				
79	Жизнь в городе и сельской местности (жизнь в сельской местности. Воспитание домашнего животного)	1				
80	Жизнь в городе и сельской местности (за и против)	1				
81	Жизнь в городе и сельской местности (транспорт на улицах города)	1				
82	Жизнь в городе и сельской местности (транспорт. улицы и переулки)	1				
83	Жизнь в городе и сельской местности (транспорт. как добраться до ...?)	1				
84	Жизнь в городе и сельской местности. Обобщение по теме	1				
85	Жизнь в городе и сельской местности. Контроль по теме	1	1			
86	Родная страна и страны изучаемого языка (общая информация о Германии)	1				
87	Родная страна и страны изучаемого языка (общая информация о России)	1				
88	Родная страна и страны изучаемого языка. Страны изучаемого языка (достопримечательности)	1				
89	Родная страна и страны изучаемого языка.	1				

	Страны изучаемого языка (традиции и обычаи)					
90	Родная страна и страны изучаемого языка. Страны изучаемого языка (интересная информация)	1				
91	Родная страна и страны изучаемого языка (музеи)	1				
92	Родная страна и страны изучаемого языка (транспорт для путешествий)	1				
93	Родная страна и страны изучаемого языка (праздники)	1				
94	Родная страна и страны изучаемого языка. Обобщение по теме	1				
95	Родная страна и страны изучаемого языка. Контроль по теме	1	1			
96	Выдающиеся люди родной страны и страны изучаемого языка: (великие писатели Германии)	1				
97	Выдающиеся люди родной страны и страны изучаемого языка (великие поэты Германии)	1				
98	Выдающиеся люди родной страны и страны изучаемого языка (читаем отрывок из художественного произведения)	1				
99	Выдающиеся люди родной страны и страны изучаемого языка (читаем стихи и поём песни)	1				
100	Выдающиеся люди родной страны и	1				

	страны изучаемого языка (краткая биография, ищем информацию в интернете)					
101	Выдающиеся люди родной страны и страны изучаемого языка. Обобщение по теме	1				
102	Выдающиеся люди родной страны и страны изучаемого языка. Контроль по теме	1	1			
ОБЩЕЕ КОЛИЧЕСТВО ЧАСОВ ПО ПРОГРАММЕ		102	10	0		

7 КЛАСС

№ п/п	Тема урока	Количество часов			Дата изучения	Электронные цифровые образовательные ресурсы
		Всего	Контрольные работы	Практические работы		
1	Взаимоотношения в семье и с друзьями (знакомьтесь - моя семья)	1				
2	Взаимоотношения в семье и с друзьями. Мои друзья (распределение обязанностей по дому)	1				
3	Взаимоотношения в семье и с друзьями (моя семья и я)	1				
4	Взаимоотношения в семье и с друзьями. Мои друзья (по переписке)	1				
5	Взаимоотношения в семье и с друзьями. Мои друзья (мои друзья и я)	1				
6	Взаимоотношения в семье и с друзьями. Обобщение по теме	1				
7	Взаимоотношения в семье и с друзьями. Контроль по теме	1	1			
8	Внешность и характер человека (литературного персонажа). (описание внешности друзей)	1				
9	Внешность и характер человека (литературного персонажа). (черты характера)	1				
10	Внешность и характер человека	1				

	(литературного персонажа). Обобщение по теме					
11	Досуг и увлечения (хобби) современного подростка (спорт в моей жизни)	1				
12	Досуг и увлечения (хобби) современного подростка (спортивные соревнования)	1				
13	Досуг и увлечения (хобби) современного подростка (популярные виды спорта)	1				
14	Досуг и увлечения (хобби) современного подростка (идём в кино/музей/театр)	1				
15	Досуг и увлечения (хобби) современного подростка (мои хобби и увлечения)	1				
16	Досуг и увлечения (хобби) современного подростка (хобби и увлечения моих друзей)	1				
17	Досуг и увлечения (хобби) современного подростка. Обобщение по теме	1				
18	Досуг и увлечения (хобби) современного подростка. Контроль по теме	1	1			
19	Здоровый образ жизни (бодрое начало дня)	1				
20	Здоровый образ жизни (у меня болит ...)	1				
21	Здоровый образ жизни (посещение врача)	1				
22	Здоровый образ жизни (сбалансированное питание)	1				
23	Здоровый образ жизни (я занимаюсь спортом)	1				
24	Здоровый образ жизни (Олимпийские	1				

	игры)					
25	Здоровый образ жизни. Обобщение по теме	1				
26	Здоровый образ жизни. Контроль по теме	1	1			
27	Покупки: продукты питания (в магазин за покупками)	1				
28	Покупки: продукты питания (различные виды магазинов)	1				
29	Покупки: продукты питания (в магазине одежды)	1				
30	Покупки: продукты питания. Обобщение по теме	1				
31	Покупки: продукты питания. Контроль по теме	1	1			
32	Школа (снова в школу)	1				
33	Школа (моя школьная жизнь)	1				
34	Школа Школьная жизнь (мой класс)	1				
35	Школа. Школьная жизнь (предметы в школе)	1				
36	Школа. Школьная жизнь (друзья по переписке)	1				
37	Школа. Школьная жизнь (будущая профессия)	1				
38	Школа. Обобщение по теме	1				
39	Школа. Контроль по теме	1	1			
40	Каникулы в различное время года (мои каникулы)	1				

41	Каникулы в различное время года (путешествуем на каникулах)	1				
42	Каникулы в различное время года (виды отдыха)	1				
43	Каникулы в различное время года (каникулы в спортивном лагере)	1				
44	Каникулы в различное время года (путешествуем по нашей стране)	1				
45	Каникулы в различное время года (путешествуем по стране изучаемого языка)	1				
46	Каникулы в различное время года (делимся впечатлениями о путешествии)	1				
47	Каникулы в различное время года. Обобщение по теме	1				
48	Каникулы в различное время года. Контроль по теме	1	1			
49	Природа: дикие и домашние животные (домашние животные в деревне)	1				
50	Природа: дикие и домашние животные (уход за домашними животными в деревне)	1				
51	Природа (подготовка и реализация проекта)	1				
52	Природа (проблемы экологии)	1				
53	Природа (сортировка мусора)	1				
54	Природа (защита природы)	1				
55	Природа: Защита природы (национальные	1				

	парки)					
56	Природа: Защита природы (экологические организации)	1				
57	Природа: Климат. Погода (проблемы загрязнения воздуха и воды)	1				
58	Природа (подготовка и реализация проекта)	1				
59	Природа: Климат. Погода. Обобщение по теме	1				
60	Природа: Климат. Погода. Контроль по теме	1	1			
61	Жизнь в городе и сельской местности (что такое Родина?)	1				
62	Жизнь в городе и сельской местности (плюсы жизни в сельской местности)	1				
63	Жизнь в городе и сельской местности (минусы жизни в сельской местности)	1				
64	Жизнь в городе и сельской местности (плюсы жизни в городе)	1				
65	Жизнь в городе и сельской местности (минусы жизни в городе)	1				
66	Жизнь в городе и сельской местности (город/село, в котором я живу, описание)	1				
67	Жизнь в городе и сельской местности (подготовка и реализация проекта)	1				
68	Жизнь в городе и сельской местности (транспорт в мегаполисе и в сельской местности)	1				

69	Жизнь в городе и сельской местности (правила поведения на дороге)	1				
70	Жизнь в городе и сельской местности (ориентирование в незнакомом городе)	1				
71	Жизнь в городе и сельской местности (в магазин за покупками)	1				
72	Жизнь в городе и сельской местности (природа моего региона)	1				
73	Жизнь в городе и сельской местности (подготовка и реализация проекта)	1				
74	Жизнь в городе и сельской местности. Обобщение по теме	1				
75	Жизнь в городе и сельской местности. Контроль по теме	1	1			
76	Средства массовой информации (телевидение, журналы, Интернет). (переписка с друзьями)	1				
77	Средства массовой информации (телевидение, журналы, Интернет). (поиск информации в Интернете)	1				
78	Средства массовой информации (телевидение, журналы, Интернет). (телевидение. За и против)	1				
79	Средства массовой информации (телевидение, журналы, Интернет). Обобщение по теме	1				
80	Родная страна и страна (страны) изучаемого языка (географическое	1				

	положение. Столицы)					
81	Родная страна и страна (страны) изучаемого языка (природа, ландшафт)	1				
82	Родная страна и страна (страны) изучаемого языка (подготовка и реализация проекта)	1				
83	Родная страна и страна (страны) изучаемого языка (немецко-говорящие страны)	1				
84	Родная страна и страна (страны) изучаемого языка (наша большая страна)	1				
85	Родная страна и страна (страны) изучаемого языка (достопримечательности нашей страны)	1				
86	Родная страна и страна (страны) изучаемого языка (достопримечательности стран изучаемого языка)	1				
87	Родная страна и страна (страны) изучаемого языка (памятники культуры)	1				
88	Родная страна и страна (страны) изучаемого языка (песни, стихи, фольклор)	1				
89	Родная страна и страна (страны) изучаемого языка (народные промыслы)	1				
90	Родная страна и страна (страны) изучаемого языка (подготовка и реализация проекта)	1				
91	Родная страна и страна (страны)	1				

	изучаемого языка (праздники, традиции)					
92	Родная страна и страна (страны) изучаемого языка. Обобщение по теме	1				
93	Родная страна и страна (страны) изучаемого языка. Контроль по теме	1	1			
94	Выдающиеся люди родной страны и страны (стран) изучаемого языка (писатели)	1				
95	Выдающиеся люди родной страны и страны (стран) изучаемого языка (учёные)	1				
96	Выдающиеся люди родной страны и страны (стран) изучаемого языка (спортсмены)	1				
97	Выдающиеся люди родной страны и страны (стран) изучаемого языка (подготовка и реализация проекта)	1				
98	Выдающиеся люди родной страны и страны (стран) изучаемого языка (музыканты)	1				
99	Выдающиеся люди родной страны и страны (стран) изучаемого языка (поэты)	1				
100	Выдающиеся люди родной страны и страны (стран) изучаемого языка (художники)	1				
101	Выдающиеся люди родной страны и страны (стран) изучаемого языка. Обобщение по теме	1				
102	Выдающиеся люди родной страны и	1	1			

	страны (стран) изучаемого языка. Контроль по теме					
ОБЩЕЕ КОЛИЧЕСТВО ЧАСОВ ПО ПРОГРАММЕ		102	10	0		

8 КЛАСС

№ п/п	Тема урока	Количество часов			Дата изучения	Электронные цифровые образовательные ресурсы
		Всего	Контрольные работы	Практические работы		
1	Взаимоотношения в семье и с друзьями (моя семья)	1				
2	Взаимоотношения в семье и с друзьями (взаимоотношения с друзьями)	1				
3	Взаимоотношения в семье и с друзьями (моя семья и я)	1				
4	Внешность и характер человека (литературного персонажа). (как описать внешность человека?)	1				
5	Внешность и характер человека (литературного персонажа). (что можно рассказать о друге / подруге?)	1				
6	Взаимоотношения в семье и с друзьями. Обобщение по теме	1				
7	Взаимоотношения в семье и с друзьями. Контроль по теме	1	1			
8	Досуг и увлечения (хобби) современного подростка (интересы современного подростка)	1				
9	Досуг и увлечения (хобби) современного подростка (любимые занятия)	1				
10	Досуг и увлечения (хобби) современного	1				

	подростка (чем увлекаются мои друзья?)					
11	Досуг и увлечения (хобби) современного подростка (выбор хобби)	1				
12	Досуг и увлечения (хобби) современного подростка (мир моих книг)	1				
13	Досуг и увлечения (хобби) современного подростка (театр или кино?)	1				
14	Досуг и увлечения (хобби) современного подростка (музей, который мне нравится)	1				
15	Досуг и увлечения (хобби) современного подростка (музеи мира)	1				
16	Досуг и увлечения (хобби) современного подростка (всемирно известные музеи и галереи)	1				
17	Досуг и увлечения (хобби) современного подростка (спорт на свежем воздухе)	1				
18	Досуг и увлечения (хобби) современного подростка (какая музыка мне нравится?)	1				
19	Досуг и увлечения (хобби) современного подростка (музыка и подростки)	1				
20	Досуг и увлечения (хобби) современного подростка (подготовка и реализация проекта)	1				
21	Досуг и увлечения (хобби) современного подростка. Обобщение по теме	1				
22	Досуг и увлечения (хобби) современного подростка. Контроль по теме	1	1			
23	Здоровый образ жизни (что нужно, чтобы	1				

	быть здоровым?)					
24	Здоровый образ жизни (часто ли вы болеете?)	1				
25	Здоровый образ жизни (правильно ли я питаюсь?)	1				
26	Здоровый образ жизни (урок физкультуры в школе)	1				
27	Здоровый образ жизни. правильное питание (за и против (подготовка и реализация проекта)	1				
28	Здоровый образ жизни. Обобщение по теме	1				
29	Покупки: одежда, обувь и продукты питания (одежда)	1				
30	Покупки: одежда, обувь и продукты питания (в магазине одежды с родителями)	1				
31	Покупки: одежда, обувь и продукты питания (беседа с продавцом)	1				
32	Покупки (продукты питания)	1				
33	Покупки (выбор продуктов питания)	1				
34	Покупки (подготовка и реализация проекта)	1				
35	Покупки: одежда, обувь и продукты питания. Карманные деньги. Обобщение по теме	1				
36	Покупки: одежда, обувь и продукты питания. Карманные деньги. Контроль по	1	1			

	теме					
37	Школа, школьная жизнь (виды школ в стране изучаемого языка)	1				
38	Школа, школьная жизнь (система образования в стране изучаемого языка)	1				
39	Школа (школьная жизнь)	1				
40	Школа и система оценивания	1				
41	Школа (мне нравится моя школа)	1				
42	Школа (моя школа и мои учителя)	1				
43	Школа (предметы в школе)	1				
44	Школа (предметы в моей школе)	1				
45	Школа (посещение школьной библиотеки)	1				
46	Школа (переписка с иностранными сверстниками)	1				
47	Школа (школьная форма)	1				
48	Школа (встреча одноклассников после каникул)	1				
49	Школа (правила поведения)	1				
50	Школа (школьная жизнь (подготовка и реализация проекта)	1				
51	Школа, школьная жизнь. Обобщение по теме	1				
52	Школа, школьная жизнь. Контроль по теме	1	1			
53	Виды отдыха в различное время года (моё классное лето)	1				
54	Виды отдыха в различное время года (лето	1				

	моих друзей)					
55	Виды отдыха в различное время года (планируем путешествие)	1				
56	Виды отдыха в различное время года (куда я хотел/ а бы поехать отдыхать?)	1				
57	Виды отдыха в различное время года (отпуск)	1				
58	Виды отдыха в различное время года (куда в отпуск?)	1				
59	Виды отдыха в различное время года (путешествие по стране изучаемого языка)	1				
60	Виды отдыха в различное время года (знакомимся со страной изучаемого языка)	1				
61	Виды отдыха в различное время года (программа путешествия)	1				
62	Виды отдыха в различное время года (собираем чемодан)	1				
63	Виды отдыха в различное время года (путешествие по России, подготовка проекта)	1				
64	Виды отдыха в различное время года (мои впечатления от путешествия)	1				
65	Виды отдыха в различное время года (что я делаю в путешествии?)	1				
66	Виды отдыха в различное время года (путешествие)	1				
67	Виды отдыха в различное время года (крупные города)	1				

68	Виды отдыха в различное время года (подготовка и реализация проекта)	1				
69	Виды отдыха в различное время года. Путешествия по России и иностранным странам. Обобщение по теме	1				
70	Виды отдыха в различное время года. Путешествия по России и иностранным странам. Контроль по теме	1	1			
71	Природа: флора и фауна (климат, погода. Погода в моём регионе)	1				
72	Природа: флора и фауна (описание карты с погодой)	1				
73	Природа (животные дома)	1				
74	Природа (растения и животные в городе)	1				
75	Природа: флора и фауна. Климат, погода. Обобщение по теме	1				
76	Условия проживания в городской (сельской) местности (жизнь в большом городе)	1				
77	Условия проживания в городской (сельской) местности (жизнь в сельской местности)	1				
78	Условия проживания в городской (сельской) местности (транспорт в большом городе)	1				
79	Условия проживания в городской (сельской) местности (транспорт)	1				
80	Условия проживания в городской	1				

	(сельской) местности. Транспорт. Обобщение по теме					
81	Условия проживания в городской (сельской) местности. Транспорт. Контроль по теме	1	1			
82	Средства массовой информации (телевидение, радио, пресса, Интернет). (интернет в современной жизни)	1				
83	Средства массовой информации (телевидение, радио, пресса, Интернет). (учащиеся и компьютер)	1				
84	Средства массовой информации (телевидение, радио, пресса, Интернет). (смартфоны в школе: за и против)	1				
85	Средства массовой информации (телевидение, радио, пресса, Интернет).Обобщение по теме	1				
86	Средства массовой информации (телевидение, радио, пресса, Интернет). Контроль по теме	1	1			
87	Родная страна и страна (страны) изучаемого языка. (достопримечательности)	1				
88	Родная страна и страна (страны) изучаемого языка (интересные места)	1				
89	Родная страна и страна (страны) изучаемого языка (путешествие по Германии)	1				

90	Родная страна и страна (страны) изучаемого языка (праздники страны изучаемого языка)	1				
91	Родная страна и страна (страны) изучаемого языка (национальные праздники в России)	1				
92	Родная страна и страна (страны) изучаемого языка (традиции немецкоязычных стран)	1				
93	Родная страна и страна (страны) изучаемого языка. Обобщение по теме	1				
94	Родная страна и страна (страны) изучаемого языка. Контроль по теме	1	1			
95	Выдающиеся люди родной страны и страны (стран) изучаемого языка: писатели, художники, музыканты (известные писатели страны изучаемого языка)	1				
96	Выдающиеся люди родной страны и страны (стран) изучаемого языка: писатели, художники, музыканты (известные писатели страны изучаемого языка и их произведения)	1				
97	Выдающиеся люди родной страны и страны (стран) изучаемого языка: писатели, художники, музыканты (всемирно известные художники)	1				
98	Выдающиеся люди родной страны и	1				

	<p>страны (стран) изучаемого языка: писатели, художники, музыканты (великие художники и их картины)</p>					
99	<p>Выдающиеся люди родной страны и страны (стран) изучаемого языка: писатели, художники, музыканты (всемирно известные учёные (подготовка и реализация проекта)</p>	1				
100	<p>Выдающиеся люди родной страны и страны (стран) изучаемого языка: писатели, художники, музыканты (всемирно известные музыканты (подготовка и реализация проекта)</p>	1				
101	<p>Выдающиеся люди родной страны и страны (стран) изучаемого языка: писатели, художники, музыканты. Обобщение по теме</p>	1				
102	<p>Выдающиеся люди родной страны и страны (стран) изучаемого языка: писатели, художники, музыканты. Контроль по теме</p>	1	1			
<p>ОБЩЕЕ КОЛИЧЕСТВО ЧАСОВ ПО ПРОГРАММЕ</p>		102	9	0		

9 КЛАСС

№ п/п	Тема урока	Количество часов			Дата изучения	Электронные цифровые образовательные ресурсы
		Всего	Контрольные работы	Практические работы		
1	Взаимоотношения в семье и с друзьями. Конфликты и их решения (здороваемся и прощаемся в различных ситуациях)	1				
2	Взаимоотношения в семье и с друзьями. Конфликты и их решения (семья в России)	1				
3	Взаимоотношения в семье и с друзьями. Конфликты и их решения (семья в Германии)	1				
4	Взаимоотношения в семье и с друзьями. Конфликты и их решения (почему семья - это важно?)	1				
5	Взаимоотношения в семье и с друзьями. Конфликты и их решения (конфликты в семье)	1				
6	Взаимоотношения в семье и с друзьями. Конфликты и их решения (конфликты в семье и пути их решения)	1				
7	Взаимоотношения в семье и с друзьями. Конфликты и их решения (моя будущая семья)	1				
8	Взаимоотношения в семье и с друзьями. Конфликты и их решения (подготовка и	1				

	реализация проекта)					
9	Взаимоотношения в семье и с друзьями. Конфликты и их решения. Обобщение по теме	1				
10	Взаимоотношения в семье и с друзьями. Конфликты и их решения. Контроль по теме	1	1			
11	Внешность и характер человека (литературного персонажа). (как выгляжу я?)	1				
12	Внешность и характер человека, литературного персонажа (как выглядят мои друзья?)	1				
13	Внешность и характер человека (литературного персонажа). (черты характера)	1				
14	Внешность и характер человека (литературного персонажа). (описание литературного персонажа)	1				
15	Внешность и характер человека (литературного персонажа). Обобщение по теме	1				
16	Досуг и увлечения (хобби) современного подростка. Интересы современного подростка. Роль книги в жизни подростка (культура чтения)	1				
17	Досуг и увлечения (хобби) современного подростка. Интересы современного	1				

	подростка. Роль книги в жизни подростка (современный подросток - интересы и увлечения)					
18	Досуг и увлечения (хобби) современного подростка. Интересы современного подростка. Роль книги в жизни подростка (современный подросток. Описание книг, какие они)	1				
19	Досуг и увлечения (хобби) современного подростка. Интересы современного подростка. Роль книги в жизни подростка (я люблю читать)	1				
20	Досуг и увлечения (хобби) современного подростка. Интересы современного подростка (стили в музыке)	1				
21	Досуг и увлечения (хобби) современного подростка. Интересы современного подростка (музыка в жизни современного подростка)	1				
22	Досуг и увлечения (хобби) современного подростка. Интересы современного подростка (на экскурсии в музее)	1				
23	Досуг и увлечения (хобби) современного подростка. Интересы современного подростка (занятия спортом)	1				
24	Досуг и увлечения (хобби) современного подростка. Интересы современного подростка (живопись и рисование)	1				

25	Досуг и увлечения (хобби) современного подростка. Интересы современного подростка (компьютерные игры)	1				
26	Досуг и увлечения (хобби) современного подростка. Интересы современного подростка (компьютер)	1				
27	Досуг и увлечения (хобби) современного подростка. Обобщение по теме	1				
28	Досуг и увлечения (хобби) современного подростка. Контроль по теме	1	1			
29	Здоровый образ жизни (что полезно для здоровья?)	1				
30	Здоровый образ жизни (движение – жизнь: за и против)	1				
31	Здоровый образ жизни (занятия спортом)	1				
32	Здоровый образ жизни (правильно и вовремя питаться – важно)	1				
33	Здоровый образ жизни (идём к врачу?)	1				
34	Здоровый образ жизни. Обобщение по теме	1				
35	Здоровый образ жизни. Контроль по теме	1	1			
36	Покупки: одежда, обувь и продукты питания. Карманные деньги (мои покупки)	1				
37	Покупки: одежда, обувь и продукты питания. Карманные деньги (покупки моих друзей)	1				
38	Покупки: одежда, обувь и продукты питания. Карманные деньги (как	1				

	правильно обращаться с карманными деньгами?)					
39	Покупки: одежда, обувь и продукты питания. Карманные деньги (размер суммы карманных денег)	1				
40	Покупки: одежда, обувь и продукты питания. Карманные деньги Родители. (за или против карманных денег?)	1				
41	Покупки: одежда, обувь и продукты питания. Карманные деньги (молодёжная мода)	1				
42	Покупки: одежда, обувь и продукты питания. Карманные деньги. Обобщение по теме	1				
43	Покупки: одежда, обувь и продукты питания. Карманные деньги. Контроль по теме	1	1			
44	Школа, школьная жизнь (система школьного и высшего образования)	1				
45	Школа, школьная жизнь (школьные друзья)	1				
46	Школа, школьная жизнь (школьные проекты)	1				
47	Школа, школьная жизнь (изучаемые предметы и моё отношение к ним)	1				
48	Школа, школьная жизнь (отношение к школе)	1				
49	Школа, школьная жизнь (мои друзья по	1				

	переписке)					
50	Школа, школьная жизнь (школы в России и в странах изучаемого языка: сравнение, проект)	1				
51	Школа, школьная жизнь (возможности продолжения образования)	1				
52	Школа, школьная жизнь (куда пойти учиться после школы?)	1				
53	Школа, школьная жизнь (иностранный язык и будущая профессия)	1				
54	Школа, школьная жизнь (моя будущая профессия)	1				
55	Школа, школьная библиотека (подготовка и реализация проекта)	1				
56	Школа, школьная жизнь. Обобщение по теме	1				
57	Школа, школьная жизнь. Контроль по теме	1	1			
58	Виды отдыха в различное время года. Путешествия по России и иностранным странам (отдых на море)	1				
59	Виды отдыха в различное время года. Путешествия по России и иностранным странам (отдых в стране изучаемого языка)	1				
60	Виды отдыха в различное время года. Путешествия по России и иностранным странам (отдых в большом городе)	1				

61	Виды отдыха в различное время года. Путешествия по России и иностранным странам (путешествие автостопом)	1				
62	Виды отдыха в различное время года. Путешествия по России и иностранным странам (выбор транспорта для путешествия)	1				
63	Виды отдыха в различное время года. Путешествия по России и иностранным странам. Обобщение по теме	1				
64	Виды отдыха в различное время года. Путешествия по России и иностранным странам. Контроль по теме	1	1			
65	Природа: флора и фауна. Проблемы экологии. Защита окружающей среды (климат, погода, стихийные бедствия)	1				
66	Природа: флора и фауна. Проблемы экологии. Защита окружающей среды.	1				
67	Природа: флора и фауна. Проблемы экологии. Защита окружающей среды (зачем сажать деревья?)	1				
68	Природа: флора и фауна. Проблемы экологии. Стихийные бедствия (участие в проектах по защите окружающей среды)	1				
69	Природа: флора и фауна. Проблемы экологии. Стихийные бедствия (что я могу сделать для защиты окружающей среды?)	1				
70	Природа: флора и фауна. Проблемы	1				

	экологии. Защита окружающей среды. Климат, погода. Стихийные бедствия. Обобщение по теме					
71	Природа: флора и фауна. Проблемы экологии. Защита окружающей среды. Климат, погода. Стихийные бедствия. Контроль по теме	1	1			
72	Средства массовой информации (телевидение, радио, пресса, Интернет). (зачем нужны средства массовой информации?)	1				
73	Средства массовой информации (телевидение, радио, пресса, Интернет). (интернет)	1				
74	Средства массовой информации (телевидение, радио, пресса, Интернет). (интернет или книги)	1				
75	Средства массовой информации (телевидение, радио, пресса, Интернет). (телевидение: за и против)	1				
76	Средства массовой информации (телевидение, радио, пресса, Интернет)	1				
77	Средства массовой информации (высказываем своё мнение)	1				
78	Средства массовой информации (газеты и журналы)	1				
79	Средства массовой информации (телевидение, радио, пресса, Интернет).	1				

	(интернет или телевидение)					
80	Средства массовой информации (телевидение, радио, пресса, Интернет). (интернет-безопасность)	1				
81	Средства массовой информации (телевидение, радио, пресса, Интернет). (радио)	1				
82	Средства массовой информации (телевидение, радио, пресса, Интернет). (подготовка и реализация проекта)	1				
83	Средства массовой информации (телевидение, радио, пресса, Интернет).Обобщение по теме	1				
84	Средства массовой информации (телевидение, радио, пресса, Интернет). Контроль по теме	1	1			
85	Родная страна и страна (страны) изучаемого языка (достопримечательности)	1				
86	Родная страна и страна (страны) изучаемого языка (путешествие по родной стране)	1				
87	Родная страна и страна (страны) изучаемого языка (традиции родной страны)	1				
88	Родная страна и страна (страны) изучаемого языка (традиции стран изучаемого языка)	1				

89	Родная страна и страна (страны) изучаемого языка (крупные города)	1				
90	Родная страна и страна (страны) изучаемого языка (подготовка и реализация проекта)	1				
91	Родная страна и страна (страны) изучаемого языка. Обобщение по теме	1				
92	Родная страна и страна (страны) изучаемого языка. Контроль по теме	1	1			
93	Выдающиеся люди родной страны и страны (стран) изучаемого языка, их вклад в мировую науку и культуру (государственные деятели, писатели, поэты)	1				
94	Выдающиеся люди родной страны и страны (стран) изучаемого языка, их вклад в мировую науку и культуру (музыканты, спортсмены)	1				
95	Выдающиеся люди родной страны и страны (стран) изучаемого языка, их вклад в мировую науку и культуру (великие музыканты)	1				
96	Выдающиеся люди родной страны и страны (стран) изучаемого языка, их вклад в мировую науку и культуру (известные спортсмены и их достижения)	1				
97	Выдающиеся люди родной страны и страны (стран) изучаемого языка, их вклад	1				

	в мировую науку и культуру (великие учёные родной страны и их вклад в науку)					
98	Выдающиеся люди родной страны и страны (стран) изучаемого языка, их вклад в мировую науку и культуру (великие поэты)	1				
99	Выдающиеся люди родной страны и страны (стран) изучаемого языка, их вклад в мировую науку и культуру (классики немецкой и русской литературы)	1				
100	Выдающиеся люди родной страны и страны (стран) изучаемого языка, их вклад в мировую науку и культуру (классики немецкой и русской литературы (подготовка и реализация проектант))	1				
101	Выдающиеся люди родной страны и страны (стран) изучаемого языка, их вклад в мировую науку и культуру: государственные деятели, писатели, поэты, художники, музыканты, спортсмены. Обобщение по теме	1				
102	Выдающиеся люди родной страны и страны (стран) изучаемого языка, их вклад в мировую науку и культуру: государственные деятели, писатели, поэты, художники, музыканты, спортсмены. Контроль по теме	1	1			
ОБЩЕЕ КОЛИЧЕСТВО ЧАСОВ ПО ПРОГРАММЕ		102	10	0		

**УЧЕБНО-МЕТОДИЧЕСКОЕ ОБЕСПЕЧЕНИЕ
ОБРАЗОВАТЕЛЬНОГО ПРОЦЕССА
ОБЯЗАТЕЛЬНЫЕ УЧЕБНЫЕ МАТЕРИАЛЫ ДЛЯ УЧЕНИКА**

МЕТОДИЧЕСКИЕ МАТЕРИАЛЫ ДЛЯ УЧИТЕЛЯ

**ЦИФРОВЫЕ ОБРАЗОВАТЕЛЬНЫЕ РЕСУРСЫ И РЕСУРСЫ СЕТИ
ИНТЕРНЕТ**

**МИНИСТЕРСТВО ПРОСВЕЩЕНИЯ РОССИЙСКОЙ ФЕДЕРАЦИИ
МИНИСТЕРСТВО ОБРАЗОВАНИЯ ОРЕНБУРГСКОЙ ОБЛАСТИ
УПРАВЛЕНИЕ ОБРАЗОВАНИЯ АДМИНИСТРАЦИИ Г.ОРЕНБУРГА
МОАУ "СОШ №15"**

РАССМОТРЕНО

на заседании педагогического
совета
протокол №1 от 28.08.2023

УТВЕРЖДЕНО

Директор МОАУ «СОШ №15»
_____/А.Т. Шинбергенов/
приказ №155 от 01.09.2023

РАБОЧАЯ ПРОГРАММА

(ID 1597668)

учебного предмета «Основы безопасности жизнедеятельности»

для обучающихся 5 – 6 классов

Оренбург 2023 год

ПОЯСНИТЕЛЬНАЯ ЗАПИСКА.

Рабочая программа по основам безопасности жизнедеятельности (далее – ОБЖ) разработана на основе Концепции преподавания учебного предмета «Основы безопасности жизнедеятельности» (утверждена Решением Коллегии Министерства просвещения Российской Федерации, протокол от 24 декабря 2018 г. № ПК-1вн), требований к результатам освоения программы основного общего образования, представленных в Федеральном государственном образовательном стандарте (далее — ФГОС) основного общего образования (утверждён приказом Министерства просвещения Российской Федерации от 31 мая 2021 г. № 287) с учётом распределённых по модулям проверяемых требований к результатам освоения основной образовательной программы основного общего образования по учебному предмету ОБЖ, Примерной программы воспитания.

Настоящая Программа обеспечивает:

- ясное понимание обучающимися современных проблем безопасности и формирование у подрастающего поколения базового уровня культуры безопасного поведения;
- прочное усвоение обучающимися основных ключевых понятий, обеспечивающих преемственность изучения основ комплексной безопасности личности на следующем уровне образования;
- возможность выработки и закрепления у обучающихся умений и навыков, необходимых для последующей жизни;
- выработку практико-ориентированных компетенций, соответствующих потребностям современности;
- реализацию оптимального баланса межпредметных связей и их разумное взаимодополнение, способствующее формированию практических умений и навыков.

В Программе содержание учебного предмета ОБЖ за 5 класс структурно представлено двумя модулями (тематическими линиями), обеспечивающими непрерывность изучения предмета на уровне основного общего образования и преемственность учебного процесса на уровне среднего общего образования:

- модуль № 1 «Основы безопасности личности, общества и государства»;
- модуль № 2 «Основы медицинских знаний и здорового образа жизни».

В Программе содержание учебного предмета ОБЖ за 6 класс структурно представлено тремя модулями (тематическими линиями), обеспечивающими непрерывность изучения предмета на уровне основного общего образования и преемственность учебного процесса на уровне среднего общего образования:

- модуль № 1 «Основы безопасности личности, общества и государства»;
- модуль № 2 «Основы медицинских знаний и оказание первой медицинской помощи»;
- модуль № 3 «Основы здорового образа жизни».

В целях обеспечения системного подхода в изучении учебного предмета ОБЖ на уровне основного общего образования Программа предполагает внедрение универсальной структурно-логической схемы изучения учебных модулей (тематических линий) в парадигме безопасной жизнедеятельности: «предвидеть опасность → по возможности её избежать → при необходимости действовать». Учебный материал систематизирован по сферам возможных проявлений рисков и опасностей: помещения и бытовые условия; улица и общественные места; природные условия; коммуникационные связи и каналы; объекты и учреждения культуры и пр.

ОБЩАЯ ХАРАКТЕРИСТИКА УЧЕБНОГО ПРЕДМЕТА «ОСНОВЫ БЕЗОПАСНОСТИ ЖИЗНЕДЕЯТЕЛЬНОСТИ».

Появлению учебного предмета ОБЖ способствовали колоссальные по масштабам и последствиям техногенные катастрофы, произошедшие на территории нашей страны в 80-е годы XX столетия: катастрофа теплохода «Александр Суворов» в результате столкновения с пролётом Ульяновского моста через Волгу (5 июня 1983 г.), взрыв четвёртого ядерного реактора на Чернобыльской АЭС (26 апреля 1986 г.), химическая авария с выбросом аммиака на производственном объединении «Азот» в г. Ионаве (20 марта 1989 г.), взрыв двух пассажирских поездов под Уфой в результате протечки трубопровода и выброса сжиженной газовой-бензиновой смеси (3 июня 1989 г.). Государство столкнулось с серьёзными вызовами, в ответ на которые требовался быстрый и адекватный ответ. Пришло понимание необходимости скорейшего внедрения в сознание граждан культуры безопасности жизнедеятельности, формирования у подрастающего поколения модели индивидуального безопасного поведения, стремления осознанно соблюдать нормы и правила безопасности в повседневной жизни. В связи с этим введение в нашей стране обучения основам безопасности жизнедеятельности явилось важным и принципиальным достижением как для отечественного, так и для мирового образовательного сообщества.

В условиях современного исторического процесса с появлением новых глобальных и региональных природных, техногенных, социальных вызовов и угроз безопасности России (критичные изменения климата, негативные медико-биологические, экологические, информационные факторы и другие условия жизнедеятельности) возрастает приоритет вопросов безопасности, их значение не только для самого человека, но также для общества и государства. При этом центральной проблемой безопасности жизнедеятельности остаётся сохранение жизни и здоровья каждого человека.

В данных обстоятельствах колоссальное значение приобретает качественное образование подрастающего поколения россиян, направленное на формирование гражданской идентичности, воспитание личности безопасного типа, овладение знаниями, умениями, навыками и компетенцией для обеспечения безопасности в повседневной жизни. Актуальность совершенствования учебно-методического обеспечения учебного процесса по предмету ОБЖ определяется системообразующими документами в области безопасности: Стратегия национальной безопасности Российской Федерации (Указ Президента Российской Федерации от 02.07.2021 № 400), Доктрина информационной безопасности Российской Федерации (Указ Президента Российской Федерации от 5 декабря 2016 г. № 646), Национальные цели развития Российской Федерации на период до 2030 года (Указ Президента Российской Федерации от 21 июля 2020 г. № 474), Государственная программа Российской Федерации «Развитие образования» (Постановление Правительства РФ от 26.12.2017 г. № 1642).

Современный учебный предмет ОБЖ является системообразующим, имеет свои дидактические компоненты во всех без исключения предметных областях и реализуется через приобретение необходимых знаний, выработку и закрепление системы взаимосвязанных навыков и умений, формирование компетенций в области безопасности, поддержанных согласованным изучением других учебных предметов. Научной базой учебного предмета ОБЖ является общая теория безопасности, исходя из которой он должен обеспечивать формирование целостного видения всего комплекса проблем безопасности, включая глобальные, что позволит обосновать оптимальную систему обеспечения безопасности личности, общества и государства, а также актуализировать для обучающихся построение адекватной модели индивидуального безопасного поведения в

повседневной жизни, сформировать у них базовый уровень культуры безопасности жизнедеятельности.

В настоящее время с учётом новых вызовов и угроз подходы к изучению учебного предмета ОБЖ несколько скорректированы. Он входит в предметную область «Физическая культура и основы безопасности жизнедеятельности», является обязательным для изучения на уровне основного общего образования. Изучение ОБЖ направлено на обеспечение формирования базового уровня культуры безопасности жизнедеятельности, что способствует выработке у обучающихся умений распознавать угрозы, избегать опасности, нейтрализовывать конфликтные ситуации, решать сложные вопросы социального характера, грамотно вести себя в чрезвычайных ситуациях. Такой подход содействует закреплению навыков, позволяющих обеспечивать защиту жизни и здоровья человека, формированию необходимых для этого волевых и морально-нравственных качеств, предоставляет широкие возможности для эффективной социализации, необходимой для успешной адаптации обучающихся к современной техно-социальной и информационной среде, способствует проведению мероприятий профилактического характера в сфере безопасности.

ЦЕЛЬ ИЗУЧЕНИЯ УЧЕБНОГО ПРЕДМЕТА «ОСНОВЫ БЕЗОПАСНОСТИ ЖИЗНЕДЕЯТЕЛЬНОСТИ».

Целью изучения учебного предмета ОБЖ на уровне основного общего образования является формирование у обучающихся базового уровня культуры безопасности жизнедеятельности в соответствии с современными потребностями личности, общества и государства, что предполагает:

- способность построения модели индивидуального безопасного поведения на основе понимания необходимости ведения здорового образа жизни, причин, механизмов возникновения и возможных последствий различных опасных и чрезвычайных ситуаций, знаний и умений применять необходимые средства и приемы рационального и безопасного поведения при их проявлении;
- сформированность активной жизненной позиции, осознанное понимание значимости личного безопасного поведения в интересах безопасности личности, общества и государства;
- знание и понимание роли государства и общества в решении задач обеспечения национальной безопасности и защиты населения от опасных и чрезвычайных ситуаций природного, техногенного и социального характера.

МЕСТО ПРЕДМЕТА В УЧЕБНОМ ПЛАНЕ.

На изучение учебного предмета ОБЖ в 5 классе предусматривается по 1 часу в неделю, всего на изучение предмета ОБЖ в 5 классе отводится 34 часа.

На изучение учебного предмета ОБЖ в 6 классе предусматривается по 1 часу в неделю, всего на изучение предмета ОБЖ в 6 классе отводится 34 часа.

СОДЕРЖАНИЕ УЧЕБНОГО ПРЕДМЕТА ОБЖ ЗА 5 КЛАСС.

Модуль I. Основы безопасности личности, общества и государства (22ч.)

Раздел 1. Основы комплексной безопасности (15 ч.)

Тема 1.1. Человек, среда его обитания, безопасность человека (5 ч.)

- Безопасность в быту

Особенности города (населенного пункта) как среды обитания человека. Характеристика городского и сельского жилища, особенности его жизнеобеспечения. Возможные опасные и аварийные ситуации в жилище. Соблюдение мер безопасности в быту.

Тема 1.2. Опасные ситуации техногенного характера (6 ч.)

- Безопасность на дорогах

Причины дорожно-транспортных происшествий и их возможные последствия. Организация дорожного движения. Правила Безопасного поведения на дорогах пешеходов и пассажиров. Общие обязанности водителя. Правила безопасного поведения на дороге велосипедиста. Пожарная безопасность. Безопасное поведение в бытовых ситуациях..

Тема 1.3. Опасные ситуации природного характера (2 ч.)

- Безопасность на водоёмах

Особенности состояния водоёмов в различное время года. Соблюдение правил безопасности при купании в оборудованных и необорудованных местах. Безопасный отдых у воды. Правила безопасного поведения на воде. Опасность водоёмов зимой. Меры предосторожности при движении по льду. Оказание само- и взаимопомощи терпящим бедствие на воде.

Тема 1.4. Чрезвычайные ситуации природного и техногенного характера (2 ч.)

- Чрезвычайные ситуации природного характера (землетрясение, наводнение, буря, ураган, сели, оползни, обвалы).

Чрезвычайные ситуации техногенного характера (радиационно опасные объекты, пожаровзрывоопасный объект, химически опасный объект).

Раздел № 2 «Основы противодействия экстремизму и терроризму в Российской Федерации» (7 ч.)

Тема 2.1. Опасные ситуации социального характера, антиобщественное поведение (3 ч.)

- Опасные ситуации социального характера

Криминогенные ситуации в городе, причины их возникновения. Меры личной безопасности на улице, дома, в общественном месте. Профилактика нападений и самозащита при нападении насильников и хулиганов. Самооценка поведения. Психологические приёмы самозащиты. Правила безопасного поведения с незнакомым человеком на улице, в подъезде дома, лифте. Правила обеспечения сохранности личных вещей. Правила защиты от мошенников. .

Тема 2.2 . Экстремизм и терроризм – чрезвычайные опасности для общества и государства (4 ч.)

Экстремизм и терроризм: основные понятия и причины их возникновения. Меры предосторожности при обнаружении взрывного устройства. Поведение человека при захвате его террористами в качестве заложника. Меры безопасности при освобождении заложников сотрудниками спецслужб. Ответственность несовершеннолетних за антиобщественное поведение и участие в террористической деятельности.

Модуль II. Основы медицинских знаний и здорового образа жизни (5 ч.)

Раздел III. Основы здорового образа жизни (5 ч.)

Тема 3.1. Возрастные особенности развития человека и здоровый образ жизни (3 ч.)

- Основные понятия о здоровье и здоровом образе жизни

Здоровый образ жизни – индивидуальная система поведения человека, обеспечивающая совершенствование его физических и духовных качеств.

Двигательная активность и закаливание организма – необходимые условия сохранения и укрепления здоровья. Рациональное питание. Роль питания в сохранении здоровья человека

Тема 3.2. Факторы разрушающие здоровье (2 ч.)

- Вредные привычки и их негативное влияние на здоровье

Вредные привычки и их негативное влияние на здоровье. Табакокурение и его последствия для организма курящего и окружающих людей. Алкоголь и его влияние на здоровье подростка. Наркомания, токсикомания и другие вредные привычки.

Раздел IV. Основы медицинских знаний и оказание первой медицинской помощи (8 ч.)

Тема 4.1. Первая медицинская помощь и правила её оказания (8 ч.)

- Оказание первой медицинской помощи

Медицинская (домашняя) аптечка. Оказание первой медицинской помощи при ссадинах и ушибах. Перевязочные и лекарственные средства. Первая медицинская помощь при отравлениях газами, пищевыми продуктами, средствами бытовой химии, лекарствами.

СОДЕРЖАНИЕ УЧЕБНОГО ПРЕДМЕТА ОБЖ ЗА 6 КЛАСС.

Модуль 1. «Основы безопасности личности, общества и государства» (25 часов).

Тема 1.1. Подготовка к активному отдыху на природе (6 часов)

Природа и человек. Общение с живой природой - естественная потребность человека для развития своих духовных и физических качеств. Активный отдых на природе и необходимость подготовки к нему.

Ориентирование на местности. Способы определения сторон горизонта. Определение своего местонахождения и направления движения на местности.

Подготовка к выходу на природу. Порядок движения по маршруту. Определение места для бивака и организация бивачных работ. Разведение костра, заготовка топлива, приготовление пищи на костре.

Определение необходимого снаряжения для похода.

Тема 1.2. Активный отдых на природе и безопасность (5 часов)

Общие правила безопасности при активном отдыхе на природе.

Обеспечение безопасности в пешеходных и горных походах. Порядок движения походной группы. Выбор линии движения в пешем путешествии. Режим и распорядок дня похода. Преодоление лесных зарослей и завалов, движение по склонам, преодоление водных препятствий.

Подготовка и проведение лыжных походов, одежда и обувь туриста-лыжника, подбор и подготовка лыж. Организация движения, организация ночлегов. Меры безопасности в лыжном походе.

Водные походы. Подготовка к водному путешествию. Возможные аварийные ситуации в водном походе. Обеспечение безопасности на воде.

Велосипедные походы. Особенности организации велосипедных походов. Обеспечение безопасности туристов в велосипедном походе.

Тема 1.3. Дальний (внутренний) и выездной туризм, меры безопасности(6 часов)

Факторы, оказывающие влияние на безопасность человека в дальнем и международном туризме. Акклиматизация человека в различных климатических условиях. Акклиматизация к холодному климату. Акклиматизация в условиях жаркого климата.

Акклиматизация в горной местности.

Обеспечение личной безопасности при следовании к местам отдыха наземными видами транспорта (автомобилем, железнодорожным транспортом).

Обеспечение личной безопасности при следовании к местам отдыха водным или воздушным видами транспорта.

Тема 1.4. Обеспечение безопасности при автономном существовании человека в природной среде (4 часа)

Автономное пребывание человека в природе. Добровольная и вынужденная автономия.

Обеспечение жизнедеятельности человека в природной среде при автономном существовании. Сооружение временного укрытия из подручных средств. Добывание огня, обеспечение водой и пищей. Подача сигналов бедствия.

Тема 1.5. Опасные ситуации в природных условиях (4 часа).

Опасные погодные условия и способы защиты от них. Обеспечение безопасности при встрече с дикими животными в природных условиях. Укусы насекомых и защита от них. Клещевой энцефалит и его профилактика.

Модуль 2. «Основы медицинских знаний и оказание первой медицинской помощи» (4 часа).

Тема 2.1. Первая медицинская помощь при неотложных состояниях (4 часа)

Вопросы личной гигиены и оказания первой медицинской помощи в природных условиях. Походная аптечка. Лекарственные растения.

Оказание первой медицинской помощи при ссадинах и потертостях. Первая медицинская помощь при ушибах, вывихах, растяжениях связок.

Оказание первой медицинской помощи при тепловом и солнечном ударах и отморожении. Первая медицинская помощь при ожогах.

Оказание первой медицинской помощи при укусе ядовитой змеи. Первая медицинская помощь при укусах насекомых.

Модуль 3. «Основы здорового образа жизни» (5 часов).

Тема 3.1. Здоровье человека и факторы на него влияющие (5 часов)

Здоровье человека. Здоровый образ жизни и профилактика утомления. Компьютер и его влияние на здоровье. Влияние неблагоприятной окружающей среды на здоровье человека. Влияние социальной среды на развитие и здоровье человека. Влияние наркотиков и психоактивных веществ на здоровье человека. Профилактика употребления наркотиков и психоактивных веществ.

ПЛАНИРУЕМЫЕ ОБРАЗОВАТЕЛЬНЫЕ РЕЗУЛЬТАТЫ

ЛИЧНОСТНЫЕ РЕЗУЛЬТАТЫ

Настоящая Программа чётко ориентирована на выполнение требований, устанавливаемых ФГОС к результатам освоения основной образовательной программы (личностные, метапредметные и предметные), которые должны демонстрировать обучающиеся по завершении обучения в основной школе.

Личностные результаты достигаются в единстве учебной и воспитательной деятельности в соответствии с традиционными российскими социокультурными и духовно-нравственными ценностями, принятыми в обществе правилами и нормами поведения.

Способствуют:

- процессам самопознания, самовоспитания и саморазвития, формирования внутренней позиции личности и проявляются в индивидуальных социально значимых качествах, которые выражаются прежде всего в готовности обучающихся к саморазвитию, самостоятельности, инициативе и личностному самоопределению;
- осмысленному ведению здорового и безопасного образа жизни и соблюдению правил экологического поведения;
- к целенаправленной социально значимой деятельности;
- принятию внутренней позиции личности как особого ценностного отношения к себе, к окружающим людям и к жизни в целом.

Личностные результаты, формируемые в ходе изучения учебного предмета ОБЖ, должны отражать готовность обучающихся руководствоваться системой позитивных ценностных ориентаций и расширение опыта деятельности на её основе.

1. Патриотическое воспитание:

- осознание российской гражданской идентичности в поликультурном и многоконфессиональном обществе, проявление интереса к познанию родного языка, истории, культуры Российской Федерации, своего края, народов России; ценностное отношение к достижениям своей Родины — России, к науке, искусству, спорту, технологиям, боевым подвигам и трудовым достижениям народа;
- уважение к символам России, государственным праздникам, историческому и природному наследию и памятникам, традициям разных народов, проживающих в родной стране;
- формирование чувства гордости за свою Родину, ответственного отношения к выполнению конституционного долга — защите Отечества.

2. Гражданское воспитание:

- готовность к выполнению обязанностей гражданина и реализации его прав, уважение прав, свобод и законных интересов других людей;

- активное участие в жизни семьи, организации, местного сообщества, родного края, страны; неприятие любых форм экстремизма, дискриминации; понимание роли различных социальных институтов в жизни человека;
- представление об основных правах, свободах и обязанностях гражданина, социальных нормах и правилах межличностных отношений в поликультурном и многоконфессиональном обществе;
- представление о способах противодействия коррупции; готовность к разнообразной совместной деятельности, стремление к взаимопониманию и взаимопомощи, активное участие в школьном самоуправлении; готовность к участию в гуманитарной деятельности (волонтерство, помощь людям, нуждающимся в ней);
- сформированность активной жизненной позиции, умений и навыков личного участия в обеспечении мер безопасности личности, общества и государства;
- понимание и признание особой роли России в обеспечении государственной и международной безопасности, обороны страны, осмысление роли государства и общества в решении задачи защиты населения от опасных и чрезвычайных ситуаций природного, техногенного и социального характера;
- знание и понимание роли государства в противодействии основным вызовам современности: терроризму, экстремизму, незаконному распространению наркотических средств, неприятие любых форм экстремизма, дискриминации, формирование веротерпимости, уважительного и доброжелательного отношения к другому человеку, его мнению, развитие способности к конструктивному диалогу с другими людьми.

3. Духовно-нравственное воспитание:

- ориентация на моральные ценности и нормы в ситуациях нравственного выбора;
- готовность оценивать своё поведение и поступки, а также поведение и поступки других людей с позиции нравственных и правовых норм с учётом осознания последствий поступков;
- активное неприятие асоциальных поступков, свобода и ответственность личности в условиях индивидуального и общественного пространства;
- развитие ответственного отношения к ведению здорового образа жизни, исключая употребление наркотиков, алкоголя, курения и нанесение иного вреда собственному здоровью и здоровью окружающих;
- формирование личности безопасного типа, осознанного и ответственного отношения к личной безопасности и безопасности других людей.

4. Эстетическое воспитание:

- формирование гармоничной личности, развитие способности воспринимать, ценить и создавать прекрасное в повседневной жизни;
- понимание взаимозависимости счастливого юношества и безопасного личного поведения в повседневной жизни.

5. Ценности научного познания:

- ориентация в деятельности на современную систему научных представлений об основных закономерностях развития человека, природы и общества, взаимосвязях человека с природной и социальной средой;
- овладение основными навыками исследовательской деятельности, установка на осмысление опыта, наблюдений, поступков и стремление совершенствовать пути достижения индивидуального и коллективного благополучия;
- формирование современной научной картины мира, понимание причин, механизмов возникновения и последствий распространённых видов опасных и чрезвычайных ситуаций,

которые могут произойти во время пребывания в различных средах (бытовые условия, дорожное движение, общественные места и социум, природа, коммуникационные связи и каналы);

- установка на осмысление опыта, наблюдений и поступков, овладение способностью оценивать и прогнозировать неблагоприятные факторы обстановки и принимать обоснованные решения в опасной (чрезвычайной) ситуации с учётом реальных условий и возможностей.

6. Физическое воспитание, формирование культуры здоровья и эмоционального благополучия:

- понимание личностного смысла изучения учебного предмета ОБЖ, его значения для безопасной и продуктивной жизнедеятельности человека, общества и государства;
- осознание ценности жизни;
- ответственное отношение к своему здоровью и установка на здоровый образ жизни (здоровое питание, соблюдение гигиенических правил, сбалансированный режим занятий и отдыха, регулярная физическая активность);
- осознание последствий и неприятие вредных привычек (употребление алкоголя, наркотиков, курение) и иных форм вреда для физического и психического здоровья;
- соблюдение правил безопасности, в том числе навыков безопасного поведения в интернет-среде;
- способность адаптироваться к стрессовым ситуациям и меняющимся социальным, информационным и природным условиям, в том числе осмысливая собственный опыт и выстраивая дальнейшие цели;
- умение принимать себя и других, не осуждая;
- умение осознавать эмоциональное состояние себя и других, уметь управлять собственным эмоциональным состоянием;
- сформированность навыка рефлексии, признание своего права на ошибку и такого же права другого человека.

7. Трудовое воспитание:

- установка на активное участие в решении практических задач (в рамках семьи, организации, города, края) технологической и социальной направленности, способность инициировать, планировать и самостоятельно выполнять такого рода деятельность;
- интерес к практическому изучению профессий и труда различного рода, в том числе на основе применения изучаемого предметного знания;
- осознание важности обучения на протяжении всей жизни для успешной профессиональной деятельности и развитие необходимых умений для этого;
- готовность адаптироваться в профессиональной среде;
- уважение к труду и результатам трудовой деятельности;
- осознанный выбор и построение индивидуальной траектории образования и жизненных планов с учётом личных и общественных интересов и потребностей;
- укрепление ответственного отношения к учёбе, способности применять меры и средства индивидуальной защиты, приёмы рационального и безопасного поведения в опасных и чрезвычайных ситуациях;
- овладение умениями оказывать первую помощь пострадавшим при потере сознания, остановке дыхания, наружных кровотечениях, попадании инородных тел в верхние дыхательные пути, травмах различных областей тела, ожогах, отморожениях, отравлениях;

- установка на овладение знаниями и умениями предупреждения опасных и чрезвычайных ситуаций, во время пребывания в различных средах (в помещении, на улице, на природе, в общественных местах и на массовых мероприятиях, при коммуникации, при воздействии рисков культурной среды).

8. Экологическое воспитание:

- ориентация на применение знаний из социальных и естественных наук для решения задач в области окружающей среды, планирования поступков и оценки их возможных последствий для окружающей среды;
- повышение уровня экологической культуры, осознание глобального характера экологических проблем и путей их решения;
- активное неприятие действий, приносящих вред окружающей среде;
- осознание своей роли как гражданина и потребителя в условиях взаимосвязи природной, технологической и социальной сред;
- готовность к участию в практической деятельности экологической направленности;
- освоение основ экологической культуры, методов проектирования собственной безопасной жизнедеятельности с учётом природных, техногенных и социальных рисков на территории проживания.

МЕТАПРЕДМЕТНЫЕ РЕЗУЛЬТАТЫ

Метапредметные результаты характеризуют сформированность у обучающихся межпредметных понятий (используются в нескольких предметных областях и позволяют связывать знания из различных дисциплин в целостную научную картину мира) и универсальных учебных действий (познавательные, коммуникативные, регулятивные), способность их использовать в учебной, познавательной и социальной практике. Выражаются в готовности к самостоятельному планированию и осуществлению учебной деятельности и организации учебного сотрудничества с педагогами и сверстниками, к участию в построении индивидуальной образовательной траектории, овладению навыками работы с информацией: восприятие и создание информационных текстов в различных форматах, в том числе в цифровой среде.

Метапредметные результаты, формируемые в ходе изучения учебного предмета ОБЖ, должны отражать:

1. Владение универсальными познавательными действиями.

Базовые логические действия:

- выявлять и характеризовать существенные признаки объектов (явлений);
- устанавливать существенный признак классификации, основания для обобщения и сравнения, критерии проводимого анализа;
- с учётом предложенной задачи выявлять закономерности и противоречия в рассматриваемых фактах, данных и наблюдениях; предлагать критерии для выявления закономерностей и противоречий;
- выявлять дефициты информации, данных, необходимых для решения поставленной задачи;
- выявлять причинно-следственные связи при изучении явлений и процессов; делать выводы с использованием дедуктивных и индуктивных умозаключений, умозаключений по аналогии, формулировать гипотезы о взаимосвязях;
- самостоятельно выбирать способ решения учебной задачи (сравнивать несколько вариантов решения, выбирать наиболее подходящий с учётом самостоятельно выделенных критериев).

Базовые исследовательские действия:

- формулировать проблемные вопросы, отражающие несоответствие между рассматриваемым и наиболее благоприятным состоянием объекта (явления) повседневной жизни;
- обобщать, анализировать и оценивать получаемую информацию, выдвигать гипотезы, аргументировать свою точку зрения, делать обоснованные выводы по результатам исследования;
- проводить (принимать участие) небольшое самостоятельное исследование заданного объекта (явления), устанавливая причинно-следственные связи;
- прогнозировать возможное дальнейшее развитие процессов, событий и их последствия в аналогичных или сходных ситуациях, а также выдвигать предположения об их развитии в новых условиях и контекстах.

Работа с информацией:

- применять различные методы, инструменты и запросы при поиске и отборе информации или данных из источников с учётом предложенной учебной задачи и заданных критериев;
- выбирать, анализировать, систематизировать и интерпретировать информацию различных видов и форм представления;
- находить сходные аргументы (подтверждающие или опровергающие одну и ту же идею, версию) в различных информационных источниках;
- самостоятельно выбирать оптимальную форму представления информации и иллюстрировать решаемые задачи несложными схемами, диаграммами, иной графикой и их комбинациями;
- оценивать надёжность информации по критериям, предложенным педагогическим работником или сформулированным самостоятельно;
- эффективно запоминать и систематизировать информацию.

Овладение системой универсальных познавательных действий обеспечивает сформированность когнитивных навыков обучающихся.

2. Овладение универсальными коммуникативными действиями.

Общение:

- уверенно высказывать свою точку зрения в устной и письменной речи, выражать эмоции в соответствии с форматом и целями общения, определять предпосылки возникновения конфликтных ситуаций и выстраивать грамотное общение для их смягчения;
- распознавать невербальные средства общения, понимать значение социальных знаков и намерения других, уважительно, в корректной форме формулировать свои взгляды;
- сопоставлять свои суждения с суждениями других участников диалога, обнаруживать различие и сходство позиций;
- в ходе общения задавать вопросы и выдавать ответы по существу решаемой учебной задачи, обнаруживать различие и сходство позиций других участников диалога;
- публично представлять результаты решения учебной задачи, самостоятельно выбирать наиболее целесообразный формат выступления и готовить различные презентационные материалы.

Совместная деятельность (сотрудничество):

- понимать и использовать преимущества командной и индивидуальной работы при решении конкретной учебной задачи;
- планировать организацию совместной деятельности (распределять роли и понимать свою роль, принимать правила учебного взаимодействия, обсуждать процесс и результат совместной работы, подчиняться, выделять общую точку зрения, договариваться о результатах);

- определять свои действия и действия партнёра, которые помогали или затрудняли нахождение общего решения, оценивать качество своего вклада в общий продукт по заданным участниками группы критериям, разделять сферу ответственности и проявлять готовность к предоставлению отчёта перед группой.

Овладение системой универсальных коммуникативных действий обеспечивает сформированность социальных навыков и эмоционального интеллекта обучающихся.

3. Овладение универсальными учебными регулятивными действиями.

Самоорганизация:

- выявлять проблемные вопросы, требующие решения в жизненных и учебных ситуациях;
- аргументированно определять оптимальный вариант принятия решений, самостоятельно составлять алгоритм (часть алгоритма) и способ решения учебной задачи с учётом собственных возможностей и имеющихся ресурсов;
- составлять план действий, находить необходимые ресурсы для его выполнения, при необходимости корректировать предложенный алгоритм, брать ответственность за принятое решение.

Самоконтроль (рефлексия):

- давать адекватную оценку ситуации, предвидеть трудности, которые могут возникнуть при решении учебной задачи, и вносить коррективы в деятельность на основе новых обстоятельств;
- объяснять причины достижения (недостижения) результатов деятельности, давать оценку приобретённому опыту, уметь находить позитивное в произошедшей ситуации;
- оценивать соответствие результата цели и условиям.

Эмоциональный интеллект:

- управлять собственными эмоциями и не поддаваться эмоциям других, выявлять и анализировать их причины;
- ставить себя на место другого человека, понимать мотивы и намерения другого, регулировать способ выражения эмоций.

Принятие себя и других:

- осознанно относиться к другому человеку, его мнению, признавать право на ошибку свою и чужую;
- быть открытым себе и другим, осознавать невозможность контроля всего вокруг.

Овладение системой универсальных учебных регулятивных действий обеспечивает формирование смысловых установок личности (внутренняя позиция личности) и жизненных навыков личности (управления собой, самодисциплины, устойчивого поведения).

ПРЕДМЕТНЫЕ РЕЗУЛЬТАТЫ

Предметные результаты характеризуют сформированностью у обучающихся основ культуры безопасности жизнедеятельности и проявляются в способности построения и следования модели индивидуального безопасного поведения и опыте её применения в повседневной жизни.

Приобретаемый опыт проявляется в понимании существующих проблем безопасности и усвоении обучающимися минимума основных ключевых понятий, которые в дальнейшем будут использоваться без дополнительных разъяснений, приобретении систематизированных знаний основ комплексной безопасности личности, общества и государства, индивидуальной системы здорового образа жизни, антиэкстремистского мышления и антитеррористического поведения, овладении базовыми медицинскими знаниями и практическими умениями безопасного поведения в повседневной жизни.

Предметные результаты по предметной области «Физическая культура и основы безопасности жизнедеятельности» должны обеспечивать:

По учебному предмету «Основы безопасности жизнедеятельности»:

1) сформированность культуры безопасности жизнедеятельности на основе освоенных знаний и умений, системного и комплексного понимания значимости безопасного поведения в условиях опасных и чрезвычайных ситуаций для личности, общества и государства;

2) сформированность социально ответственного отношения к ведению здорового образа жизни, исключающего употребление наркотиков, алкоголя, курения и нанесения иного вреда собственному здоровью и здоровью окружающих;

3) сформированность активной жизненной позиции, умений и навыков личного участия в обеспечении мер безопасности личности, общества и государства;

4) понимание и признание особой роли России в обеспечении государственной и международной безопасности, обороны страны, в противодействии основным вызовам современности: терроризму, экстремизму, незаконному распространению наркотических средств;

5) сформированность чувства гордости за свою Родину, ответственного отношения к выполнению конституционного долга — защите Отечества;

6) знание и понимание роли государства и общества в решении задачи обеспечения национальной безопасности и защиты населения от опасных и чрезвычайных ситуаций природного, техногенного и социального (в том числе террористического) характера;

7) понимание причин, механизмов возникновения и последствий распространённых видов опасных и чрезвычайных ситуаций, которые могут произойти во время пребывания в различных средах (бытовые условия, дорожное движение, общественные места и социум, природа, коммуникационные связи и каналы);

8) овладение знаниями и умениями применять меры и средства индивидуальной защиты, приёмы рационального и безопасного поведения в опасных и чрезвычайных ситуациях;

9) освоение основ медицинских знаний и владение умениями оказывать первую помощь пострадавшим при потере сознания, остановке дыхания, наружных кровотечениях, попадании инородных тел в верхние дыхательные пути, травмах различных областей тела, ожогах, отморожениях, отравлениях;

10) умение оценивать и прогнозировать неблагоприятные факторы обстановки и принимать обоснованные решения в опасной (чрезвычайной) ситуации с учётом реальных условий и возможностей;

11) освоение основ экологической культуры, методов проектирования собственной безопасной жизнедеятельности с учётом природных, техногенных и социальных рисков на территории проживания;

12) овладение знаниями и умениями предупреждения опасных и чрезвычайных ситуаций во время пребывания в различных средах (бытовые условия, дорожное движение, общественные места и социум, природа, коммуникационные связи и каналы).

ТЕМАТИЧЕСКОЕ ПЛАНИРОВАНИЕ В 5 КЛАССЕ

№ п/п	Наименование тем и разделов программы	Количество часов			Дата изучения	Виды деятельности	Виды, формы контроля	Электронные (цифровые) образовательные ресурсы
		всего	контрольные работы	практические работы				
Раздел 1. Основы комплексной безопасности								
1.1.	Человек, среда его обитания, безопасность человека	5	0	0		Раскрывают смысл понятий «опасность», «безопасность», «риск», «культура безопасности жизнедеятельности»; классифицируют и характеризуют источники и факторы опасности; раскрывают и обосновывают общие принципы безопасного поведения; моделируют реальные ситуации и решают ситуационные задачи.	Устный опрос; тестирование.	https://resh.edu.ru/subject/lesson/3334/start/ https://resh.edu.ru/subject/lesson/4816/start/99390/ https://resh.edu.ru/subject/lesson/5829/start/104179/
1.2.	Опасные ситуации техногенного характера	6	1	0		Характеризуют правила дорожного движения для пешеходов; классифицируют и характеризуют дорожные знаки для пешеходов; характеризуют дорожные ловушки и объясняют правила их предупреждения; Вырабатывают навыки безопасного перехода дороги; объясняют правила применения световозвращающих элементов; моделируют реальные ситуации и решают ситуационные задачи.	Устный опрос; тестирование; контрольная работа.	https://resh.edu.ru/subject/lesson/3336/start/

1.3	Опасные ситуации природного характера	2	0	0	Объясняют общие правила безопасного поведения на водоёмах; раскрывают правила купания в подготовленных и неподготовленных местах; характеризуют правила само- и взаимопомощи терпящим бедствие на воде; вырабатывают навыки безопасных действий при обнаружении тонущего человека летом и человека в полынье; раскрывают правила поведения при нахождении на плавсредствах и на льду; моделируют реальные ситуации и решают ситуационные задачи.	Устный опрос; тестирование.	https://resh.edu.ru/subject/lesson/5829/start/104179
1.4	Чрезвычайные ситуации природного и техногенного характера	2	0	0	Объясняют сходство и различия опасной, экстремальной и чрезвычайной ситуаций; характеризуют уровни взаимодействия человека и окружающей среды; объясняют механизм перерастания повседневной ситуации в чрезвычайную ситуацию; приводят примеры различных угроз безопасности и характеризуют их; раскрывают и обосновывают правила поведения в опасных и чрезвычайных ситуациях; классифицируют и характеризуют чрезвычайные ситуации природного характера; моделируют реальные ситуации и решают ситуационные задачи.	Устный опрос; тестирование.	https://resh.edu.ru/subject/lesson/3333/start/ https://resh.edu.ru/subject/lesson/3328/start/ https://resh.edu.ru/subject/lesson/4814/start/103508/ https://resh.edu.ru/subject/lesson/5823/start/103634/
Итого по разделу		15					
Раздел 2. Основы противодействия экстремизму и терроризму в Российской Федерации							

2.1.	Опасные ситуации социального характера, антиобщественное поведение	3	0	0		Характеризуют меры по предотвращению проникновения злоумышленников в дом; характеризуют ситуации криминогенного характера; объясняют правила поведения с малознакомыми людьми; объясняют правила поведения и вырабатывают навыки безопасных действий при попытке проникновения в дом посторонних.	Устный опрос	https://resh.edu.ru/subject/lesson/3324/start/
2.2.	Экстремизм и терроризм – чрезвычайные опасности для общества и государства	4	0	0		Объясняют понятия «экстремизм» и «терроризм», раскрывают их содержание, характеризуют причины, возможные варианты проявления и их последствия; раскрывают цели и формы проявления террористических актов, характеризуют их последствия.	Устный опрос; тестирование.	https://resh.edu.ru/subject/lesson/3326/start/ https://resh.edu.ru/subject/lesson/3977/start/104294/
Итого по разделу		7						
Раздел 3. Основы здорового образа жизни								
3.1.	Возрастные особенности развития человека и здоровый образ жизни	3	0	0		Раскрывают смысл понятий «здоровье» и «здоровый образ жизни» и их содержание, объясняют значение здоровья для человека; моделируют реальные ситуации и решают ситуационные задачи.	Устный опрос;	https://resh.edu.ru/subject/lesson/4817/start/104475/
3.2.	Факторы разрушающие здоровье	1	0	0		Раскрывают содержание элементов здорового образа жизни, объясняют пагубность вредных привычек.	Устный опрос; тестирование.	https://resh.edu.ru/subject/lesson/5475/start/98946/

Итого по разделу		5						
Раздел 4. Основы медицинских знаний и оказание первой медицинской помощи								
4.1.	Первая медицинская помощь и правила её оказания	8	1	0		<p>Раскрывают понятие «первая помощь» и её содержание; анализируют универсальный алгоритм оказания первой помощи; моделируют реальные ситуации и решают ситуационные задачи.</p>	<p>Устный опрос; тестирование; контрольная работа.</p>	<p>https://resh.edu.ru/subject/lesson/4984/start/109565/ https://resh.edu.ru/subject/lesson/5835/start/120309/ https://resh.edu.ru/subject/lesson/4983/start/303841/</p>
Итого по разделу		8						
ОБЩЕЕ КОЛИЧЕСТВО ЧАСОВ ПО ПРОГРАММЕ		34	2					

ТЕМАТИЧЕСКОЕ ПЛАНИРОВАНИЕ В 6 КЛАССЕ

№ п/п	Наименование тем и разделов программы	Количество часов			Дата изучения	Виды деятельности	Виды, формы контроля	Электронные (цифровые) образовательные ресурсы
		всего	контрольные работы	практические работы				
Модуль 1. «Основы безопасности личности, общества и государства»								
1.1.	Подготовка к активному отдыху на природе	6	1	0		Классифицируют и характеризуют источники и факторы опасности; раскрывают и обосновывают общие принципы безопасного поведения; раскрывают смысл понятий «опасность», «безопасность», «риск», «культура безопасности жизнедеятельности»; моделируют реальные ситуации и решают ситуационные задачи.	Устный опрос; тестирование; контрольная работа.	https://resh.edu.ru/subject/lesson/5820/start/10224/
1.2.	Активный отдых на природе и безопасность	5	0	0		Классифицируют и характеризуют источники и факторы опасности; раскрывают и обосновывают общие принципы безопасного поведения; объясняют общие правила безопасного поведения на водоёмах; раскрывают правила купания в подготовленных и неподготовленных местах; моделируют реальные ситуации и решают ситуационные задачи.	Устный опрос; тестирование.	https://resh.edu.ru/subject/lesson/5820/start/10224/ https://resh.edu.ru/subject/lesson/5829/start/104179/

1.3	Дальний (внутренний) и выездной туризм, меры безопасности	6	1	0	Объясняют общие правила безопасного поведения на водоёмах; классифицируют и характеризуют чрезвычайные ситуации природного характера; раскрывают правила поведения для снижения риска встречи с дикими животными; вырабатывают навыки безопасных действий при встрече с дикими животными, укусах животных, змей, пауков, клещей и насекомых; объясняют различия между съедобными и ядовитыми грибами и растениями; раскрывают правила поведения для снижения риска отравления ядовитыми грибами и растениями; моделируют реальные ситуации и решают ситуационные задачи.	Устный опрос; тестирование; контрольная работа.	https://resh.edu.ru/subject/lesson/5820/start/10224/ https://resh.edu.ru/subject/lesson/5829/start/104179/
1.4	Обеспечение безопасности при автономном существовании человека в природной среде	4	0	0	Характеризуют автономные условия, раскрывают их опасности и порядок подготовки к ним; вырабатывают навыки безопасных действий при автономном существовании в природной среде: ориентирование на местности, в том числе работа с компасом и картой, обеспечение ночлега и питания, разведение костра, подача сигналов бедствия; моделируют реальные ситуации и решают ситуационные задачи.	Устный опрос; тестирование.	https://resh.edu.ru/subject/lesson/5820/start/10224/ https://resh.edu.ru/subject/lesson/5829/start/104179/

1.5	Опасные ситуации в природных условиях	4	0	0		Объясняют сходство и различия опасной, экстремальной и чрезвычайной ситуаций; характеризуют уровни взаимодействия человека и окружающей среды; раскрывают и обосновывают правила поведения в опасных и чрезвычайных ситуациях; моделируют реальные ситуации и решают ситуационные задачи	Устный опрос; тестирование.	https://resh.edu.ru/subject/lesson/5829/start/104179/ https://resh.edu.ru/subject/lesson/4814/start/103508/
Итого по модулю		25						
Модуль 2. «Основы медицинских знаний и оказание первой медицинской помощи»								
2.1.	Первая медицинская помощь при неотложных состояниях	4	1	0		Раскрывают понятие «первая помощь» и её содержание; анализируют универсальный алгоритм оказания первой помощи; характеризуют назначение и состав аптечки первой помощи; моделируют реальные ситуации и решают ситуационные задачи.	Устный опрос; тестирование.	https://resh.edu.ru/subject/lesson/4983/start/303841/ https://resh.edu.ru/subject/lesson/4984/start/109565/ https://resh.edu.ru/subject/lesson/5835/start/120309/
Итого по модулю		4						
Модуль 3. «Основы здорового образа жизни»								
3.1.	Здоровье человека и факторы на него влияющие	5	0	0		Раскрывают смысл понятий «здоровье» и «здоровый образ жизни» и их содержание, объясняют значение здоровья для человека; моделируют реальные ситуации и решают ситуационные задачи; раскрывают содержание элементов здорового образа жизни, объясняют пагубность вредных привычек.	Устный опрос; тестирование; контрольная работа.	https://resh.edu.ru/subject/lesson/4817/start/104475/ https://resh.edu.ru/subject/lesson/5475/start/98946/ https://resh.edu.ru/subject/lesson/3344/start/
Итого по модулю		5						
ОБЩЕЕ КОЛИЧЕСТВО ЧАСОВ ПО ПРОГРАММЕ		34	3	0				

ПОУРОЧНОЕ ПЛАНИРОВАНИЕ

5 КЛАСС

№ п/п	Тема урока	Количество часов			Дата изучения
		Всего	Контроль ные работы	Практические работы	
1.	Город как среда обитания	1	0		
2.	Жилище человека, особенности жизнеобеспечения жилища	1	0		
3.	Особенности природных условий в городе	1	0		
4.	Взаимоотношения людей, проживающих в городе, и безопасность	1	0		
5.	Безопасность в повседневной жизни	1	0		
6.	Дорожное движение, безопасность участников дорожного движения	1	0		
7.	Пешеход. Безопасность пешехода.	1	0		
8	Пассажир. Безопасность пассажира.	1	0		
9	Водитель. Безопасность велосипедиста.	1	0		
10	Пожарная безопасность.	1	0		
11	Безопасное поведение в бытовых ситуациях.	1	0		
12	Погодные условия и безопасность человека.	1	0		
13	Контрольная работа за 1 учебное полугодие. Безопасность на водоёмах.	1	1		

14	Чрезвычайные ситуации природного характера.	1	0		
15	Чрезвычайные ситуации техногенного характера	1	0		
16	Антиобщественное поведение и его опасность	1	0		
17	Обеспечение личной безопасности дома.	1	0		
18	Обеспечение личной безопасности на улице.	1	0		
19	Экстремизм и терроризм: основные понятия и причины их возникновения.	1	0		
20	Виды экстремистской и террористической деятельности.	1	0		
21	Виды террористических актов и их последствия.	1	0		
22	Ответственность несовершеннолетних за антиобщественное поведение и участие в террористической	1	0		
23	О здоровом образе жизни.	1	0		
24	Двигательная активность и закаливание организма — необходимые условия укрепления здоровья.	1	0		
25	Рациональное питание. Гигиена питания.	1	0		
26	Вредные привычки и их влияние на здоровье.	1	0		
27	Здоровый образ жизни и профилактика вредных привычек.	1	0		
28	Первая помощь при различных видах повреждений.	1	0		
29	Оказание первой помощи при ушибах, ссадинах.	1	0		

30	Оказание первой помощи при ушибах, ссадинах.	1	0		
31	Первая помощь при отравлениях	1	0		
32	Первая помощь при отравлениях.	1	0		
33	Промежуточная аттестация. Комплексная контрольная работа. Первая помощь при различных видах повреждений.	1	1		
34	Первая помощь при кровотечениях.	1	0		
ОБЩЕЕ КОЛИЧЕСТВО ЧАСОВ ПО ПРОГРАММЕ		34	2		

**ПОУРОЧНОЕ ПЛАНИРОВАНИЕ
6 КЛАСС**

№ п/п	Тема урока	Количество часов			Дата изучения
		Всего	Контрольные работы	Практические работы	
1.	Природа и человек.		0	0	
2.	Ориентирование на местности.	1	0	0	
3.	Определение своего местонахождения и направления движения на местности.		0	0	
4.	Подготовка к выходу на природу.	1	0	0	
5.	Входная контрольная работа. Определение места для бивака и организация бивачных работ.		1	0	
6.	Определение необходимого места для похода	1	0	0	
7.	Общие правила безопасности при активном отдыхе на природе.		0	0	
8.	Подготовка и проведение пеших походов на равнинах и горной местности.	1	0	0	
9.	Подготовка и проведение лыжных походов.		0	0	
10.	Водные походы и обеспечение безопасности на воде.	1	0	0	
11.	Велосипедные походы и безопасность туристов.		0	0	

12.	Факторы, оказывающие влияние на безопасность человека в дальнем и выездном туризме.	1	0	0	
13.	Акклиматизация человека в различных климатических условиях.		0	0	
14.	Контрольная работа за 1 учебное полугодие. Акклиматизация человека в горной местности.	1	1	0	
15.	Обеспечение личной безопасности при следовании к местам отдыха наземными видами транспорта.		0	0	
16.	Обеспечение личной безопасности на водном транспорте.	1	0	0	
17.	Обеспечение личной безопасности на воздушном транспорте.		0	0	
18.	Автономное существование человека в природной среде.	1	0	0	
19.	Добровольная автономия человека в природной среде.		0	0	
20.	Вынужденная автономия человека в природной среде.	1	0	0	
21.	Обеспечение жизнедеятельности человека в природной среде при автономном существовании.		0	0	
22.	Опасные погодные	1	0	0	

	явления.				
23.	Обеспечение безопасности при встрече с дикими животными в природных условиях.		0	0	
24.	Укусы насекомых и защита от них.	1	0	0	
25.	Клещевой энцефалит и его профилактика.		0	0	
26.	Личная гигиена и оказание первой помощи в природных условиях.	1	0	0	
27.	Оказание первой помощи при травмах.		0	0	
28.	Оказание первой помощи при тепловом и солнечном ударах, отморожениях и ожогах.	1	0	0	
29.	Промежуточная аттестация. Итоговая контрольная работа. Оказание первой помощи при укусах змей и насекомых.	1	1	0	
30.	Здоровый образ жизни и профилактика утомления.	1	0	0	
31.	Компьютер и его влияние на здоровье.		0	0	
32.	Влияние неблагоприятной окружающей среды на здоровье человека.	1	0	0	
33.	Влияние социальной среды на развитие и здоровье человека.		0	0	

34.	Влияние наркотиков и других психоактивных веществ на здоровье человека и их профилактика.		0	0	
ОБЩЕЕ КОЛИЧЕСТВО ЧАСОВ ПО ПРОГРАММЕ		17	3	0	

УЧЕБНО-МЕТОДИЧЕСКОЕ ОБЕСПЕЧЕНИЕ ОБРАЗОВАТЕЛЬНОГО ПРОЦЕССА ОБЯЗАТЕЛЬНЫЕ УЧЕБНЫЕ МАТЕРИАЛЫ ДЛЯ УЧЕНИКА

Смирнов А.Т., Хренников Б.О.

Основы безопасности жизнедеятельности 5 класс, Москва «Просвещение» 2018 год.

Смирнов А.Т., Хренников Б.О.

Основы безопасности жизнедеятельности 6 класс, Москва «Просвещение» 2018 год.

МЕТОДИЧЕСКИЕ МАТЕРИАЛЫ ДЛЯ УЧИТЕЛЯ

Смирнова А. Т.

Основы безопасности жизнедеятельности. Поурочные разработки. 5 – 6 классы: пособие для учителей общеобразовательных организаций / А. Т. Смирнова, Б. О. Хренников; под ред. А. Т. Смирнова; Рос. акад. наук, Рос. акад. образования, изд-во «Просвещение». – 2-е изд. – М.: Просвещение, 2014. – 126 с. – (Академический школьный учебник).

ЦИФРОВЫЕ ОБРАЗОВАТЕЛЬНЫЕ РЕСУРСЫ И РЕСУРСЫ СЕТИ ИНТЕРНЕТ

<https://resh.edu.ru/>

МАТЕРИАЛЬНО-ТЕХНИЧЕСКОЕ ОБЕСПЕЧЕНИЕ ОБРАЗОВАТЕЛЬНОГО ПРОЦЕССА УЧЕБНОЕ ОБОРУДОВАНИЕ

Ноутбук/компьютер

Проектор

Экран

Плакаты

Раздаточный материал

ОБОРУДОВАНИЕ ДЛЯ ПРОВЕДЕНИЯ ПРАКТИЧЕСКИХ РАБОТ

-

программе

Оценочные и методические материалы
Оценочные материалы
5 класс
Контрольная работа за 1 учебное полугодие

Вариант № 1

1. Транспортное средство имеющее два и более колеса и приводимое в движение мускульной силой людей это :

- а) инвалидная коляска;
- б) мотоцикл;
- в) велосипед;
- г) самокат.

2. В квартире начался пожар. Какая может быть причина?

- а) отсутствие огнетушителя;
- б) игра в прятки;
- в) неисправность электропроводки;
- г) игра в мячик.

3. Светофоры имеют сигналы:

- а) зелёного, красного, белолунного цвета;
- б) жёлтого, зелёного, синего, красного цвета;
- в) красного, зелёного, жёлтого цвета;
- г) белолунного, красного, жёлтого, зелёного цвета.

4. Лицо, управляющее каким-либо транспортным средством это:

- а) пассажир;
- б) пешеход;
- в) водитель;
- г) штурман.

5. Для чего предназначена проезжая часть дороги?

- а) для проезда трамваев и автомобилей;
- б) для проезда автобусов, автомобилей, троллейбусов;
- в) для пешеходов;

6. Кто из перечисленных является пешеходом?

- а) инвалид-колясочник;
- б) велосипедист;
- в) мотоциклист.

7. Лицо находящиеся вне транспортного средства на дороге и не производящие на ней работу это:

- а) пассажир;
- б) пешеход;
- в) велосипедист;
- г) дорожный рабочий.

8. Участниками дорожного движения являются:

- а) водители автомобилей;
- б) водители и пассажиры общественного транспорта;
- в) водители, пешеходы и пассажиры транспортных средств

9. Управлять велосипедом при движении по дорогам Правилами дорожного движения разрешается лицам:

- а) с 12 лет
- б) с 14 лет
- в) с 15 лет

г) с 16 лет

10. Лицо, находящееся в транспортном средстве (или на нём) кроме водителя, а также входящее или сходящее с транспортного средства это:

- а) пассажир;
- б) пешеход;
- в) водитель;
- г) дорожный рабочий.

11. Обустроенная или приспособленная и используемая для движения транспортных средств полоса земли либо поверхность искусственного сооружения (моста) это ...

- а) разделительная полоса;
- б) проезжая часть;
- в) дорога.

12. В квартире пожар. Ты вызвал пожарных. Кого нужно предупредить после этого?

- а) скорую помощь;
- б) соседей;
- в) учителя;
- г) продавца.

13. При интенсивном движении транспорта пешеходы должны пересекать проезжую часть:

- а) на любом участке дороги;
- б) по пешеходным переходам (зебрам) на красный свет светофора;
- в) по пешеходным переходам (зебрам) на зеленый свет светофора;
- г) нет верного ответа.

14. Ожидать маршрутное транспортное средство разрешается:

- а) на краю проезжей части;
- б) только на посадочной площадке;
- в) на тротуаре, обочине или посадочной площадке;
- г) на середине проезжей части.

15. Вы подошли к перекрестку, загорелся зеленый сигнал светофора. Как Вы поступите?

- а) уверенно перейдете дорогу на зеленый сигнал;
- б) убедитесь, что транспорт остановился, и только потом перейдете дорогу.

Вариант №2

1. Кто является участником дорожного движения?

- а) водитель и пассажир;
- б) водитель и пешеход;
- в) водитель, пешеход, пассажир;
- г) нет верного ответа.

2. Управлять велосипедом при движении по дорогам Правилами дорожного движения разрешается лицам:

- а) с 12 лет
- б) с 14 лет
- в) с 15 лет
- г) с 16 лет

3. Ожидать маршрутное транспортное средство разрешается:

- а) на краю проезжей части;
- б) только на посадочной площадке;
- в) на тротуаре, обочине или посадочной площадке;
- г) на середине проезжей части.

4. В квартире пожар. Ты вызвал пожарных. Кого нужно предупредить после этого?

- а) скорую помощь;

- б) соседей;
- в) учителя;
- г) продавца.

5. Пешеходы должны двигаться:

- а) по краю проезжей части навстречу движущемуся транспорту;
- б) по краю проезжей части по ходу движения транспорта;
- в) по тротуарам, пешеходным дорожкам, или обочине;
- г) по проезжей части в отсутствие транспортных средств.

6. Где нужно ожидать общественный транспорт

- а) На дороге, возле остановки, так как лучше видно приближающийся автобус.
- б) На проезжей части дороги.
- в) На остановке, при этом нельзя выходить на проезжую часть.

7. Лицо, находящееся в транспортном средстве (или на нём) кроме водителя, а также входящее или сходящее с транспортного средства это:

- а) пассажир;
- б) пешеход;
- в) водитель;
- г) дорожный рабочий.

8. Чем нужно укрыться, если на пути к выходу огонь?

- а) мокрым покрывалом
- б) покрывалом;
- в) курткой;
- г) можно не укрываться

9. Вы подошли к перекрестку, загорелся зеленый сигнал светофора. Как Вы поступите?

- а) уверенно перейдете дорогу на зеленый сигнал;
- б) убедитесь, что транспорт остановился, и только потом перейдете дорогу.

10. Лицо находящиеся вне транспортного средства на дороге и не производящие на ней работу это:

- а) пассажир;
- б) пешеход;
- в) велосипедист;
- г) дорожный рабочий.

11. В квартире начался пожар. Какая может быть причина?

- а) отсутствие огнетушителя;
- б) игра в прятки;
- в) неисправность электропроводки;
- г) игра в мячик.

12. Обустроенная или приспособленная и используемая для движения транспортных средств полоса земли либо поверхность искусственного сооружения (моста) это ...

- а) разделительная полоса;
- б) проезжая часть;
- в) дорога.

13. При интенсивном движении транспорта пешеходы должны пересекать проезжую часть:

- а) на любом участке дороги;
- б) по пешеходным переходам (зебрам) на красный свет светофора;
- в) по пешеходным переходам (зебрам) на зеленый свет светофора;
- г) нет верного ответа.

14. Кто из перечисленных является пешеходом?

- а) инвалид-колясочник;
- б) велосипедист;
- в) мотоциклист.

15. Для чего предназначена проезжая часть дороги?

- а) для проезда трамваев и автомобилей;
- б) для проезда автобусов, автомобилей, троллейбусов;
- в) для пешеходов;

Ключ к тесту:

Вариант №1	
Вопрос	Ответ
1	В
2	В
3	В
4	В
5	Б
6	А
7	Б
8	В
9	Б
10	А
11	В
12	Б
13	В
14	В
15	Б

Вариант №2	
Вопрос	Ответ
1	В
2	Б
3	В
4	Б
5	В
6	В
7	А
8	А
9	Б
10	Б
11	В
12	В
13	В
14	А
15	Б

Критерии оценивания

Каждый правильный ответ приравнивается к одному баллу

Баллы	0 – 7	10 – 8	13 – 11	14 – 15
Отметка	2	3	4	5

Промежуточная аттестация. Итоговая контрольная работа.

Вариант № 1

- 1. Дополните фразу: «Правила дорожного движения - это...»**
 - а) улицы, площадки, переулки, скверы;
 - б) перекрестки, вокзалы, аэропорты и речные порты;
 - в) пешеходы, пассажиры и водители, соблюдающие распорядок дня;
 - г) нормы, устанавливающие порядок движения по дорогам нашей страны.
- 2. Как вы поступите, если у соседей случилась беда?**
 - а) сделаю вид, что меня нет дома
 - б) вызову специальную помощь (скорую помощь, службу спасения, пожарную помощь и т. п.)
 - в) сделаю все возможное, чтобы оказать помощь
- 3. Укажите первые действия в случае ушиба?**
 - а) Зафиксировать шину
 - б) Положить человека на твердую поверхность
 - в) Приложить холод
- 4. Здоровый образ жизни – это:**
 - а) отсутствие вредных привычек и сбалансированное питание;
 - б) индивидуальная система поведения, направленная на сохранение и укрепление здоровья;
 - в) регулярная диета и занятия спортом;
 - г) регулярное прохождения медицинского обследования.
- 5. Что необходимо сделать, обнаружив ссадину?**
 - а) Перевязать жгутом место выше раны
 - б) Промыть ссадину перекисью водорода
 - в) Сделать обезболивающий укол
- 6. Вы пришли домой и заметили, что в квартире кто-то побывал (распахнута дверь, выбито окно и т. п.). Ваши действия:**
 - а) войдете в квартиру и сразу сообщите в полицию по телефону 02

- б) войдете квартиру, осмотрите ее, установите, какие вещи исчезли, и сообщите об этом в полицию
- в) не будете входить в квартиру, а вызовете полицию по телефону от соседей

7. Чем важна первая медицинская помощь при травмах?

- а) Предотвращает развитие осложнений
- б) Временно устраняет угрозу здоровью пострадавшего
- в) Оба варианта верны
- г) Нет верного ответа

8. Как вести себя, если начался пожар:

- а) позвонить родителям
- б) открыть окно
- в) спрятаться в безопасном месте
- г) немедленно уйти, вызвать пожарную службу

9. Чем нужно укрыться, если на пути к выходу огонь?

- а) курткой
- б) покрывалом
- в) можно не укрываться
- г) мокрым покрывалом

10. Что такое двигательная активность:

- а) активность, направленная на достижение высоких результатов в профессиональном спорте;
- б) прописанные в учебной программе нормативы по физ. культуре;
- в) чередование занятий спортом и отдыха;
- г) любая мышечная активность, позволяющая поддерживать хорошую физическую форму, улучшить самочувствие и укрепить здоровье.

11. Какое из перечисленных средств поможет обеззаразить рану?

- а) Раствор бриллиантовой зелени
- б) Лист подорожника
- в) Перекись водорода
- г) Все вышеперечисленное

12. Какой транспорт является общественным?

- а) Гужевой
- б) Городской, перевозящий пассажиров
- в) Легковой

13. Каких мест по маршруту следования необходимо избегать?

- а) Слишком многолюдных
- б) Безлюдных
- в) И те и другие представляют опасность
- г) нет верного ответа

14. Участниками дорожного движения являются:

- а) водители автомобилей;
- б) водители и пассажиры общественного транспорта;
- в) водители, пешеходы и пассажиры транспортных средств.

15. Кого называют пассивным курильщиком?

- а) человек, который стоит вдали от курящего;
- б) человек, который курит табак;
- в) человек, который использует электронные сигареты;
- г) человек, который вдыхает воздух, в котором содержатся продукты табака

Вариант № 2

1. Транспортное средство имеющее два и более колеса и приводимое в движение мускульной силой людей это :

- а) инвалидная коляска;
- б) мотоцикл;
- в) велосипед;
- г) самокат.

2. Укажите первые действия в случае ушиба?

- а) Зафиксировать шину
- б) Положить человека на твердую поверхность
- в) Приложить холод

3. Что запрещено правилами купания?

- а) Нырять в незнакомых местах
- б) Заплывать за буйки
- в) Приближаться к судам
- г) Все перечисленное

4. Кого называют пассивным курильщиком?

- а) человек, который стоит вдали от курящего;
- б) человек, который курит табак;
- в) человек, который использует электронные сигареты;
- г) человек, который вдыхает воздух, в котором содержатся продукты табака.

5. Укажите, какие данные и в какой последовательности необходимо назвать при вызове по телефону службы безопасности:

- а) номер телефона и адрес
- б) причину вызова, свои имя и фамилию, номер телефона и адрес
- в) адрес местожительства и номера рядом расположенных домов

6. Вы заходите в свой подъезд, слышите громкие крики, смех, шум и понимаете, что этажом выше на лестничной клетке находится пьяная компания. Как вы поступите:

- а) будете спокойно подниматься домой
- б) будете дожидаться взрослого знакомого человека, входящего в подъезд, и

попросите проводить вас до квартиры

- в) будете ждать, пока они уйдут

7. Что необходимо сделать, обнаружив ссадину?

- а) Перевязать жгутом место выше раны
- б) Промыть ссадину перекисью водорода
- в) Сделать обезболивающий укол

8. Чем важна первая медицинская помощь при травмах?

- а) Предотвращает развитие осложнений
- б) Временно устраняет угрозу здоровью пострадавшего
- в) Оба варианта верны
- г) Нет верного ответа

9. Здоровый образ жизни – это:

- а) отсутствие вредных привычек и сбалансированное питание;
- б) индивидуальная система поведения, направленная на сохранение и укрепление здоровья;
- в) регулярная диета и занятия спортом;
- г) регулярное прохождения медицинского обследования.

10. Что такое закаливание? Укажите верный вариант ответа:

- а) использование ежедневного циркулярного душа;
- б) повышение устойчивости организма к факторам среды, путем

систематического их воздействия на организм;

- в) ежегодное купание в ледяной реке, с целью выработать иммунитет к холоду;

г) попеременное посещение жаркой бани и обливание ледяной водой.

11. При купании в незнакомом водоёме необходимо:

- а) Начать купаться, не дожидаясь взрослых;
- б) Вначале тщательно обследовать берег и акваторию водоёма, примыкающего к берегу, убедиться в безопасном состоянии для купания, спросить разрешения у родителей;
- в) Не раздумываясь, нырнуть в воду;
- г) Поплавать около берега.

12. Какое из перечисленных средств поможет обеззаразить рану?

- а) Раствор бриллиантовой зелени
- б) Лист подорожника
- в) Перекись водорода
- г) Все вышеперечисленное

13. Что нужно сделать, обнаружив предмет, похожий на взрывное устройство?

- а) взять его домой, чтобы лучше его рассмотреть и сохранить до приезда специалистов;
- б) позвать друзей и рассмотреть предмет вместе;
- в) не трогать его, предупредить окружающих, сообщить о находке в полицию или любому должностному лицу;
- г) ничего не предпринимать.

14. Лицо находящиеся вне транспортного средства на дороге и не производящие на ней работу это:

- а) пассажир;
- б) пешеход;
- в) велосипедист;
- г) дорожный рабочий.

15. Перед выходом на лед нужно убедиться в его прочности:

- а) ударив по льду палкой;
- б) ударом ноги;
- в) не ударяя медленно идти не останавливаясь.

Ключ к тесту:

Вариант №1	
Вопрос	Ответ
1	Г
2	Б
3	В
4	Б
5	Б
6	В
7	В
8	Г
9	Г

Вариант №2	
Вопрос	Ответ
1	В
2	В
3	Г
4	Г
5	Б
6	Б
7	Б
8	В
9	Б

10	Г
11	Г
12	Б
13	В
14	В
15	Г

10	Б
11	Б
12	Г
13	В
14	Б
15	А

Критерии оценивания

Каждый правильный ответ приравнивается к одному баллу

Баллы	0 – 7	10 – 8	13 – 11	14 – 15
Отметка	2	3	4	5

6 класс Входная контрольная работа

Вариант № 1

1. Что такое двигательная активность:

- а) активность, направленная на достижение высоких результатов в профессиональном спорте;
- б) прописанные в учебной программе нормативы по физ. культуре;
- в) чередование занятий спортом и отдыха;

г) любая мышечная активность, позволяющая поддерживать хорошую физическую форму, улучшить самочувствие и укрепить здоровье.

2. Какой транспорт является общественным?

- а) Гужевой
- б) Городской, перевозящий пассажиров
- в) Легковой

3. Укажите первые действия в случае ушиба?

- а) Зафиксировать шину
- б) Положить человека на твердую поверхность
- в) Приложить холод

4. Что такое режим дня? Укажите верный вариант ответа:

- а) установленное время для обеда в школьной столовой;
- б) определенный распорядок дня, предусматривающий время для работы/учебы, различных дел и отдыха;
- в) отход ко сну в 21:00;
- г) чередование занятий спортом и отдыха.

5. Что необходимо сделать, обнаружив ссадину?

- а) Перевязать жгутом место выше раны
- б) Промыть ссадину перекисью водорода
- в) Сделать обезболивающий укол

6. Что может вызвать поражение электрическим током у человека?

- а) Остановку сердца
- б) Остановку дыхания
- в) Ожог
- г) Все перечисленное

7. Чем важна первая медицинская помощь при травмах?

- а) Предотвращает развитие осложнений
- б) Временно устраняет угрозу здоровью пострадавшего
- в) Оба варианта верны
- г) Нет верного ответа

8. Правильная последовательность вызова служб по телефону:

"Пожарная охрана" "Газовая служба", "Полиция", "Скорая помощь".

Варианты ответов:

- а) 01, 02, 03, 04
- б) 03, 02, 01, 04
- в) 01, 04, 02, 03
- г) 02, 03, 01, 04

9. Чем нужно укрыться, если на пути к выходу огонь?

- а) курткой
- б) покрывалом
- в) можно не укрываться
- г) мокрым покрывалом

10. Дополните фразу: «Правила дорожного движения - это...»

- а) улицы, площадки, переулки, скверы;
- б) перекрестки, вокзалы, аэропорты и речные порты;
- в) пешеходы, пассажиры и водители, соблюдающие распорядок дня;
- г) нормы, устанавливающие порядок движения по дорогам нашей страны.

11. Какое из перечисленных средств поможет обеззаразить рану?

- а) Раствор бриллиантовой зелени
- б) Лист подорожника
- в) Перекись водорода
- г) Все вышеперечисленное

12. Как вы поступите, если у соседей случилась беда?

- а) сделаю вид, что меня нет дома

б) вызову специальную помощь (скорую помощь, службу спасения, пожарную помощь и т. п.)

в) сделаю все возможное, чтобы оказать помощь

13. Каких мест по маршруту следования необходимо избегать?

а) Слишком многолюдных

б) Безлюдных

в) И те и другие представляют опасность

г) нет верного ответа

14. Участниками дорожного движения являются:

а) водители автомобилей;

б) водители и пассажиры общественного транспорта;

в) водители, пешеходы и пассажиры транспортных средств.

15. Укажите все верные варианты ответа. Составляющие здорового образа жизни:

а) хороший аппетит

б) режим дня

в) отсутствие болезней

г) двигательная активность

д) рациональное питание

Вариант № 2

1. Что необходимо сделать, обнаружив ссадину?

а) Перевязать жгутом место выше раны

б) Промыть ссадину перекисью водорода

в) Сделать обезболивающий укол

2. Почему опасно темное время суток?

а) На улицах мало людей

б) На улицах много людей

в) Ходить в темноте не опасно

г) нет верного ответа

3. Правильная последовательность вызова служб по телефону:

"Пожарная охрана" "Газовая служба", "Полиция", "Скорая помощь".

Варианты ответов

а) 03, 02, 01, 04

б) 01, 04, 02, 03

в) 01, 02, 03, 04

г) 02, 03, 01, 04

4. Кого называют пассивным курильщиком?

а) человек, который стоит вдали от курящего;

б) человек, который курит табак;

в) человек, который использует электронные сигареты;

г) человек, который вдыхает воздух, в котором содержатся продукты табака.

5. Укажите, какие данные и в какой последовательности необходимо назвать при вызове по телефону службы безопасности:

а) номер телефона и адрес

б) причину вызова, свои имя и фамилию, номер телефона и адрес

в) адрес местожительства и номера рядом расположенных домов

6. Здоровый образ жизни – это:

а) отсутствие вредных привычек и сбалансированное питание;

б) индивидуальная система поведения, направленная на сохранение и укрепление здоровья;

в) регулярная диета и занятия спортом;

г) регулярное прохождения медицинского обследования.

7. Транспортное средство имеющее два и более колеса и приводимое в движение мускульной силой людей это :

- а) инвалидная коляска;
- б) мотоцикл;
- в) велосипед;
- г) самокат.

8. Чем важна первая медицинская помощь при травмах?

- а) Предотвращает развитие осложнений
- б) Временно устраняет угрозу здоровью пострадавшего
- в) Оба варианта верны
- г) Нет верного ответа

9. Вы заходите в свой подъезд, слышите громкие крики, смех, шум и понимаете, что этажом выше на лестничной клетке находится пьяная компания. Как вы поступите:

- а) будете спокойно подниматься домой
- б) будете дожидаться взрослого знакомого человека, входящего в подъезд, и попросите проводить вас до квартиры
- в) будете ждать, пока они уйдут

10. Что такое закаливание? Укажите верный вариант ответа:

- а) использование ежедневного циркулярного душа;
- б) повышение устойчивости организма к факторам среды, путем систематического их воздействия на организм;
- в) ежегодное купание в ледяной реке, с целью выработать иммунитет к холоду;
- г) попеременное посещение жаркой бани и обливание ледяной водой.

11. Укажите первые действия в случае ушиба?

- а) Зафиксировать шину
- б) Положить человека на твердую поверхность
- в) Приложить холод

12. Какое из перечисленных средств поможет обеззаразить рану?

- а) Раствор бриллиантовой зелени
- б) Лист подорожника
- в) Перекись водорода
- г) Все вышеперечисленное

13. В квартире пожар. Ты вызвал пожарных. Кого нужно предупредить после этого?

- а) скорую помощь;
- б) соседей;
- в) учителя;
- г) продавца.

14. Лицо находящиеся вне транспортного средства на дороге и не производящие на ней работу это:

- а) пассажир;
- б) пешеход;
- в) велосипедист;
- г) дорожный рабочий.

15. Укажите все верные варианты ответа. Регулярное закаливание обеспечивает:

- а) укрепление силы воли;
- б) активную физиологическую деятельность и долгую жизнь;
- в) замедление процесса старения;
- г) авторитет среди друзей.

Ключ к тесту:

Вариант №1	
Вопрос	Ответ

Вариант №2	
Вопрос	Ответ

1	Г
2	Б
3	В
4	Б
5	Б
6	Г
7	В
8	В
9	Г
10	Г
11	Г
12	Б
13	В
14	В
15	В,Г,Д

1	Б
2	А
3	Б
4	Г
5	Б
6	Б
7	В
8	В
9	Б
10	Б
11	В
12	Г
13	Б
14	Б
15	А,Б,В

Критерии оценивания

Каждый правильный ответ приравнивается к одному баллу

Баллы	0 – 7	10 – 8	13 – 11	14 – 15
Отметка	2	3	4	5

Контрольная работа за 1 учебное полугодие

Вариант № 1

1. Самой распространённой и доступной формой туристских походов являются...

Выбери один правильный ответ

- а) многодневные походы с родителями или учителем;
- б) экскурсия в музей;
- в) однодневные походы с родителями или учителем;
- г) поездка на метро.

2. Режим движения в лыжном походе определяется (выбери не правильный ответ)

- а) погодными условиями;
- б) характером местности;
- в) уровнем физической подготовки участников похода;
- г) необходимостью преодолеть наибольший участок пути за наименьшее время.

3. Туристские лыжи короче беговых. Их длина превышает рост туриста на:

- а) 1-2 см;
- б) 3-4 см;
- в) 5-10 см;
- г) 7-8 см.

4. Со сколько лет детям разрешается выезжать на дороги на велосипеде и участвовать в велосипедных туристических походах?

- а) с 10;
- б) с 12;
- в) с 14;
- г) с 16.

5. Для какой цели следует устраивать технический привал?

- а) чтобы проверить состояние велосипеда;
- б) чтобы отдохнуть;
- в) чтобы подождать отстающих.

6. Что значит автономное существование?

- а) когда человек «один на один» с природой;
- б) отдых на городском пляже в большой компании;
- в) выезд за границу с друзьями;
- г) путешествие с семьёй на корабле;
- д) поход в ближайший магазин.

7. Ориентироваться на местности — это значит уметь:.... Выберите неправильный ответ.

- а) определять стороны горизонта и представлять себе, где находится юг, север, восток и запад;
- б) определять своё местонахождение на местности относительно местных предметов, а также форм рельефа (холм, овраг, берег реки и др.);
- в) выбрать нужное направление движения, чтобы выйти в намеченное место;
- г) определять звуки животных.

8. На каких участках дороги требуется особое внимание?

- а) ровные;
- б) подъемы и спуски;
- в) поселковые.

9. Когда дикое животное не может напасть?

- а) в брачный период;
- б) когда ранено;
- в) во время громкого разговора людей;
- г) когда оно больное.

10. При подготовке к походу необходимо учитывать природные факторы.

Какой фактор не является природным:

- а) климатические условия;
- б) рельеф местности;
- в) возможность стихийных бедствий;
- г) загрязнение воды и почвы.

11. Передвигаясь по тонкому льду озера, вы внезапно попали в холодную воду.

Достигнув берега, вы будете

- а) некоторое время кататься по снегу в мокрой одежде;
- б) прыгать в мокрой одежде.
- в) освободившись от мокрой одежды, прыгать, пока не согреетесь.

12. Нужно ли туристу уметь оказывать первую помощь?

- А) Да;
- Б) Нет, всегда можно вызвать врача.

13. Требуется ли подготовка к пребыванию человека на природе?

- А) да;
- Б) нет.

14. Для подготовки к лыжному походу нужна специальная тренировка, которая выработает :

- а) устойчивость к длительному пребыванию на морозе;
- б) умение дышать холодным воздухом и не простудиться;
- в) навыки длительного передвижения на лыжах;
- г) желание наслаждаться красотой окружающей природы;
- д) навыки подъёмов, спусков, поворотов.

15. Что обязательно входит в ремонтный набор велотуриста:

1.	5.
2.	6.
3.	7.
4.	8.

Вариант № 2

1. Чтобы правильно перемещаться в желаемом направлении на природе, надо знать... Найди правильный ответ

- а) следы животных;
- б) голоса птиц;
- в) как ориентироваться на местности;
- г) виды растений.

2. Требуется ли подготовка к пребыванию человека на природе?

- А) да;
- Б) нет.

3. Если велосипед ведётся в руках, какие правила дорожного движения

распространяются на велосипедиста?

- а) правила, действующие для водителя;
- б) правила, действующие для пассажира;
- в) правила, действующие для пешехода.

4. С какой стороны ствола сосны выступает смола? Выберите ответ:

- а) с северной;
- б) западной;
- в) восточной;
- г) южной.

5. Что значит автономное существование?

- а) отдых на городском пляже в большой компании;
- б) когда человек «один на один» с природой;
- в) выезд за границу с друзьями;
- г) путешествие с семьёй на корабле;
- д) поход в ближайший магазин.

6. Передвигаясь по тонкому льду озера, вы внезапно попали в холодную воду.

Достигнув берега, вы будете

- а) некоторое время кататься по снегу в мокрой одежде;
- б) освободившись от мокрой одежды, прыгать, пока не согреетесь;
- в) прыгать в мокрой одежде.

7. Нужно ли туристу уметь оказывать первую помощь?

- А) Да;
- Б) Нет, всегда можно вызвать врача.

8. Акклиматизация происходит медленнее, если:

- а) закалять организм;
- б) соблюдать режим питания;
- в) ложиться спать когда хочется;
- г) пить воду из стандартных источников или кипяченую.

9. Шестеро ребят отправились в лыжный поход и ушли от поселка на 5-6 километров.

Не сразу заметили, что один из них отстал. Как им лучше поступить:

- а) идти всем вместе;
- б) послать на поиски самого старшего или опытного.

10. У туристских лыж увеличена опорная поверхность, они шире беговых на:

- а) 1-2 см;
- б) 3-4 см;
- в) 6-7 см;
- г) нет верного ответа

11. Каким образом следует передвигаться в пешем походе?

- а) беспорядочной группой;
- б) по двое;
- в) гуськом друг за другом.

12. К какому виду опасной ситуации относится гроза?

- а) техногенной;
- б) природной;
- в) биологической;
- г) социальной;

13. Какое расстояние считается оптимальным между лыжниками в хорошую погоду?

- а) 1-2 метра;
- б) 8-10 метров;
- в) 15-18 метров.

14. Какие известны основные способы ориентирования на местности?

- а) По компасу;
- б) по небесным светилам;
- в) по растениям;

г) по памяти;

д) по местным признакам.

15. Экипировка велотуриста:

1.	4.
2.	5.
3.	6.
7.	

Ключ к тесту:

Вариант №1	
Вопрос	Ответ
1	В
2	Г
3	В
4	В
5	А
6	А
7	Б
8	Б
9	В
10	Г
11	В
12	А
13	А
14	А,Б,В,Д

Вариант №2	
Вопрос	Ответ
1	В
2	А
3	Б
4	Г
5	Б
6	Б
7	А
8	В
9	А
10	А
11	В
12	Б
13	Б
14	А,Б,Д

Вопрос № 15. Вариант № 1. Что обязательно входит в ремонтный набор велотуриста:

1. Комплект гаечных ключей	5. Резина для заплат
2. Отвертка	6. Ножницы
3. Плоскогубцы	7. Велосипедный насос
4. Клей резиновый	8. Запасные детали

Вопрос № 15. Вариант № 2. Экипировка велотуриста:

1. Велозащита	4. Велоперчатки
2. Велообувь	5. Наколенники
3. Велошлем	6. Налокотники
7. Велоочки	

Критерии оценивания

Каждый правильный ответ приравнивается к одному баллу

Баллы	0 – 7	10 – 8	13 – 11	14 – 15
Отметка	2	3	4	5

Промежуточная аттестация. Итоговая контрольная работа**1. Самой распространённой и доступной формой туристских походов являются...**

Выбери один правильный ответ

- а) многодневные походы с родителями или учителем;
- б) экскурсия в музей;
- в) однодневные походы с родителями или учителем;
- г) поездка на метро.

2. Режим движения в лыжном походе определяется (выбери не правильный ответ)

- а) погодными условиями;
- б) характером местности;
- в) уровнем физической подготовки участников похода;
- г) необходимостью преодолеть наибольший участок пути за наименьшее время.

3. Что вы станете делать при штурме здания группой захвата?

- а) Попытаюсь помочь группе захвата;
- б) Лягу на пол и не стану подниматься до конца операции;
- в) Перебегу в другое помещение

4. Какова последовательность оказания первой помощи при ушибах:

- а) на место ушиба наложить холод и тугую повязку, обеспечить покой

пострадавшему и доставить его в медицинское учреждение;

б) на место ушиба приложить теплую грелку, обеспечить покой пострадавшему и доставить его в медицинское учреждение;

в) на место ушиба нанести йодную сетку, обеспечить покой пострадавшему и доставить его в медицинское учреждение.

5. Для какой цели следует устраивать технический привал?

а) чтобы проверить состояние велосипеда;

б) чтобы отдохнуть;

в) чтобы подождать отстающих.

6. При открытом переломе прежде всего необходимо:

а) остановить кровотечение;

б) дать обезболивающее средство;

в) провести иммобилизацию конечности в том положении, в котором она находится в момент повреждения;

г) на рану в области перелома наложить стерильную повязку.

7. Что относится к вредным привычкам?

а) здоровый образ жизни;

б) правильное питание;

в) употребление алкоголя;

г) занятие спортом.

8. На каких участках дороги требуется особое внимание?

а) ровные;

б) подъемы и спуски;

в) поселковые.

9. Когда дикое животное не может напасть?

а) в брачный период;

б) когда ранено;

в) во время громкого разговора людей;

г) когда оно больное.

10. При подготовке к походу необходимо учитывать природные факторы.

Какой фактор не является природным:

а) климатические условия;

б) рельеф местности;

в) возможность стихийных бедствий;

г) загрязнение воды и почвы.

11. Передвигаясь по тонкому льду озера, вы внезапно попали в холодную воду.

Достигнув берега, вы будете

а) некоторое время кататься по снегу в мокрой одежде;

б) прыгать в мокрой одежде.

в) освободившись от мокрой одежды, прыгать, пока не согреетесь.

12. Нужно ли туристу уметь оказывать первую помощь?

а) Да;

б) Нет, всегда можно вызвать врача.

13. Каким образом следует передвигаться в пешем походе?

а) беспорядочной группой

б) гуськом друг за другом

в) по двое

14. Повреждение тканей, вызванное воздействием на них высоких температур – это...

а) ожог;

б) тепловой удар;

в) солнечный удар;

г) обморок.

15. Обнаруженный подозрительный предмет надо

а) аккуратно отодвинуть в безопасное место

- б) накрыть плотной тканью, крышками от парт, ведрами...
- в) не трогать и не передвигать

Вариант №2

1. Чтобы правильно перемещаться в желаемом направлении на природе, надо знать... Найди правильный ответ

- а) следы животных;
- б) голоса птиц;
- в) как ориентироваться на местности;
- г) виды растений.

2. Что вы станете делать при штурме здания группой захвата?

- а) Попытаюсь помочь группе захвата;
- б) Лягу на пол и не стану подниматься до конца операции;
- в) Перебегу в другое помещение

3. Если велосипед ведется в руках, какие правила дорожного движения распространяются на велосипедиста?

- а) правила, действующие для водителя;
- б) правила, действующие для пассажира;
- в) правила, действующие для пешехода.

4. Обнаруженный подозрительный предмет надо

- а) аккуратно отодвинуть в безопасное место
- б) накрыть плотной тканью, крышками от парт, ведрами...
- в) не трогать и не передвигать

5. Какова последовательность оказания первой помощи при растяжении:

а) нанести йодную сетку на поврежденное место обеспечить покой поврежденной конечности, придать ей возвышенное положение и доставить пострадавшего в медицинское учреждение;

б) наложить тугую повязку на поврежденное место, обеспечить покой поврежденной конечности, опустив ее как можно ниже к земле, и доставить пострадавшего в медицинское учреждение;

в) приложить холод и наложить тугую повязку на поврежденное место, обеспечить покой поврежденной конечности, придать ей возвышенное положение и доставить пострадавшего в медицинское учреждение.

6. Передвигаясь по тонкому льду озера, вы внезапно попали в холодную воду.

Достигнув берега, вы будете

- а) некоторое время кататься по снегу в мокрой одежде;
- б) освободившись от мокрой одежды, прыгать, пока не согреетесь;
- в) прыгать в мокрой одежде.

7. Признаки укуса сначала не выразительны. На коже образуется едва заметная ранка. Однако через несколько минут (не более 15-20 минут) в месте укуса может появиться припухлость, покраснение, болезненность, зуд на коже, слизистое выделение из носа и глаз, температура тела может повыситься. Возможно появление сыпи по всему телу, появляется головная боль. Эти признаки укуса характерны для:

- а) домашних животных;
- б) змей;
- в) насекомых

8. Аклиматизация происходит медленнее, если:

- а) закалять организм;
- б) соблюдать режим питания;
- в) ложиться спать когда хочется;
- г) пить воду из стандартных источников или кипяченую.

9. Шестеро ребят отправились в лыжный поход и ушли от поселка на 5-6 километров. Не сразу заметили, что один из них отстал. Как им лучше поступить:

- а) идти всем вместе;
- б) послать на поиски самого старшего или опытного.

10. У туристских лыж увеличена опорная поверхность, они шире беговых на:

- а) 1-2 см;
- б) 3-4 см;
- в) 6-7 см;
- г) нет верного ответа

11. Каким образом следует передвигаться в пешем походе?

- а) беспорядочной группой;
- б) по двое;
- в) гуськом друг за другом.

12. Что относится к вредным привычкам?

- а) здоровый образ жизни;
- б) правильное питание;
- в) употребление алкоголя;
- г) занятие спортом.

13. Какое расстояние считается оптимальным между лыжниками в хорошую погоду?

- а) 1-2 метра;
- б) 8-10 метров;
- в) 15-18 метров.

14. Что можно отнести к открытым повреждениям кожи:

- а) ушиб;
- в) раны, из которых идёт кровь;
- б) разрывы связок;
- г) вывих

15. Что значит автономное существование?

- а) отдых на городском пляже в большой компании;
- б) когда человек «один на один» с природой;
- в) выезд за границу с друзьями;
- г) путешествие с семьёй на корабле;
- д) поход в ближайший магазин.

Ключ к тесту:

Вариант №1	
Вопрос	Ответ
1	В
2	Г
3	Б
4	А
5	А
6	А
7	В
8	Б

Вариант №2	
Вопрос	Ответ
1	В
2	Б
3	В
4	В
5	В
6	Б
7	В
8	В

9	В
10	Г
11	В
12	А
13	Б
14	А
15	В

9	А
10	А
11	В
12	В
13	Б
14	В
15	Б

Критерии оценивания

Каждый правильный ответ приравнивается к одному баллу

Баллы	0 – 7	10 – 8	13 – 11	14 – 15
Отметка	2	3	4	5

**МИНИСТЕРСТВО ПРОСВЕЩЕНИЯ РОССИЙСКОЙ ФЕДЕРАЦИИ
МИНИСТЕРСТВО ОБРАЗОВАНИЯ ОРЕНБУРГСКОЙ ОБЛАСТИ
УПРАВЛЕНИЕ ОБРАЗОВАНИЯ АДМИНИСТРАЦИИ Г.ОРЕНБУРГА
МОАУ "СОШ №15"**

РАССМОТРЕНО

на заседании педагогического
совета
протокол №1 от 28.08.2023

УТВЕРЖДЕНО

Директор МОАУ «СОШ №15»
_____/А.Т. Шинбергенов/
приказ №155 от 01.09.2023

РАБОЧАЯ ПРОГРАММА

учебного предмета
«Основы безопасности жизнедеятельности»

7 класс

ПОЯСНИТЕЛЬНАЯ ЗАПИСКА.

Рабочая программа по основам безопасности жизнедеятельности (далее – ОБЖ) разработана на основе Концепции преподавания учебного предмета «Основы безопасности жизнедеятельности» (утверждена Решением Коллегии Министерства просвещения Российской

Федерации, протокол от 24 декабря 2018 г. № ПК-1вн), требований к результатам освоения программы основного общего образования, представленных в Федеральном государственном образовательном стандарте (далее — ФГОС) основного общего образования (утверждён приказом Министерства просвещения Российской Федерации от 31 мая 2021 г. № 287) с учётом распределённых по модулям проверяемых требований к результатам освоения основной образовательной программы основного общего образования по учебному предмету ОБЖ, Примерной программы воспитания.

Настоящая Программа обеспечивает:

- ясное понимание обучающимися современных проблем безопасности и формирование у подрастающего поколения базового уровня культуры безопасного поведения;
- прочное усвоение обучающимися основных ключевых понятий, обеспечивающих преемственность изучения основ комплексной безопасности личности на следующем уровне образования;
- возможность выработки и закрепления у обучающихся умений и навыков, необходимых для последующей жизни;
- выработку практико-ориентированных компетенций, соответствующих потребностям современности;
- реализацию оптимального баланса межпредметных связей и их разумное взаимодополнение, способствующее формированию практических умений и навыков.

В Программе содержание учебного предмета ОБЖ структурно представлено двумя модулями (тематическими линиями), обеспечивающими непрерывность изучения предмета на уровне основного общего образования и преемственность учебного процесса на уровне среднего общего образования:

- модуль № 1 «Основы безопасности личности, общества и государства»;
- модуль № 2 «Основы медицинских знаний и здорового образа жизни».

В целях обеспечения системного подхода в изучении учебного предмета ОБЖ на уровне основного общего образования Программа предполагает внедрение универсальной структурно-логической схемы изучения учебных модулей (тематических линий) в парадигме безопасной жизнедеятельности: «предвидеть опасность → по возможности её избегать → при необходимости действовать». Учебный материал систематизирован по сферам возможных проявлений рисков и опасностей: помещения и бытовые условия; улица и общественные места; природные условия; коммуникационные связи и каналы; объекты и учреждения культуры и пр.

ОБЩАЯ ХАРАКТЕРИСТИКА УЧЕБНОГО ПРЕДМЕТА «ОСНОВЫ БЕЗОПАСНОСТИ ЖИЗНЕДЕЯТЕЛЬНОСТИ».

Появлению учебного предмета ОБЖ способствовали колоссальные по масштабам и последствиям техногенные катастрофы, произошедшие на территории нашей страны в 80-е годы XX столетия: катастрофа теплохода «Александр Суворов» в результате столкновения с пролётом Ульяновского моста через Волгу (5 июня 1983 г.), взрыв четвёртого ядерного реактора на Чернобыльской АЭС (26 апреля 1986 г.), химическая авария с выбросом аммиака

на производственном объединении «Азот» в г. Ионаве (20 марта 1989 г.), взрыв двух пассажирских поездов под Уфой в результате протечки трубопровода и выброса сжиженной газовой-бензиновой смеси (3 июня 1989 г.). Государство столкнулось с серьёзными вызовами, в ответ на которые требовался быстрый и адекватный ответ. Пришло понимание необходимости скорейшего внедрения в сознание граждан культуры безопасности жизнедеятельности, формирования у подрастающего поколения модели индивидуального безопасного поведения, стремления осознанно соблюдать нормы и правила безопасности в повседневной жизни. В связи с этим введение в нашей стране обучения основам безопасности жизнедеятельности явилось важным и принципиальным достижением как для отечественного, так и для мирового образовательного сообщества.

В условиях современного исторического процесса с появлением новых глобальных и региональных природных, техногенных, социальных вызовов и угроз безопасности России (критичные изменения климата, негативные медико-биологические, экологические, информационные факторы и другие условия жизнедеятельности) возрастает приоритет вопросов безопасности, их значение не только для самого человека, но также для общества и государства. При этом центральной проблемой безопасности жизнедеятельности остаётся сохранение жизни и здоровья каждого человека.

В данных обстоятельствах колоссальное значение приобретает качественное образование подрастающего поколения россиян, направленное на формирование гражданской идентичности, воспитание личности безопасного типа, овладение знаниями, умениями, навыками и компетенцией для обеспечения безопасности в повседневной жизни. Актуальность совершенствования учебно-методического обеспечения учебного процесса по предмету ОБЖ определяется системообразующими документами в области безопасности: Стратегия национальной безопасности Российской Федерации (Указ Президента Российской Федерации от 02.07.2021 № 400), Доктрина информационной безопасности Российской Федерации (Указ Президента Российской Федерации от 5 декабря 2016 г. № 646), Национальные цели развития Российской Федерации на период до 2030 года (Указ Президента Российской Федерации от 21 июля 2020 г. № 474), Государственная программа Российской Федерации «Развитие образования» (Постановление Правительства РФ от 26.12.2017 г. № 1642).

Современный учебный предмет ОБЖ является системообразующим, имеет свои дидактические компоненты во всех без исключения предметных областях и реализуется через приобретение необходимых знаний, выработку и закрепление системы взаимосвязанных навыков и умений, формирование компетенций в области безопасности, поддержанных согласованным изучением других учебных предметов. Научной базой учебного предмета ОБЖ является общая теория безопасности, исходя из которой он должен обеспечивать формирование целостного видения всего комплекса проблем безопасности, включая глобальные, что позволит обосновать оптимальную систему обеспечения безопасности личности, общества и государства, а также актуализировать для обучающихся построение адекватной модели индивидуального безопасного поведения в повседневной жизни, сформировать у них базовый уровень культуры безопасности жизнедеятельности.

В настоящее время с учётом новых вызовов и угроз подходы к изучению учебного предмета ОБЖ несколько скорректированы. Он входит в предметную область «Физическая культура и основы безопасности жизнедеятельности», является обязательным для изучения на уровне

основного общего образования. Изучение ОБЖ направлено на обеспечение формирования базового уровня культуры безопасности жизнедеятельности, что способствует выработке у обучающихся умений распознавать угрозы, избегать опасности, нейтрализовывать конфликтные ситуации, решать сложные вопросы социального характера, грамотно вести себя в чрезвычайных ситуациях. Такой подход содействует закреплению навыков, позволяющих обеспечивать защиту жизни и здоровья человека, формированию необходимых для этого волевых и морально-нравственных качеств, предоставляет широкие возможности для эффективной социализации, необходимой для успешной адаптации обучающихся к современной техно-социальной и информационной среде, способствует проведению мероприятий профилактического характера в сфере безопасности.

ЦЕЛЬ ИЗУЧЕНИЯ УЧЕБНОГО ПРЕДМЕТА «ОСНОВЫ БЕЗОПАСНОСТИ ЖИЗНЕДЕЯТЕЛЬНОСТИ».

Целью изучения учебного предмета ОБЖ на уровне основного общего образования является формирование у обучающихся базового уровня культуры безопасности жизнедеятельности в соответствии с современными потребностями личности, общества и государства, что предполагает:

- способность построения модели индивидуального безопасного поведения на основе понимания необходимости ведения здорового образа жизни, причин, механизмов возникновения и возможных последствий различных опасных и чрезвычайных ситуаций, знаний и умений применять необходимые средства и приемы рационального и безопасного поведения при их проявлении;
- сформированность активной жизненной позиции, осознанное понимание значимости личного безопасного поведения в интересах безопасности личности, общества и государства;
- знание и понимание роли государства и общества в решении задач обеспечения национальной безопасности и защиты населения от опасных и чрезвычайных ситуаций природного, техногенного и социального характера.

ВОСПИТАТЕЛЬНЫЙ ПОТЕНЦИАЛ.

- Побуждение обучающихся соблюдать на уроке общепринятые нормы поведения.
- Привлечение внимания обучающихся к ценностному аспекту изучаемых на уроке явлений.
- Организация их работы с получаемой на уроке социально значимой информацией. Инициирование ее обсуждения, высказывания своего мнения по ее поводу, выработки своего к ней отношения.
- Включение в урок игровых процедур, которые помогают поддержать мотивацию обучающихся к получению знаний, налаживанию позитивных отношений в классе.
- Установление доброжелательных отношений.
- Инициирование и поддержка исследовательской деятельности, исследовательских проектов.
- Применение на уроке интерактивных форм работы с обучающимися: интеллектуальных, деловых, ситуационных игр, стимулирующих познавательную мотивацию; дискуссий,

которые дают обучающимся возможность приобрести опыт ведения конструктивного диалога, групповой работы или работы в парах.

ФУНКЦИОНАЛЬНАЯ ГРМОТНОСТЬ.

- Владение навыками рефлексии, способность посмотреть на себя, оценить свою работу.
- Готовность взаимодействовать с окружающим миром, уверенная адаптация.
- Способность строить отношения в малой социальной группе.
- Умение самостоятельно решать учебные и житейские задачи.

МЕСТО ПРЕДМЕТА В УЧЕБНОМ ПЛАНЕ.

На изучение учебного предмета ОБЖ в 7 классе предусматривается по 1 часу в неделю, всего на изучение предмета ОБЖ в 7 классе отводится 34 часа.

СОДЕРЖАНИЕ УЧЕБНОГО ПРЕДМЕТА.

МОДУЛЬ 1 «Основы безопасности личности, общества и государства».

РАЗДЕЛ 1 «Основы комплексной безопасности. Защита населения Российской Федерации от чрезвычайных ситуаций».

Тема 1.1. «Общие понятия об опасных и чрезвычайных ситуациях природного характера».

Различные природные явления. Общая характеристика природных явлений. Опасные и чрезвычайные ситуации природного характера.

Тема 1.2. «Чрезвычайные ситуации геологического происхождения».

Землетрясение. Причины возникновения и возможные последствия. Правила безопасного поведения населения при землетрясении. Расположение вулканов на Земле, извержения вулканов. Защита населения от последствий землетрясений. Последствия извержения вулканов. Защита населения. Оползни и обвалы, их последствия. Защита населения.

Тема 1.3. «Чрезвычайные ситуации метеорологического происхождения».

Ураганы и бури, причины их возникновения, возможные последствия. Смерчи. Защита населения от последствий ураганов и бурь.

Тема 1.4. «Чрезвычайные ситуации гидрологического происхождения».

Наводнения. Виды наводнений и их причины. Рекомендации населению по действиям при угрозе и во время наводнения. Сели и их характеристика. Цунами и их характеристика. Снежные лавины. Защита населения от последствий наводнений. Защита населения от последствий селевых потоков. Защита населения от цунами.

Тема 1.5. «Природные пожары и чрезвычайные ситуации биолого-социального происхождения».

Лесные и торфяные пожары и их характеристика. Инфекционная заболеваемость людей и защита населения. Эпизоотии и эпифитотии. Профилактика лесных и торфяных пожаров, защита населения.

РАЗДЕЛ 2 «Основы противодействия терроризму и экстремизму в Российской Федерации».

Тема 2.1. «Духовно-нравственные основы противодействия терроризму и экстремизму».

Терроризм и факторы риска вовлечения подростка в террористическую и экстремистскую деятельность. Роль нравственных позиций и личных качеств подростков в формировании антитеррористического поведения.

МОДУЛЬ 2 «Основы медицинских знаний и здорового образа жизни».

РАЗДЕЛ 3 «Основы здорового образа жизни».

Тема 3.1. «Здоровый образ жизни и его значение для гармоничного развития человека».

Психологическая уравновешенность. Стресс и его влияние на человека. Анатомо-физиологические особенности человека в подростковом возрасте. Взаимоотношения подростка и общества. Ответственность несовершеннолетних.

РАЗДЕЛ 4 «Основы медицинских знаний и оказание первой медицинской помощи».

Тема 4.1. «Первая медицинская помощь при неотложных состояниях».

Общие правила оказания первой медицинской помощи. Оказание первой медицинской помощи при наружном кровотечении. Оказание первой медицинской помощи при ушибах и переломах. Общие правила транспортировки пострадавшего.

ПЛАНИРУЕМЫЕ ОБРАЗОВАТЕЛЬНЫЕ РЕЗУЛЬТАТЫ

ЛИЧНОСТНЫЕ РЕЗУЛЬТАТЫ

Настоящая Программа чётко ориентирована на выполнение требований, устанавливаемых ФГОС к результатам освоения основной образовательной программы (личностные, метапредметные и предметные), которые должны демонстрировать обучающиеся по завершении обучения в основной школе.

Личностные результаты достигаются в единстве учебной и воспитательной деятельности в соответствии с традиционными российскими социокультурными и духовно-нравственными ценностями, принятыми в обществе правилами и нормами поведения.

Способствуют:

- процессам самопознания, самовоспитания и саморазвития, формирования внутренней позиции личности и проявляются в индивидуальных социально значимых качествах, которые выражаются прежде всего в готовности обучающихся к саморазвитию, самостоятельности, инициативе и личностному самоопределению;
- осмысленному ведению здорового и безопасного образа жизни и соблюдению правил экологического поведения;
- к целенаправленной социально значимой деятельности;
- принятию внутренней позиции личности как особого ценностного отношения к себе, к окружающим людям и к жизни в целом.

Личностные результаты, формируемые в ходе изучения учебного предмета ОБЖ, должны отражать готовность обучающихся руководствоваться системой позитивных ценностных ориентаций и расширение опыта деятельности на её основе.

1. Патриотическое воспитание:

- осознание российской гражданской идентичности в поликультурном и многоконфессиональном обществе, проявление интереса к познанию родного языка, истории, культуры Российской Федерации, своего края, народов России; ценностное отношение к достижениям своей Родины — России, к науке, искусству, спорту, технологиям, боевым подвигам и трудовым достижениям народа;
- уважение к символам России, государственным праздникам, историческому и природному наследию и памятникам, традициям разных народов, проживающих в родной стране;
- формирование чувства гордости за свою Родину, ответственного отношения к выполнению конституционного долга — защите Отечества.

2. Гражданское воспитание:

- готовность к выполнению обязанностей гражданина и реализации его прав, уважение прав, свобод и законных интересов других людей;
- активное участие в жизни семьи, организации, местного сообщества, родного края, страны; неприятие любых форм экстремизма, дискриминации; понимание роли различных социальных институтов в жизни человека;
- представление об основных правах, свободах и обязанностях гражданина, социальных нормах и правилах межличностных отношений в поликультурном и многоконфессиональном обществе;
- представление о способах противодействия коррупции; готовность к разнообразной совместной деятельности, стремление к взаимопониманию и взаимопомощи, активное

участие в школьном самоуправлении; готовность к участию в гуманитарной деятельности (волонтерство, помощь людям, нуждающимся в ней);

- сформированность активной жизненной позиции, умений и навыков личного участия в обеспечении мер безопасности личности, общества и государства;
- понимание и признание особой роли России в обеспечении государственной и международной безопасности, обороны страны, осмысление роли государства и общества в решении задачи защиты населения от опасных и чрезвычайных ситуаций природного, техногенного и социального характера;
- знание и понимание роли государства в противодействии основным вызовам современности: терроризму, экстремизму, незаконному распространению наркотических средств, неприятие любых форм экстремизма, дискриминации, формирование веротерпимости, уважительного и доброжелательного отношения к другому человеку, его мнению, развитие способности к конструктивному диалогу с другими людьми.

3. Духовно-нравственное воспитание:

- ориентация на моральные ценности и нормы в ситуациях нравственного выбора;
- готовность оценивать своё поведение и поступки, а также поведение и поступки других людей с позиции нравственных и правовых норм с учётом осознания последствий поступков;
- активное неприятие асоциальных поступков, свобода и ответственность личности в условиях индивидуального и общественного пространства;
- развитие ответственного отношения к ведению здорового образа жизни, исключающего употребление наркотиков, алкоголя, курения и нанесение иного вреда собственному здоровью и здоровью окружающих;
- формирование личности безопасного типа, осознанного и ответственного отношения к личной безопасности и безопасности других людей.

4. Эстетическое воспитание:

- формирование гармоничной личности, развитие способности воспринимать, ценить и создавать прекрасное в повседневной жизни;
- понимание взаимозависимости счастливого юношества и безопасного личного поведения в повседневной жизни.

5. Ценности научного познания:

- ориентация в деятельности на современную систему научных представлений об основных закономерностях развития человека, природы и общества, взаимосвязях человека с природной и социальной средой;
- овладение основными навыками исследовательской деятельности, установка на осмысление опыта, наблюдений, поступков и стремление совершенствовать пути достижения индивидуального и коллективного благополучия;
- формирование современной научной картины мира, понимание причин, механизмов возникновения и последствий распространённых видов опасных и чрезвычайных ситуаций, которые могут произойти во время пребывания в различных средах (бытовые условия, дорожное движение, общественные места и социум, природа, коммуникационные связи и каналы);
- установка на осмысление опыта, наблюдений и поступков, овладение способностью оценивать и прогнозировать неблагоприятные факторы обстановки и принимать обоснованные решения в опасной (чрезвычайной) ситуации с учётом реальных условий и возможностей.

6. Физическое воспитание, формирование культуры здоровья и эмоционального благополучия:

- понимание личностного смысла изучения учебного предмета ОБЖ, его значения для безопасной и продуктивной жизнедеятельности человека, общества и государства;
- осознание ценности жизни;
- ответственное отношение к своему здоровью и установка на здоровый образ жизни (здоровое питание, соблюдение гигиенических правил, сбалансированный режим занятий и отдыха, регулярная физическая активность);
- осознание последствий и неприятие вредных привычек (употребление алкоголя, наркотиков, курение) и иных форм вреда для физического и психического здоровья;
- соблюдение правил безопасности, в том числе навыков безопасного поведения в интернет-среде;
- способность адаптироваться к стрессовым ситуациям и меняющимся социальным, информационным и природным условиям, в том числе осмысливая собственный опыт и выстраивая дальнейшие цели;
- умение принимать себя и других, не осуждая;
- умение осознавать эмоциональное состояние себя и других, уметь управлять собственным эмоциональным состоянием;
- сформированность навыка рефлексии, признание своего права на ошибку и такого же права другого человека.

7. Трудовое воспитание:

- установка на активное участие в решении практических задач (в рамках семьи, организации, города, края) технологической и социальной направленности, способность инициировать, планировать и самостоятельно выполнять такого рода деятельность;
- интерес к практическому изучению профессий и труда различного рода, в том числе на основе применения изучаемого предметного знания;
- осознание важности обучения на протяжении всей жизни для успешной профессиональной деятельности и развитие необходимых умений для этого;
- готовность адаптироваться в профессиональной среде;
- уважение к труду и результатам трудовой деятельности;
- осознанный выбор и построение индивидуальной траектории образования и жизненных планов с учётом личных и общественных интересов и потребностей;
- укрепление ответственного отношения к учёбе, способности применять меры и средства индивидуальной защиты, приёмы рационального и безопасного поведения в опасных и чрезвычайных ситуациях;
- овладение умениями оказывать первую помощь пострадавшим при потере сознания, остановке дыхания, наружных кровотечениях, попадании инородных тел в верхние дыхательные пути, травмах различных областей тела, ожогах, отморожениях, отравлениях;
- установка на овладение знаниями и умениями предупреждения опасных и чрезвычайных ситуаций, во время пребывания в различных средах (в помещении, на улице, на природе, в общественных местах и на массовых мероприятиях, при коммуникации, при воздействии рисков культурной среды).

8. Экологическое воспитание:

- ориентация на применение знаний из социальных и естественных наук для решения задач в области окружающей среды, планирования поступков и оценки их возможных последствий для окружающей среды;

- повышение уровня экологической культуры, осознание глобального характера экологических проблем и путей их решения;
- активное неприятие действий, приносящих вред окружающей среде;
- осознание своей роли как гражданина и потребителя в условиях взаимосвязи природной, технологической и социальной сред;
- готовность к участию в практической деятельности экологической направленности;
- освоение основ экологической культуры, методов проектирования собственной безопасной жизнедеятельности с учётом природных, техногенных и социальных рисков на территории проживания.

МЕТАПРЕДМЕТНЫЕ РЕЗУЛЬТАТЫ

Метапредметные результаты характеризуют сформированность у обучающихся межпредметных понятий (используются в нескольких предметных областях и позволяют связывать знания из различных дисциплин в целостную научную картину мира) и универсальных учебных действий (познавательные, коммуникативные, регулятивные), способность их использовать в учебной, познавательной и социальной практике. Выражаются в готовности к самостоятельному планированию и осуществлению учебной деятельности и организации учебного сотрудничества с педагогами и сверстниками, к участию в построении индивидуальной образовательной траектории, овладению навыками работы с информацией: восприятие и создание информационных текстов в различных форматах, в том числе в цифровой среде.

Метапредметные результаты, формируемые в ходе изучения учебного предмета ОБЖ, должны отражать:

1. Овладение универсальными познавательными действиями.

Базовые логические действия:

- выявлять и характеризовать существенные признаки объектов (явлений);
- устанавливать существенный признак классификации, основания для обобщения и сравнения, критерии проводимого анализа;
- с учётом предложенной задачи выявлять закономерности и противоречия в рассматриваемых фактах, данных и наблюдениях; предлагать критерии для выявления закономерностей и противоречий;
- выявлять дефициты информации, данных, необходимых для решения поставленной задачи;
- выявлять причинно-следственные связи при изучении явлений и процессов; делать выводы с использованием дедуктивных и индуктивных умозаключений, умозаключений по аналогии, формулировать гипотезы о взаимосвязях;
- самостоятельно выбирать способ решения учебной задачи (сравнивать несколько вариантов решения, выбирать наиболее подходящий с учётом самостоятельно выделенных критериев).

Базовые исследовательские действия:

- формулировать проблемные вопросы, отражающие несоответствие между рассматриваемым и наиболее благоприятным состоянием объекта (явления) повседневной жизни;
- обобщать, анализировать и оценивать получаемую информацию, выдвигать гипотезы, аргументировать свою точку зрения, делать обоснованные выводы по результатам исследования;
- проводить (принимать участие) небольшое самостоятельное исследование заданного объекта (явления), устанавливать причинно-следственные связи;

- прогнозировать возможное дальнейшее развитие процессов, событий и их последствия в аналогичных или сходных ситуациях, а также выдвигать предположения об их развитии в новых условиях и контекстах.

Работа с информацией:

- применять различные методы, инструменты и запросы при поиске и отборе информации или данных из источников с учётом предложенной учебной задачи и заданных критериев;
- выбирать, анализировать, систематизировать и интерпретировать информацию различных видов и форм представления;
- находить сходные аргументы (подтверждающие или опровергающие одну и ту же идею, версию) в различных информационных источниках;
- самостоятельно выбирать оптимальную форму представления информации и иллюстрировать решаемые задачи несложными схемами, диаграммами, иной графикой и их комбинациями;
- оценивать надёжность информации по критериям, предложенным педагогическим работником или сформулированным самостоятельно;
- эффективно запоминать и систематизировать информацию.

Овладение системой универсальных познавательных действий обеспечивает сформированность когнитивных навыков обучающихся.

2. Овладение универсальными коммуникативными действиями.

Общение:

- уверенно высказывать свою точку зрения в устной и письменной речи, выражать эмоции в соответствии с форматом и целями общения, определять предпосылки возникновения конфликтных ситуаций и выстраивать грамотное общение для их смягчения;
- распознавать невербальные средства общения, понимать значение социальных знаков и намерения других, уважительно, в корректной форме формулировать свои взгляды;
- сопоставлять свои суждения с суждениями других участников диалога, обнаруживать различие и сходство позиций;
- в ходе общения задавать вопросы и выдавать ответы по существу решаемой учебной задачи, обнаруживать различие и сходство позиций других участников диалога;
- публично представлять результаты решения учебной задачи, самостоятельно выбирать наиболее целесообразный формат выступления и готовить различные презентационные материалы.

Совместная деятельность (сотрудничество):

- понимать и использовать преимущества командной и индивидуальной работы при решении конкретной учебной задачи;
- планировать организацию совместной деятельности (распределять роли и понимать свою роль, принимать правила учебного взаимодействия, обсуждать процесс и результат совместной работы, подчиняться, выделять общую точку зрения, договариваться о результатах);
- определять свои действия и действия партнёра, которые помогли или затрудняли нахождение общего решения, оценивать качество своего вклада в общий продукт по заданным участниками группы критериям, разделять сферу ответственности и проявлять готовность к предоставлению отчёта перед группой.

Овладение системой универсальных коммуникативных действий обеспечивает сформированность социальных навыков и эмоционального интеллекта обучающихся.

3. Овладение универсальными учебными регулятивными действиями.

Самоорганизация:

- выявлять проблемные вопросы, требующие решения в жизненных и учебных ситуациях;
- аргументированно определять оптимальный вариант принятия решений, самостоятельно составлять алгоритм (часть алгоритма) и способ решения учебной задачи с учётом собственных возможностей и имеющихся ресурсов;
- составлять план действий, находить необходимые ресурсы для его выполнения, при необходимости корректировать предложенный алгоритм, брать ответственность за принятое решение.

Самоконтроль (рефлексия):

- давать адекватную оценку ситуации, предвидеть трудности, которые могут возникнуть при решении учебной задачи, и вносить коррективы в деятельность на основе новых обстоятельств;
- объяснять причины достижения (недостижения) результатов деятельности, давать оценку приобретённому опыту, уметь находить позитивное в произошедшей ситуации;
- оценивать соответствие результата цели и условиям.

Эмоциональный интеллект:

- управлять собственными эмоциями и не поддаваться эмоциям других, выявлять и анализировать их причины;
- ставить себя на место другого человека, понимать мотивы и намерения другого, регулировать способ выражения эмоций.

Принятие себя и других:

- осознанно относиться к другому человеку, его мнению, признавать право на ошибку свою и чужую;
- быть открытым себе и другим, осознавать невозможность контроля всего вокруг.

Овладение системой универсальных учебных регулятивных действий обеспечивает формирование смысловых установок личности (внутренняя позиция личности) и жизненных навыков личности (управления собой, самодисциплины, устойчивого поведения).

ПРЕДМЕТНЫЕ РЕЗУЛЬТАТЫ

Предметные результаты характеризуют сформированность у обучающихся основ культуры безопасности жизнедеятельности и проявляются в способности построения и следования модели индивидуального безопасного поведения и опыте её применения в повседневной жизни.

Приобретаемый опыт проявляется в понимании существующих проблем безопасности и усвоении обучающимися минимума основных ключевых понятий, которые в дальнейшем будут использоваться без дополнительных разъяснений, приобретении систематизированных знаний основ комплексной безопасности личности, общества и государства, индивидуальной системы здорового образа жизни, антиэкстремистского мышления и антитеррористического поведения, овладении базовыми медицинскими знаниями и практическими умениями безопасного поведения в повседневной жизни.

Предметные результаты по предметной области «Физическая культура и основы безопасности жизнедеятельности» должны обеспечивать:

По учебному предмету «Основы безопасности жизнедеятельности»:

1) сформированность культуры безопасности жизнедеятельности на основе освоенных знаний и умений, системного и комплексного понимания значимости безопасного поведения в условиях опасных и чрезвычайных ситуаций для личности, общества и государства;

2) сформированность социально ответственного отношения к ведению здорового образа жизни, исключающего употребление наркотиков, алкоголя, курения и нанесения иного вреда собственному здоровью и здоровью окружающих;

3) сформированность активной жизненной позиции, умений и навыков личного участия в обеспечении мер безопасности личности, общества и государства;

4) понимание и признание особой роли России в обеспечении государственной и международной безопасности, обороны страны, в противодействии основным вызовам современности: терроризму, экстремизму, незаконному распространению наркотических средств;

5) сформированность чувства гордости за свою Родину, ответственного отношения к выполнению конституционного долга — защите Отечества;

6) знание и понимание роли государства и общества в решении задачи обеспечения национальной безопасности и защиты населения от опасных и чрезвычайных ситуаций природного, техногенного и социального (в том числе террористического) характера;

7) понимание причин, механизмов возникновения и последствий распространённых видов опасных и чрезвычайных ситуаций, которые могут произойти во время пребывания в различных средах (бытовые условия, дорожное движение, общественные места и социум, природа, коммуникационные связи и каналы);

8) овладение знаниями и умениями применять меры и средства индивидуальной защиты, приёмы рационального и безопасного поведения в опасных и чрезвычайных ситуациях;

9) освоение основ медицинских знаний и владение умениями оказывать первую помощь пострадавшим при потере сознания, остановке дыхания, наружных кровотечениях, попадании инородных тел в верхние дыхательные пути, травмах различных областей тела, ожогах, отморожениях, отравлениях;

10) умение оценивать и прогнозировать неблагоприятные факторы обстановки и принимать обоснованные решения в опасной (чрезвычайной) ситуации с учётом реальных условий и возможностей;

11) освоение основ экологической культуры, методов проектирования собственной безопасной жизнедеятельности с учётом природных, техногенных и социальных рисков на территории проживания;

12) овладение знаниями и умениями предупреждения опасных и чрезвычайных ситуаций во время пребывания в различных средах (бытовые условия, дорожное движение, общественные места и социум, природа, коммуникационные связи и каналы).

ТЕМАТИЧЕСКОЕ ПЛАНИРОВАНИЕ

№ п/п	Наименование тем и разделов программы	Количество часов			Дата изучения	Виды деятельности	Виды, формы контроля	Электронные (цифровые) образовательные ресурсы
		всего	контрольные работы	практические работы				
Модуль 1. «Основы безопасности личности, общества и государства»								
РАЗДЕЛ 1 «Основы комплексной безопасности. Защита населения Российской Федерации от чрезвычайных ситуаций».								
1.1.	Общие понятия об опасных и чрезвычайных ситуациях природного характера	3	1	0		Объясняют сходство и различия опасной, экстремальной и чрезвычайной ситуаций; характеризуют уровни взаимодействия человека и окружающей среды; объясняют механизм перерастания повседневной ситуации в чрезвычайную ситуацию; приводят примеры различных угроз безопасности и характеризуют их; раскрывают и обосновывают правила поведения в опасных и чрезвычайных ситуациях; моделируют реальные ситуации и решают ситуационные задачи.	Устный опрос; тестирование; контрольная работа.	https://resh.edu.ru/subject/lesson/3349/start/ https://resh.edu.ru/subject/lesson/4814/start/103508/ https://resh.edu.ru/subject/lesson/5829/start/104179/
1.2.	Чрезвычайные ситуации геологического происхождения	6	0	0		Характеризуют землетрясения и извержения вулканов и их опасности; вырабатывают навыки безопасных действий при землетрясении, в том числе при попадании под завал; вырабатывают навыки безопасных действий при нахождении в зоне извержения вулкана; моделируют реальные ситуации и решают ситуационные задачи.	Устный опрос; тестирование.	https://resh.edu.ru/subject/lesson/4814/start/103508/ https://resh.edu.ru/subject/lesson/5829/start/104179/

1.3	Чрезвычайные ситуации метеорологического происхождения	3	0	0	Характеризуют ураганы, бури, смерчи, их внешние признаки и опасности; вырабатывают навыки безопасных действий при ураганах, бурях и смерчах; характеризуют грозы, их внешние признаки и опасности; вырабатывают навыки безопасных действий при попадании в грозу; моделируют реальные ситуации и решают ситуационные задачи.	Устный опрос; тестирование.	https://resh.edu.ru/subject/lesson/4814/start/103508/ https://resh.edu.ru/subject/lesson/5829/start/104179/
1.4	Чрезвычайные ситуации гидрологического происхождения	8	1	0	Характеризуют наводнения, их внешние признаки и опасности; вырабатывают навыки безопасных действий при наводнении; характеризуют цунами, их внешние признаки и опасности; вырабатывают навыки безопасных действий при нахождении в зоне цунами; моделируют реальные ситуации и решают ситуационные задачи.	Устный опрос; тестирование; контрольная работа..	https://resh.edu.ru/subject/lesson/4814/start/103508/ https://resh.edu.ru/subject/lesson/5829/start/104179/
1.5	Природные пожары и чрезвычайные ситуации биолого-социального происхождения	4	0	0	Классифицируют и характеризуют природные пожары и их опасности; характеризуют факторы и причины возникновения пожаров; вырабатывают навыки безопасных действий при нахождении в зоне природного пожара; моделируют реальные ситуации и решают ситуационные задачи.	Устный опрос; тестирование.	https://resh.edu.ru/subject/lesson/4814/start/103508/ https://resh.edu.ru/subject/lesson/5827/start/104262/ https://resh.edu.ru/subject/lesson/5829/start/104179/
Итого по разделу		24					
РАЗДЕЛ 2 «Основы противодействия терроризму и экстремизму в Российской Федерации».							

2.1.	Духовно-нравственные основы противодействия терроризму и экстремизму	3	0	0		Объясняют понятия «экстремизм» и «терроризм», раскрывают их содержание, характеризуют причины, возможные варианты проявления и их последствия; раскрывают цели и формы проявления террористических актов, характеризуют их последствия; раскрывают основы общественно-государственной системы, роль личности в противодействии экстремизму и терроризму.	Устный опрос; тестирование.	https://resh.edu.ru/subject/lesson/5831/start/109410/ https://resh.edu.ru/subject/lesson/4012/start/228635/
Итого по разделу		3						
Итого по модулю		27						
МОДУЛЬ 2 «Основы медицинских знаний и здорового образа жизни».								
РАЗДЕЛ 3 «Основы здорового образа жизни».								
3.1.	Здоровый образ жизни и его значение для гармоничного развития человека	3	1	0		Раскрывают смысл понятий «здоровье» и «здоровый образ жизни» и их содержание, объясняют значение здоровья для человека; моделируют реальные ситуации и решают ситуационные задачи; раскрывают содержание элементов здорового образа жизни, объясняют пагубность вредных привычек.	Устный опрос; контрольная работа.	https://resh.edu.ru/subject/lesson/4817/start/104475/ https://resh.edu.ru/subject/lesson/5475/start/98946/ https://resh.edu.ru/subject/lesson/3344/start/
Итого по разделу		3						
РАЗДЕЛ 4 «Основы медицинских знаний и оказание первой медицинской помощи».								

4.1.	Первая медицинская помощь при неотложных состояниях	4	0	0	<p>Раскрывают понятие «первая помощь» и её содержание; анализируют универсальный алгоритм оказания первой помощи;</p> <p>характеризуют назначение и состав аптечки первой помощи;</p> <p>вырабатывают навыки действий при оказании первой помощи в различных ситуациях;</p> <p>характеризуют приёмы психологической поддержки пострадавшего;</p> <p>моделируют реальные ситуации и решают ситуационные задачи.</p>	Устный опрос; тестирование.	https://resh.edu.ru/subject/lesson/4983/start/303841/ https://resh.edu.ru/subject/lesson/4984/start/109565/ https://resh.edu.ru/subject/lesson/5835/start/120309/
Итого по разделу		4					
Итого по модулю		7					
ОБЩЕЕ КОЛИЧЕСТВО ЧАСОВ ПО ПРОГРАММЕ		34	3	0			

УЧЕБНО-МЕТОДИЧЕСКОЕ ОБЕСПЕЧЕНИЕ ОБРАЗОВАТЕЛЬНОГО ПРОЦЕССА

ОБЯЗАТЕЛЬНЫЕ УЧЕБНЫЕ МАТЕРИАЛЫ ДЛЯ УЧЕНИКА

Виноградова Н. Ф.

Основы безопасности жизнедеятельности: 5—9 классы:

методическое пособие / Н. Ф. Виноградова, Д. В. Смирнов. — М.: Вентана-Граф, 2017. — 103 с.

МЕТОДИЧЕСКИЕ МАТЕРИАЛЫ ДЛЯ УЧИТЕЛЯ

Смирнов А. Т.

Основы безопасности жизнедеятельности. Поурочные разработки. 7—9 классы: учеб. пособие для общеобразоват. организаций / А. Т. Смирнов, Б. О. Хренников; под ред. А. Т. Смирнова. — 2-е изд. — М. : Просвещение, 2017. — 175 с. — (Академический школьный учебник).

ЦИФРОВЫЕ ОБРАЗОВАТЕЛЬНЫЕ РЕСУРСЫ И РЕСУРСЫ СЕТИ ИНТЕРНЕТ

<https://resh.edu.ru/>

МАТЕРИАЛЬНО-ТЕХНИЧЕСКОЕ ОБЕСПЕЧЕНИЕ ОБРАЗОВАТЕЛЬНОГО ПРОЦЕССА

УЧЕБНОЕ ОБОРУДОВАНИЕ

Ноутбук/компьютер

Проектор

Экран

Плакаты

Раздаточный материал

ОБОРУДОВАНИЕ ДЛЯ ПРОВЕДЕНИЯ ПРАКТИЧЕСКИХ РАБОТ

**МИНИСТЕРСТВО ПРОСВЕЩЕНИЯ РОССИЙСКОЙ ФЕДЕРАЦИИ
МИНИСТЕРСТВО ОБРАЗОВАНИЯ ОРЕНБУРГСКОЙ ОБЛАСТИ
УПРАВЛЕНИЕ ОБРАЗОВАНИЯ АДМИНИСТРАЦИИ Г.ОРЕНБУРГА
МОАУ "СОШ №15"**

РАССМОТРЕНО

на заседании педагогического
совета
протокол №1 от 28.08.2023

УТВЕРЖДЕНО

Директор МОАУ «СОШ №15»
_____/А.Т. Шинбергенов/
приказ №155 от 01.09.2023

РАБОЧАЯ ПРОГРАММА

учебного предмета
«Основы безопасности жизнедеятельности»

для 8-9 класса основного общего образования

ПОЯСНИТЕЛЬНАЯ ЗАПИСКА

Рабочая программа по основам безопасности жизнедеятельности (далее – ОБЖ) разработана на основе Концепции преподавания учебного предмета «Основы безопасности жизнедеятельности» (утверждена Решением Коллегии Министерства просвещения Российской Федерации, протокол от 24 декабря 2018 г. № ПК-1вн), требований к результатам освоения программы основного общего образования, представленных в Федеральном государственном образовательном стандарте (далее – ФГОС) основного общего образования (утверждён приказом Министерства просвещения Российской Федерации от 31 мая 2021 г. № 287) с учётом распределённых по модулям проверяемых требований к результатам освоения основной образовательной программы основного общего образования по учебному предмету ОБЖ, федеральной рабочей программы воспитания.

Настоящая Программа обеспечивает:

- ясное понимание обучающимися современных проблем безопасности и формирование у подрастающего поколения базового уровня культуры безопасного поведения;
- прочное усвоение обучающимися основных ключевых понятий, обеспечивающих преемственность изучения основ комплексной безопасности личности на следующем уровне образования;
- возможность выработки и закрепления у обучающихся умений и навыков, необходимых для последующей жизни;
- выработку практико-ориентированных компетенций, соответствующих потребностям современности;
- реализацию оптимального баланса межпредметных связей и их разумное взаимодополнение, способствующее формированию практических умений и навыков.

В Программе содержание учебного предмета ОБЖ структурно представлено десятью модулями (тематическими линиями), обеспечивающими непрерывность изучения предмета на уровне основного общего образования и преемственность учебного процесса на уровне среднего общего образования:

модуль № 1 «Культура безопасности жизнедеятельности в современном обществе»;

модуль № 2 «Безопасность в быту»;

модуль № 3 «Безопасность на транспорте»;

модуль № 4 «Безопасность в общественных местах»;

модуль № 5 «Безопасность в природной среде»;

модуль № 6 «Здоровье и как его сохранить. Основы медицинских знаний»;

модуль № 7 «Безопасность в социуме»;

модуль № 8 «Безопасность в информационном пространстве»;

модуль № 9 «Основы противодействия экстремизму и терроризму»;

модуль №10 «Взаимодействие личности, общества и государства в обеспечении безопасности жизни и здоровья населения».

В целях обеспечения системного подхода в изучении учебного предмета ОБЖ на уровне основного общего образования Программа предполагает внедрение универсальной структурно-логической схемы изучения учебных модулей (тематических линий) в парадигме безопасной жизнедеятельности: «предвидеть опасность → по возможности её избегать → при необходимости действовать». Учебный материал систематизирован по сферам возможных проявлений рисков и опасностей: помещения и бытовые условия; улица и общественные места; природные условия; коммуникационные связи и каналы; объекты и учреждения культуры и пр.

ОБЩАЯ ХАРАКТЕРИСТИКА УЧЕБНОГО ПРЕДМЕТА «ОСНОВЫ БЕЗОПАСНОСТИ ЖИЗНЕДЕЯТЕЛЬНОСТИ»

Появлению учебного предмета ОБЖ способствовали колоссальные по масштабам и последствиям техногенные катастрофы, произошедшие на территории нашей страны в 80-е годы XX столетия: катастрофа теплохода «Александр Суворов» в результате столкновения с пролётом Ульяновского моста через Волгу (5 июня 1983 г.), взрыв четвёртого ядерного реактора на Чернобыльской АЭС (26 апреля 1986 г.), химическая авария с выбросом аммиака на производственном объединении «Азот» в г. Ионаве (20 марта 1989 г.), взрыв двух пассажирских поездов под Уфой в результате протечки трубопровода и выброса сжиженной газовой бензиновой смеси (3 июня 1989 г.). Государство столкнулось с серьёзными вызовами, в ответ на которые требовался быстрый и адекватный ответ. Пришло понимание необходимости скорейшего внедрения в сознание граждан культуры безопасности жизнедеятельности, формирования у подрастающего поколения модели индивидуального безопасного поведения, стремления осознанно соблюдать нормы и правила безопасности в повседневной жизни. В связи с этим введение в нашей стране обучения основам безопасности жизнедеятельности явилось важным и принципиальным достижением как для отечественного, так и для мирового образовательного сообщества.

В условиях современного исторического процесса с появлением новых глобальных и региональных природных, техногенных, социальных вызовов и угроз безопасности России (критичные изменения климата, негативные медико-биологические, экологические, информационные факторы и другие условия жизнедеятельности) возрастает приоритет вопросов безопасности, их значение не только для самого человека, но также для общества и государства.

При этом центральной проблемой безопасности жизнедеятельности остаётся сохранение жизни и здоровья каждого человека.

В данных обстоятельствах колоссальное значение приобретает качественное образование подрастающего поколения россиян, направленное на формирование гражданской идентичности, воспитание личности безопасного типа, овладение знаниями, умениями, навыками и компетенцией для обеспечения безопасности в повседневной жизни. Актуальность совершенствования учебно-методического обеспечения учебного процесса по предмету ОБЖ определяется системообразующими документами в области безопасности: Стратегия национальной безопасности Российской Федерации (Указ Президента Российской Федерации от 02.07.2021 № 400), Доктрина информационной безопасности Российской Федерации (Указ Президента Российской Федерации от 5 декабря 2016 г. № 646), Национальные цели развития

Российской Федерации на период до 2030 года (Указ Президента Российской Федерации от 21 июля 2020 г. № 474), Государственная программа Российской Федерации «Развитие образования» (Постановление Правительства РФ от 26.12.2017 г. № 1642).

Современный учебный предмет ОБЖ является системообразующим, имеет свои дидактические компоненты во всех без исключения предметных областях и реализуется через приобретение необходимых знаний, выработку и закрепление системы взаимосвязанных навыков и умений, формирование компетенций в области безопасности, поддержанных согласованным изучением других учебных предметов. Научной базой учебного предмета ОБЖ является общая теория безопасности, исходя из которой он должен обеспечивать формирование целостного видения всего комплекса проблем безопасности, включая глобальные, что позволит обосновать оптимальную систему обеспечения безопасности личности, общества и государства, а также актуализировать для обучающихся построение адекватной модели индивидуального безопасного поведения в повседневной жизни, сформировать у них базовый уровень культуры безопасности жизнедеятельности.

В настоящее время с учётом новых вызовов и угроз подходы к изучению учебного предмета ОБЖ несколько скорректированы. Он входит в предметную область «Физическая культура и основы безопасности жизнедеятельности», является обязательным для изучения на уровне основного общего образования. Изучение ОБЖ направлено на обеспечение формирования базового уровня культуры безопасности жизнедеятельности, что способствует выработке у обучающихся умений распознавать угрозы, избегать опасности, нейтрализовывать конфликтные ситуации, решать сложные вопросы социального характера, грамотно вести себя в чрезвычайных ситуациях. Такой подход содействует закреплению навыков, позволяющих обеспечивать защиту жизни и здоровья человека, формированию необходимых для этого волевых и морально-нравственных качеств, предоставляет широкие возможности для эффективной социализации, необходимой для успешной адаптации обучающихся к современной техно-социальной и информационной среде, способствует проведению мероприятий профилактического характера в сфере безопасности.

ЦЕЛЬ ИЗУЧЕНИЯ УЧЕБНОГО ПРЕДМЕТА «ОСНОВЫ БЕЗОПАСНОСТИ ЖИЗНЕДЕЯТЕЛЬНОСТИ»

Целью изучения учебного предмета ОБЖ на уровне основного общего образования является формирование у обучающихся базового уровня культуры безопасности жизнедеятельности в соответствии с современными потребностями личности, общества и государства, что предполагает:

- способность построения модели индивидуального безопасного поведения на основе понимания
- необходимости ведения здорового образа жизни, причин, механизмов возникновения и возможных последствий различных опасных и чрезвычайных ситуаций, знаний и умений применять необходимые средства и приемы рационального и безопасного поведения при их проявлении;
- сформированность активной жизненной позиции, осознанное понимание значимости личного безопасного поведения в интересах безопасности личности, общества и государства;
- знание и понимание роли государства и общества в решении задач обеспечения национальной безопасности и защиты населения от опасных и чрезвычайных ситуаций природного, техногенного и социального характера.

ВОСПИТАТЕЛЬНЫЙ ПОТЕНЦИАЛ.

- Побуждение обучающихся соблюдать на уроке общепринятые нормы поведения.
- Привлечение внимания обучающихся к ценностному аспекту изучаемых на уроке явлений.
- Организация их работы с получаемой на уроке социально значимой информацией. Инициирование ее обсуждения, высказывания своего мнения по ее поводу, выработки своего к ней отношения.

- Включение в урок игровых процедур, которые помогают поддержать мотивацию обучающихся к получению знаний, налаживанию позитивных отношений в классе.
- Установление доброжелательных отношений.
- Инициирование и поддержка исследовательской деятельности, исследовательских проектов.
- Применение на уроке интерактивных форм работы с обучающимися: интеллектуальных, деловых, ситуационных игр, стимулирующих познавательную мотивацию; дискуссий, которые дают обучающимся возможность приобрести опыт ведения конструктивного диалога, групповой работы или работы в парах.

ФУНКЦИОНАЛЬНАЯ ГРМОТНОСТЬ.

- Владение навыками рефлексии, способность посмотреть на себя, оценить свою работу.
- Готовность взаимодействовать с окружающим миром, уверенная адаптация.
- Способность строить отношения в малой социальной группе.
- Умение самостоятельно решать учебные и житейские задачи.

МЕСТО ПРЕДМЕТА В УЧЕБНОМ ПЛАНЕ

Изучение учебного предмета ОБЖ предусматривается в течение двух лет, в 8–9 классах по 1 часу в неделю. Всего на изучение предмета ОБЖ отводится 68 часов, из них по 34 часа в каждом классе.

СОДЕРЖАНИЕ УЧЕБНОГО ПРЕДМЕТА

Модуль № 1 «Культура безопасности жизнедеятельности в современном обществе»:
цель и задачи учебного предмета ОБЖ, его ключевые понятия и значение для человека; смысл понятий «опасность», «безопасность», «риск», «культура безопасности жизнедеятельности»;

источники и факторы опасности, их классификация;
общие принципы безопасного поведения;
виды чрезвычайных ситуаций, сходство и различия опасной, экстремальной и чрезвычайной ситуаций;
уровни взаимодействия человека и окружающей среды;
механизм перерастания повседневной ситуации в чрезвычайную ситуацию, правила поведения в опасных и чрезвычайных ситуациях.

Модуль № 2 «Безопасность в быту»:
основные источники опасности в быту и их классификация;
защита прав потребителя, сроки годности и состав продуктов питания;
бытовые отравления и причины их возникновения, классификация ядовитых веществ и их опасности;
признаки отравления, приёмы и правила оказания первой помощи;
правила комплектования и хранения домашней аптечки;
бытовые травмы и правила их предупреждения, приёмы и правила оказания первой помощи;
правила обращения с газовыми и электрическими приборами, приёмы и правила оказания первой помощи;
правила поведения в подъезде и лифте, а также при входе и выходе из них;
пожар и факторы его развития;
условия и причины возникновения пожаров, их возможные последствия, приёмы и правила оказания первой помощи;
первичные средства пожаротушения;
правила вызова экстренных служб и порядок взаимодействия с ними, ответственность за ложные сообщения;
права, обязанности и ответственность граждан в области пожарной безопасности;

ситуации криминального характера, правила поведения с малознакомыми людьми;
меры по предотвращению проникновения злоумышленников в дом, правила поведения при попытке проникновения в дом посторонних;
классификация аварийных ситуаций в коммунальных системах жизнеобеспечения;
правила подготовки к возможным авариям на коммунальных системах, порядок действий при авариях на коммунальных системах.

Модуль № 3 «Безопасность на транспорте»:

правила дорожного движения и их значение, условия обеспечения безопасности участников дорожного движения;
правила дорожного движения и дорожные знаки для пешеходов;
«дорожные ловушки» и правила их предупреждения;
световозвращающие элементы и правила их применения;
правила дорожного движения для пассажиров;
обязанности пассажиров маршрутных транспортных средств, ремень безопасности и правила его применения;
порядок действий пассажиров при различных происшествиях в маршрутных транспортных средствах, в том числе вызванных террористическим актом;
правила поведения пассажира мотоцикла;
правила дорожного движения для водителя велосипеда и иных индивидуальных средств передвижения (электросамокаты, гироскутеры, моноколёса, сигвеи и т. п.), правила безопасного использования мототранспорта (мопедов и мотоциклов);
дорожные знаки для водителя велосипеда, сигналы велосипедиста;
правила подготовки велосипеда к пользованию.

Модуль № 4 «Безопасность в общественных местах»:

общественные места и их характеристики, потенциальные источники опасности в общественных местах;
правила вызова экстренных служб и порядок взаимодействия с ними;
массовые мероприятия и правила подготовки к ним, оборудование мест массового пребывания людей;
порядок действий при беспорядках в местах массового пребывания людей;
порядок действий при попадании в толпу и давку;
порядок действий при обнаружении угрозы возникновения пожара;
порядок действий при эвакуации из общественных мест и зданий;
опасности криминогенного и антиобщественного характера в общественных местах, порядок действий при их возникновении;
порядок действий при обнаружении бесхозных (потенциально опасных) вещей и предметов, а также в условиях совершения террористического акта, в том числе при захвате и освобождении заложников;
порядок действий при взаимодействии с правоохранительными органами.

Модуль № 5 «Безопасность в природной среде»:

чрезвычайные ситуации природного характера и их классификация;
правила поведения, необходимые для снижения риска встречи с дикими животными, порядок действий при встрече с ними;
порядок действий при укусах диких животных, змей, пауков, клещей и насекомых;
различия съедобных и ядовитых грибов и растений, правила поведения, необходимые для снижения риска отравления ядовитыми грибами и растениями;
автономные условия, их особенности и опасности, правила подготовки к длительному автономному существованию;
порядок действий при автономном существовании в природной среде;
правила ориентирования на местности, способы подачи сигналов бедствия;
общие правила безопасного поведения на водоёмах, правила купания в подготовленных и неподготовленных местах;
порядок действий при обнаружении тонущего человека;
правила поведения при нахождении на плавсредствах;
правила поведения при нахождении на льду, порядок действий при обнаружении человека в полынье.

Модуль № 6 «Здоровье и как его сохранить. Основы медицинских знаний»:

смысл понятий «здоровье» и «здоровый образ жизни», их содержание и значение для человека;

факторы, влияющие на здоровье человека, опасность вредных привычек;
элементы здорового образа жизни, ответственность за сохранение здоровья;
понятие «инфекционные заболевания», причины их возникновения;

механизм распространения инфекционных заболеваний, меры их профилактики и защиты от них;

порядок действий при возникновении чрезвычайных ситуаций биолого-социального происхождения (эпидемия, пандемия);

мероприятия, проводимые государством по обеспечению безопасности населения при угрозе и во время чрезвычайных ситуаций биолого-социального происхождения;

понятие «неинфекционные заболевания» и их классификация, факторы риска неинфекционных заболеваний;

меры профилактики неинфекционных заболеваний и защиты от них;
диспансеризация и её задачи;

понятие «первая помощь» и обязанность по её оказанию, универсальный алгоритм оказания первой помощи;

назначение и состав аптечки первой помощи;

порядок действий при оказании первой помощи в различных ситуациях, приёмы психологической поддержки пострадавшего.

Модуль № 7 «Безопасность в социуме»:

общение и его значение для человека, способы организации эффективного и позитивного общения;

приёмы и правила безопасной межличностной коммуникации и комфортного взаимодействия в группе, признаки конструктивного и деструктивного общения;

манипуляции в ходе межличностного общения, приёмы распознавания манипуляций и способы противостояния им;

приёмы распознавания противозаконных проявлений манипуляции (мошенничество, вымогательство, подстрекательство к действиям, которые могут причинить вред жизни и здоровью, и вовлечение в преступную, асоциальную или деструктивную деятельность) и способы защиты от них;

современные молодёжные увлечения и опасности, связанные с ними, правила безопасного поведения;

правила безопасной коммуникации с незнакомыми людьми.

Модуль № 8 «Безопасность в информационном пространстве»:

понятие «цифровая среда», её характеристики и примеры информационных и компьютерных угроз, положительные возможности цифровой среды;

риски и угрозы при использовании Интернета;

общие принципы безопасного поведения, необходимые для предупреждения возникновения сложных и опасных ситуаций в личном цифровом пространстве;

основные виды опасного и запрещённого контента в Интернете и его признаки, приёмы распознавания опасностей при использовании Интернета;

противоправные действия в Интернете;

правила цифрового поведения, необходимого для предотвращения рисков и угроз при использовании Интернета (кибербуллинга, вербовки в различные организации и группы).

Модуль № 9 «Основы противодействия экстремизму и терроризму»:

понятия «экстремизм» и «терроризм», их содержание, причины, возможные варианты проявления и последствия;

цели и формы проявления террористических актов, их последствия, уровни террористической опасности;

основы общественно-государственной системы противодействия экстремизму и терроризму, контртеррористическая операция и её цели;

признаки вовлечения в террористическую деятельность, правила антитеррористического поведения;

признаки угроз и подготовки различных форм терактов, порядок действий при их обнаружении;
правила безопасного поведения в условиях совершения теракта;
порядок действий при совершении теракта (нападение террористов и попытка захвата заложников, попадание в заложники, огневой налёт, наезд транспортного средства, подрыв взрывного устройства).

Модуль № 10 «Взаимодействие личности, общества и государства в обеспечении безопасности жизни и здоровья населения»:

классификация чрезвычайных ситуаций природного и техногенного характера;
единая государственная система предупреждения и ликвидации чрезвычайных ситуаций (РСЧС), её задачи, структура, режимы функционирования;
государственные службы обеспечения безопасности, их роль и сфера ответственности, порядок взаимодействия с ними;
общественные институты и их место в системе обеспечения безопасности жизни и здоровья населения;
права, обязанности и роль граждан Российской Федерации в области защиты населения от чрезвычайных ситуаций;
антикоррупционное поведение как элемент общественной и государственной безопасности;
информирование и оповещение населения о чрезвычайных ситуациях, система ОКСИОН; сигнал «Внимание всем!», порядок действий населения при его получении, в том числе при авариях с выбросом химических и радиоактивных веществ;
средства индивидуальной и коллективной защиты населения, порядок пользования фильтрующим противогазом;
эвакуация населения в условиях чрезвычайных ситуаций, порядок действий населения при объявлении эвакуации.

ПЛАНИРУЕМЫЕ ОБРАЗОВАТЕЛЬНЫЕ РЕЗУЛЬТАТЫ

ЛИЧНОСТНЫЕ РЕЗУЛЬТАТЫ

Настоящая программа чётко ориентирована на выполнение требований, устанавливаемых ФГОС к результатам освоения основной образовательной программы (личностные, метапредметные и предметные), которые должны демонстрировать обучающиеся по завершении обучения в основной школе.

Личностные результаты достигаются в единстве учебной и воспитательной деятельности в соответствии с традиционными российскими социокультурными и духовно-нравственными ценностями, принятыми в обществе правилами и нормами поведения. Способствуют процессам самопознания, самовоспитания и саморазвития, формирования внутренней позиции личности и проявляются в индивидуальных социально значимых качествах, которые выражаются прежде всего в готовности обучающихся к саморазвитию, самостоятельности, инициативе и личностному самоопределению; осмысленному ведению здорового и безопасного образа жизни и соблюдению правил экологического поведения; к целенаправленной социально значимой деятельности; принятию внутренней позиции личности как особого ценностного отношения к себе, к окружающим людям и к жизни в целом.

Личностные результаты, формируемые в ходе изучения учебного предмета ОБЖ, должны отражать готовность обучающихся руководствоваться системой позитивных ценностных ориентаций и расширение опыта деятельности на её основе.

1. Патриотическое воспитание:

осознание российской гражданской идентичности в поликультурном и многоконфессиональном обществе, проявление интереса к познанию родного языка, истории, культуры Российской Федерации, своего края, народов России; ценностное отношение к достижениям своей Родины – России, к науке, искусству, спорту, технологиям, боевым подвигам и трудовым достижениям народа; уважение к символам России, государственным праздникам, историческому и природному наследию и памятникам, традициям разных народов, проживающих в родной стране;

формирование чувства гордости за свою Родину, ответственного отношения к выполнению конституционного долга – защите Отечества.

2. Гражданское воспитание:

готовность к выполнению обязанностей гражданина и реализации его прав, уважение прав, свобод и законных интересов других людей; активное участие в жизни семьи, организации, местного сообщества, родного края, страны; неприятие любых форм экстремизма, дискриминации; понимание роли различных социальных институтов в жизни человека; представление об основных правах, свободах и обязанностях гражданина, социальных нормах и правилах межличностных отношений в поликультурном и многоконфессиональном обществе; представление о способах противодействия коррупции; готовность к разнообразной совместной деятельности, стремление к взаимопониманию и взаимопомощи, активное участие в школьном самоуправлении; готовность к участию в гуманитарной деятельности (волонтерство, помощь людям, нуждающимся в ней);

сформированность активной жизненной позиции, умений и навыков личного участия в обеспечении мер безопасности личности, общества и государства;

понимание и признание особой роли России в обеспечении государственной и международной безопасности, обороны страны, осмысление роли государства и общества в решении задачи защиты населения от опасных и чрезвычайных ситуаций природного, техногенного и социального характера;

знание и понимание роли государства в противодействии основным вызовам современности: терроризму, экстремизму, незаконному распространению наркотических средств, неприятие любых форм экстремизма, дискриминации, формирование веротерпимости, уважительного и доброжелательного отношения к другому человеку, его мнению, развитие способности к конструктивному диалогу с другими людьми.

3. Духовно-нравственное воспитание:

ориентация на моральные ценности и нормы в ситуациях нравственного выбора; готовность оценивать своё поведение и поступки, а также поведение и поступки других людей с позиции нравственных и правовых норм с учётом осознания последствий поступков; активное неприятие асоциальных поступков, свобода и ответственность личности в условиях индивидуального и общественного пространства;

развитие ответственного отношения к ведению здорового образа жизни, исключающего употребление наркотиков, алкоголя, курения и нанесение иного вреда собственному здоровью и здоровью окружающих;

формирование личности безопасного типа, осознанного и ответственного отношения к личной безопасности и безопасности других людей.

4. Эстетическое воспитание:

формирование гармоничной личности, развитие способности воспринимать, ценить и создавать прекрасное в повседневной жизни;

понимание взаимозависимости счастливого юношества и безопасного личного поведения в повседневной жизни.

5. Ценности научного познания:

ориентация в деятельности на современную систему научных представлений об основных закономерностях развития человека, природы и общества, взаимосвязях человека с природной и социальной средой; овладение основными навыками исследовательской деятельности, установка на осмысление опыта, наблюдений, поступков и стремление совершенствовать пути достижения индивидуального и коллективного благополучия;

формирование современной научной картины мира, понимание причин, механизмов возникновения и последствий распространённых видов опасных и чрезвычайных ситуаций, которые могут произойти во время пребывания в различных средах (бытовые условия, дорожное движение, общественные места и социум, природа, коммуникационные связи и каналы);

установка на осмысление опыта, наблюдений и поступков, овладение способностью оценивать и прогнозировать неблагоприятные факторы обстановки и принимать обоснованные решения в опасной (чрезвычайной) ситуации с учётом реальных условий и возможностей.

6. Физическое воспитание, формирование культуры здоровья и эмоционального благополучия:

понимание личностного смысла изучения учебного предмета ОБЖ, его значения для безопасной и продуктивной жизнедеятельности человека, общества и государства;

осознание ценности жизни; ответственное отношение к своему здоровью и установка на здоровый образ жизни (здоровое питание, соблюдение гигиенических правил, сбалансированный режим занятий и отдыха, регулярная физическая активность); осознание последствий и неприятие вредных привычек (употребление алкоголя, наркотиков, курение) и иных форм вреда для физического и психического здоровья; соблюдение правил безопасности, в том числе навыков безопасного поведения в интернет-среде; способность адаптироваться к стрессовым ситуациям и меняющимся социальным, информационным и природным условиям, в том числе осмысливая собственный опыт и выстраивая дальнейшие цели;

умение принимать себя и других, не осуждая;

умение осознавать эмоциональное состояние себя и других, уметь управлять собственным эмоциональным состоянием;

сформированность навыка рефлексии, признание своего права на ошибку и такого же права другого человека.

7. Трудовое воспитание:

установка на активное участие в решении практических задач (в рамках семьи, организации, города, края) технологической и социальной направленности, способность инициировать, планировать и самостоятельно выполнять такого рода деятельность; интерес к практическому изучению профессий и труда различного рода, в том числе на основе применения изучаемого предметного знания; осознание важности обучения на протяжении всей жизни для успешной профессиональной деятельности и развитие необходимых умений для этого; готовность адаптироваться в профессиональной среде; уважение к труду и результатам трудовой деятельности; осознанный выбор и построение индивидуальной траектории образования и жизненных планов с учётом личных и общественных интересов и потребностей;

укрепление ответственного отношения к учёбе, способности применять меры и средства индивидуальной защиты, приёмы рационального и безопасного поведения в опасных и чрезвычайных ситуациях;

овладение умениями оказывать первую помощь пострадавшим при потере сознания, остановке дыхания, наружных кровотечениях, попадании инородных тел в верхние дыхательные пути, травмах различных областей тела, ожогах, отморожениях, отравлениях;

установка на овладение знаниями и умениями предупреждения опасных и чрезвычайных ситуаций, во время пребывания в различных средах (в помещении, на улице, на природе, в общественных местах и на массовых мероприятиях, при коммуникации, при воздействии рисков культурной среды).

8. Экологическое воспитание:

ориентация на применение знаний из социальных и естественных наук для решения задач в области окружающей среды, планирования поступков и оценки их возможных последствий для окружающей среды; повышение уровня экологической культуры, осознание глобального характера экологических проблем и путей их решения; активное неприятие действий, приносящих вред окружающей среде; осознание своей роли как гражданина и потребителя в условиях взаимосвязи природной, технологической и социальной сред; готовность к участию в практической деятельности экологической направленности;

освоение основ экологической культуры, методов проектирования собственной безопасной жизнедеятельности с учётом природных, техногенных и социальных рисков на территории проживания.

МЕТАПРЕДМЕТНЫЕ РЕЗУЛЬТАТЫ

Метапредметные результаты характеризуют сформированность у обучающихся межпредметных понятий (используются в нескольких предметных областях и позволяют связывать знания из различных дисциплин в целостную научную картину мира) и универсальных учебных действий (познавательные, коммуникативные, регулятивные); способность их использовать в учебной, познавательной и социальной практике. Выражаются в

готовности к самостоятельному планированию и осуществлению учебной деятельности и организации учебного сотрудничества с педагогами и сверстниками, к участию в построении индивидуальной образовательной траектории; овладению навыками работы с информацией: восприятие и создание информационных текстов в различных форматах, в том числе в цифровой среде.

Метапредметные результаты, формируемые в ходе изучения учебного предмета ОБЖ, должны отражать:

1. Овладение универсальными познавательными действиями.

Базовые логические действия:

выявлять и характеризовать существенные признаки объектов (явлений);
устанавливать существенный признак классификации, основания для обобщения и сравнения, критерии проводимого анализа;

с учётом предложенной задачи выявлять закономерности и противоречия в рассматриваемых фактах, данных и наблюдениях; предлагать критерии для выявления закономерностей и противоречий;

выявлять дефициты информации, данных, необходимых для решения поставленной задачи;
выявлять причинно-следственные связи при изучении явлений и процессов; делать выводы с использованием дедуктивных и индуктивных умозаключений, умозаключений по аналогии, формулировать гипотезы о взаимосвязях;

самостоятельно выбирать способ решения учебной задачи (сравнивать несколько вариантов решения, выбирать наиболее подходящий с учётом самостоятельно выделенных критериев).

Базовые исследовательские действия:

формулировать проблемные вопросы, отражающие несоответствие между рассматриваемым и наиболее благоприятным состоянием объекта (явления) повседневной жизни;

обобщать, анализировать и оценивать получаемую информацию, выдвигать гипотезы, аргументировать свою точку зрения, делать обоснованные выводы по результатам исследования;

проводить (принимать участие) небольшое самостоятельное исследование заданного объекта (явления), устанавливать причинно-следственные связи;

прогнозировать возможное дальнейшее развитие процессов, событий и их последствия в аналогичных или сходных ситуациях, а также выдвигать предположения об их развитии в новых условиях и контекстах.

Работа с информацией:

применять различные методы, инструменты и запросы при поиске и отборе информации или данных из источников с учётом предложенной учебной задачи и заданных критериев;

выбирать, анализировать, систематизировать и интерпретировать информацию различных видов и форм представления;

находить сходные аргументы (подтверждающие или опровергающие одну и ту же идею, версию) в различных информационных источниках;

самостоятельно выбирать оптимальную форму представления информации и иллюстрировать решаемые задачи несложными схемами, диаграммами, иной графикой и их комбинациями;

оценивать надёжность информации по критериям, предложенным педагогическим работником или сформулированным самостоятельно;

эффективно запоминать и систематизировать информацию.

Овладение системой универсальных познавательных действий обеспечивает сформированность когнитивных навыков обучающихся.

2. Овладение универсальными коммуникативными действиями.

Общение:

уверенно высказывать свою точку зрения в устной и письменной речи, выражать эмоции в соответствии с форматом и целями общения, определять предпосылки возникновения конфликтных ситуаций и выстраивать грамотное общение для их смягчения;

распознавать невербальные средства общения, понимать значение социальных знаков и намерения других, уважительно, в корректной форме формулировать свои взгляды;

сопоставлять свои суждения с суждениями других участников диалога, обнаруживать различие и сходство позиций;

в ходе общения задавать вопросы и выдавать ответы по существу решаемой учебной задачи, обнаруживать различие и сходство позиций других участников диалога;

публично представлять результаты решения учебной задачи, самостоятельно выбирать наиболее целесообразный формат выступления и готовить различные презентационные материалы.

Совместная деятельность (сотрудничество):

понимать и использовать преимущества командной и индивидуальной работы при решении конкретной учебной задачи;

планировать организацию совместной деятельности (распределять роли и понимать свою роль, принимать правила учебного взаимодействия, обсуждать процесс и результат совместной работы, подчиняться, выделять общую точку зрения, договариваться о результатах);

определять свои действия и действия партнёра, которые помогали или затрудняли нахождение общего решения, оценивать качество своего вклада в общий продукт по заданным участниками группы критериям, разделять сферу ответственности и проявлять готовность к предоставлению отчёта перед группой.

Овладение системой универсальных коммуникативных действий обеспечивает сформированность социальных навыков и эмоционального интеллекта обучающихся.

3. Овладение универсальными учебными регулятивными действиями.

Самоорганизация:

выявлять проблемные вопросы, требующие решения в жизненных и учебных ситуациях; аргументированно определять оптимальный вариант принятия решений, самостоятельно составлять алгоритм (часть алгоритма) и способ решения учебной задачи с учётом собственных возможностей и имеющихся ресурсов;

составлять план действий, находить необходимые ресурсы для его выполнения, при необходимости корректировать предложенный алгоритм, брать ответственность за принятое решение.

Самоконтроль (рефлексия):

давать адекватную оценку ситуации, предвидеть трудности, которые могут возникнуть при решении учебной задачи, и вносить коррективы в деятельность на основе новых обстоятельств;

объяснять причины достижения (недостижения) результатов деятельности, давать оценку приобретённому опыту, уметь находить позитивное в произошедшей ситуации;

оценивать соответствие результата цели и условиям.

Эмоциональный интеллект:

управлять собственными эмоциями и не поддаваться эмоциям других, выявлять и анализировать их причины;

ставить себя на место другого человека, понимать мотивы и намерения другого, регулировать способ выражения эмоций.

Принятие себя и других:

осознанно относиться к другому человеку, его мнению, признавать право на ошибку свою и чужую;

быть открытым себе и другим, осознавать невозможность контроля всего вокруг.

Овладение системой универсальных учебных регулятивных действий обеспечивает формирование смысловых установок личности (внутренняя позиция личности) и жизненных навыков личности (управления собой, самодисциплины, устойчивого поведения).

ПРЕДМЕТНЫЕ РЕЗУЛЬТАТЫ

Предметные результаты характеризуют сформированность у обучающихся основ культуры безопасности жизнедеятельности и проявляются в способности построения и следования модели индивидуального безопасного поведения и опыте её применения в повседневной жизни.

Приобретаемый опыт проявляется в понимании существующих проблем безопасности и усвоении обучающимися минимума основных ключевых понятий, которые в дальнейшем будут использоваться без дополнительных разъяснений, приобретении систематизированных знаний основ комплексной безопасности личности, общества и государства, индивидуальной системы

здорового образа жизни, антиэкстремистского мышления и антитеррористического поведения, овладении базовыми медицинскими знаниями и практическими умениями безопасного поведения в повседневной жизни.

Предметные результаты по предметной области «Физическая культура и основы безопасности жизнедеятельности» должны обеспечивать:

По учебному предмету «Основы безопасности жизнедеятельности»:

- 1) сформированность культуры безопасности жизнедеятельности на основе освоенных знаний и умений, системного и комплексного понимания значимости безопасного поведения в условиях опасных и чрезвычайных ситуаций для личности, общества и государства;
- 2) сформированность социально ответственного отношения к ведению здорового образа жизни, исключающего употребление наркотиков, алкоголя, курения и нанесения иного вреда собственному здоровью и здоровью окружающих;
- 3) сформированность активной жизненной позиции, умений и навыков личного участия в обеспечении мер безопасности личности, общества и государства;
- 4) понимание и признание особой роли России в обеспечении государственной и международной безопасности, обороны страны, в противодействии основным вызовам современности: терроризму, экстремизму, незаконному распространению наркотических средств;
- 5) сформированность чувства гордости за свою Родину, ответственного отношения к выполнению конституционного долга – защите Отечества;
- 6) знание и понимание роли государства и общества в решении задачи обеспечения национальной безопасности и защиты населения от опасных и чрезвычайных ситуаций природного, техногенного и социального (в том числе террористического) характера;
- 7) понимание причин, механизмов возникновения и последствий распространённых видов опасных и чрезвычайных ситуаций, которые могут произойти во время пребывания в различных средах (бытовые условия, дорожное движение, общественные места и социум, природа, коммуникационные связи и каналы);
- 8) овладение знаниями и умениями применять меры и средства индивидуальной защиты, приёмы рационального и безопасного поведения в опасных и чрезвычайных ситуациях;
- 9) освоение основ медицинских знаний и владение умениями оказывать первую помощь пострадавшим при потере сознания, остановке дыхания, наружных кровотечениях, попадании инородных тел в верхние дыхательные пути, травмах различных областей тела, ожогах, отморожениях, отравлениях;
- 10) умение оценивать и прогнозировать неблагоприятные факторы обстановки и принимать обоснованные решения в опасной (чрезвычайной) ситуации с учётом реальных условий и возможностей;
- 11) освоение основ экологической культуры, методов проектирования собственной безопасной жизнедеятельности с учётом природных, техногенных и социальных рисков на территории проживания;
- 12) овладение знаниями и умениями предупреждения опасных и чрезвычайных ситуаций во время пребывания в различных средах (бытовые условия, дорожное движение, общественные места и социум, природа, коммуникационные связи и каналы).

Достижение результатов освоения программы основного общего образования обеспечивается посредством включения в указанную программу предметных результатов освоения модулей учебного предмета «Основы безопасности жизнедеятельности».

Распределение предметных результатов, формируемых в ходе изучения учебного предмета ОБЖ, по учебным модулям:

8 КЛАСС

Модуль № 1 «Культура безопасности жизнедеятельности в современном обществе»:

объяснять понятия опасной и чрезвычайной ситуации, анализировать, в чём их сходство и различия (виды чрезвычайных ситуаций, в том числе террористического характера);

раскрывать смысл понятия культуры безопасности (как способности предвидеть, по возможности избегать, действовать в опасных ситуациях);

приводить примеры угрозы физическому, психическому здоровью человека и/или нанесения ущерба имуществу, безопасности личности, общества, государства;

классифицировать источники опасности и факторы опасности (природные, физические, биологические, химические, психологические, социальные источники опасности – люди, животные, вирусы и бактерии; вещества, предметы и явления), в том числе техногенного происхождения;

раскрывать общие принципы безопасного поведения.

Модуль № 2 «Безопасность в быту»:

объяснять особенности жизнеобеспечения жилища;

классифицировать источники опасности в быту (пожароопасные предметы, электроприборы, газовое оборудование, бытовая химия, медикаменты);

знать права, обязанности и ответственность граждан в области пожарной безопасности;

соблюдать правила безопасного поведения, позволяющие предупредить возникновение опасных ситуаций в быту;

распознавать ситуации криминального характера;

знать о правилах вызова экстренных служб и ответственности за ложные сообщения;

безопасно действовать при возникновении аварийных ситуаций техногенного происхождения в коммунальных системах жизнеобеспечения (водо- и газоснабжение, канализация, электроэнергетические и тепловые сети);

безопасно действовать в ситуациях криминального характера;

безопасно действовать при пожаре в жилых и общественных зданиях, в том числе

правильно использовать первичные средства пожаротушения.

Модуль № 3 «Безопасность на транспорте»:

классифицировать виды опасностей на транспорте (наземный, подземный, железнодорожный, водный, воздушный);

соблюдать правила дорожного движения, установленные для пешехода, пассажира, водителя велосипеда и иных средств передвижения;

Модуль № 4 «Безопасность в общественных местах»:

характеризовать потенциальные источники опасности в общественных местах, в том числе техногенного происхождения;

распознавать и характеризовать ситуации криминогенного и антиобщественного характера (кража, грабёж, мошенничество, хулиганство, ксенофобия);

соблюдать правила безопасного поведения в местах массового пребывания людей (в толпе);

знать правила информирования экстренных служб;

безопасно действовать при обнаружении в общественных местах бесхозных (потенциально опасных) вещей и предметов;

эвакуироваться из общественных мест и зданий;

безопасно действовать при возникновении пожара и происшествий в общественных местах;

безопасно действовать в условиях совершения террористического акта, в том числе при захвате и освобождении заложников;

безопасно действовать в ситуациях криминогенного и антиобщественного характера.

Модуль № 5 «Безопасность в природной среде»:

соблюдать правила безопасного поведения на природе;

объяснять правила безопасного поведения на водоёмах в различное время года;

характеризовать правила само- и взаимопомощи терпящим бедствие на воде;

безопасно действовать при автономном существовании в природной среде, учитывая вероятность потери ориентиров (риска заблудиться), встречи с дикими животными, опасными насекомыми, клещами и змеями, ядовитыми грибами и растениями;

знать и применять способы подачи сигнала о помощи.

Модуль № 6 «Здоровье и как его сохранить. Основы медицинских знаний»:

раскрывать смысл понятий здоровья (физического и психического) и здорового образа жизни;

характеризовать факторы, влияющие на здоровье человека;

раскрывать понятия заболеваний, зависящих от образа жизни (физических нагрузок, режима труда и отдыха, питания, психического здоровья и психологического благополучия);

сформировать негативное отношение к вредным привычкам (табакокурение, алкоголизм, наркомания, игровая зависимость);

приводить примеры мер защиты от инфекционных и неинфекционных заболеваний;

безопасно действовать в случае возникновения чрезвычайных ситуаций биолого-социального происхождения (эпидемии, пандемии);

характеризовать основные мероприятия, проводимые в Российской Федерации по обеспечению безопасности населения при угрозе и во время чрезвычайных ситуаций биолого-социального характера;

оказывать первую помощь и самопомощь при неотложных состояниях.

Модуль № 7 «Безопасность в социуме»:

приводить примеры манипуляций (в том числе в целях вовлечения в экстремистскую, террористическую и иную деструктивную деятельность, в субкультуры и формируемые на их основе сообщества экстремистской и суицидальной направленности) и способов противостоять манипуляциям;

соблюдать правила коммуникации с незнакомыми людьми (в том числе с подозрительными людьми, у которых могут иметься преступные намерения);

соблюдать правила безопасного и комфортного существования со знакомыми людьми и в различных группах, в том числе в семье, классе, коллективе кружка/секции/спортивной команды, группе друзей;

распознавать опасности и соблюдать правила безопасного поведения в практике современных молодёжных увлечений.

Модуль № 8 «Безопасность в информационном пространстве»:

приводить примеры информационных и компьютерных угроз;

характеризовать потенциальные риски и угрозы при использовании сети Интернет (далее – Интернет), предупреждать риски и угрозы в Интернете (в том числе вовлечения в экстремистские, террористические и иные деструктивные интернет-сообщества);

владеть принципами безопасного использования Интернета;

предупреждать возникновение сложных и опасных ситуаций;

характеризовать и предотвращать потенциальные риски и угрозы при использовании Интернета (например: мошенничество, игромания, деструктивные сообщества в социальных сетях).

Модуль № 9 «Основы противодействия экстремизму и терроризму»:

объяснять понятия экстремизма, терроризма, их причины и последствия;

сформировать негативное отношение к экстремистской и террористической деятельности;

объяснять организационные основы системы противодействия терроризму и экстремизму в Российской Федерации;

распознавать ситуации угрозы террористического акта в доме, в общественном месте;

безопасно действовать при обнаружении в общественных местах бесхозных (или опасных) вещей и предметов;

безопасно действовать в условиях совершения террористического акта, в том числе при захвате и освобождении заложников.

9 КЛАСС

Модуль № 2 «Безопасность в быту»:

знать права, обязанности и ответственность граждан в области пожарной безопасности;

знать о правилах вызова экстренных служб и ответственности за ложные сообщения;

безопасно действовать при пожаре в жилых и общественных зданиях, в том числе правильно использовать первичные средства пожаротушения.

Модуль № 3 «Безопасность на транспорте»:

классифицировать виды опасностей на транспорте (наземный, подземный, железнодорожный, водный, воздушный);

соблюдать правила дорожного движения, установленные для пешехода, пассажира, водителя велосипеда и иных средств передвижения;

предупреждать возникновение сложных и опасных ситуаций на транспорте, в том числе криминогенного характера и ситуации угрозы террористического акта;

безопасно действовать в ситуациях, когда человек стал участником происшествия на транспорте (наземном, подземном, железнодорожном, воздушном, водном), в том числе вызванного террористическим актом.

Модуль № 4 «Безопасность в общественных местах»:

распознавать и характеризовать ситуации криминогенного и антиобщественного характера (кража, грабёж, мошенничество, хулиганство, ксенофобия);

знать правила информирования экстренных служб;

безопасно действовать при возникновении пожара и происшествиях в общественных местах;

безопасно действовать в условиях совершения террористического акта, в том числе при захвате и освобождении заложников;

безопасно действовать в ситуациях криминогенного и антиобщественного характера.

Модуль № 5 «Безопасность в природной среде»:

раскрывать смысл понятия экологии, экологической культуры, значение экологии для устойчивого развития общества;

помнить и выполнять правила безопасного поведения при неблагоприятной экологической обстановке;

объяснять правила безопасного поведения на водоёмах в различное время года;

безопасно действовать в случае возникновения чрезвычайных ситуаций геологического происхождения (землетрясения, извержения вулкана), чрезвычайных ситуаций метеорологического происхождения (ураганы, бури, смерчи), гидрологического происхождения (наводнения, сели, цунами, снежные лавины), природных пожаров (лесные, торфяные, степные);

характеризовать правила само- и взаимопомощи терпящим бедствие на воде;

безопасно действовать при автономном существовании в природной среде, учитывая вероятность потери ориентиров (риска заблудиться), встречи с дикими животными, опасными насекомыми, клещами и змеями, ядовитыми грибами и растениями;

знать и применять способы подачи сигнала о помощи.

Модуль № 6 «Здоровье и как его сохранить. Основы медицинских знаний»:

раскрывать понятия заболеваний, зависящих от образа жизни (физических нагрузок, режима труда и отдыха, питания, психического здоровья и психологического благополучия);

оказывать первую помощь и самопомощь при неотложных состояниях.

Модуль № 7 «Безопасность в социуме»:

приводить примеры межличностного и группового конфликта;

характеризовать способы избегания и разрешения конфликтных ситуаций;

характеризовать опасные проявления конфликтов (в том числе насилие, буллинг (травля));

приводить примеры манипуляций (в том числе в целях вовлечения в экстремистскую, террористическую и иную деструктивную деятельность, в субкультуры и формируемые на их основе сообщества экстремистской и суицидальной направленности) и способов противостоять манипуляциям;

соблюдать правила коммуникации с незнакомыми людьми (в том числе с подозрительными людьми, у которых могут иметься преступные намерения);

соблюдать правила безопасного и комфортного существования со знакомыми людьми и в различных группах, в том числе в семье, классе, коллективе кружка/секции/спортивной команды, группе друзей;

распознавать опасности и соблюдать правила безопасного поведения в практике современных молодёжных увлечений;

безопасно действовать при опасных проявлениях конфликта и при возможных манипуляциях.

Модуль № 8 «Безопасность в информационном пространстве»:

характеризовать потенциальные риски и угрозы при использовании сети Интернет (далее – Интернет), предупреждать риски и угрозы в Интернете (в том числе вовлечения в экстремистские, террористические и иные деструктивные интернет-сообщества);

характеризовать и предотвращать потенциальные риски и угрозы при использовании Интернета (например: мошенничество, игромания, деструктивные сообщества в социальных сетях).

Модуль № 9 «Основы противодействия экстремизму и терроризму»:

объяснять понятия экстремизма, терроризма, их причины и последствия;

сформировать негативное отношение к экстремистской и террористической деятельности;

объяснять организационные основы системы противодействия терроризму и экстремизму в Российской Федерации;

распознавать ситуации угрозы террористического акта в доме, в общественном месте;

безопасно действовать при обнаружении в общественных местах бесхозных (или опасных) вещей и предметов;

безопасно действовать в условиях совершения террористического акта, в том числе при захвате и освобождении заложников.

Модуль № 10 «Взаимодействие личности, общества и государства в обеспечении безопасности жизни и здоровья населения»:

характеризовать роль человека, общества и государства при обеспечении безопасности жизни и здоровья населения в Российской Федерации;

объяснять роль государственных служб Российской Федерации по защите населения при возникновении и ликвидации последствий чрезвычайных ситуаций в современных условиях;

характеризовать основные мероприятия, проводимые в Российской Федерации, по обеспечению безопасности населения при угрозе и во время чрезвычайных ситуаций различного характера;

объяснять правила оповещения и эвакуации населения в условиях чрезвычайных ситуаций;

помнить и объяснять права и обязанности граждан Российской Федерации в области безопасности в условиях чрезвычайных ситуаций мирного и военного времени;

владеть правилами безопасного поведения и безопасно действовать в различных ситуациях;

владеть способами антикоррупционного поведения с учётом возрастных обязанностей;

информировать население и соответствующие органы о возникновении опасных ситуаций.

**ТЕМАТИЧЕСКОЕ ПЛАНИРОВАНИЕ
8 КЛАСС**

№ п/п	Наименование разделов и тем программы	Количество часов			Электронные (цифровые) образовательные ресурсы
		Всего	Контрольные работы	Практические работы	
1	Модуль "Культура безопасности жизнедеятельности в современном обществе"	2	0	0	[[Библиотека ЦОК https://m.edsoo.ru/7f419506]]
2	Модуль "Безопасность в быту"	6	1	0	[[Библиотека ЦОК https://m.edsoo.ru/7f419506]]
3	Модуль "Безопасность на транспорте"	4	0	0	[[Библиотека ЦОК https://m.edsoo.ru/7f419506]]
4	Модуль "Безопасность в общественных местах"	4	1	0	[[Библиотека ЦОК https://m.edsoo.ru/7f419506]]
5	Модуль "Безопасность в природной среде"	3	0	0	[[Библиотека ЦОК https://m.edsoo.ru/7f419506]]
6	Модуль "Здоровье и как его сохранить. Основы медицинских знаний"	7	0	0	[[Библиотека ЦОК https://m.edsoo.ru/7f419506]]
7	Модуль "Безопасность в социуме"	3	0	0	[[Библиотека ЦОК https://m.edsoo.ru/7f419506]]
8	Модуль "Безопасность в информационном пространстве"	2	1	0	[[Библиотека ЦОК https://m.edsoo.ru/7f419506]]
9	Модуль "Основы противодействия экстремизму и терроризму"	3	0	0	[[Библиотека ЦОК https://m.edsoo.ru/7f419506]]
ОБЩЕЕ КОЛИЧЕСТВО ЧАСОВ ПО ПРОГРАММЕ		34	3	0	

9 КЛАСС

№ п/п	Наименование разделов и тем программы	Количество часов			Электронные (цифровые) образовательные ресурсы
		Всего	Контрольные работы	Практические работы	
1	Модуль "Безопасность в быту"	1	0	0	[[Библиотека ЦОК https://m.edsoo.ru/7f41b590]]
2	Модуль "Безопасность на транспорте"	5	1	0	[[Библиотека ЦОК https://m.edsoo.ru/7f41b590]]
3	Модуль "Безопасность в общественных местах"	2	0	0	[[Библиотека ЦОК https://m.edsoo.ru/7f41b590]]
4	Модуль "Безопасность в природной среде"	8	1	0	[[Библиотека ЦОК https://m.edsoo.ru/7f41b590]]
5	Модуль "Здоровье и как его сохранить. Основы медицинских знаний"	3	0	0	[[Библиотека ЦОК https://m.edsoo.ru/7f41b590]]
6	Модуль "Безопасность в социуме"	4	0	0	[[Библиотека ЦОК https://m.edsoo.ru/7f41b590]]
7	Модуль "Безопасность в информационном пространстве"	3	0	0	[[Библиотека ЦОК https://m.edsoo.ru/7f41b590]]
8	Модуль "Основы противодействия экстремизму и терроризму"	4	0	введите значение	[[Библиотека ЦОК https://m.edsoo.ru/7f41b590]]
9	Модуль "Взаимодействие личности, общества и государства в обеспечении безопасности жизни и здоровья населения"	4	1	0	[[Библиотека ЦОК https://m.edsoo.ru/7f41b590]]
ОБЩЕЕ КОЛИЧЕСТВО ЧАСОВ ПО ПРОГРАММЕ		34	3	0	Picked up draggable item 533332907.

УЧЕБНО-МЕТОДИЧЕСКОЕ ОБЕСПЕЧЕНИЕ ОБРАЗОВАТЕЛЬНОГО ПРОЦЕССА

ОБЯЗАТЕЛЬНЫЕ УЧЕБНЫЕ МАТЕРИАЛЫ ДЛЯ УЧЕНИКА

Виноградова Н. Ф.

Основы безопасности жизнедеятельности: 5—9 классы:

методическое пособие / Н. Ф. Виноградова, Д. В. Смирнов. — М.: Вентана-Граф, 2017. — 103 с.

МЕТОДИЧЕСКИЕ МАТЕРИАЛЫ ДЛЯ УЧИТЕЛЯ

Смирнов А. Т.

Основы безопасности жизнедеятельности. Поурочные разработки. 7—9 классы: учеб. пособие для общеобразоват. организаций / А. Т. Смирнов, Б. О. Хренников; под ред. А. Т. Смирнова. — 2-е изд. — М. : Просвещение, 2017. — 175 с. — (Академический школьный учебник).

ЦИФРОВЫЕ ОБРАЗОВАТЕЛЬНЫЕ РЕСУРСЫ И РЕСУРСЫ СЕТИ ИНТЕРНЕТ

[[Библиотека ЦОК

<https://m.edsoo.ru/7>

[f419506](https://m.edsoo.ru/7)]]

МАТЕРИАЛЬНО-ТЕХНИЧЕСКОЕ ОБЕСПЕЧЕНИЕ ОБРАЗОВАТЕЛЬНОГО ПРОЦЕССА

УЧЕБНОЕ ОБОРУДОВАНИЕ

Ноутбук/компьютер

Проектор

Экран

Плакаты

Раздаточный материал

ОБОРУДОВАНИЕ ДЛЯ ПРОВЕДЕНИЯ ПРАКТИЧЕСКИХ РАБОТ

РАССМОТРЕНО

на заседании педагогического
совета
протокол №1 от 28.08.2023

УТВЕРЖДЕНО

Директор МОАУ «СОШ №15»
_____/А.Т. Шинбергенов/
приказ №155 от 01.09.2023

РАБОЧАЯ ПРОГРАММА

(ID 194890)

учебного предмета «Обществознание»

для обучающихся 6-9 классов

г. Оренбург

2023 год

СОДЕРЖАНИЕ УЧЕБНОГО ПРЕДМЕТА

6 КЛАСС

Человек и его социальное окружение.

Биологическое и социальное в человеке. Черты сходства и различия человека и животного. Потребности человека (биологические, социальные, духовные). Способности человека.

Индивид, индивидуальность, личность. Возрастные периоды жизни человека и формирование личности. Отношения между поколениями. Особенности подросткового возраста.

Люди с ограниченными возможностями здоровья, их особые потребности и социальная позиция.

Цели и мотивы деятельности. Виды деятельности (игра, труд, учение). Познание человеком мира и самого себя как вид деятельности.

Право человека на образование. Школьное образование. Права и обязанности учащегося.

Общение. Цели и средства общения. Особенности общения подростков. Общение в современных условиях.

Отношения в малых группах. Групповые нормы и правила. Лидерство в группе. Межличностные отношения (деловые, личные).

Отношения в семье. Роль семьи в жизни человека и общества. Семейные традиции. Семейный досуг. Свободное время подростка.

Отношения с друзьями и сверстниками. Конфликты в межличностных отношениях.

Общество, в котором мы живём.

Что такое общество. Связь общества и природы. Устройство общественной жизни. Основные сферы жизни общества и их взаимодействие.

Социальные общности и группы. Положение человека в обществе.

Что такое экономика. Взаимосвязь жизни общества и его экономического развития. Виды экономической деятельности. Ресурсы и возможности экономики нашей страны.

Политическая жизнь общества. Россия – многонациональное государство. Государственная власть в нашей стране. Государственный Герб, Государственный Флаг, Государственный Гимн Российской Федерации. Наша страна в начале XXI века. Место нашей Родины среди современных государств.

Культурная жизнь. Духовные ценности, традиционные ценности русского народа.

Развитие общества. Усиление взаимосвязей стран и народов в условиях современного общества.

Глобальные проблемы современности и возможности их решения усилиями международного сообщества и международных организаций.

7 КЛАСС

Социальные ценности и нормы.

Общественные ценности. Свобода и ответственность гражданина. Гражданственность и патриотизм. Гуманизм.

Социальные нормы как регуляторы общественной жизни и поведения человека в обществе. Виды социальных норм. Традиции и обычаи.

Принципы и нормы морали. Добро и зло. Нравственные чувства человека. Совесть и стыд.

Моральный выбор. Моральная оценка поведения людей и собственного поведения. Влияние моральных норм на общество и человека.

Право и его роль в жизни общества. Право и мораль.

Человек как участник правовых отношений.

Правоотношения и их особенности. Правовая норма. Участники правоотношений. Правоспособность и дееспособность. Правовая оценка поступков и деятельности человека. Правомерное поведение. Правовая культура личности.

Правонарушение и юридическая ответственность. Проступок и преступление. Опасность правонарушений для личности и общества.

Права и свободы человека и гражданина Российской Федерации. Гарантия и защита прав и свобод человека и гражданина в Российской Федерации. Конституционные обязанности гражданина Российской Федерации. Права ребёнка и возможности их защиты.

Основы российского права.

Конституция Российской Федерации – основной закон. Законы и подзаконные акты. Отрасли права.

Основы гражданского права. Физические и юридические лица в гражданском праве. Право собственности, защита прав собственности.

Основные виды гражданско-правовых договоров. Договор купли-продажи. Права потребителей и возможности их защиты. Несовершеннолетние как участники гражданско-правовых отношений.

Основы семейного права. Важность семьи в жизни человека, общества и государства. Условия заключения брака в Российской Федерации. Права и обязанности детей и родителей. Защита прав и интересов детей, оставшихся без попечения родителей.

Основы трудового права. Стороны трудовых отношений, их права и обязанности. Трудовой договор. Заключение и прекращение трудового договора. Рабочее время и время отдыха. Особенности правового статуса несовершеннолетних при осуществлении трудовой деятельности.

Виды юридической ответственности. Гражданско-правовые проступки и гражданско-правовая ответственность. Административные проступки и административная ответственность. Дисциплинарные проступки и дисциплинарная ответственность. Преступления и уголовная ответственность. Особенности юридической ответственности несовершеннолетних.

Правоохранительные органы в Российской Федерации. Структура правоохранительных органов Российской Федерации. Функции правоохранительных органов.

8 КЛАСС

Человек в экономических отношениях.

Экономическая жизнь общества. Потребности и ресурсы, ограниченность ресурсов. Экономический выбор.

Экономическая система и её функции. Собственность.

Производство – источник экономических благ. Факторы производства. Трудовая деятельность. Производительность труда. Разделение труда.

Предпринимательство. Виды и формы предпринимательской деятельности.

Обмен. Деньги и их функции. Торговля и её формы.

Рыночная экономика. Конкуренция. Спрос и предложение. Рыночное равновесие. Невидимая рука рынка. Многообразие рынков.

Предприятие в экономике. Издержки, выручка и прибыль. Как повысить эффективность производства.

Заработная плата и стимулирование труда. Занятость и безработица.

Финансовый рынок и посредники (банки, страховые компании, кредитные союзы, участники фондового рынка). Услуги финансовых посредников.

Основные типы финансовых инструментов: акции и облигации.

Банковские услуги, предоставляемые гражданам (депозит, кредит, платёжная карта, денежные переводы, обмен валюты). Дистанционное банковское обслуживание. Страховые услуги. Защита прав потребителя финансовых услуг.

Экономические функции домохозяйств. Потребление домашних хозяйств. Потребительские товары и товары длительного пользования. Источники доходов и расходов семьи. Семейный бюджет. Личный финансовый план. Способы и формы сбережений.

Экономические цели и функции государства. Налоги. Доходы и расходы государства. Государственный бюджет. Государственная бюджетная и денежно-кредитная политика Российской Федерации. Государственная политика по развитию конкуренции.

Человек в мире культуры.

Культура, её многообразие и формы. Влияние духовной культуры на формирование личности. Современная молодёжная культура.

Наука. Естественные и социально-гуманитарные науки. Роль науки в развитии общества.

Образование. Личностная и общественная значимость образования в современном обществе. Образование в Российской Федерации. Самообразование.

Политика в сфере культуры и образования в Российской Федерации.

Понятие религии. Роль религии в жизни человека и общества. Свобода совести и свобода вероисповедания. Национальные и мировые религии. Религии и религиозные объединения в Российской Федерации.

Что такое искусство. Виды искусств. Роль искусства в жизни человека и общества.

Роль информации и информационных технологий в современном мире. Информационная культура и информационная безопасность. Правила безопасного поведения в Интернете.

9 КЛАСС

Человек в политическом измерении.

Политика и политическая власть. Государство – политическая организация общества. Признаки государства. Внутренняя и внешняя политика.

Форма государства. Монархия и республика – основные формы правления. Унитарное и федеративное государственно-территориальное устройство.

Политический режим и его виды.

Демократия, демократические ценности. Правовое государство и гражданское общество.

Участие граждан в политике. Выборы, референдум.

Политические партии, их роль в демократическом обществе. Общественно-политические организации.

Гражданин и государство.

Основы конституционного строя Российской Федерации. Россия – демократическое федеративное правовое государство с республиканской формой правления. Россия – социальное государство. Основные направления и приоритеты социальной политики российского государства. Россия – светское государство.

Законодательные, исполнительные и судебные органы государственной власти в Российской Федерации. Президент – глава государства Российская Федерация. Федеральное Собрание Российской Федерации: Государственная Дума и Совет Федерации. Правительство Российской Федерации. Судебная система в Российской Федерации. Конституционный Суд Российской Федерации. Верховный Суд Российской Федерации.

Государственное управление. Противодействие коррупции в Российской Федерации.
Государственно-территориальное устройство Российской Федерации. Субъекты Российской Федерации: республика, край, область, город федерального значения, автономная область, автономный округ. Конституционный статус субъектов Российской Федерации.
Местное самоуправление.
Конституция Российской Федерации о правовом статусе человека и гражданина. Гражданство Российской Федерации. Взаимосвязь конституционных прав, свобод и обязанностей гражданина Российской Федерации.

Человек в системе социальных отношений.

Социальная структура общества. Многообразие социальных общностей и групп.
Социальная мобильность.
Социальный статус человека в обществе. Социальные роли. Ролевой набор подростка.
Социализация личности.
Роль семьи в социализации личности. Функции семьи. Семейные ценности. Основные роли членов семьи.
Этнос и нация. Россия – многонациональное государство. Этносы и нации в диалоге культур.
Социальная политика Российского государства.
Социальные конфликты и пути их разрешения.
Отклоняющееся поведение. Опасность наркомании и алкоголизма для человека и общества.
Профилактика негативных отклонений поведения. Социальная и личная значимость здорового образа жизни.

Человек в современном изменяющемся мире.

Информационное общество. Сущность глобализации. Причины, проявления и последствия глобализации, её противоречия. Глобальные проблемы и возможности их решения.
Экологическая ситуация и способы её улучшения.
Молодёжь – активный участник общественной жизни. Волонтёрское движение.
Профессии настоящего и будущего. Непрерывное образование и карьера.
Здоровый образ жизни. Социальная и личная значимость здорового образа жизни. Мода и спорт.
Современные формы связи и коммуникации: как они изменили мир. Особенности общения в виртуальном пространстве.
Перспективы развития общества.

ПЛАНИРУЕМЫЕ ОБРАЗОВАТЕЛЬНЫЕ РЕЗУЛЬТАТЫ

Личностные и метапредметные результаты представлены с учётом особенностей преподавания обществознания в основной школе.

Планируемые предметные результаты и содержание учебного предмета распределены по годам обучения с учётом входящих в курс содержательных модулей (разделов) и требований к результатам освоения основной образовательной программы, представленных в Федеральном государственном образовательном стандарте основного общего образования, а также с учётом федеральной рабочей программы воспитания. Содержательные модули (разделы) охватывают знания об обществе и человеке в целом, знания всех основных сфер жизни общества и знание основ российского права. Представленный в программе вариант распределения модулей (разделов) по годам обучения является одним из возможных.

Научным сообществом и представителями высшей школы предлагается такое распределение содержания, при котором модуль (раздел) «Основы российского права» замыкает изучение курса в основной школе.

ЛИЧНОСТНЫЕ РЕЗУЛЬТАТЫ

Личностные результаты воплощают традиционные российские социокультурные и духовно-нравственные ценности, принятые в обществе нормы поведения, отражают готовность обучающихся руководствоваться ими в жизни, во взаимодействии с другими людьми, при принятии собственных решений. Они достигаются в единстве учебной и воспитательной деятельности в процессе развития у обучающихся установки на решение практических задач социальной направленности и опыта конструктивного социального поведения по основным направлениям воспитательной деятельности, в том числе в части:

Гражданского воспитания:

готовность к выполнению обязанностей гражданина и реализации его прав, уважение прав, свобод и законных интересов других людей; активное участие в жизни семьи, образовательной организации, местного сообщества, родного края, страны; неприятие любых форм экстремизма, дискриминации; понимание роли различных социальных институтов в жизни человека; представление об основных правах, свободах и обязанностях гражданина, социальных нормах и правилах межличностных отношений в поликультурном и многоконфессиональном обществе; представление о способах противодействия коррупции; готовность к разнообразной созидательной деятельности, стремление к взаимопониманию и взаимопомощи; активное участие в школьном самоуправлении; готовность к участию в гуманитарной деятельности (волонтерство, помощь людям, нуждающимся в ней).

Патриотического воспитания:

осознание российской гражданской идентичности в поликультурном и многоконфессиональном обществе; проявление интереса к познанию родного языка, истории, культуры Российской Федерации, своего края, народов России; ценностное отношение к достижениям своей Родины – России, к науке, искусству, спорту, технологиям, боевым подвигам и трудовым достижениям народа; уважение к символам России, государственным праздникам; историческому, природному наследию и памятникам, традициям разных народов, проживающих в родной стране.

Духовно-нравственного воспитания:

ориентация на моральные ценности и нормы в ситуациях нравственного выбора; готовность оценивать своё поведение и поступки, поведение и поступки других людей с позиции нравственных и правовых норм с учётом осознания последствий поступков; активное неприятие асоциальных поступков; свобода и ответственность личности в условиях индивидуального и общественного пространства.

Физического воспитания, формирования культуры здоровья и эмоционального благополучия:

осознание ценности жизни; ответственное отношение к своему здоровью и установка на здоровый образ жизни; осознание последствий и неприятие вредных привычек (употребление алкоголя, наркотиков, курение) и иных форм вреда для физического и психического здоровья; соблюдение правил безопасности, в том числе навыки безопасного поведения в интернет-среде; способность адаптироваться к стрессовым ситуациям и меняющимся социальным, информационным и природным условиям, в том числе осмысляя собственный опыт и выстраивая дальнейшие цели;

умение принимать себя и других, не осуждая;

сформированность навыков рефлексии, признание своего права на ошибку и такого же права другого человека.

Трудового воспитания:

установка на активное участие в решении практических задач (в рамках семьи, образовательной организации, города, края) технологической и социальной направленности, способность инициировать, планировать и самостоятельно выполнять такого рода деятельность; интерес к практическому изучению профессий и труда различного рода, в том числе на основе применения

изучаемого предметного знания; осознание важности обучения на протяжении всей жизни для успешной профессиональной деятельности и развитие необходимых умений для этого; уважение к труду и результатам трудовой деятельности; осознанный выбор и построение индивидуальной траектории образования и жизненных планов с учётом личных и общественных интересов и потребностей.

Экологического воспитания:

ориентация на применение знаний из социальных и естественных наук для решения задач в области окружающей среды, планирования поступков и оценка возможных последствий своих действий для окружающей среды; повышение уровня экологической культуры, осознание глобального характера экологических проблем и путей их решения; активное неприятие действий, приносящих вред окружающей среде; осознание своей роли как гражданина и потребителя в условиях взаимосвязи природной, технологической и социальной сред; готовность к участию в практической деятельности экологической направленности.

Ценности научного познания:

ориентация в деятельности на современную систему научных представлений об основных закономерностях развития человека, природы и общества, о взаимосвязях человека с природной и социальной средой; овладение языковой и читательской культурой как средством познания мира; овладение основными навыками исследовательской деятельности; установка на осмысление опыта, наблюдений, поступков и стремление совершенствовать пути достижения индивидуального и коллективного благополучия.

Личностные результаты, обеспечивающие адаптацию обучающегося к изменяющимся условиям социальной и природной среды:

освоение обучающимися социального опыта, основных социальных ролей, соответствующих ведущей деятельности возраста, норм и правил общественного поведения, форм социальной жизни в группах и сообществах, включая семью, группы, сформированные по профессиональной деятельности, а также в рамках социального взаимодействия с людьми из другой культурной среды;

способность обучающихся во взаимодействии в условиях неопределённости, открытость опыту и знаниям других;

способность действовать в условиях неопределённости, открытость опыту и знаниям других, повышать уровень своей компетентности через практическую деятельность, в том числе умение учиться у других людей; осознавать в совместной деятельности новые знания, навыки и компетенции из опыта других; навык выявления и связывания образов, способность формирования новых знаний, в том числе способность формулировать идеи, понятия, гипотезы об объектах и явлениях, в том числе ранее неизвестных, осознавать дефицит собственных знаний и компетентностей, планировать своё развитие;

навык выявления и связывания образов, способность формирования новых знаний, в том числе способность формулировать идеи, понятия, гипотезы об объектах и явлениях, в том числе ранее неизвестных, осознавать дефицит собственных знаний и компетентностей, планировать своё развитие;

умение распознавать конкретные примеры понятия по характерным признакам, выполнять операции в соответствии с определением и простейшими свойствами понятия, конкретизировать понятие примерами, использовать понятие и его свойства при решении задач (далее – оперировать понятиями), а также оперировать терминами и представлениями в области концепции устойчивого развития;

умение анализировать и выявлять взаимосвязи природы, общества и экономики;

умение оценивать свои действия с учётом влияния на окружающую среду, достижений целей и преодоления вызовов, возможных глобальных последствий;

способность обучающихся осознавать стрессовую ситуацию, оценивать происходящие изменения и их последствия; воспринимать стрессовую ситуацию как вызов, требующий контрмер; оценивать ситуацию стресса, корректировать принимаемые решения и действия; формулировать и

оценивать риски и последствия, формировать опыт, уметь находить позитивное в произошедшей ситуации; быть готовым действовать в отсутствие гарантий успеха.

МЕТАПРЕДМЕТНЫЕ РЕЗУЛЬТАТЫ

Метапредметные результаты освоения основной образовательной программы, формируемые при изучении обществознания:

1. Овладение универсальными учебными познавательными действиями.

Базовые логические действия:

выявлять и характеризовать существенные признаки социальных явлений и процессов;
устанавливать существенный признак классификации социальных фактов, основания для их обобщения и сравнения, критерии проводимого анализа;
с учётом предложенной задачи выявлять закономерности и противоречия в рассматриваемых фактах, данных и наблюдениях;
предлагать критерии для выявления закономерностей и противоречий;
выявлять дефицит информации, данных, необходимых для решения поставленной задачи;
выявлять причинно-следственные связи при изучении явлений и процессов;
делать выводы с использованием дедуктивных и индуктивных умозаключений, умозаключений по аналогии, формулировать гипотезы о взаимосвязях;
самостоятельно выбирать способ решения учебной задачи (сравнивать несколько вариантов решения, выбирать наиболее подходящий с учётом самостоятельно выделенных критериев).

Базовые исследовательские действия:

использовать вопросы как исследовательский инструмент познания;
формулировать вопросы, фиксирующие разрыв между реальным и желательным состоянием ситуации, объекта, самостоятельно устанавливать искомое и данное;
формулировать гипотезу об истинности собственных суждений и суждений других, аргументировать свою позицию, мнение;
проводить по самостоятельно составленному плану небольшое исследование по установлению особенностей объекта изучения, причинно-следственных связей и зависимостей объектов между собой;
оценивать на применимость и достоверность информацию, полученную в ходе исследования;
самостоятельно формулировать обобщения и выводы по результатам проведённого наблюдения, исследования, владеть инструментами оценки достоверности полученных выводов и обобщений;
прогнозировать возможное дальнейшее развитие процессов, событий и их последствия в аналогичных или сходных ситуациях, выдвигать предположения об их развитии в новых условиях и контекстах.

Работа с информацией:

применять различные методы, инструменты и запросы при поиске и отборе информации или данных из источников с учётом предложенной учебной задачи и заданных критериев;
выбирать, анализировать, систематизировать и интерпретировать информацию различных видов и форм представления;
находить сходные аргументы (подтверждающие или опровергающие одну и ту же идею, версию) в различных информационных источниках;
самостоятельно выбирать оптимальную форму представления информации;
оценивать надёжность информации по критериям, предложенным педагогическим работником или сформулированным самостоятельно;
эффективно запоминать и систематизировать информацию.

2. Овладение универсальными учебными коммуникативными действиями.

Общение:

воспринимать и формулировать суждения, выражать эмоции в соответствии с целями и условиями общения;

выражать себя (свою точку зрения) в устных и письменных текстах;

распознавать невербальные средства общения, понимать значение социальных знаков, знать и распознавать предпосылки конфликтных ситуаций и смягчать конфликты, вести переговоры;

понимать намерения других, проявлять уважительное отношение к собеседнику и в корректной форме формулировать свои возражения;

в ходе диалога и (или) дискуссии задавать вопросы по существу обсуждаемой темы и высказывать идеи, нацеленные на решение задачи и поддержание благожелательности общения;

сопоставлять свои суждения с суждениями других участников диалога, обнаруживать различие и сходство позиций;

публично представлять результаты выполненного исследования, проекта;

самостоятельно выбирать формат выступления с учётом задач презентации и особенностей аудитории и в соответствии с ним составлять устные и письменные тексты с использованием иллюстративных материалов.

Совместная деятельность:

понимать и использовать преимущества командной и индивидуальной работы при решении конкретной проблемы, обосновывать необходимость применения групповых форм взаимодействия при решении поставленной задачи;

принимать цель совместной деятельности, коллективно строить действия по её достижению: распределять роли, договариваться, обсуждать процесс и результат совместной работы; уметь обобщать мнения нескольких людей, проявлять готовность руководить, выполнять поручения, подчиняться;

планировать организацию совместной работы, определять свою роль (с учётом предпочтений и возможностей всех участников взаимодействия), распределять задачи между членами команды, участвовать в групповых формах работы (обсуждения, обмен мнений, «мозговые штурмы» и иные);

выполнять свою часть работы, достигать качественного результата по своему направлению и координировать свои действия с другими членами команды;

оценивать качество своего вклада в общий продукт по критериям, самостоятельно сформулированным участниками взаимодействия; сравнивать результаты с исходной задачей и вклад каждого члена команды в достижение результатов, разделять сферу ответственности и проявлять готовность к предоставлению отчёта перед группой.

3. Овладение универсальными учебными регулятивными действиями.**Самоорганизация:**

выявлять проблемы для решения в жизненных и учебных ситуациях;

ориентироваться в различных подходах принятия решений (индивидуальное, принятие решения в группе, принятие решений в группе);

самостоятельно составлять алгоритм решения задачи (или его часть), выбирать способ решения учебной задачи с учётом имеющихся ресурсов и собственных возможностей, аргументировать предлагаемые варианты решений;

составлять план действий (план реализации намеченного алгоритма решения), корректировать предложенный алгоритм с учётом получения новых знаний об изучаемом объекте;

делать выбор и брать ответственность за решение.

Самоконтроль:

владеть способами самоконтроля, самомотивации и рефлексии;

давать адекватную оценку ситуации и предлагать план её изменения;

учитывать контекст и предвидеть трудности, которые могут возникнуть при решении учебной задачи, адаптировать решение к меняющимся обстоятельствам;

объяснять причины достижения (недостижения) результатов деятельности, давать оценку приобретённому опыту, уметь находить позитивное в произошедшей ситуации; вносить коррективы в деятельность на основе новых обстоятельств, изменившихся ситуаций, установленных ошибок, возникших трудностей; оценивать соответствие результата цели и условиям.

Эмоциональный интеллект:

различать, называть и управлять собственными эмоциями и эмоциями других; выявлять и анализировать причины эмоций; ставить себя на место другого человека, понимать мотивы и намерения другого; регулировать способ выражения эмоций.

Принятие себя и других:

осознанно относиться к другому человеку, его мнению; признавать своё право на ошибку и такое же право другого; принимать себя и других, не осуждая; открытость себе и другим; осознавать невозможность контролировать всё вокруг.

ПРЕДМЕТНЫЕ РЕЗУЛЬТАТЫ

6 КЛАСС

Человек и его социальное окружение

- осваивать и применять знания о социальных свойствах человека, формировании личности, деятельности человека и её видах, образовании, правах и обязанностях учащихся, общении и его правилах, особенностях взаимодействия человека с другими людьми;
- характеризовать традиционные российские духовно-нравственные ценности на примерах семьи, семейных традиций; характеризовать основные потребности человека, показывать их индивидуальный характер; особенности личностного становления и социальной позиции людей с ограниченными возможностями здоровья; деятельность человека; образование и его значение для человека и общества;
- приводить примеры деятельности людей, её различных мотивов и особенностей в современных условиях; малых групп, положения человека в группе; конфликтных ситуаций в малой группе и конструктивных разрешений конфликтов; проявлений лидерства, соперничества и сотрудничества людей в группах;
- классифицировать по разным признакам виды деятельности человека, потребности людей;
- сравнивать понятия «индивид», «индивидуальность», «личность»; свойства человека и животных; виды деятельности (игра, труд, учение);
- устанавливать и объяснять взаимосвязи людей в малых группах; целей, способов и результатов деятельности, целей и средств общения;
- использовать полученные знания для объяснения (устного и письменного) сущности общения как социального явления, познания человеком мира и самого себя как вида деятельности, роли непрерывного образования, значения личного социального опыта при осуществлении образовательной деятельности и общения в школе, семье, группе сверстников;
- определять и аргументировать с опорой на обществоведческие знания и личный социальный опыт своё отношение к людям с ограниченными возможностями здоровья, к различным способам выражения личной индивидуальности, к различным формам неформального общения подростков;

- решать познавательные и практические задачи, касающиеся прав и обязанностей учащегося; отражающие особенности отношений в семье, со сверстниками, старшими и младшими;
- овладевать смысловым чтением текстов обществоведческой тематики, в том числе извлечений из Закона «Об образовании в Российской Федерации»; составлять на их основе план, преобразовывать текстовую информацию в таблицу, схему;
- искать и извлекать информацию о связи поколений в нашем обществе, об особенностях подросткового возраста, о правах и обязанностях учащегося из разных адаптированных источников (в том числе учебных материалов) и публикаций СМИ с соблюдением правил информационной безопасности при работе в Интернете;
- анализировать, обобщать, систематизировать, оценивать социальную информацию о человеке и его социальном окружении из адаптированных источников (в том числе учебных материалов) и публикаций в СМИ;
- оценивать собственные поступки и поведение других людей в ходе общения, в ситуациях взаимодействия с людьми с ограниченными возможностями здоровья; оценивать своё отношение к учёбе как важному виду деятельности;
- приобретать опыт использования полученных знаний в практической деятельности, в повседневной жизни для выстраивания отношений с представителями старших поколений, со сверстниками и младшими по возрасту, активного участия в жизни школы и класса;
- приобретать опыт совместной деятельности, включая взаимодействие с людьми другой культуры, национальной и религиозной принадлежности на основе гуманистических ценностей, взаимопонимания между людьми разных культур.

Общество, в котором мы живём

- осваивать и применять знания об обществе и природе, положении человека в обществе; процессах и явлениях в экономической жизни общества; явлениях в политической жизни общества, о народах России, о государственной власти в Российской Федерации; культуре и духовной жизни; типах общества, глобальных проблемах;
- характеризовать устройство общества, российское государство, высшие органы государственной власти в Российской Федерации, традиционные российские духовно-нравственные ценности, особенности информационного общества;
- приводить примеры разного положения людей в обществе, видов экономической деятельности, глобальных проблем;
- классифицировать социальные общности и группы;
- сравнивать социальные общности и группы, положение в обществе различных людей; различные формы хозяйствования;
- устанавливать взаимодействия общества и природы, человека и общества, деятельности основных участников экономики;
- использовать полученные знания для объяснения (устного и письменного) влияния природы на общество и общества на природу сущности и взаимосвязей явлений, процессов социальной действительности;
- определять и аргументировать с опорой на обществоведческие знания, факты общественной жизни и личный социальный опыт своё отношение к проблемам взаимодействия человека и природы, сохранению духовных ценностей русского народа;
- решать познавательные и практические задачи (в том числе задачи, отражающие возможности юного гражданина внести свой вклад в решение экологической проблемы);
- овладевать смысловым чтением текстов обществоведческой тематики, касающихся отношений человека и природы, устройства общественной жизни, основных сфер жизни общества;

- извлекать информацию из разных источников о человеке и обществе, включая информацию о народах России;
- анализировать, обобщать, систематизировать, оценивать социальную информацию, включая экономико-статистическую, из адаптированных источников (в том числе учебных материалов) и публикаций в СМИ; используя обществоведческие знания, формулировать выводы;
- оценивать собственные поступки и поведение других людей с точки зрения их соответствия духовным традициям общества;
- использовать полученные знания, включая основы финансовой грамотности, в практической деятельности, направленной на охрану природы; защиту прав потребителя (в том числе потребителя финансовых услуг), на соблюдение традиций общества, в котором мы живём;
- осуществлять совместную деятельность, включая взаимодействие с людьми другой культуры, национальной и религиозной принадлежности на основе взаимопонимания между людьми разных культур; осознавать ценность культуры и традиций народов России.

7 КЛАСС

Социальные ценности и нормы

- **осваивать и применять** знания о социальных ценностях; о содержании и значении социальных норм, регулирующих общественные отношения;
- **характеризовать** традиционные российские духовно-нравственные ценности (в том числе защита человеческой жизни, прав и свобод человека, гуманизм, милосердие); моральные нормы и их роль в жизни общества;
- **приводить примеры** гражданственности и патриотизма; ситуаций морального выбора; ситуаций, регулируемых различными видами социальных норм;
- **классифицировать** социальные нормы, их существенные признаки и элементы;
- **сравнивать** отдельные виды социальных норм;
- **устанавливать и объяснять** влияние социальных норм на общество и человека;
- **использовать** полученные знания для объяснения (устного и письменного) сущности социальных норм;
- **определять и аргументировать** с опорой на обществоведческие знания, факты общественной жизни и личный социальный опыт своё отношение к явлениям социальной действительности с точки зрения социальных ценностей; к социальным нормам как регуляторам общественной жизни и поведения человека в обществе;
- **решать** познавательные и практические задачи, отражающие действие социальных норм как регуляторов общественной жизни и поведения человека;
- **овладевать** смысловым чтением текстов обществоведческой тематики, касающихся гуманизма, гражданственности, патриотизма;
- **извлекать** информацию из разных источников о принципах и нормах морали, проблеме морального выбора;
- анализировать, обобщать, систематизировать, оценивать социальную информацию из адаптированных источников (в том числе учебных материалов) и публикаций в СМИ, - соотносить её с собственными знаниями о моральном и правовом регулировании поведения человека;
- **оценивать** собственные поступки, поведение людей с точки зрения их соответствия нормам морали;
- **использовать** полученные знания о социальных нормах в повседневной жизни;

- **самостоятельно заполнять** форму (в том числе электронную) и составлять простейший документ (заявление);
- **осуществлять** совместную деятельность, включая взаимодействие с людьми другой культуры, национальной и религиозной принадлежности на основе гуманистических ценностей, взаимопонимания между людьми разных культур.

Человек как участник правовых отношений

- **осваивать и применять** знания о сущности права, о правоотношении как социальном и юридическом явлении; правовых нормах, регулирующих типичные для несовершеннолетнего и членов его семьи общественные отношения; правовом статусе гражданина Российской Федерации (в том числе несовершеннолетнего); правонарушениях и их опасности для личности и общества;
- **характеризовать** право как регулятор общественных отношений, конституционные права и обязанности гражданина Российской Федерации, права ребёнка в Российской Федерации;
- **приводить** примеры и моделировать ситуации, в которых возникают правоотношения, и ситуации, связанные с правонарушениями и наступлением юридической ответственности; способы защиты прав ребёнка в Российской Федерации; примеры, поясняющие опасность правонарушений для личности и общества;
- **классифицировать** по разным признакам (в том числе устанавливать существенный признак классификации) нормы права, выделяя существенные признаки;
- **сравнивать** (в том числе устанавливать основания для сравнения) проступок и преступление, дееспособность малолетних в возрасте от 6 до 14 лет и несовершеннолетних в возрасте от 14 до 18 лет;
- **устанавливать и объяснять** взаимосвязи, включая взаимодействия гражданина и государства, между правовым поведением и культурой личности; между особенностями дееспособности несовершеннолетнего и его юридической ответственностью;
- **использовать** полученные знания для объяснения сущности права, роли права в обществе, необходимости правомерного поведения, включая налоговое поведение и противодействие коррупции, различий между правомерным и противоправным поведением, проступком и преступлением; для осмысления личного социального опыта при исполнении типичных для несовершеннолетнего социальных ролей (члена семьи, учащегося, члена ученической общественной организации);
- **определять** и аргументировать с опорой на обществоведческие знания, факты общественной жизни и личный социальный опыт своё отношение к роли правовых норм как регуляторов общественной жизни и поведения человека;
- **решать** познавательные и практические задачи, отражающие действие правовых норм как регуляторов общественной жизни и поведения человека, анализировать жизненные ситуации и принимать решения, связанные с исполнением типичных для несовершеннолетнего социальных ролей (члена семьи, учащегося, члена ученической общественной организации);
- **овладевать** смысловым чтением текстов обществоведческой тематики: отбирать информацию из фрагментов Конституции Российской Федерации и других нормативных правовых актов, из предложенных учителем источников о правах и обязанностях граждан, гарантиях и защите прав и свобод человека и гражданина в Российской Федерации, о правах ребёнка и способах их защиты и составлять на их основе план, преобразовывать текстовую информацию в таблицу, схему;
- **искать и извлекать** информацию о сущности права и значении правовых норм, о правовой культуре, о гарантиях и защите прав и свобод человека и гражданина в Российской Федерации, выявлять соответствующие факты из разных адаптированных источников (в

том числе учебных материалов) и публикаций СМИ с соблюдением правил информационной безопасности при работе в Интернете;

- **анализировать, обобщать, систематизировать, оценивать** социальную информацию из адаптированных источников (в том числе учебных материалов) и публикаций СМИ, соотносить её с собственными знаниями о правовом регулировании поведения человека, личным социальным опытом; используя обществоведческие знания, формулировать выводы, подкрепляя их аргументами;
- **оценивать** собственные поступки и поведение других людей с точки зрения их соответствия правовым нормам: выражать свою точку зрения, участвовать в дискуссии;
- **использовать** полученные знания о праве и правовых нормах в практической деятельности (выполнять проблемные задания, индивидуальные и групповые проекты), в повседневной жизни для осознанного выполнения гражданских обязанностей (для реализации и защиты прав человека и гражданина, прав потребителя, выбора профессии и оценки собственных перспектив в профессиональной сфере с учётом приобретённых представлений о профессиях в сфере права, включая деятельность правоохранительных органов); публично представлять результаты своей деятельности (в рамках изученного материала, включая проектную деятельность), в соответствии с темой и ситуацией общения, особенностями аудитории и регламентом;
- самостоятельно **заполнять** форму (в том числе электронную) и составлять простейший документ при получении паспорта гражданина Российской Федерации;
- **осуществлять** совместную деятельность, включая взаимодействие с людьми другой культуры, национальной и религиозной принадлежности на основе национальных ценностей современного российского общества: гуманистических и демократических ценностей, идей мира и взаимопонимания между народами, людьми разных культур.

Основы российского права

- **осваивать и применять** знания о Конституции Российской Федерации, других нормативных правовых актах, содержании и значении правовых норм, об отраслях права, о правовых нормах, регулирующих типичные для несовершеннолетнего и членов его семьи общественные отношения (в гражданском, трудовом и семейном, административном, уголовном праве); о защите прав несовершеннолетних; о юридической ответственности (гражданско-правовой, дисциплинарной, административной, уголовной); о правоохранительных органах; об обеспечении безопасности личности, общества и государства, в том числе от терроризма и экстремизма;
- **характеризовать** роль Конституции Российской Федерации в системе российского права; правоохранительных органов в защите правопорядка, обеспечении социальной стабильности и справедливости; гражданско-правовые отношения, сущность семейных правоотношений; способы защиты интересов и прав детей, оставшихся без попечения родителей; содержание трудового договора, виды правонарушений и виды наказаний;
- **приводить** примеры законов и подзаконных актов и моделировать ситуации, регулируемые нормами гражданского, трудового, семейного, административного и уголовного права, в том числе связанные с применением санкций за совершённые правонарушения;
- **классифицировать** по разным признакам виды нормативных правовых актов, виды правонарушений и юридической ответственности по отраслям права (в том числе устанавливать существенный признак классификации);
- **сравнивать** (в том числе устанавливать основания для сравнения) сферы регулирования различных отраслей права (гражданского, трудового, семейного, административного и уголовного), права и обязанности работника и работодателя, имущественные и личные неимущественные отношения;

- **устанавливать и объяснять** взаимосвязи прав и обязанностей работника и работодателя, прав и обязанностей членов семьи; традиционных российских ценностей и личных неимущественных отношений в семье;
- **использовать** полученные знания об отраслях права в решении учебных задач: для объяснения взаимосвязи гражданской правоспособности и дееспособности; значения семьи в жизни человека, общества и государства; социальной опасности и неприемлемости уголовных и административных правонарушений, экстремизма, терроризма, коррупции и необходимости противостоять им;
- **определять и аргументировать** своё отношение к защите прав участников трудовых отношений с опорой на знания в области трудового права, к правонарушениям, формулировать аргументированные выводы о недопустимости нарушения правовых норм;
- **решать** познавательные и практические задачи, отражающие типичные взаимодействия, регулируемые нормами гражданского, трудового, семейного, административного и уголовного права;
- **овладевать** смысловым чтением текстов обществоведческой тематики: отбирать информацию из фрагментов нормативных правовых актов (Гражданский кодекс Российской Федерации, Семейный кодекс Российской Федерации, Трудовой кодекс Российской Федерации, Кодекс Российской Федерации об административных правонарушениях, Уголовный кодекс Российской Федерации), из предложенных учителем источников о правовых нормах, правоотношениях и специфике их регулирования, преобразовывать текстовую информацию в таблицу, схему;
- **искать и извлекать** информацию по правовой тематике в сфере гражданского, трудового, семейного, административного и уголовного права: выявлять соответствующие факты из разных адаптированных источников (в том числе учебных материалов) и публикаций СМИ с соблюдением правил информационной безопасности при работе в Интернете;
- **анализировать, обобщать, систематизировать, оценивать** социальную информацию из адаптированных источников (в том числе учебных материалов) и публикаций СМИ, соотносить её с собственными знаниями об отраслях права (гражданского, трудового, семейного, административного и уголовного) и личным социальным опытом; используя обществоведческие знания, формулировать выводы, подкрепляя их аргументами, о применении санкций за совершённые правонарушения, о юридической ответственности несовершеннолетних;
- **оценивать** собственные поступки и поведение других людей с точки зрения их соответствия нормам гражданского, трудового, семейного, административного и уголовного права;
- **использовать** полученные знания о нормах гражданского, трудового, семейного, административного и уголовного права в практической деятельности (выполнять проблемные задания, индивидуальные и групповые проекты), в повседневной жизни для осознанного выполнения обязанностей, правомерного поведения, реализации и защиты своих прав; публично представлять результаты своей деятельности (в рамках изученного материала, включая проектную деятельность), в соответствии с темой и ситуацией общения, особенностями аудитории и регламентом;
- самостоятельно **заполнять** форму (в том числе электронную) и составлять простейший документ (заявление о приёме на работу);
- **осуществлять** совместную деятельность, включая взаимодействие с людьми другой культуры, национальной и религиозной принадлежности, на основе национальных ценностей современного российского общества: гуманистических и демократических ценностей, идей мира и взаимопонимания между народами, людьми разных культур.

Человек в экономических отношениях

- **осваивать и применять** знания об экономической жизни общества, её основных проявлениях, экономических системах, собственности, механизме рыночного регулирования экономики, финансовых отношениях, роли государства в экономике, видах налогов, основах государственной бюджетной и денежно-кредитной политики, о влиянии государственной политики на развитие конкуренции;
- **характеризовать** способы координации хозяйственной жизни в различных экономических системах; объекты спроса и предложения на рынке труда и финансовом рынке; функции денег;
- **приводить** примеры способов повышения эффективности производства; деятельности и проявления основных функций различных финансовых посредников; использования способов повышения эффективности производства;
- **классифицировать** (в том числе устанавливать существенный признак классификации) механизмы государственного регулирования экономики;
- **сравнивать** различные способы хозяйствования;
- **устанавливать и объяснять** связи политических потрясений и социально-экономических кризисов в государстве;
- **использовать** полученные знания для объяснения причин достижения (недостижения) результатов экономической деятельности; для объяснения основных механизмов государственного регулирования экономики, государственной политики по развитию конкуренции, социально-экономической роли и функций предпринимательства, причин и последствий безработицы, необходимости правомерного налогового поведения;
- **определять и аргументировать** с точки зрения социальных ценностей и с опорой на обществоведческие знания, факты общественной жизни своё отношение к предпринимательству и развитию собственного бизнеса;
- **решать** познавательные и практические задачи, связанные с осуществлением экономических действий, на основе рационального выбора в условиях ограниченных ресурсов; с использованием различных способов повышения эффективности производства; отражающие типичные ситуации и социальные взаимодействия в сфере экономической деятельности; отражающие процессы;
- **овладевать** смысловым чтением, преобразовывать текстовую экономическую информацию в модели (таблица, схема, график и пр.), в том числе о свободных и экономических благах, о видах и формах предпринимательской деятельности, экономических и социальных последствиях безработицы;
- **извлекать** информацию из адаптированных источников, публикаций СМИ и Интернета о тенденциях развития экономики в нашей стране, о борьбе с различными формами финансового мошенничества;
- **анализировать, обобщать, систематизировать, конкретизировать** и критически оценивать социальную информацию, включая экономико-статистическую, из адаптированных источников (в том числе учебных материалов) и публикаций СМИ, соотносить её с личным социальным опытом; используя обществоведческие знания, формулировать выводы, подкрепляя их аргументами;
- **оценивать** собственные поступки и поступки других людей с точки зрения их экономической рациональности (сложившиеся модели поведения производителей и потребителей; граждан, защищающих свои экономические интересы; практики осуществления экономических действий на основе рационального выбора в условиях ограниченных ресурсов; использования различных способов повышения эффективности производства, распределения семейных ресурсов, для оценки рисков осуществления финансовых мошенничеств, применения недобросовестных практик);

- **приобретать** опыт использования знаний, включая основы финансовой грамотности, в практической деятельности и повседневной жизни для анализа потребления домашнего хозяйства, структуры семейного бюджета; составления личного финансового плана; для выбора профессии и оценки собственных перспектив в профессиональной сфере; выбора форм сбережений; для реализации и защиты прав потребителя (в том числе финансовых услуг), осознанного выполнения гражданских обязанностей, выбора профессии и оценки собственных перспектив в профессиональной сфере;
- **приобретать** опыт составления простейших документов (личный финансовый план, заявление, резюме);
- **осуществлять** совместную деятельность, включая взаимодействие с людьми другой культуры, национальной и религиозной принадлежности, на основе гуманистических ценностей, взаимопонимания между людьми разных культур.

Человек в мире культуры

- **осваивать и применять** знания о процессах и явлениях в духовной жизни общества, о науке и образовании, системе образования в Российской Федерации, о религии, мировых религиях, об искусстве и его видах; об информации как важном ресурсе современного общества;
- **характеризовать** духовно-нравственные ценности (в том числе нормы морали и нравственности, гуманизм, милосердие, справедливость) нашего общества, искусство как сферу деятельности, информационную культуру и информационную безопасность;
- **приводить** примеры политики российского государства в сфере культуры и образования; влияния образования на социализацию личности; правил информационной безопасности;
- **классифицировать** по разным признакам формы и виды культуры;
- **сравнивать** формы культуры, естественные и социально-гуманитарные науки, виды искусств;
- **устанавливать и объяснять** взаимосвязь развития духовной культуры и формирования личности, взаимовлияние науки и образования;
- **использовать** полученные знания для объяснения роли непрерывного образования;
- **определять и аргументировать** с точки зрения социальных ценностей и с опорой на обществоведческие знания, факты общественной жизни своё отношение к информационной культуре и информационной безопасности, правилам безопасного поведения в Интернете;
- **решать** познавательные и практические задачи, касающиеся форм и многообразия духовной культуры;
- **овладевать** смысловым чтением текстов по проблемам развития современной культуры, составлять план, преобразовывать текстовую информацию в модели (таблицу, диаграмму, схему) и преобразовывать предложенные модели в текст;
- **осуществлять** поиск информации об ответственности современных учёных, о религиозных объединениях в Российской Федерации, о роли искусства в жизни человека и общества, о видах мошенничества в Интернете в разных источниках информации;
- **анализировать, систематизировать, критически оценивать и обобщать** социальную информацию, представленную в разных формах (описательную, графическую, аудиовизуальную), при изучении культуры, науки и образования;
- **оценивать** собственные поступки, поведение людей в духовной сфере жизни общества;
- **использовать** полученные знания для публичного представления результатов своей деятельности в сфере духовной культуры в соответствии с особенностями аудитории и регламентом;
- **приобретать** опыт осуществления совместной деятельности при изучении особенностей разных культур, национальных и религиозных ценностей.

9 КЛАСС

Человек в политическом измерении

- **осваивать и применять** знания о государстве, его признаках и форме, внутренней и внешней политике, о демократии и демократических ценностях, о конституционном статусе гражданина Российской Федерации, о формах участия граждан в политике, выборах и референдуме, о политических партиях;
- **характеризовать** государство как социальный институт; принципы и признаки демократии, демократические ценности; роль государства в обществе на основе его функций; правовое государство;
- **приводить** примеры государств с различными формами правления, государственно-территориального устройства и политическим режимом; реализации функций государства на примере внутренней и внешней политики России; политических партий и иных общественных объединений граждан; законного участия граждан в политике; связи политических потрясений и социально-экономического кризиса в государстве;
- **классифицировать** современные государства по разным признакам; элементы формы государства; типы политических партий; типы общественно-политических организаций;
- **сравнивать** (в том числе устанавливать основания для сравнения) политическую власть с другими видами власти в обществе; демократические и недемократические политические режимы, унитарное и федеративное территориально-государственное устройство, монархию и республику, политическую партию и общественно-политическое движение, выборы и референдум;
- **устанавливать и объяснять** взаимосвязи в отношениях между человеком, обществом и государством; между правами человека и гражданина и обязанностями граждан, связи политических потрясений и социально-экономических кризисов в государстве;
- **использовать** полученные знания для объяснения сущности политики, политической власти, значения политической деятельности в обществе; для объяснения взаимосвязи правового государства и гражданского общества; для осмысления личного социального опыта при исполнении социальной роли гражданина; о роли информации и информационных технологий в современном мире для аргументированного объяснения роли СМИ в современном обществе и государстве;
- **определять и аргументировать** неприемлемость всех форм антиобщественного поведения в политике с точки зрения социальных ценностей и правовых норм;
- **решать** в рамках изученного материала познавательные и практические задачи, отражающие типичные взаимодействия между субъектами политики; выполнение социальных ролей избирателя, члена политической партии, участника общественно-политического движения;
- **овладевать** смысловым чтением фрагментов Конституции Российской Федерации, других нормативных правовых актов, учебных и иных текстов обществоведческой тематики, связанных с деятельностью субъектов политики, преобразовывать текстовую информацию в таблицу или схему о функциях государства, политических партий, формах участия граждан в политике;
- **искать и извлекать** информацию о сущности политики, государстве и его роли в обществе: по заданию учителя выявлять соответствующие факты из разных адаптированных источников (в том числе учебных материалов) и публикаций СМИ с соблюдением правил информационной безопасности при работе в Интернете;
- **анализировать и конкретизировать** социальную информацию о формах участия граждан нашей страны в политической жизни, о выборах и референдуме;

- **оценивать** политическую деятельность различных субъектов политики с точки зрения учёта в ней интересов развития общества, её соответствия гуманистическим и демократическим ценностям: выражать свою точку зрения, отвечать на вопросы, участвовать в дискуссии;
- **использовать** полученные знания в практической учебной деятельности (включая выполнение проектов индивидуально и в группе), в повседневной жизни для реализации прав гражданина в политической сфере; а также в публичном представлении результатов своей деятельности в соответствии с темой и ситуацией общения, особенностями аудитории и регламентом;
- **осуществлять** совместную деятельность, включая взаимодействие с людьми другой культуры, национальной и религиозной принадлежности, на основе национальных ценностей современного российского общества: гуманистических и демократических ценностей, идей мира и взаимопонимания между народами, людьми разных культур: выполнять учебные задания в парах и группах, исследовательские проекты.

Гражданин и государство

- **осваивать и применять** знания об основах конституционного строя и организации государственной власти в Российской Федерации, государственно-территориальном устройстве Российской Федерации, деятельности высших органов власти и управления в Российской Федерации; об основных направлениях внутренней политики Российской Федерации;
- **характеризовать** Россию как демократическое федеративное правовое государство с республиканской формой правления, как социальное государство, как светское государство; статус и полномочия Президента Российской Федерации, особенности формирования и функции Государственной Думы и Совета Федерации, Правительства Российской Федерации;
- **приводить** примеры и моделировать ситуации в политической сфере жизни общества, связанные с осуществлением правомочий высших органов государственной власти Российской Федерации, субъектов Федерации; деятельности политических партий; политики в сфере культуры и образования, бюджетной и денежно-кредитной политики, политики в сфере противодействия коррупции, обеспечения безопасности личности, общества и государства, в том числе от терроризма и экстремизма;
- **классифицировать** по разным признакам (в том числе устанавливать существенный признак классификации) полномочия высших органов государственной власти Российской Федерации;
- **сравнивать** с опорой на Конституцию Российской Федерации полномочия центральных органов государственной власти и субъектов Российской Федерации;
- **устанавливать и объяснять** взаимосвязи ветвей власти и субъектов политики в Российской Федерации, федерального центра и субъектов Российской Федерации, между правами человека и гражданина и обязанностями граждан;
- использовать полученные знания для характеристики роли Российской Федерации в современном мире; для объяснения сущности проведения в отношении нашей страны международной политики «сдерживания»; для объяснения необходимости противодействия коррупции;
- с опорой на обществоведческие знания, факты общественной жизни и личный социальный опыт **определять и аргументировать** с точки зрения ценностей гражданственности и патриотизма своё отношение к внутренней и внешней политике Российской Федерации, к проводимой по отношению к нашей стране политике «сдерживания»;
- **решать** познавательные и практические задачи, отражающие процессы, явления и события в политической жизни Российской Федерации, в международных отношениях;

- **систематизировать и конкретизировать** информацию о политической жизни в стране в целом, в субъектах Российской Федерации, о деятельности высших органов государственной власти, об основных направлениях внутренней и внешней политики, об усилиях нашего государства в борьбе с экстремизмом и международным терроризмом;
- **овладевать** смысловым чтением текстов обществоведческой тематики: отбирать информацию об основах конституционного строя Российской Федерации, гражданстве Российской Федерации, конституционном статусе человека и гражданина, о полномочиях высших органов государственной власти, местном самоуправлении и его функциях из фрагментов Конституции Российской Федерации, других нормативных правовых актов и из предложенных учителем источников и учебных материалов, составлять на их основе план, преобразовывать текстовую информацию в таблицу, схему;
- **искать и извлекать** информацию об основных направлениях внутренней и внешней политики Российской Федерации, высших органов государственной власти, о статусе субъекта Федерации, в котором проживают обучающиеся: выявлять соответствующие факты из публикаций СМИ с соблюдением правил информационной безопасности при работе в Интернете;
- **анализировать, обобщать, систематизировать и конкретизировать** информацию о важнейших изменениях в российском законодательстве, о ключевых решениях высших органов государственной власти и управления Российской Федерации, субъектов Российской Федерации, соотносить её с собственными знаниями о политике, формулировать выводы, подкрепляя их аргументами;
- **оценивать** собственные поступки и поведение других людей в гражданско-правовой сфере с позиций национальных ценностей нашего общества, уважения норм российского права, выражать свою точку зрения, отвечать на вопросы, участвовать в дискуссии;
- **использовать** полученные знания о государстве Российская Федерация в практической учебной деятельности (выполнять проблемные задания, индивидуальные и групповые проекты), в повседневной жизни для осознанного выполнения гражданских обязанностей; публично представлять результаты своей деятельности (в рамках изученного материала, включая проектную деятельность) в соответствии с темой и ситуацией общения, особенностями аудитории и регламентом;
- **самостоятельно заполнять** форму (в том числе электронную) и составлять простейший документ при использовании портала государственных услуг;
- **осуществлять** совместную деятельность, включая взаимодействие с людьми другой культуры, национальной и религиозной принадлежности на основе национальных ценностей современного российского общества: гуманистических и демократических ценностей, идей мира и взаимопонимания между народами, людьми разных культур.

Человек в системе социальных отношений

- **осваивать и применять** знания о социальной структуре общества, социальных общностях и группах; социальных статусах, ролях, социализации личности; важности семьи как базового социального института; об этносе и нациях, этническом многообразии современного человечества, диалоге культур, отклоняющемся поведении и здоровом образе жизни;
- **характеризовать** функции семьи в обществе; основы социальной политики Российского государства;
- **приводить** примеры различных социальных статусов, социальных ролей, социальной политики Российского государства;
- **классифицировать** социальные общности и группы;
- **сравнивать** виды социальной мобильности;
- **устанавливать и объяснять** причины существования разных социальных групп; социальных различий и конфликтов;

- **использовать** полученные знания для осмысления личного социального опыта при исполнении типичных для несовершеннолетних социальных ролей; аргументированного объяснения социальной и личной значимости здорового образа жизни, опасности наркомании и алкоголизма для человека и общества;
- **определять и аргументировать** с опорой на обществоведческие знания, факты общественной жизни и личный социальный опыт своё отношение к разным этносам;
- **решать** познавательные и практические задачи, отражающие типичные социальные взаимодействия; направленные на распознавание отклоняющегося поведения и его видов;
- **осуществлять** смысловое чтение текстов и составлять на основе учебных текстов план (в том числе отражающий изученный материал о социализации личности);
- **извлекать** информацию из адаптированных источников, публикаций СМИ и Интернета о межнациональных отношениях, об историческом единстве народов России; преобразовывать информацию из текста в модели (таблицу, диаграмму, схему) и из предложенных моделей в текст;
- **анализировать, обобщать, систематизировать** текстовую и статистическую социальную информацию из адаптированных источников, учебных материалов и публикаций СМИ об отклоняющемся поведении, его причинах и негативных последствиях; о выполнении членами семьи своих социальных ролей; о социальных конфликтах; критически оценивать современную социальную информацию;
- **оценивать** собственные поступки и поведение, демонстрирующее отношение к людям других национальностей; осознавать неприемлемость антиобщественного поведения;
- **использовать** полученные знания в практической деятельности для выстраивания собственного поведения с позиции здорового образа жизни;
- **осуществлять** совместную деятельность с людьми другой национальной и религиозной принадлежности на основе веротерпимости и взаимопонимания между людьми разных культур.

Человек в современном изменяющемся мире

- **осваивать и применять** знания об информационном обществе, глобализации, глобальных проблемах;
- **характеризовать** сущность информационного общества; здоровый образ жизни; глобализацию как важный общемировой интеграционный процесс;
- **приводить** примеры глобальных проблем и возможных путей их решения; участия молодёжи в общественной жизни; влияния образования на возможности профессионального выбора и карьерного роста;
- **сравнивать** требования к современным профессиям;
- **устанавливать и объяснять** причины и последствия глобализации;
- **использовать** полученные знания о современном обществе для решения познавательных задач и анализа ситуаций, включающих объяснение (устное и письменное) важности здорового образа жизни, связи здоровья и спорта в жизни человека;
- **определять и аргументировать** с опорой на обществоведческие знания, факты общественной жизни и личный социальный опыт своё отношение к современным формам коммуникации; к здоровому образу жизни;
- **решать** в рамках изученного материала познавательные и практические задачи, связанные с волонтерским движением; отражающие особенности коммуникации в виртуальном пространстве;
- **осуществлять** смысловое чтение текстов (научно-популярных, публицистических и др.) по проблемам современного общества, глобализации; непрерывного образования; выбора профессии;

- **осуществлять** поиск и извлечение социальной информации (текстовой, графической, аудиовизуальной) из различных источников о глобализации и её последствиях; о роли непрерывного образования в современном обществе.

УЧЕБНО-МЕТОДИЧЕСКОЕ ОБЕСПЕЧЕНИЕ ОБРАЗОВАТЕЛЬНОГО ПРОЦЕССА ОБЯЗАТЕЛЬНЫЕ УЧЕБНЫЕ МАТЕРИАЛЫ ДЛЯ УЧЕНИКА

Л.Н. Боголюбов. Обществознание. 6 класс. Москва. Просвещение

Л.Н. Боголюбов. Обществознание. 7 класс

Л.Н. Боголюбов. Обществознание. 8 класс. Москва. Просвещение. 2018г

Л.Н. Боголюбов. Обществознание. 9класс

МЕТОДИЧЕСКИЕ МАТЕРИАЛЫ ДЛЯ УЧИТЕЛЯ

ФГОС. Контрольно-измерительные материалы. Обществознание. 6 класс. Москва. «Веко» 2017 г.

А.С.Митькин. Рабочая тетрадь. Издательство «Экзамен» Москва. 2017 г

ЦИФРОВЫЕ ОБРАЗОВАТЕЛЬНЫЕ РЕСУРСЫ И РЕСУРСЫ СЕТИ ИНТЕРНЕТ

Библиотека ЦОК <https://m.edsoo.ru/7f415294>

Библиотека ЦОК <https://m.edsoo.ru/7f4170e4>

Библиотека ЦОК <https://m.edsoo.ru/7f419196>

Библиотека ЦОК <https://m.edsoo.ru/7f41b414>

**ТЕМАТИЧЕСКОЕ ПЛАНИРОВАНИЕ
6 КЛАСС**

№ п/п	Наименование разделов и тем программы	Количество часов		Электронные (цифровые) образовательные ресурсы
		Всего	Контрольные работы	
Раздел 1. Человек и его социальное окружение				
1.1	Социальное становление человека	6		Библиотека ЦОК https://m.edsoo.ru/7f415294
1.2	Деятельность человека. Учебная деятельность школьника	4		Библиотека ЦОК https://m.edsoo.ru/7f415294
1.3	Общение и его роль в жизни человека	2		Библиотека ЦОК https://m.edsoo.ru/7f415294
1.4	Человек в малой группе	8		Библиотека ЦОК https://m.edsoo.ru/7f415294
Итого по разделу		20		
Раздел 2. Общество, в котором мы живём				
2.1	Общество — совместная жизнь людей	2		Библиотека ЦОК https://m.edsoo.ru/7f415294
2.2	Положение человека в обществе	1		Библиотека ЦОК https://m.edsoo.ru/7f415294
2.3	Роль экономики в жизни общества. Основные участники экономики	1		Библиотека ЦОК https://m.edsoo.ru/7f415294
2.4	Политическая жизнь	2		Библиотека ЦОК https://m.edsoo.ru/7f415294
2.5	Культурная жизнь	1		Библиотека ЦОК https://m.edsoo.ru/7f415294
2.6	Развитие общества	3		Библиотека ЦОК https://m.edsoo.ru/7f415294
Итого по разделу		10		
Защита проектов, итоговое повторение		4		Библиотека ЦОК https://m.edsoo.ru/7f415294
ОБЩЕЕ КОЛИЧЕСТВО ЧАСОВ ПО ПРОГРАММЕ		34	2	0

7 КЛАСС

№ п/п	Наименование разделов и тем программы	Количество часов		Электронные (цифровые) образовательные ресурсы
		Всего	Контрольные работы	
Раздел 1. Социальные ценности и нормы				
1.1	Социальные ценности	2		Библиотека ЦОК https://m.edsoo.ru/7f4170e4
1.2	Социальные нормы	2		Библиотека ЦОК https://m.edsoo.ru/7f4170e4

№ п/п	Наименование разделов и тем программы	Количество часов			Электронные (цифровые) образовательные ресурсы
		Всего	Контрольные работы	Практические работы	
					4
1.3	Мораль и моральный выбор. Право и мораль	8			Библиотека ЦОК https://m.edsoo.ru/7f4170e
	Итого по разделу	12			4
Раздел 2. Человек как участник правовых отношений					
2.1	Правоотношения	3			Библиотека ЦОК https://m.edsoo.ru/7f4170e
2.2	Правонарушения и их опасность для личности и общества	2			Библиотека ЦОК https://m.edsoo.ru/7f4170e
2.3	Защита прав и свобод человека и гражданина	2			Библиотека ЦОК https://m.edsoo.ru/7f4170e
	Итого по разделу	7			4
Раздел 3. Основы российского права					
3.1	Как устроено российское право	1			Библиотека ЦОК https://m.edsoo.ru/7f4170e
3.2	Основы гражданского права	2			Библиотека ЦОК https://m.edsoo.ru/7f4170e
3.3	Основы семейного права	2			Библиотека ЦОК https://m.edsoo.ru/7f4170e
3.4	Основы трудового права	2			Библиотека ЦОК https://m.edsoo.ru/7f4170e
3.5	Виды юридической ответственности	2			Библиотека ЦОК https://m.edsoo.ru/7f4170e
3.6	Правоохранительные органы в Российской Федерации	3			Библиотека ЦОК https://m.edsoo.ru/7f4170e
	Итого по разделу	12			4
	Защита проектов, итоговое повторение	3	1		Библиотека ЦОК https://m.edsoo.ru/7f4170e
	ОБЩЕЕ КОЛИЧЕСТВО ЧАСОВ ПО ПРОГРАММЕ	34	3	0	4

8 КЛАСС

№	Наименование разделов и тем	Количество часов	Электронные (цифровые)
---	-----------------------------	------------------	------------------------

п/п	программы	Всего	Контрольные работы	Практические работы	образовательные ресурсы
Раздел 1. Человек в экономических отношениях					
1.1	Экономика — основа жизнедеятельности человека	5			Библиотека ЦОК https://m.edsoo.ru/7f419196
1.2	Рыночные отношения в экономике	5			Библиотека ЦОК https://m.edsoo.ru/7f419196
1.3	Финансовые отношения в экономике	5			Библиотека ЦОК https://m.edsoo.ru/7f419196
1.4	Домашнее хозяйство	1			Библиотека ЦОК https://m.edsoo.ru/7f419196
1.5	Экономические цели и функции государства	4			Библиотека ЦОК https://m.edsoo.ru/7f419196
Итого по разделу		20			
Раздел 2. Человек в мире культуры					
2.1	Культура, её многообразие и формы	1			Библиотека ЦОК https://m.edsoo.ru/7f419196
2.2	Наука и образование в Российской Федерации	4			Библиотека ЦОК https://m.edsoo.ru/7f419196
2.3	Роль религии в жизни общества	2			Библиотека ЦОК https://m.edsoo.ru/7f419196
2.4	Роль искусства в жизни человека	2			Библиотека ЦОК https://m.edsoo.ru/7f419196
2.5	Роль информации в современном мире	2			Библиотека ЦОК https://m.edsoo.ru/7f419196
Итого по разделу		11			
Защита проектов, итоговое повторение		3	1		Библиотека ЦОК https://m.edsoo.ru/7f419196
ОБЩЕЕ КОЛИЧЕСТВО ЧАСОВ ПО ПРОГРАММЕ		34	3	0	

9 КЛАСС

№ п/п	Наименование разделов и тем программы	Всего	Контрольные работы	Практические работы	Электронные (цифровые) образовательные ресурсы
-------	---------------------------------------	-------	--------------------	---------------------	--

Раздел 1. Человек в политическом измерении

1.1	Политика и политическая власть	3			Библиотека ЦОК https://m.edsoo.ru/7f41b414
1.2	Участие граждан в политике	3			Библиотека ЦОК https://m.edsoo.ru/7f41b414

№ п/п	Наименование разделов и тем программы	Количество часов		Электронные (цифровые) образовательные ресурсы
		Всего	Контрольные работы	
	Итого по разделу	6		
	Раздел 2.Гражданин и государство			
2.1	Основы конституционного строя Российской Федерации	2		Библиотека ЦОК https://m.edsoo.ru/7f41b414
2.2	Высшие органы публичной власти в Российской Федерации	2		Библиотека ЦОК https://m.edsoo.ru/7f41b414
2.3	Государственно-территориальное устройство Российской Федерации	2		Библиотека ЦОК https://m.edsoo.ru/7f41b414
2.4	Конституция Российской Федерации о правовом статусе человека и гражданина	2		Библиотека ЦОК https://m.edsoo.ru/7f41b414
	Итого по разделу	8		
	Раздел 3.Человек в системе социальных отношений			
3.1	Социальные общности и группы	2		Библиотека ЦОК https://m.edsoo.ru/7f41b414
3.2	Статусы и роли. Социализация личности. Семья и её функции	4		Библиотека ЦОК https://m.edsoo.ru/7f41b414
3.3	Этносы и нации в современном обществе. Социальная политика Российского государства	3		Библиотека ЦОК https://m.edsoo.ru/7f41b414
3.4	Отклоняющееся поведение и здоровый образ жизни	2		Библиотека ЦОК https://m.edsoo.ru/7f41b414
	Итого по разделу	11		
	Человек в современном изменяющемся мире	5		Библиотека ЦОК https://m.edsoo.ru/7f41b414
	Защита проектов, итоговое повторение	4	1	Библиотека ЦОК https://m.edsoo.ru/7f41b414
	ОБЩЕЕ КОЛИЧЕСТВО ЧАСОВ ПО ПРОГРАММЕ	34	3	0

**МИНИСТЕРСТВО ОБРАЗОВАНИЯ ОРЕНБУРГСКОЙ ОБЛАСТИ
УПРАВЛЕНИЕ ОБРАЗОВАНИЯ АДМИНИСТРАЦИИ Г.ОРЕНБУРГА
МОАУ "СОШ №15"**

РАССМОТРЕНО

на заседании педагогического
совета
протокол №1 от 28.08.2023

УТВЕРЖДЕНО

Директор МОАУ «СОШ №15»

/А.Т. Шинбергенов/
приказ №155 от 01.09.2023

РАБОЧАЯ ПРОГРАММА

по ОДНКНР

2023- 2024 учебный год

Пояснительная записка

Программа по предметной области «Основы духовно-нравственной культуры народов России» (далее — ОДНКНР) для 5—6 классов образовательных организаций составлена в соответствии с:

- требованиями Федерального государственного образовательного стандарта основного

общего образования (ФГОС ООО) (утверждён приказом Министерства просвещения Российской Федерации от 31 мая 2021 г. № 287);

- требованиями к результатам освоения программы основного общего образования (личностным, метапредметным, предметным);
- основными подходами к развитию и формированию универсальных учебных действий (УУД) для основного общего образования.

Целями изучения учебного курса являются:

- формирование общероссийской гражданской идентичности обучающихся через изучение культуры (единого культурного пространства) России в контексте процессов этноконфессионального согласия и взаимодействия, взаимопроникновения и мирного сосуществования народов, религий, национальных культур;
- создание условий для становления у обучающихся мировоззрения на основе традиционных российских духовно-нравственных ценностей, ведущих к осознанию своей принадлежности к многонациональному народу Российской Федерации;
- формирование и сохранение уважения к ценностям и убеждениям представителей разных национальностей и вероисповеданий, а также способности к диалогу с представителями других культур и мировоззрений;
- идентификация собственной личности как полноправного субъекта культурного, исторического и цивилизационного развития страны.

Цели курса определяют следующие **задачи**:

- овладение предметными компетенциями, имеющими преимущественное значение для формирования гражданской идентичности обучающегося;
- приобретение и усвоение знаний о нормах общественной морали и нравственности как основополагающих элементах духовной культуры современного общества;
- развитие представлений о значении духовно-нравственных ценностей и нравственных норм для достойной жизни личности, семьи, общества, ответственного отношения к будущему отцовству и материнству;
- становление компетенций межкультурного взаимодействия как способности и готовности вести межличностный, межкультурный, межконфессиональный диалог при осознании и сохранении собственной культурной идентичности;
- формирование основ научного мышления обучающихся через систематизацию знаний и представлений, полученных на уроках литературы, истории, изобразительного искусства, музыки;
- обучение рефлексии собственного поведения и оценке поведения окружающих через развитие навыков обоснованных нравственных суждений, оценок и выводов;
- воспитание уважительного и бережного отношения к историческому, религиозному и культурному наследию народов России;
- содействие осознанному формированию мировоззренческих ориентиров, основанных на приоритете традиционных российских духовно-нравственных ценностей;
- формирование патриотизма как формы гражданского самосознания через понимание роли личности в истории и культуре, осознание важности социального взаимодействия, гражданской идентичности для процветания общества в целом .

В целях реализации настоящей программы на изучение курса на уровне основного общего образования отводится 34 часа на каждый учебный год, не менее 1 учебного часа в неделю.

Рабочая программа разработана **на основании следующих нормативных документов**:

- Федеральный государственный образовательный стандарт основного общего образования (ФГОС ООО) (утверждён приказом Министерства просвещения Российской Федерации от 31 мая 2021 г. № 287);
- Федеральный Закон от 29.12. 2012 № 273-ФЗ «Об образовании в Российской Федерации» (ред. от 02.03.2016; с изм. и доп., вступ. в силу с 01.07.2016);
- письмо Департамента государственной политики в сфере общего образования Министерства образования и науки Российской Федерации от 25 мая 2015 года N 08-761. Об изучении

предметных областей: "Основы религиозных культур и светской этики" и "Основы духовно-нравственной культуры народов России"

- Концепция духовно-нравственного развития и воспитания личности гражданина России. Стандарты второго поколения. (А.Я.Данилов, А.М.Кондаков, В.А.Тишков), М.: Просвещение, 2010г.,

- Образовательная программа МОАУ СОШ №84 на 2023 – 2024 уч.г.;

- Положение о рабочей программе МОАУ СОШ №84;

- Учебный план МОАУ СОШ №84 на 2023 – 2024 учебный год.

Раздел №1 Планируемые результаты освоения программы «Основы духовно-нравственной культуры народов России»

Личностные результаты:

- готовность к нравственному саморазвитию; способность оценивать свои поступки, взаимоотношения со сверстниками;
- достаточно высокий уровень учебной мотивации, самоконтроля и самооценки;
- личностные качества, позволяющие успешно осуществлять различную деятельность и взаимодействие с ее участниками;
- формирование основ российской гражданской идентичности, понимания особой роли многонациональной России в современном мире;
- воспитание чувства гордости за свою Родину, российский народ и историю России; формирование ценностей многонационального российского общества;
- воспитание уважительного отношения к своей стране, ее истории, любви к родному краю, своей семье, гуманного отношения, толерантности к людям, независимо от их возраста, национальности, вероисповедания;
- понимание роли человека в обществе, принятие норм нравственного поведения, правильного взаимодействия со взрослыми и сверстниками;
- формирование эстетических потребностей, ценностей и чувств;

Универсальные учебные действия

Познавательные:

- характеризовать понятие «духовно-нравственная культура»;
- сравнивать нравственные ценности разных народов, представленные в фольклоре, искусстве, религиозных учениях;
- различать культовые сооружения разных религий;
- формулировать выводы и умозаключения на основе анализа учебных текстов.

Коммуникативные:

- рассказывать о роли религий в развитии образования на Руси и в России;
- кратко характеризовать нравственные ценности человека (патриотизм, трудолюбие, доброта, милосердие и др.).

Рефлексивные:

- оценивать различные ситуации с позиций «нравственно», «безнравственно»;
- анализировать и оценивать совместную деятельность (парную, групповую работу) в соответствии с поставленной учебной задачей, правилами коммуникации и делового этикета.

Информационные:

- анализировать информацию, представленную в разной форме (в том числе графической) и в разных источниках (текст, иллюстрация, произведение искусства).

К концу обучения учащиеся **научатся:**

- Воспроизводить полученную информацию, приводить примеры из прочитанных текстов; оценивать главную мысль прочитанных текстов и прослушанных объяснений учителя.
- Сравнивать главную мысль литературных, фольклорных и религиозных текстов. Проводить аналогии между героями, сопоставлять их поведение с общечеловеческими духовно-нравственными ценностями.
- Участвовать в диалоге: высказывать свои суждения, анализировать высказывания участников беседы, добавлять, приводить доказательства.
- Создавать по изображениям (художественным полотнам, иконам, иллюстрациям) словесный портрет героя.
- Оценивать поступки реальных лиц, героев произведений, высказывания известных личностей.
- Работать с исторической картой: находить объекты в соответствии с учебной задачей.
- Использовать информацию, полученную из разных источников, для решения учебных и практических задач.

Метапредметные результаты:

- владение коммуникативной деятельностью, активное и адекватное использование речевых средств для решения задач общения с учетом особенностей собеседников и ситуации общения (готовность слушать собеседника и вести диалог; излагать свое мнение и аргументировать свою точку зрения, оценивать события, изложенные в текстах разных видов и жанров);
- овладение навыками смыслового чтения текстов различных стилей и жанров, в том числе религиозного характера; способность работать с информацией, представленной в разном виде и разнообразной форме;
- овладение методами познания, логическими действиями и операциями (сравнение, анализ, обобщение, построение рассуждений);
- освоение способов решения проблем творческого и поискового характера;
- умение строить совместную деятельность в соответствии с учебной задачей и культурой коллективного труда.

Предметные результаты:

- осознание целостности окружающего мира, расширение знаний о российской многонациональной культуре, особенностях традиционных религий России;
- использование полученных знаний в продуктивной и преобразующей деятельности; способность к работе с информацией, представленной разными средствами;
- расширение кругозора и культурного опыта школьника, формирование умения воспринимать мир не только рационально, но и образно.

Раздел №2 Содержание учебного предмета ОДНКНР

5 класс – 34 часа

Тематический блок 1. «Россия – наш общий дом»»

Тема 1 . Зачем изучать курс «Основы духовно-нравственной культуры народов России»?

Формирование и закрепление гражданского единства. Родина и Отечество. Традиционные ценности и ролевые модели. Традиционная семья. Всеобщий характер морали и нравственности. Русский язык и единое культурное пространство. Риски и угрозы духовно-нравственной культуре народов России.

Тема 2 . Наш дом — Россия.

Россия — многонациональная страна. Многонациональный народ Российской Федерации .

Россия как общий дом . Дружба народов .

Тема 3 . Язык и история.

Что такое язык? Как в языке народа отражается его история? Язык как инструмент культуры. Важность коммуникации между людьми. Языки народов мира, их взаимосвязь.

Тема 4 . Русский язык — язык общения и язык возможностей.

Русский язык — основа российской культуры. Как складывался русский язык: вклад народов России в его развитие. Русский язык как культуuroобразующий проект и язык межнационального общения. Важность общего языка для всех народов России. Возможности, которые даёт русский язык.

Тема 5 . Истоки родной культуры .

Что такое культура. Культура и природа. Роль культуры в жизни общества. Многообразие культур и его причины . Единство культурного пространства России

Тема 6 . Материальная культура Материальная культура: архитектура, одежда, пища, транспорт, техника. Связь между материальной культурой и духовно-нравственными ценностями общества.

Тема 7 . Духовная культура.

Духовно-нравственная культура. Искусство, наука, духовность. Мораль, нравственность, ценности. Художественное осмысление мира. Символ и знак. Духовная культура как реализация ценностей.

Тема 8 . Культура и религия .

Религия и культура. Что такое религия, её роль в жизни общества и человека. Государствообразующие религии России. Единство ценностей в религиях России.

Тема 9 . Культура и образование.

Зачем нужно учиться? Культура как способ получения нужных знаний . Образование как ключ к социализации и духовно- нравственному развитию человека .

Тема 10 . Многообразие культур России.

Единство культур народов России. Что значит быть культурным человеком? Знание о культуре народов России.

Тематический блок 2 «Семья и духовно-нравственные ценности»

Тема 11 . Семья — хранитель духовных ценностей.

Семья — базовый элемент общества. Семейные ценности, традиции и культура. Помощь сиротам как духовно-нравственный долг человека.

Тема 12 . Родина начинается с семьи.

История семьи как часть истории народа, государства, человечества. Как связаны Родина и семья? Что такое Родина и Отечество?

Тема 13 . Традиции семейного воспитания в России.

Семейные традиции народов России. Межнациональные семьи. Семейное воспитание как трансляция ценностей.

Тема 14 . Образ семьи в культуре народов России .

Произведения устного поэтического творчества (сказки, поговорки и т . д .) о семье и семейных обязанностях . Семья в литературе и произведениях разных видов искусства .

Тема 15 . Труд в истории семьи.

Социальные роли в истории семьи. Роль домашнего труда . Роль нравственных норм в благополучии семьи .

Тема 16 . Семья в современном мире (практическое занятие) .

Рассказ о своей семье (с использованием фотографий, книг, писем и др .) . Семейное древо. Семейные традиции .

Тематический блок 3. «Духовно-нравственное богатство личности»

Тема 17 . Личность — общество — культура.

Что делает человека человеком? Почему человек не может жить вне общества . Связь между обществом и культурой как реализация духовно-нравственных ценностей .

Тема 18 . Духовный мир человека.

Человек — творец культуры. Культура как духовный мир человека. Мораль. Нравственность. Патриотизм. Реализация ценностей в культуре. Творчество: что это такое? Границы творчества. Традиции и новации в культуре. Границы культур. Созидательный труд. Важность труда как творческой деятельности, как реализации.

Тема 19 . Личность и духовно-нравственные ценности .

Мораль и нравственность в жизни человек. Взаимопомощь, сострадание, милосердие, любовь, дружба, коллективизм, патриотизм, любовь к близким.

Тематический блок 4. Культурное единство России

Тема 20 . Историческая память как духовно-нравственная ценность.

Что такое история и почему она важна? История семьи — часть истории народа, государства, человечества. Важность исторической памяти, недопустимость её фальсификации. Преемственность поколений .

Тема 21 . Литература как язык культуры.

Литература как художественное осмысление действительности. От сказки к роману . Зачем нужны литературные произведения? Внутренний мир человека и его духовность.

Тема 22 . Взаимовлияние культур.

Взаимодействие культур. Межпоколенная и межкультурная трансляция. Обмен ценностными установками и идеями. При меры межкультурной коммуникации как способ формирования общих духовно-нравственных ценностей.

Тема 23 . Духовно-нравственные ценности российского народа.

Жизнь, достоинство, права и свободы человека, патриотизм, гражданственность, служение Отечеству и ответственность за его судьбу, высокие нравственные идеалы, крепкая семья, созидательный труд, приоритет духовного над материальным, гуманизм, милосердие, справедливость, коллективизм, взаимопомощь, историческая память и преемственность поколений, единство народов России.

Тема 24 . Регионы России: культурное многообразие.

Исторические и социальные причины культурного разнообразия. Каждый регион уникален. Малая Родина — часть общего Отечества.

Тема 25 . Праздники в культуре народов России.

Что такое праздник? Почему праздники важны. Праздничные традиции в России. Народные праздники как память культуры, как воплощение духовно-нравственных идеалов.

Тема 26 . Памятники архитектуры в культуре народов России.

Памятники как часть культуры: исторические, художественные, архитектурные . Культура как память . Музеи . Храмы . Дворцы . Исторические здания как свидетели истории . Архитектура и духовно-нравственные ценности народов России .

Тема 27 . Музыкальная культура народов России.

Музыка. Музыкальные произведения . Музыка как форма выражения эмоциональных связей между людьми . Народные инструменты . История народа в его музыке и инструментах .

Тема 28 . Изобразительное искусство народов России .

Художественная реальность. Скульптура: от религиозных сюжетов к современному искусству . Храмовые росписи и фольклорные орнаменты . Живопись, графика . Выдающиеся художники разных народов России .

Тема 29 . Фольклор и литература народов России .

Пословицы и поговорки. Эпос и сказка. Фольклор как отражение истории народа и его ценностей, морали и нравственности . Национальная литература . Богатство культуры народа в его литературе .

Тема 30 . Бытовые традиции народов России: пища, одежда, дом (практическое занятие).

Рассказ о бытовых традициях своей семьи, народа, региона. Доклад с использованием разнообразного зрительного ряда и других источников .

Тема 31 . Культурная карта России (практическое занятие).

География культур России. Россия как культурная карта .

Описание регионов в соответствии с их особенностями.

Тема 32 . Единство страны — залог будущего России.

Россия — единая страна. Русский мир. Общая история, сходство культурных традиций, единые духовно-нравственные ценности народов России.

6 класс (34 ч)

Тематический блок 1. «Культура как социальность»

Тема 1 . Мир культуры: его структура

Культура как форма социального взаимодействия. Связь между миром материальной культуры и социальной структурой общества. Расстояние и образ жизни людей. Научно-технический прогресс как один из источников формирования социального облика общества.

Тема 2 . Культура России: многообразие регионов.

Территория России. Народы, живущие в ней. Проблемы культурного взаимодействия в обществе с многообразием культур. Сохранение и поддержка принципов толерантности и уважения ко всем культурам народов России.

Тема 3 . История быта как история культуры.

Домашнее хозяйство и его типы. Хозяйственная деятельность народов России в разные исторические периоды. Многообразие культурных укладов как результат исторического развития народов России.

Тема 4 . Прогресс: технический и социальный.

Производительность труда. Разделение труда. Обслуживающий и производящий труд. Домашний труд и его механизация. Что такое технологии и как они влияют на культуру и ценности общества?

Тема 5 . Образование в культуре народов России.

Представление об основных этапах в истории образования. Ценность знания. Социальная обусловленность различных видов образования. Важность образования для современного мира. Образование как трансляция культурных смыслов, как способ передачи ценностей.

Тема 6 . Права и обязанности человека.

Права и обязанности человека в культурной традиции народов России. Права и свободы человека и гражданина, обозначенные в Конституции Российской Федерации.

Тема 7 . Общество и религия: духовно-нравственное взаимодействие.

Мир религий в истории. Религии народов России сегодня. Государствообразующие и традиционные религии как источник духовно-нравственных ценностей.

Тема 8 . Современный мир: самое важное (практическое занятие).

Современное общество: его портрет. Проект: описание самых важных черт современного общества с точки зрения материальной и духовной культуры народов России.

Тематический блок 2. «Человек и его отражение в культуре»

Тема 9. Каким должен быть человек? Духовно-нравственный облик и идеал человека.

Мораль, нравственность, этика, этикет в культурах народов России. Право и равенство в правах. Свобода как ценность. Долг как её ограничение. Общество как регулятор свободы. Свойства и качества человека, его образ в культуре народов России, единство человеческих качеств. Единство духовной жизни.

Тема 10 . Взросление человека в культуре народов Росси.

Социальное измерение человека. Детство, взросление, зрелость, пожилой возраст. Проблема одиночества. Необходимость развития во взаимодействии с другими людьми. Самостоятельность как ценность .

Тема 11 . Религия как источник нравственности.

Религия как источник нравственности и гуманистического мышления. Нравственный идеал человека в традиционных религиях. Современное общество и религиозный идеал человека.

Тема 12. Наука как источник знания о человеке и человеческом.

Гуманитарное знание и его особенности. Культура как самопознание. Этика. Эстетика. Право в контексте духовно-нравственных ценностей.

Тема 13 . Этика и нравственность как категории духовной культуры.

Что такое этика. Добро и его проявления в реальной жизни. Что значит быть нравственным. Почему нравственность важна?

Тема 14 . Самопознание (практическое занятие).

Автобиография и автопортрет: кто я и что я люблю. Как устроена моя жизнь. Выполнение проекта.

Тематический блок 3. «Человек как член общества»

Тема 15 . Труд делает человека человеком.

Что такое труд. Важность труда и его экономическая стоимость. Безделье, лень, тунеядство . Трудолюбие, подвиг труда, ответственность. Общественная оценка труда .

Тема 16 . Подвиг: как узнать героя?

Что такое подвиг. Героизм как самопожертвование. Героизм на войне. Подвиг в мирное время . Милосердие, взаимопомощь.

Тема 17 . Люди в обществе: духовно-нравственное взаимовлияние.

Человек в социальном измерении. Дружба, предательство. Коллектив. Личные границы Этика предпринимательства. Социальная помощь.

Тема 18 . Проблемы современного общества как отражение его духовно-нравственного самосознания.

Бедность. Инвалидность . Асоциальная семья . Сиротство . Отражение этих явлений в культуре общества .

Тема 19 . Духовно-нравственные ориентиры социальных отношений.

Милосердие. Взаимопомощь. Социальное служение. Благотворительность. Волонтерство . Общественные блага .

Тема 20. Гуманизм как сущностная характеристика духовно- нравственной культуры народов России.

Гуманизм. Истоки гуманистического мышления. Философия гуманизма. Проявления гуманизма в историко-культурном наследии народов России.

Тема 21. Социальные профессии; их важность для сохранения духовно-нравственного облика общества.

Социальные профессии: врач, учитель, пожарный, полицейский, социальный работник. Духовно-нравственные качества, необходимые представителям этих профессии.

Тема 22 . Выдающиеся благотворители в истории. Благотворительность как нравственный долг.

Меценаты, философы, религиозные лидеры, врачи, учёные, педагоги. Важность меценатства для духовно-нравственного развития личности самого мецената и общества в целом .

Тема 23 . Выдающиеся учёные России. Наука как источник социального и духовного прогресса общества.

Учёные России. Почему важно помнить историю науки . Вклад науки в благополучие страны . Важность морали и нравственности в науке, в деятельности учёных .

Тема 24 . Моя профессия (практическое занятие).

Труд как самореализация, как вклад в общество. Рассказо своей будущей профессии.

Тематический блок 3. «Родина и патриотизм»

Тема 25 . Гражданин.

Родина и гражданство, их взаимосвязь. Что делает человека гражданином. Нравственные качества гражданина

Тема 26 .

Патриотизм.

Патриотизм. Толерантность . Уважение к другим народам и их истории . Важность патриотизма .

Тема 27 . Защита Родины: подвиг или долг?

Война и мир. Роль знания в защите Родины . Долг гражданина перед обществом . Военные подвиги . Честь . Доблесть .

Тема 28 . Государство. Россия — наша родина.

Государство как объединяющее начало. Социальная сторона права и государства. Что такое закон . Что такое Родина? Что такое государство? Необходимость быть гражданином. Российская гражданская идентичность.

Тема 29 . Гражданская идентичность (практическое занятие).

Какими качествами должен обладать человек как гражданин.

Тема 30 . Моя школа и мой класс (практическое занятие).

Портрет школы или класса через добрые дела.

Тема 31 . Человек: какой он? (практическое занятие).

Человек. Его образы в культуре . Духовность и нравственность как важнейшие качества человека .

Тема Человек и культура (проект).

Итоговый проект: «Что значит быть человеком?»

Раздел №2 Планируемые результаты освоения учебного курса ОДНКНР на уровне основного общего образования

Личностные результаты освоения курса включают осознание российской гражданской идентичности; готовность обучающихся к саморазвитию, самостоятельности и личностному самоопределению; ценность самостоятельности и инициативы; наличие мотивации к целенаправленной социально значимой деятельности; сформированность внутренней позиции личности как особого ценностного отношения к себе, окружающим людям и жизни в целом.

1. Патриотическое воспитание

Самоопределение (личностное, профессиональное, жизненное): сформированность российской гражданской идентичности: патриотизма, уважения к Отечеству, прошлому и настоящему многонационального народа России через представления об исторической роли культур народов России, традиционных религий, духовно-нравственных ценностей в становлении российской государственности.

2. Гражданское воспитание

- осознанность своей гражданской идентичности через знание истории, языка, культуры своего народа, своего края, основ культурного наследия народов России и человечества и знание основных норм морали, нравственных и духовных идеалов, хранимых в культурных традициях народов России, готовность на их основе к сознательному самоограничению в поступках, поведении, расточительном потребительстве;
- сформированность понимания и принятия гуманистических, демократических и традиционных ценностей многонационального российского общества с помощью воспитания способности к духовному развитию, нравственному самосовершенствованию; воспитание веротерпимости, уважительного отношения к религиозным чувствам, взглядам людей или их отсутствию.

3. Ценности познавательной деятельности

Сформированность целостного мировоззрения, соответствующего современному уровню развития науки и общественной практики, учитывающего социальное, культурное, языковое, духовное многообразие современного мира.

Смыслообразование: сформированность ответственного отношения к учению, готовности и способности обучающихся к саморазвитию и самообразованию на основе мотивации к обучению и познанию через развитие способностей к духовному развитию, нравственному самосовершенствованию; воспитание веротерпимости, уважительного отношения к религиозным чувствам, взглядам людей или их отсутствию.

4. Духовно-нравственное воспитание

Сформированность осознанного, уважительного и доброжелательного отношения к другому человеку, его мнению, мировоззрению, культуре, языку, вере, гражданской позиции, к истории, культуре, религии, традициям, языкам, ценностям народов родного края, России и народов мира;

освоение социальных норм, правил поведения, ролей и форм социальной жизни в группах и сообществах, включая взрослые и социальные сообщества;

сформированность нравственной рефлексии и компетентности в решении моральных проблем на основе личного выбора, нравственных чувств и нравственного поведения, осознанного и ответственного отношения к собственным поступкам; осознание значения семьи в жизни человека и общества; принятие ценности семейной жизни; уважительное и заботливое отношение к членам своей семьи через знание основных норм морали, нравственных, духовных идеалов, хранимых в культурных традициях народов России; готовность на их основе к сознательному самоограничению в поступках, поведении, расточительном потреблении.

Метапредметные результаты освоения курса включают освоение обучающимися межпредметных понятий (используются в нескольких предметных областях) и универсальные учебные действия (познавательные, коммуникативные, регулятивные); способность их использовать в учебной, познавательной и социальной практике; готовность к самостоятельному планированию и осуществлению учебной деятельности и организации учебного сотрудничества с педагогом и сверстниками, к участию в построении индивидуальной образовательной траектории; овладение навыками работы с информацией: восприятие и создание информационных текстов в различных форматах, в том числе цифровых, с учётом назначения информации и её аудитории.

1. Познавательные универсальные учебные действия

Познавательные универсальные учебные действия включают:

- умение определять понятия, создавать обобщения, устанавливать аналогии, классифицировать, самостоятельно выбирать основания и критерии для классификации, устанавливать причинно-следственные связи, строить логическое рассуждение, умозаключение (индуктивное, дедуктивное, по аналогии) и делать выводы (логические УУД);
- умение создавать, применять и преобразовывать знаки и символы, модели и схемы для решения учебных и познавательных задач (знаковосимволические / моделирование);
- смысловое чтение;
- развитие мотивации к овладению культурой активного использования словарей и других поисковых систем.

2. Коммуникативные универсальные учебные действия

Коммуникативные универсальные учебные действия включают:

- умение организовывать учебное сотрудничество и совместную деятельность с учителем и сверстниками; работать индивидуально и в группе: находить общее решение и разрешать конфликты на основе согласования позиций и учёта интересов; формулировать, аргументировать и отстаивать своё мнение (учебное сотрудничество);
- умение осознанно использовать речевые средства в соответствии с задачей коммуникации для выражения своих чувств, мыслей и потребностей для планирования и регуляции своей деятельности; владение устной и письменной речью, монологической контекстной речью (коммуникация);
- формирование и развитие компетентности в области использования информационно-коммуникационных технологий (ИКТ-компетентность).

3. Регулятивные универсальные учебные действия

Регулятивные универсальные учебные действия включают:

- умение самостоятельно определять цели обучения, ставить и формулировать для себя новые задачи в учёбе и познавательной деятельности, развивать мотивы и интересы своей познавательной деятельности (целеполагание);

- умение самостоятельно планировать пути достижения целей, в том числе альтернативные, осознанно выбирать наиболее эффективные способы решения учебных и познавательных задач (планирование);
- умение соотносить свои действия с планируемыми результатами, осуществлять контроль своей деятельности в процессе достижения результата, определять способы действий в рамках предложенных условий и требований, корректировать свои действия в соответствии с изменяющейся ситуацией (контроль и коррекция);
- умение оценивать правильность выполнения учебной задачи, собственные возможности её решения (оценка);
- владение основами самоконтроля, самооценки, принятия решений и осуществления осознанного выбора в учебной и познавательной (познавательная рефлексия, саморегуляция) деятельности .

Предметные результаты

Предметные результаты освоения курса включают освоение научных знаний, умений и способов действий, специфических для соответствующей предметной области; предпосылки научного типа мышления; виды деятельности по получению нового знания, его интерпретации, преобразованию и применению в различных учебных ситуациях, в том числе при создании проектов .

5 класс

Тематический блок 1. «Россия — наш общий дом»

Тема 1 . Зачем изучать курс «Основы духовно-нравственной культуры народов России»?

- Знать цель и предназначение курса «Основы духовно-нравственной культуры народов России», понимать важность изучения культуры и гражданствообразующих религий для формирования личности гражданина России;
- иметь представление о содержании данного курса, в том числе о понятиях «мораль и нравственность», «семья», «традиционные ценности», об угрозах духовно-нравственному единству страны;
- понимать взаимосвязь между языком и культурой, духовно- нравственным развитием личности и социальным поведением .

Тема 2 . Наш дом — Россия

- Иметь представление об историческом пути формирования многонационального состава населения Российской Федерации, его мирном характере и причинах его формирования;
- знать о современном состоянии культурного и религиозного разнообразия народов Российской Федерации, причинах культурных различий;
- понимать необходимость межнационального и межрелигиозного сотрудничества и взаимодействия, важность сотрудничества и дружбы между народами и нациями, обосновывать их необходимость

Тема 3 . Язык и история

- Знать и понимать, что такое язык, каковы важность его изучения и влияние на миропонимание личности;
- иметь базовые представления о формировании языка как носителя духовно-нравственных смыслов культуры;
- понимать суть и смысл коммуникативной роли языка, в том числе в организации межкультурного диалога и взаимодействия;
- обосновывать своё понимание необходимости нравственной чистоты языка, важности лингвистической гигиены, речевого этикета .

Тема 4 . Русский язык — язык общения и язык возможностей

- Иметь базовые представления о происхождении и развитии русского языка, его взаимосвязи с языками других народов России;
- знать и уметь обосновать важность русского языка как культуuroобразующего языка народов России, важность его для существования государства и общества;
- 6 понимать, что русский язык — не только важнейший элемент национальной культуры, но и историко-культурное наследие, достояние российского государства, уметь приводить примеры;

- иметь представление о нравственных категориях русского языка и их происхождении .

Тема 5 . Истоки родной культуры

- Иметь сформированное представление о понятие «культура»;

- осознавать и уметь доказывать взаимосвязь культуры и природы; знать основные формы репрезентации культуры, уметь их различать и соотносить с реальными проявлениями культурного многообразия;

- уметь выделять общие черты в культуре различных народов, обосновывать их значение и причины .

Тема 6 . Материальная культура

- Иметь представление об артефактах культуры;

- иметь базовое представление о традиционных укладах хозяйства: земледелии, скотоводстве, охоте, рыболовстве;

- понимать взаимосвязь между хозяйственным укладом и проявлениями духовной культуры;

- понимать и объяснять зависимость основных культурных укладов народов России от географии их массового расселения, природных условий и взаимодействия с другими этносами .

Тема 7 . Духовная культура

- Иметь представление о таких культурных концептах как «искусство», «наука», «религия»;

- знать и давать определения терминам «мораль», «нравственность», «духовные ценности», «духовность» на доступном для обучающихся уровне осмысления;

- понимать смысл и взаимосвязь названных терминов с формами их репрезентации в культуре;

- осознавать значение культурных символов, нравственный и духовный смысл культурных артефактов;

- знать, что такое знаки и символы, уметь соотносить их с культурными явлениями, с которыми они связаны .

Тема 8 . Культура и религия

- Иметь представление о понятии «религия», уметь пояснить её роль в жизни общества и основные социально-культурные функции;

- осознавать связь религии и морали;

- понимать роль и значение духовных ценностей в религиях народов России;

- уметь характеризовать государствообразующие конфессии России и их картины мира .

Тема 9 . Культура и образование

- Характеризовать термин «образование» и уметь обосновать его важность для личности и общества;

- иметь представление об основных ступенях образования в России и их необходимости;

- понимать взаимосвязь культуры и образованности человека;

- приводить примеры взаимосвязи между знанием, образованием и личностным и профессиональным ростом человека;

- понимать взаимосвязь между знанием и духовно-нравственным развитием общества, осознавать ценность знания, истины, востребованность процесса познания как получения новых сведений о мире .

Тема 10 . Многообразие культур России (*практическое занятие*)

- Иметь сформированные представления о закономерностях развития культуры и истории народов, их культурных особенностях;

- выделять общее и единичное в культуре на основе предметных знаний о культуре своего народа;

- предполагать и доказывать наличие взаимосвязи между культурой и духовно-нравственными ценностями на основе местной культурно-исторической специфики;

- обосновывать важность сохранения культурного многообразия как источника духовно-нравственных ценностей, морали и нравственности современного общества.

Тематический блок 2.

«Семья и духовно-нравственные ценности»

Тема 11 . Семья — хранитель духовных ценностей

- Знать и понимать смысл термина «семья»;

- иметь представление о взаимосвязях между типом культуры и особенностями семейного быта и отношений в семье;

- осознавать значение термина «поколение» и его взаимосвязь с культурными особенностями своего времени;
- уметь составить рассказ о своей семье в соответствии с культурно-историческими условиями её существования;
- понимать и обосновывать такие понятия, как «счастливая семья», «семейное счастье»;
- осознавать и уметь доказывать важность семьи как хранителя традиций и её воспитательную роль;
- понимать смысл терминов «сиротство», «социальное сиротство», обосновывать нравственную важность заботы о сиротах, знать о формах помощи сиротам со стороны государства .

Тема 12 . Родина начинается с семьи

- Знать и уметь объяснить понятие «Родина»;
- осознавать взаимосвязь и различия между концептами «Отечество» и «Родина»;
- понимать, что такое история семьи, каковы формы её выражения и сохранения;
- обосновывать и доказывать взаимосвязь истории семьи и истории народа, государства, человечества .

Тема 13 . Традиции семейного воспитания в России:

- иметь представление о семейных традициях и обосновывать их важность как ключевых элементах семейных отношений;
- знать и понимать взаимосвязь семейных традиций и культуры собственного этноса;
- уметь рассказывать о семейных традициях своего народа и народов России, собственной семьи;
- осознавать роль семейных традиций в культуре общества, трансляции ценностей, духовно-нравственных идеалов .

Тема 14 . Образ семьи в культуре народов России:

- знать и называть традиционные сказочные и фольклорные сюжеты о семье, семейных обязанностях;
- уметь обосновывать своё понимание семейных ценностей, выраженных в фольклорных сюжетах;
- знать и понимать морально-нравственное значение семьи в литературных произведениях, иметь представление о ключевых сюжетах с участием семьи в произведениях художественной культуры;
- понимать и обосновывать важность семейных ценностей с использованием различного иллюстративного материала.

Тема 15 . Труд в истории семьи

- знать и понимать, что такое семейное хозяйство и домашний труд;
- понимать и уметь объяснять специфику семьи как социального института, характеризовать роль домашнего труда и распределение экономических функций в семье;
- осознавать и оценивать семейный уклад и взаимосвязь с социально-экономической структурой общества в форме большой и малой семей;
- характеризовать распределение семейного труда и осознавать его важность для укрепления целостности семьи .

Тема 16 . Семья в современном мире (*практическое занятие*)

- Иметь сформированные представления о закономерностях развития семьи в культуре и истории народов России, уметь обосновывать данные закономерности на региональных материалах и примерах из жизни собственной семьи;
- выделять особенности духовной культуры семьи в фольклоре и культуре различных народов на основе предметных знаний о культуре своего народа;
- предполагать и доказывать наличие взаимосвязи между культурой и духовно-нравственными ценностями семьи;
- обосновывать важность семьи и семейных традиций для трансляции духовно-нравственных ценностей, морали и нравственности как фактора культурной преемственности .

Тематический блок 3. «Духовно-нравственное богатство личности»

Тема 17. Личность — общество — культура

- Знать и понимать значение термина «человек» в контексте духовно-нравственной культуры;
- уметь обосновать взаимосвязь и взаимообусловленность человека и общества, человека и культуры;

- понимать и объяснять различия между обоснованием термина «личность» в быту, в контексте культуры и творчества;

- знать, что такое гуманизм, иметь представление о его источниках в культуре .

Тема 18 . Духовный мир человека. Человек — творец культуры

- Знать значение термина «творчество» в нескольких аспектах и понимать границы их применимости;

- осознавать и доказывать важность морально-нравственных ограничений в творчестве;

- обосновывать важность творчества как реализацию духовно- нравственных ценностей человека;

- доказывать детерминированность творчества культурой своего этноса;

- знать и уметь объяснить взаимосвязь труда и творчества .

Тема 19 . Личность и духовно-нравственные ценности

- Знать и уметь объяснить значение и роль морали и нравственности в жизни человека;

- обосновывать происхождение духовных ценностей, понимание идеалов добра и зла;

- понимать и уметь показывать на примерах значение таких ценностей, как «взаимопомощь», «сострадание», «милосердие», «любовь», «дружба», «коллективизм», «патриотизм», «любовь к близким».

Тематический блок 4. «Культурное единство России»

Тема 20 . Историческая память как духовно-нравственная ценность

- Понимать и уметь объяснять суть термина «история», знать основные исторические периоды и уметь выделять их существенные черты;

- иметь представление о значении и функциях изучения истории;

- осознавать историю своей семьи и народа как часть мирового исторического процесса . Знать о существовании связи между историческими событиями и культурой . Обосновывать важность изучения истории как духовно- нравственного долга гражданина и патриота .

Тема 2 . Литература как язык культуры

- Знать и понимать отличия литературы от других видов художественного творчества;

- рассказывать об особенностях литературного повествования, выделять простые выразительные средства литературного языка;

- обосновывать и доказывать важность литературы как культурного явления, как формы трансляции культурных ценностей;

- находить и обозначать средства выражения морального и нравственного смысла в литературных произведениях .

Тема 22 . Взаимовлияние культур

- Иметь представление о значении терминов «взаимодействие культур», «культурный обмен» как формах распространения и обогащения духовно-нравственных идеалов общества;

- понимать и обосновывать важность сохранения культурного наследия;

- знать, что такое глобализация, уметь приводить примеры межкультурной коммуникации как способа формирования общих духовно-нравственных ценностей.

Тема 23 . Духовно-нравственные ценности российского народа

- Знать и уметь объяснить суть и значение следующих духовно- нравственных ценностей: жизнь, достоинство, права и свободы человека, патриотизм, гражданственность, служение Отечеству и ответственность за его судьбу, высокие нравственные идеалы, крепкая семья, созидательный труд, приоритет духовного над материальным, гуманизм, милосердие, справедливость, коллективизм, взаимопомощь, историческая память и преемственность поколений, единство народов России с опорой на культурные и исторические особенности российского народа:

- осознавать духовно-нравственные ценности в качестве базовых общегражданских ценностей российского общества и уметь доказывать это.

Тема 24 . Регионы России: культурное многообразие

- Понимать принципы федеративного устройства России и концепт «полиэтничность»;

- называть основные этносы Российской Федерации и регионы, где они традиционно проживают;

- уметь объяснить значение словосочетаний «многонациональный народ Российской Федерации», «государствообразующий народ», «титulary этнос»;

- понимать ценность многообразия культурных укладов народов Российской Федерации;

- демонстрировать готовность к сохранению межнационального и межрелигиозного согласия в России;

- уметь выделять общие черты в культуре различных народов, обосновывать их значение и причины

Тема 25 . Праздники в культуре народов России

- Иметь представление о природе праздников и обосновывать их важность как элементов культуры;
- устанавливать взаимосвязь праздников и культурного уклада;
- различать основные типы праздников;
- уметь рассказывать о праздничных традициях народов России и собственной семьи;
- анализировать связь праздников и истории, культуры народов России;
- понимать основной смысл семейных праздников;
- определять нравственный смысл праздников народов России;
- осознавать значение праздников как элементов культурной памяти народов России, как воплощение духовно-нравственных идеалов .

Тема 26 . Памятники архитектуры народов России

- Знать, что такое архитектура, уметь охарактеризовать основные типы памятников архитектуры и проследить связь между их структурой и особенностями культуры и этапами исторического развития;
- понимать взаимосвязь между типом жилищ и типом хозяйственной деятельности;
- осознавать и уметь охарактеризовать связь между уровнем научно-технического развития и типами жилищ;
- осознавать и уметь объяснять взаимосвязь между особенностями архитектуры и духовно-нравственными ценностями народов России;
- устанавливать связь между историей памятника и историей края, характеризовать памятники истории и культуры;
- иметь представление о нравственном и научном смысле краеведческой работы .

Тема 27 . Музыкальная культура народов России

- Знать и понимать отличия музыки от других видов художественного творчества, рассказывать об особенностях музыкального повествования, выделять простые выразительные средства музыкального языка;
- обосновывать и доказывать важность музыки как культурно- го явления, как формы трансляции культурных ценностей;
- находить и обозначать средства выражения морального и нравственного смысла музыкальных произведений;
- знать основные темы музыкального творчества народов России, народные инструменты

Тема 28 . Изобразительное искусство народов России

- Знать и понимать отличия изобразительного искусства от других видов художественного творчества, рассказывать об особенностях и выразительных средствах изобразительного искусства;
- уметь объяснить, что такое скульптура, живопись, графика, фольклорные орнаменты;
- обосновывать и доказывать важность изобразительного искусства как культурного явления, как формы трансляции культурных ценностей;
- находить и обозначать средства выражения морального и нравственного смысла изобразительного искусства;
- знать основные темы изобразительного искусства народов России .

Тема 29 . Фольклор и литература народов России

- Знать и понимать, что такое пословицы и поговорки, обосновывать важность и нужность этих языковых выразительных средств;
- понимать и объяснять, что такое эпос, миф, сказка, былина, песня;
- воспринимать и объяснять на примерах важность понимания фольклора как отражения истории народа и его ценностей, морали и нравственности;
- знать, что такое национальная литература и каковы её выразительные средства;
- оценивать морально-нравственный потенциал национальной литературы .

Тема 30 . Бытовые традиции народов России: пища, одежда, дом

- Знать и уметь объяснить взаимосвязь между бытом и природными условиями проживания народа на примерах из истории и культуры своего региона;

- уметь доказывать и отстаивать важность сохранения и развития культурных, духовно-нравственных, семейных и этнических традиций, многообразия культур;
- уметь оценивать и устанавливать границы и приоритеты взаимодействия между людьми разной этнической, религиозной и гражданской идентичности на доступном для шестиклассников уровне (с учётом их возрастных особенностей);
- понимать и уметь показывать на примерах значение таких ценностей, как взаимопомощь, сострадание, милосердие, любовь, дружба, коллективизм, патриотизм, любовь к близким через бытовые традиции народов своего края .

Тема 31 . Культурная карта России (*практическое занятие*)

-Знать и уметь объяснить отличия культурной географии от физической и политической географии;

- понимать, что такое культурная карта народов России;
- описывать отдельные области культурной карты в соответствии с их особенностями .

Тема 32 . Единство страны — залог будущего России

- Знать и уметь объяснить значение и роль общих элементов в культуре народов России для обоснования её территориального, политического и экономического единства;
- понимать и доказывать важность и преимущества этого единства перед требованиями национального самоопределения отдельных этносов.

6 класс

Тематический блок 1. «Культура как социальность»

Тема 1 . Мир культуры: его структура

- Знать и уметь объяснить структуру культуры как социального явления;
- понимать специфику социальных явлений, их ключевые отличия от природных явлений;
- уметь доказывать связь между этапом развития материальной культуры и социальной структурой общества, их взаимосвязь с духовно- нравственным состоянием общества;
- понимать зависимость социальных процессов от культурно- исторических процессов;
- уметь объяснить взаимосвязь между научно-техническим прогрессом и этапами развития социума .

Тема 2 . Культура России: многообразие регионов

- Характеризовать административно-территориальное деление России;
- знать количество регионов, различать субъекты и федеральные округа, уметь показать их на административной карте России;
- понимать и уметь объяснить необходимость федеративного устройства в полиэтничном государстве, важность сохранения исторической памяти отдельных этносов;
- объяснять принцип равенства прав каждого человека, вне зависимости от его принадлежности к тому или иному народу;
- понимать ценность многообразия культурных укладов народов Российской Федерации;
- демонстрировать готовность к сохранению межнационального и межрелигиозного согласия в России;
- характеризовать духовную культуру всех народов России как общее достояние и богатство нашей многонациональной Родины.

Тема 3 . История быта как история культуры

- Понимать смысл понятия «домашнее хозяйство» и характеризовать его типы;
- понимать взаимосвязь между хозяйственной деятельностью народов России и особенностями исторического периода;
- находить и объяснять зависимость ценностных ориентиров народов России от их локализации в конкретных климатических, географических и культурно-исторических условиях .

Тема 4 . Прогресс: технический и социальный

- Знать, что такое труд, производительность труда и разделение труда, характеризовать их роль и значение в истории и современном обществе;

- осознавать и уметь доказывать взаимозависимость членов общества, роль созидательного и добросовестного труда для создания социально и экономически благоприятной среды;
- демонстрировать понимание роли обслуживающего труда, его социальной и духовно-нравственной важности;
- понимать взаимосвязи между механизацией домашнего труда и изменениями социальных взаимосвязей в обществе;
- осознавать и обосновывать влияние технологий на культуру и ценности общества .

Тема 5 . Образование в культуре народов России

- Иметь представление об истории образования и его роли в обществе на различных этапах его развития;
- понимать и обосновывать роль ценностей в обществе, их зависимость от процесса познания;
- понимать специфику каждой ступени образования, её роль в современных общественных процессах;
- обосновывать важность образования в современном мире и ценность знания;
- характеризовать образование как часть процесса формирования духовно-нравственных ориентиров человека .

Тема 6 . Права и обязанности человека

- Знать термины «права человека», «естественные права человека», «правовая культура»:
- характеризовать историю формирования комплекса понятий, связанных с правами;
- понимать и обосновывать важность прав человека как привилегии и обязанности человека;
- понимать необходимость соблюдения прав человека;
- понимать и уметь объяснить необходимость сохранения паритета между правами и обязанностями человека в обществе;
- приводить примеры формирования правовой культуры из истории народов России .

Тема 7 . Общество и религия: духовно-нравственное взаимодействие

- Знать и понимать смысл терминов «религия», «конфессия», «атеизм», «свободомыслие»;
- характеризовать основные культуuroобразующие конфессии;
- знать и уметь объяснять роль религии в истории и на современном этапе общественного развития;
- понимать и обосновывать роль религий как источника культурного развития общества .

Тема 8 . Современный мир: самое важное (*практическое занятие*)

- Характеризовать основные процессы, протекающие в современном обществе, его духовно-нравственные ориентиры;
- понимать и уметь доказать важность духовно-нравственного развития человека и общества в целом для сохранения социально-экономического благополучия;
- называть и характеризовать основные источники этого процесса; уметь доказывать теоретические положения, выдвинутые ранее на примерах из истории и культуры России.

Тематический блок 2. «Человек и его отражение в культуре»

Тема 9 . Духовно-нравственный облик и идеал человека

- Объяснять, как проявляется мораль и нравственность через описание личных качеств человека;
- осознавать, какие личностные качества соотносятся с теми или иными моральными и нравственными ценностями;
- понимать различия между этикой и этикетом и их взаимосвязь;
- обосновывать и доказывать ценность свободы как залога благополучия общества, уважения к правам человека, его месту и роли в общественных процессах;
- характеризовать взаимосвязь таких понятий как «свобода», «ответственность», «право» и «долг»;
- понимать важность коллективизма как ценности современной России и его приоритет перед идеологией индивидуализма;
- приводить примеры идеалов человека в историко-культурном пространстве современной России

Тема 10 . Взросление человека в культуре народов России

- Понимать различие между процессами антропогенеза и антропосоциогенеза;
- характеризовать процесс взросления человека и его основные этапы, а также потребности человека для гармоничного развития и существования на каждом из этапов;

- обосновывать важность взаимодействия человека и общества, характеризовать негативные эффекты социальной изоляции;

- знать и уметь демонстрировать своё понимание самостоятельности, её роли в развитии личности, во взаимодействии с другими людьми .

Тема 11 . Религия как источник нравственности

- Характеризовать нравственный потенциал религии;

- знать и уметь излагать нравственные принципы государство- образующих конфессий России;

- знать основные требования к нравственному идеалу человека в государствообразующих религиях современной России;

- уметь обосновывать важность религиозных моральных и нравственных ценностей для современного общества .

Тема 12 . Наука как источник знания о человеке

- Понимать и характеризовать смысл понятия «гуманитарное знание»;

- определять нравственный смысл гуманитарного знания, его системообразующую роль в современной культуре;

- характеризовать понятие «культура» как процесс самопознания общества, как его внутреннюю самоактуализацию;

- осознавать и доказывать взаимосвязь различных областей гуманитарного знания .

Тема 13 . Этика и нравственность как категории духовной культуры

- Характеризовать многосторонность понятия «этика»;

- понимать особенности этики как науки;

- объяснять понятия «добро» и «зло» с помощью примеров в истории и культуре народов России и соотносить их с личным опытом;

- обосновывать важность и необходимость нравственности для социального благополучия общества и личности .

Тема 14 . Самопознание (*практическое занятие*)

- Характеризовать понятия «самопознание», «автобиография», «автопортрет», «рефлексия»;

- уметь соотносить понятия «мораль», «нравственность», «ценности» с самопознанием и рефлексией на доступном для обучающихся уровне;

- доказывать и обосновывать свои нравственные убеждения .

Тематический блок 3. «Человек как член общества»

Тема 15 . Труд делает человека человеком

- Характеризовать важность труда и его роль в современном обществе;

- соотносить понятия «добросовестный труд» и «экономическое благополучие»;

- объяснять понятия «безделье», «лень», «тунеядство»; понимать важность и уметь обосновать необходимость их преодоления для самого себя;

- оценивать общественные процессы в области общественной оценки труда;

- осознавать и демонстрировать значимость трудолюбия, трудовых подвигов, социальной ответственности за свой труд;

- объяснять важность труда и его экономической стоимости;

- знать и объяснять понятия «безделье», «лень», «тунеядство», с одной стороны, и «трудолюбие», «подвиг труда», «ответственность», с другой стороны, а также «общественная оценка труда» .

Тема 16 . Подвиг: как узнать героя?-

- Характеризовать понятия «подвиг», «героизм», «самопожертвование»;

- понимать отличия подвига на войне и в мирное время;

- уметь доказывать важность героических примеров для жизни общества;

- знать и называть героев современного общества и исторических личностей;

- обосновывать разграничение понятий «героизм» и «псевдогероизм» через значимость для общества и понимание последствий .

Тема 17 . Люди в обществе: духовно-нравственное взаимовлияние

- Характеризовать понятие «социальные отношения»;

- понимать смысл понятия «человек как субъект социальных отношений» в приложении к его нравственному и духовному развитию;

- осознавать роль малых и больших социальных групп в нравственном состоянии личности;

- обосновывать понятия «дружба», «предательство», «честь»,

«коллективизм» и приводить примеры из истории, культуры и литературы;

- обосновывать важность и находить нравственные основания социальной взаимопомощи, в том числе благотворительности;

- понимать и характеризовать понятие «этика предпринимательства» в социальном аспекте.

Тема 18. Проблемы современного общества как отражение его духовно-нравственного самосознания

- Характеризовать понятие «социальные проблемы современного общества» как многостороннее явление, в том числе обусловленное несовершенством духовно-нравственных идеалов и ценностей;

- приводить примеры таких понятий как «бедность», «асоциальная семья», «сиротство»; знать и уметь обосновывать пути преодоления их последствий на доступном для понимания уровне;

- обосновывать важность понимания роли государства в преодолении этих проблем, а также необходимость помощи в преодолении этих состояний со стороны общества .

Тема 19 . Духовно-нравственные ориентиры социальных отношений

- Характеризовать понятия «благотворительность», «меценатство», «милосердие», «волонтерство», «социальный проект», «гражданская и социальная ответственность», «общественные блага», «коллективизм» в их взаимосвязи;

- анализировать и выявлять общие черты традиций благотворительности, милосердия, добровольной помощи, взаимовыручки у представителей разных этносов и религий;

- уметь самостоятельно находить информацию о благотворительных, волонтерских и социальных проектах в регионе своего проживания .

Тема 20 . Гуманизм как сущностная характеристика духовно- нравственной культуры народов России

- Характеризовать понятие «гуманизм» как источник духовно- нравственных ценностей российского народа;

- находить и обосновывать проявления гуманизма в историко-культурном наследии народов России;

- знать и понимать важность гуманизма для формирования высоконравственной личности, государственной политики, взаимоотношений в обществе;

- находить и объяснять гуманистические проявления в современной культуре .

Тема 21 . Социальные профессии; их важность для сохранения духовно-нравственного облика общества

- Характеризовать понятия «социальные профессии», «помогающие профессии»;

- иметь представление о духовно-нравственных качествах, необходимых представителям социальных профессий;

- осознавать и обосновывать ответственность личности при выборе социальных профессий;

- приводить примеры из литературы и истории, современной жизни, подтверждающие данную точку зрения .

Тема 22 . Выдающиеся благотворители в истории . Благотворительность как нравственный долг

- Характеризовать понятие «благотворительность» и его эволюцию в истории России;

- доказывать важность меценатства в современном обществе для общества в целом и для духовно-нравственного развития личности самого мецената;

- характеризовать понятие «социальный долг», обосновывать его важную роль в жизни общества;

- приводить примеры выдающихся благотворителей в истории и современной России;

- понимать смысл внеэкономической благотворительности: волонтерской деятельности, аргументировано объяснять её важность .

Тема 23 . Выдающиеся учёные России. Наука как источник социального и духовного прогресса общества

- Характеризовать понятие «наука»;

- уметь аргументировано обосновывать важность науки в современном обществе, проследить её связь с научно-техническим и социальным прогрессом;

- называть имена выдающихся учёных России;

- обосновывать важность понимания истории науки, получения и обоснования научного знания;

- характеризовать и доказывать важность науки для благополучия общества, страны и государства;

- обосновывать важность морали и нравственности в науке, её роль и вклад в доказательство этих понятий .

Тема 24 . Моя профессия (*практическое занятие*)

- Характеризовать понятие «профессия», предполагать характер и цель труда в определённой профессии;

- обосновывать преимущества выбранной профессии, характеризовать её вклад в общество; называть духовно-нравственные качества человека, необходимые в этом виде труда .

Тематический блок 4. «Родина и патриотизм»

Тема 25 . Гражданин

- Характеризовать понятия «Родина» и «гражданство», объяснять их взаимосвязь;

- понимать духовно-нравственный характер патриотизма, ценностей гражданского самосознания;

- понимать и уметь обосновывать нравственные качества гражданина .

Тема 26 . Патриотизм

- Характеризовать понятие «патриотизм»;

- приводить примеры патриотизма в истории и современном обществе;

- различать истинный и ложный патриотизм через ориентированность на ценности толерантности, уважения к другим народам, их истории и культуре;

- уметь обосновывать важность патриотизма .

Тема 27 . Защита Родины: подвиг или долг?

- Характеризовать понятия «война» и «мир»;

- доказывать важность сохранения мира и согласия;

- обосновывать роль защиты Отечества, её важность для гражданина;

- понимать особенности защиты чести Отечества в спорте, науке, культуре;

- характеризовать понятия «военный подвиг», «честь», «доблесть»; обосновывать их важность, приводить примеры их проявлений .

Тема 28 . Государство . Россия — наша Родина

- Характеризовать понятие «государство»;

- уметь выделять и формулировать основные особенности Российского государства с опорой на исторические факты и духовно-нравственные ценности;

- характеризовать понятие «закон» как существенную часть гражданской идентичности человека;

- характеризовать понятие «гражданская идентичность», соотносить это понятие с необходимыми нравственными качествами человека .

Тема 29 . Гражданская идентичность (*практическое занятие*)

- Охарактеризовать свою гражданскую идентичность, её составляющие: этническую, религиозную, гендерную идентичности;

- обосновывать важность духовно-нравственных качеств гражданина, указывать их источники .

Тема 30 . Моя школа и мой класс (*практическое занятие*)

- Характеризовать понятие «добрые дела» в контексте оценки собственных действий, их нравственного характера;

- находить примеры добрых дел в реальности и уметь адаптировать их к потребностям класса .

Тема 31 . Человек: какой он? (*практическое занятие*)

- Характеризовать понятие «человек» как духовно-нравственный идеал;

- приводить примеры духовно-нравственного идеала в культуре;

- формулировать свой идеал человека и нравственные качества, которые ему присущи .

Тема 32 . Человек и культура (*проект*)

- Характеризовать грани взаимодействия человека и культуры;

- уметь описать в выбранном направлении с помощью известных примеров образ человека, создаваемый произведениями культуры;

- показать взаимосвязь человека и культуры через их взаимовлияние;

- характеризовать основные признаки понятия «человек» с опорой на исторические и культурные примеры, их осмысление и оценку, как с положительной, так и с отрицательной стороны.

5 класс (34 ч)

№	Тема	дата	Основное содержание	Основные виды деятельности обучающихся
Тематический блок 1. «Россия — наш общий дом»				
1	Зачем изучать курс «Основы духовно-нравственной культуры народов России»?		Формирование и закрепление гражданского единства . Родина и Отечество . Традиционные ценности и ролевые модели . Традиционная семья . Всеобщий характер морали и нравственности . Русский язык и единое культурное пространство . Риски и угрозы духовно-нравственной культуре народов России	<i>Формировать представление об особенностях курса «Основы духовно-нравственной культуры народов России» . Слушать и понимать объяснения учителя по теме урока . Вести самостоятельную работу с учебником</i>
2	Наш дом — Россия		Россия — многонациональная страна. Многонациональный народ Российской Федерации . Россия как общий дом. Дружба народов	<i>Слушать и понимать объяснения учителя по теме урока. Формировать представление о необходимости и важности межнационального и межрелигиозного сотрудничества, взаимодействия .</i>
				<i>Выполнять задания на понимание и разграничение понятий по курсу</i>
3	Язык и история		Что такое язык? Как в языке народа отражается его история? Язык как инструмент культуры. Важность коммуникации между людьми. Языки народов мира, их взаимосвязь	<i>Формировать представления о языке как носителе духовно-нравственных смыслов культуры. Понимать особенности коммуникативной роли языка. Слушать и анализировать выступления одноклассников, отбирать и сравнивать учебный материал по нескольким источникам</i>
4	Русский язык — язык общения и язык возможностей		Русский язык — основа российской культуры. Как складывался русский язык: вклад народов России в его развитие. Русский язык как культуuroобразующий проект и язык межнационального общения. Важность общего языка для всех народов России. Возможности, которые даёт русский язык	<i>Формировать представление о русском языке как языке межнационального общения. Слушать объяснения учителя, стараясь выделить главное. Объяснять наблюдаемые в практике изучения языка явления</i>
5	Истоки родной культуры		Что такое культура. Культура и природа . Роль культуры в жизни общества.	<i>Формировать представление о том, что такое культура, об общих чертах в культуре разных</i>

			Многообразие культур и его	народов.
--	--	--	----------------------------	----------

№	Тема	дата	Основное содержание	Основные виды деятельности обучающихся
			причины . Единство культурного пространства России	<i>Слушать и понимать</i> объяснения учителя по теме урока . <i>Выполнять</i> задания на понимание и разграничение понятий по теме
6	Материальная культура		Материальная культура: архитектура, одежда, пища, транспорт, техника . Связь между материальной культурой и духовно-нравственными ценностями общества	<i>Формировать</i> представление о традиционных укладах жизни разных народов . <i>Слушать и анализировать</i> выступления одноклассников . <i>Работать</i> с учебником, <i>анализировать</i> проблемные ситуации
7	Духовная культура		Духовно-нравственная культура . Искусство, наука, духовность . Мораль, нравственность, ценности . Художественное осмысление мира . Символ и знак . Духовная культура как реализация ценностей	<i>Формировать</i> представление о духовной культуре разных народов . <i>Понимать</i> взаимосвязь между проявлениями материальной и духовной культуры . <i>Выполнять</i> задания на понимание и разграничение понятий по теме . <i>Учиться работать</i> с текстом и зрительным рядом учебника

8	Культура и религия		Религия и культура . Что такое религия, её роль в жизни общества и человека . Государствообразующие религии России . Единство ценностей в религиях России	<i>Формировать</i> представление о понятии «религия», <i>понимать и уметь объяснять</i> , в чём заключается связь культуры и религии . <i>Слушать</i> объяснения учителя, <i>работать</i> с научно-популярной литературой по теме
9	Культура и образование		Зачем нужно учиться? Культура как способ получения нужных знаний . Образование как ключ к социализации и духовно-нравственному развитию человека	<i>Понимать</i> смысл понятия «образование», <i>уметь объяснять</i> важность и необходимость образования для общества . <i>Слушать</i> объяснения учителя, <i>отбирать и сравнивать</i> учебные материалы по теме
10	Многообразие культур России (практическое занятие)		Единство культур народов России. Что значит быть культурным человеком? Знание о культуре народов России	<i>Отбирать</i> материал по нескольким источникам, <i>готовить доклады, работать</i> с научно-популярной литературой .

				<i>Слушать</i> выступления одноклассников
Тематический блок 2. «Семья и духовно-нравственные ценности»				
11	Семья — хранитель духовных ценностей		Семья — базовый элемент общества . Семейные ценности, традиции и культура . Помощь сиротам как духовно-нравственный долг человека	<i>Понимать</i> , что такое семья, <i>формировать представление</i> о взаимосвязях между типом культуры и особенностями семейного уклада у разных народов .

№	Тема	дата	Основное содержание	Основные виды деятельности обучающихся
				<i>Понимать</i> значение термина «поколение». <i>Слушать</i> объяснения учителя, <i>шать</i> проблемные задачи
12	Родина начинается с семьи		История семьи как часть истории народа, государства, человечества. Как связаны Родина и семья? Что такое Родина и Отечество?	<i>Понимать</i> и <i>объяснять</i> , как и почему история каждой семьи тесно связана историей страны, народа. <i>Слушать</i> объяснения учителя, <i>разграничивать</i> понятия по теме, <i>систематизировать</i> учебный материал
13	Традиции семейного воспитания в России		Семейные традиции народов России. Межнациональные семьи . Семейное воспитание как трансляция ценностей	<i>Понимать</i> и <i>объяснять</i> , что такое традиция, <i>уметь рассказывать</i> о традициях своей семьи, семейных традициях своего народа и других народов России. <i>Уметь объяснять</i> и <i>разграничивать</i> основные понятия по теме. <i>Просматривать</i> и <i>анализировать</i> учебные фильмы, <i>работать</i> с раздаточным материалом
14	Образ семьи в культуре народов России		Произведения устного поэтического творчества (сказки, поговорки и т. д.) о семье и семейных обязанностях.	<i>Знать</i> основные фольклорные сюжеты о семье, семейных ценностях . <i>Знать</i> и <i>понимать</i> морально-нравственное значение семьи .

			Семья в литературе и произведениях разных видов искусства	<i>Работать</i> с научно-популярной литературой, <i>просматривать</i> и <i>анализировать</i> учебные фильмы, <i>систематизировать</i> учебный материал
--	--	--	---	--

15	Труд в истории семьи		Социальные роли в истории семьи. Роль домашнего труда. Роль нравственных норм в благополучии семьи	<i>Понимать</i> , что такое «семейный труд», <i>сознавать</i> и <i>характеризовать</i> важного общего семейного труда для укрепления целостности семьи. <i>Слушать</i> объяснения учителя, <i>самостоятельно работать</i> с учебником
16	Семья в современном мире (<i>практическое занятие</i>)		Рассказ о своей семье (с использованием фотографий, книг, писем и др.). Семейное древо. Семейные традиции	<i>Понимать</i> , почему важно изучать и хранить историю своей семьи, передавать её следующим поколениям. <i>Готовить</i> доклад, сообщение; <i>создавать</i> семейное древо; <i>отбирать</i> и <i>сравнивать</i> материал из нескольких источников
Тематический блок 3. «Духовно-нравственное богатство личности»				
17	Личность — общество — культура		Что делает человека человеком? Почему человек не может жить вне общества. Связь между обществом и культурой как реализация духовно-нравственных ценностей	<i>Знать</i> , что такое гуманизм, <i>понимать</i> , что делает человека человеком и какие проявления людей можно назвать гуманными. <i>Работать</i> с научно-популярной литературой, <i>уметь разграничивать</i> понятия, <i>осваивать</i> смысловое чтение (решать текстовые задачи)

№	Тема	дата	Основное содержание	Основные виды деятельности обучающихся
18	Духовный мир человека. Человек — творец культуры		Культура как духовный мир человека. Мораль. Нравственность. Патриотизм. Реализация ценностей в культуре. Творчество: что это такое? Границы творчества. Традиции и новации в культуре. Границы культур. Созидательный труд. Важность труда как творческой деятельности, как реализации	<i>Понимать</i> и <i>объяснять</i> значение слова «человек» в контексте духовно-нравственной культуры. <i>Слушать</i> объяснения учителя, <i>работать</i> с учебником, <i>уметь понимать</i> и <i>разграничивать</i> основные понятия по теме
19	Личность и духовно-нравственные ценности		Мораль и нравственность в жизни человека. Взаимопомощь, сострадание, милосердие, любовь, дружба, коллективизм, патриотизм, любовь к близким	<i>Понимать</i> и <i>объяснять</i> , что такое мораль и нравственность, любовь к близким. <i>Показывать</i> на примерах важность таких ценностей как взаимопомощь, сострадание, милосердие, любовь, дружба и др. <i>Разграничивать</i> и <i>определять</i> основные понятия, <i>решать</i>

				текстовые задачи, <i>работать</i> с учебником
--	--	--	--	---

Тематический блок 4. «Культурное единство России»

20	Историческая память как духовно-нравственная ценность		Что такое история и почему она важна? История семьи — часть истории народа, государства, человечества . Важность исторической памяти, недопустимость её фальсификации . Преемственность поколений	<i>Объяснять</i> смысл термина «история», <i>понимать</i> важность изучения истории . <i>Понимать</i> и <i>объяснять</i> , что такое историческая память, как история каждой семьи связана с историей страны . <i>Работать</i> с учебником, <i>выделять</i> и <i>определять</i> основные понятия, <i>слушать</i> и <i>анализировать</i> выступления одноклассников
21	Литература как язык культуры		Литература как художественное осмысление действительности . От сказки к роману . Зачем нужны литературные произведения? Внутренний мир человека и его духовность	<i>Понимать</i> особенности литературы, её отличия от других видов художественного творчества. <i>Объяснять</i> средства выражения духовного мира человека, его морали и нравственности в произведениях литературы . <i>Слушать</i> объяснения учителя, <i>работать</i> с художественной литературой, изучать и <i>анализировать</i> источники
22	Взаимовлияние культур		Взаимодействие культур . Межпоколенная и межкультурная трансляция . Обмен	<i>Иметь представление</i> о значении терминов «взаимодействие культур», «культурный обмен» .

№	Тема	дата	Основное содержание	Основные виды деятельности обучающихся
			ценностными установками и идеями . Примеры межкультурной коммуникации как способ формирования общих духовно-нравственных ценностей	<i>Понимать</i> и <i>объяснять</i> важность сохранения культурного наследия . <i>Слушать</i> объяснения учителя, <i>понимать</i> и <i>разграничивать</i> понятия, <i>отбирать</i> и <i>сравнивать</i> материал по нескольким источникам

23	Духовно-нравственные ценности российского народа		Жизнь, достоинство, права и свободы человека, патриотизм, гражданственность, служение Отечеству и ответственность за его судьбу, высокие нравственные идеалы, крепкая семья, созидательный труд, приоритет духовного над материальным, гуманизм, милосердие, справедливость, коллективизм, взаимопомощь, историческая память и преемственность поколений, единство народов России	<i>Уметь объяснять</i> значение основных понятий, отражающих духовно-нравственные ценности . <i>Осознавать</i> их и <i>защищать</i> в качестве базовых общегражданских ценностей российского общества . <i>Слушать</i> объяснения учителя, <i>работать</i> с учебником (смысловое чтение)
24	Регионы России: культурное многообразие		Исторические и социальные причины культурного разнообразия . Каждый регион уникален .	<i>Понимать</i> принципы федеративного устройства России, <i>объяснять</i> понятие «полиэтничность» .

			Малая Родина — часть общего Отечества	<i>Понимать</i> ценность многообразия культурных укладов народов России . <i>Уметь рассказывать</i> о культурном своеобразии своей малой родины . <i>Слушать</i> и <i>анализировать</i> выступления одноклассников, <i>работать</i> с источниками
25	Праздники в культуре народов России		Что такое праздник? Почему праздники важны . Праздничные традиции в России . Народные праздники как память культуры, как воплощение духовно-нравственных идеалов	<i>Понимать</i> и <i>объяснять</i> , что такое «народный праздник» . <i>Уметь рассказывать</i> о праздничных традициях разных народов и своей семьи . <i>Понимать</i> и <i>объяснять</i> нравственный смысл народного праздника . <i>Работать</i> с учебником, <i>просматривать</i> и <i>анализировать</i> учебные фильмы
26	Памятники в культуре народов России		Памятники как часть культуры: исторические, художественные, архитектурные . Культура как память . Музеи . Храмы . Дворцы . Исторические здания как свидетели истории . Архитектура и духовно-нравственные ценности народов России	<i>Устанавливать</i> связь между историей памятника и историей края . <i>Характеризовать</i> памятники истории и культуры . <i>Понимать</i> нравственный и научный смысл краеведческой работы . <i>Слушать</i> объяснения учителя, <i>работать</i> с научно-популярной литературой, <i>просматривать</i> и <i>анализировать</i> учебные фильмы

№	Тема	дата	Основное содержание	Основные виды деятельности обучающихся
27	Музыкальная культура на-родов России		Музыка . Музыкальные произведения . Музыка как форма выражения эмоциональных связей между людьми . Народные инструменты . История народа в его музыке и инструментах	<i>Понимать</i> особенности музыки как вида искусства . <i>Знать</i> и <i>называть</i> основные темы музыкального творчества народов России, <i>понимать</i> , как история наро- да отражается в его музыке . <i>Слушать</i> объяснения учителя, <i>работать</i> с научно-популярной литературой, <i>просматривать</i> и <i>анализировать</i> учебные фильмы
28	Изобразительное искусство народов России		Художественная реальность . Скульптура: от религиозных сюжетов к современному искусству . Храмовые росписи и фольклорные орнаменты . Живопись, графика . Выдающиеся художники разных на- родов России	<i>Понимать</i> и <i>объяснять</i> особенности изобразительного искусства как вида художественного творчества . <i>Понимать</i> и <i>обосновывать</i> важность искусства как формы трансляции культурных ценностей . <i>Знать</i> и <i>называть</i> основные темы искусства народов России . <i>Слушать</i> объяснения учителя, <i>работать</i> с научно-популярной литературой, <i>просматривать</i> и <i>анализировать</i> учебные фильмы
29	Фольклор и литература на-родов России		Пословицы и поговорки . Эпос и сказка . Фольклор как	<i>Понимать</i> , что такое национальная литература .

			отражение истории народа и его ценностей, морали и нравственности . Национальная литература . Богатство культуры народа в его литературе	<i>Объяснять</i> и <i>показывать</i> на примерах, как произведения фольклора отражают историю народа, его духовно-нравственные ценности . <i>Отбирать</i> и <i>сравнивать</i> материал из нескольким источникам, <i>решать</i> текстовые задачи, <i>слушать</i> и <i>анализировать</i> выступления одноклассников
30	Бытовые традиции народов России: пища, одежда, дом (практическое занятие)		Рассказ о бытовых традициях своей семьи, народа, региона . Доклад с использованием разнообразного зрительного ряда и других источников	<i>Отбирать</i> и <i>сравнивать</i> учебный материал по нескольким источникам, <i>решать</i> текстовые задачи, <i>слушать</i> и <i>анализировать</i> выступления одноклассников, <i>работать</i> с научно-популярной литературой

31	Культурная карта России <i>(практическое занятие)</i>		География культур России . Россия как культурная карта . Описание регионов в соответствии с их особенностями	<i>Отбирать и сравнивать</i> несколько источников, <i>решать</i> текстовые задачи, <i>слушать</i> и <i>анализировать</i> выступления одноклассников, <i>работать</i> с научно-популярной литературой
32	Единство страны — залог будущего России		Россия — единая страна . Русский мир . Общая история, сходство культурных традиций, единые духовно-нравственные ценности народов России	<i>Понимать</i> и <i>объяснять</i> значение общих элементов и черт в культуре разных народов России для обоснования её культурного, экономического единства . <i>Слушать</i> объяснения учителя, <i>систематизировать</i> учебный материал

6 класс (34 ч)

№	Тема	дата	Основное содержание	Основные виды деятельности обучающихся
Тематический блок 1. «Культура как социальность»				
1	Мир культуры: его структура		Культура как форма социального взаимодействия . Связь между миром материальной культуры и социальной структурой общества . Расстояние и образ жизни людей . Научно-технический прогресс как один из источников формирования социального облика общества	<i>Понимать</i> специфику социальных явлений, их отличия от мира природы . <i>Уметь объяснять</i> взаимосвязь материальной культуры с духовно-нравственным состоянием общества . <i>Слушать</i> объяснения учителя, <i>работать</i> с учебником, <i>анализировать</i> проблемные ситуации
2	Культура России: многообразие регионов		Территория России . Народы, живущие в ней . Проблемы культурного взаимодействия в обществе с многообразием культур . Сохранение и поддержка принципов толерантности и уважения ко всем культурам народов России	<i>Понимать</i> и <i>объяснять</i> важность сохранения исторической памяти разных народов, культурных традиций разных регионов России . <i>Характеризовать</i> духовную культуру народов России как общее достояние нашей Родины . <i>Работать</i> с картой регионов, <i>разграничивать</i> понятия по теме, <i>слушать</i> объяснения учителя
3	История быта как история культуры		Домашнее хозяйство и его типы . Хозяйственная деятельность народов России в разные исторические периоды . Многообразие культурных укладов как результат исторического развития народов	<i>Понимать</i> и <i>объяснять</i> взаимосвязь хозяйственной деятельности, быта людей с историей народа, климатом, географическими условиями его жизни . <i>Работать</i> с учебником, а также научно-популярной литературой;

			России	<i>просматривать и анализировать учебные фильмы</i>
4	Прогресс: технический и социальный		Производительность труда . Разделение труда . Обслуживающий и производящий труд . Домашний труд и его механизация . Что такое технологии и как они влияют на культуру и ценности общества?	<i>Понимать и объяснять, что такое труд, разделение труда, какова роль труда в истории и современном обществе . Работать с учебником, научно-популярной литературой; решать проблемные задачи, анализировать и разграничивать понятий</i>
5	Образование в культуре народов России		Представление об основных этапах в истории образования . Ценность знания . Социальная обусловленность различных видов образования . Важность образования для современного мира . Образование как трансляция культурных смыслов, как способ передачи ценностей	<i>Понимать и объяснять важность образования в современном мире и ценность знаний . Понимать, что образование — важная часть процесса формирования духовно-нравственных ориентиров человека . Слушать объяснения учителя, рефлексировать собственный опыт, разграничивать понятия</i>

№	Тема	дата	Основное содержание	Основные виды деятельности обучающихся
6	Права и обязанности человека		Права и обязанности человека в культурной традиции народов России . Права и свободы человека и гражданина, обозначенные в Конституции Российской Федерации	<i>Понимать и объяснять, в чём заключается смысл понятий «права человека», правовая культура» и др . Понимать необходимость соблюдения прав и обязанностей человека . Слушать и анализировать выступления одноклассников, работать с текстом учебника и с источниками</i>
7	Общество и религия: духовно-нравственное взаимодействие		Мир религий в истории . Религии народов России сегодня . Государствообразующие и традиционные религии как источник духовно-нравственных ценностей	<i>Понимать и объяснять смысл понятий «религия», «атеизм» и др . Знать названия традиционных религий России, уметь объяснять их роль в истории и на современном этапе развития общества . Слушать объяснения учителя, решать текстовые задачи</i>
8	Современный мир: самое важное (практическое занятие)		Современное общество: его портрет . Проект: описание самых важных черт современного общества с точки зрения материальной и духовной культуры народов	<i>Понимать, в чём заключаются основные духовно-нравственные ориентиры современного общества . Подготовить проект (или доклад, сообщение);</i>

			России	<i>работать с научно-популярной литературой, разграничивать и систематизировать понятия</i>
--	--	--	--------	---

Тематический блок 2. «Человек и его отражение в культуре»

9	Каким должен быть человек? Духовно-нравственный облик и идеал человека		Мораль, нравственность, этика, этикет в культурах народов России . Право и равенство в правах . Свобода как ценность . Долг как её ограничение . Общество как регулятор свободы . Свойства и качества человека, его образ в культуре народов России, единство человеческих качеств . Единство духовной жизни	<i>Понимать и объяснять взаимосвязь таких понятий, как «свобода», ответственность, право и долг . Слушать объяснения учителя, работать с учебником, анализировать проблемные ситуации</i>
10	Взращивание человека в культуре народов России		Социальное измерение человека . Детство, взросление, зрелость, пожилой возраст . Проблема одиночества . Необходимость развития во взаимодействии с другими людьми . Самостоятельность как ценность	<i>Объяснять важность взаимодействия человека и общества, негативные эффекты социальной изоляции . Слушать объяснения учителя, решать проблемные задачи, анализировать информацию из нескольких источников, анализировать собственный опыт</i>
11	Религия как источник нравственности		Религия как источник нравственности и гуманистического мышления . Нравственный идеал человека в традиционных религиях . Современное общество и религиозный идеал человека	<i>Понимать, какой нравственный потенциал несут традиционные религии России . Слушать объяснения учителя, работать с учебником, просматривать учебные фильмы по теме</i>

№	Тема	дата	Основное содержание	Основные виды деятельности обучающихся
12	Наука как источник знания о человеке и человеческом		Гуманитарное знание и его особенности . Культура как самопознание . Этика . Эстетика . Право в контексте духовно- нравственных ценностей	<i>Понимать и объяснять смысл понятия «гуманитарное знание»; осознавать, что культура помогает человеку понимать самого себя . Слушать объяснения учителя, работать с учебником, с дополнительной научно-популярной литературой</i>

13	Этика и нравственность как категории духовной культуры		Что такое этика . Добро и его проявления в реальной жизни . Что значит быть нравственным . Почему нравственность важна?	<i>Объяснять</i> понятия «добро» и «зло» спомощью примеров из истории и культуры народов России, <i>соотнсить</i> эти понятия с личным опытом . <i>Решать</i> проблемные задачи, <i>рабтать</i> с учебником, <i>рефлексовать</i> собственный опыт
14	Самопознание <i>(практическое занятие)</i>		Автобиография и автопортрет: кто я и что я люблю . Как устроена моя жизнь . Выполнение проекта	<i>Уметь соотносить</i> понятия «мораль», «нравственность» с самопознанием на доступном для возраста детей уровне . <i>Формировать представления</i> о самом себе; <i>воспитывать</i> навыки самопрезентации, рефлексии; <i>слушать</i> и <i>анализировать</i> доклады одноклассников

Тематический блок 3. «Человек как член общества»

15	Труд делает человека чело-веком		Что такое труд . Важность труда и его экономическая стоимость . Безделье, лень, тунеядство . Трудолюбие, подвиг труда, ответственность . Общественная оценка труда	<i>Осознавать</i> важность труда <i>объяснять</i> его роль в современном обществе . <i>Понимать</i> и <i>осознавать</i> трудолюбие как ответственность перед людьми и самим собой . <i>Слушать</i> объяснения учителя, <i>решать</i> проблемные задачи, <i>анализировать</i> тексты учебника
16	Подвиг: как узнать героя?		Что такое подвиг . Героизм как самопожертвование . Героизм на войне . Подвиг в мирное время . Милосердие, взаимопомощь	<i>Понимать</i> и <i>объяснять</i> отличие под-вига на войне и в мирное время . <i>Знать</i> и <i>называть</i> имена героев . <i>Слушать</i> объяснения учителя, <i>ре-шать</i> проблемные задачи, <i>анализировать</i> тексты учебника
17	Люди в обществе: духовно-нравственное взаимовлияние		Человек в социальном измерении . Дружба, предательство . Коллектив . Личные границы Этика предпринимательства . Социальная помощь	<i>Понимать</i> и <i>объяснять</i> понятия «дружба», «предательство», «честь», «коллективизм», «благотворительность» . <i>Слушать</i> объяснения учителя, <i>решать</i> проблемные задачи, <i>анализировать</i> тексты учебника

№	Тема	дата	Основное содержание	Основные виды деятельности обучающихся
---	------	------	---------------------	--

18	Проблемы современного общества как отражение его духовно-нравственного самосознания		Бедность . Инвалидность . Асоциальная семья . Сиротство . Отражение этих явлений в культуре общества	<i>Понимать и объяснять</i> понятия «бедность», «инвалидность», «сиротство» . <i>Предлагать</i> пути преодоления проблем современного общества на доступном для понимания детей уровне . <i>Слушать</i> объяснения учителя, <i>решать</i> проблемные задачи, <i>анализировать</i> тексты учебника
19	Духовно-нравственные ориентиры социальных отношений		Милосердие . Взаимопомощь . Социальное служение . Благотворительность . Волонтерство . Общественные блага	<i>Понимать и объяснять</i> понятия «милосердие», «взаимопомощь», «благотворительность», «волонтерство» . <i>Выявлять</i> общие черты традиций милосердия, взаимной помощи, благотворительности у представителей разных народов . <i>Слушать</i> объяснения учителя, <i>решать</i> проблемные задачи, <i>анализировать</i> тексты учебника
20	Гуманизм как сущностная характеристика духовно-нравственной культуры народов России		Гуманизм . Истоки гуманистического мышления . Философия гуманизма . Проявления гуманизма в историко-культурном наследии народов России	<i>Понимать и характеризовать</i> понятие «гуманизм» как источник духовно-нравственных ценностей народов России .

				<i>Осознавать</i> важность гуманизма для формирования личности, построения взаимоотношений в обществе . <i>Слушать</i> объяснения учителя, <i>работать</i> с научно-популярной литературой
21	Социальные профессии; их важность для сохранения духовно-нравственного облика общества		Социальные профессии: врач, учитель, пожарный, полицейский, социальный работник . Духовно-нравственные качества, необходимые представителям этих профессий	<i>Понимать и объяснять</i> , что такое социальные профессии и почему выбирать их нужно особенно ответственно . <i>Работать</i> с научно-популярной литературой, <i>готовить</i> рефераты, <i>слушать</i> и <i>анализировать</i> доклады одноклассников
22	Выдающиеся благотворители в истории . Благотворительность как нравственный долг		Меценаты, философы, религиозные лидеры, врачи, учёные, педагоги . Важность меценатства для духовно-нравственного развития личности самого мецената и общества в целом	<i>Приводить примеры</i> выдающихся благотворителей в истории и в современной России . <i>Работать</i> с научно-популярной литературой, <i>анализировать</i> несколько источников, <i>разграничивать</i> понятия

23	Выдающиеся учёные Рос-сии . Наука как источник со- циального и духовного про- гресса общества		Учёные России . Почему важно помнить историю науки . Вклад науки в благополучие страны . Важность морали и нравственности в науке, в деятельности учёных	<i>Понимать и объяснять</i> , что такое наука; <i>приводить</i> имена выдающихся учёных России . <i>Работать</i> с научно- популярной литературой, <i>анализировать</i> несколько источников, <i>разграничивать</i> понятия
----	---	--	--	---

№	Тема	дата	Основное содержание	Основные виды деятельности обучающихся
24	Моя профессия (<i>практическое занятие</i>)		Труд как самореализация, как вклад в общество . Рассказ о своей будущей профессии	<i>Обосновывать</i> , какие духовно-нравственные качества нужны для выбранной профессии . <i>Работать</i> с научно- популярной литературой, <i>анализировать</i> несколько источников, <i>разграничивать</i> понятия

Тематический блок 4. «Родина и патриотизм»

25	Гражданин		Родина и гражданство, их взаимосвязь . Что делает человека гражданином . Нравственные качества гражданина	<i>Характеризовать</i> понятия «Роди- на», «гражданство»; <i>понимать</i> духовно- нравственный смысл патриотизма . <i>Слушать</i> объяснения учителя, <i>работать</i> с текстом учебника
26	Патриотизм		Патриотизм . Толерантность . Уважение к другим народам и их истории . Важность патриотизма	<i>Приводить примеры</i> патриотизма в истории и в современном обществе . <i>Слушать</i> объяснения учителя, <i>работать</i> с учебником, <i>рефлексировать</i> собственный опыт
27	Защита Родины: подвиг или долг?		Война и мир . Роль знания в защите Родины . Долг гражданина перед обществом . Военные подвиги . Честь . Доблесть	<i>Характеризовать</i> важность сохранения мира и согласия . <i>Приводить примеры</i> военных подвигов; <i>понимать</i> особенности защиты чести Родины в спорте, науке, культуре .

				<i>Слушать</i> объяснения учителя, <i>работать</i> с учебником, <i>смотреть</i> и <i>анализировать</i> учебные фильмы
--	--	--	--	---

28	Государство . Россия — наша родина		Государство как объединяющее начало . Социальная сторона права и государства . Что такое закон . Что такое Родина? Что такое государство? Необходимость быть гражданином . Российская гражданская идентичность	<i>Объяснять</i> понятие «государство» . <i>Уметь</i> <i>выделять</i> и <i>характеризовать</i> основные особенности Российского го сударства с опорой на духовно-нравственные ценности . <i>Слушать</i> объяснения учителя, <i>работать</i> с текстом учебника, с дополни- тельной научно- популярной литературой
29	Гражданская идентичность (<i>практическое</i> <i>занятие</i>)		Какими качествами должен обладать человек как гражданин	<i>Обосновать</i> важность духовно-нравственных качеств гражданина . <i>Работать</i> с источниками, <i>определять</i> понятия, <i>подготовить</i> практическую работу
30	Моя школа и мой класс (<i>практическое</i> <i>занятие</i>)		Портрет школы или класса через добрые дела	<i>Характеризовать</i> понятие «доброе дело» в контексте оценки собственных действий, их нравственного начала . <i>Работать</i> с источниками, <i>определять</i> понятия, <i>подготовить</i> практическую работу

№	Тема	дата	Основное содержание	Основные виды деятельности обучающихся
31	Человек: какой он? (<i>практическое</i> <i>занятие</i>)		Человек . Его образы в куль- туре . Духовность и нравственность как важнейшие качества человека	<i>Сформулировать</i> свой идеал человека, <i>назвать</i> качества, ему присущие . <i>Работать</i> с источниками, <i>определять</i> понятия, <i>подготовить</i> практическую работу
32	Человек и культура (<i>проект</i>)		Итоговый проект: «Что значит быть человеком?»	<i>Показать</i> взаимосвязь человека и культуры через их взаимное влияние . <i>Характеризовать</i> образ человека высокой духовной культуры, создаваемый в произведениях искусства . <i>Работать</i> с источниками, <i>систематизировать</i> понятия, <i>подготовить</i> проект

Приложение 1.

Учет воспитательного компонента в тематическом планировании курса ОДНКНР

Особенность данного учебного курса состоит в том, что расширение знаний обучающихся сочетается с воспитанием ценностных отношений к изучаемым явлениям: внутренней установки личности поступать согласно общественным нормам, правилам поведения и взаимоотношений в обществе. Содержание курса направлено на формирование нравственного идеала, гражданской идентичности личности обучающегося и воспитание патриотических чувств к Родине (осознание себя как гражданина своего Отечества), формирование исторической памяти в программе учитывается, что данная дисциплина носит культурологический и воспитательный характер, что позволяет утверждать, что именно духовно- нравственное развитие обучающихся в духе общероссийской гражданской идентичности на основе традиционных российских духовно-нравственных ценностей — важнейший результат обучения ОДНКНР.

Сохранение традиционных российских духовно-нравственных ценностей как значимой части культурного и исторического наследия народов России — один из ключевых национальных приоритетов Российской Федерации, способствующих дальнейшей гуманизации и развитию российского общества, формированию гражданской идентичности у подрастающих поколений .

Согласно Стратегии национальной безопасности Российской Федерации (утверждена указом Президента Российской Федерации от 2 июля 2021 г . № 400, пункт 91), к традиционным российским духовно-нравственным ценностям относятся жизнь, достоинство, права и свободы человека, патриотизм, гражданственность, служение Отечеству и ответственность за его судьбу, высокие нравственные идеалы, крепкая семья, созидательный труд, приоритет духовного над материальным, гуманизм, милосердие, справедливость, коллективизм, взаимопомощь и взаимоуважение, историческая память и преемственность поколений, единство народов России . Именно традиционные российские духовно-нравственные ценности объединяют Россию как многонациональное и многоконфессиональное государство, лежат в основе представлений о гражданской идентичности как ключевом ориентире духовно-нравственного развития обучающихся .

Центральная идея гражданской идентичности — образ будущего нашей страны, который формируется с учётом национальных и стратегических приоритетов российского общества, культурно-исторических традиций всех народов России, духовно- нравственных ценностей, присущих ей на протяжении всей её истории.

Приложение 2.

Учебно-методическое обеспечение курса истории

Электронные ресурсы:

1. **Российская электронная школа.** Большой набор ресурсов для обучения (конспекты, видеолекции, упражнения и тренировочные занятия, методические материалы для учителя. Материалы можно смотреть без регистрации. <https://resh.edu.ru/>

2. **«Учи.ру»** - интерактивные курсы по основным предметам и подготовке к проверочным работам, а также тематические вебинары по дистанционному обучению. Методика платформы помогает отрабатывать ошибки учеников, выстраивает их индивидуальную образовательную траекторию. <https://uchi.ru/>

3. **«Яндекс. Учебник»** - более 45 тыс. заданий разного уровня сложности для школьников 1–5-х классов. В числе возможностей «Яндекс. Учебника» – автоматическая проверка ответов и мгновенная обратная связь для обучающихся. <https://education.yandex.ru/home/>

4. **«ЯКласс»** - сервис, позволяющий учителю выдать школьнику проверочную работу. Если в ходе работы ученик допускает ошибку, ему объясняют ход решения задания и предлагают выполнить другой вариант. Учитель получает отчёт о том, как ученики справляются с заданиями. <https://www.yaklass.ru/>

5. **Мобильное электронное образование** – разнообразные форматы материалов (текст, мультимедиа, интерактивные ресурсы). Цифровой образовательный контент подготовлен для детей в возрасте с 3 до 7 лет, а также разработаны онлайн курсы для обучающихся 1-11 классов. Предусмотрена система видеоконференций и мессенджер. <https://mob-edu.ru/>

6. **Фоксфорд** - онлайн-школа для обучающихся 1-11 классов, помогающая в подготовке к ЕГЭ, ОГЭ, олимпиадам. Для учителей проводятся курсы повышения квалификации и профессиональной переподготовки, а для родителей – открытые занятия о воспитании и развитии детей. <https://foxford.ru/about>

7. «Сириус. Онлайн» - На платформе размещены дополнительные главы по различным предметам для 7–9-х классов. Курсы объемом от 60 до 120 часов предназначены для использования в качестве программ дополнительного образования, а также для повышения квалификации педагогов. <https://edu.sirius.online/#/>

8. «Маркетплейс образовательных услуг» - доступ к каталогу интерактивных образовательных материалов, учебной литературе, электронным книгам, обучающим видео и курсам. В наполнение ресурса вовлечены ведущие российские компании разного профиля, среди которых – «Яндекс», «1С», «Учи.ру», «Скайенг», «Кодвардс», издательство «Просвещение» и другие. <https://education.ru/>

9. «ИнтернетУрок» - это постоянно пополняемая коллекция уроков по основным предметам школьной программы. На сайте собраны уроки, видео, конспекты, тесты и тренажеры естественно-научного и гуманитарного цикла для 1-11 классов. <https://interneturok.ru/>

10. Издательство «Просвещение» - бесплатный доступ к электронным версиям учебно-методических комплексов, входящих в Федеральный перечень. Для работы с учебниками не потребуется подключения к интернету. Информационный ресурс располагается по адресу <https://media.prosv.ru/>

11. «Академкнига/Учебник» - on-line библиотека учебной литературы сайт <http://akademkniga.ru/>

12. Издательство «Русское слово» - доступ к электронным формам учебников из Федерального перечня, к рабочим тетрадям, методическим пособиям, интерактивным тренажёрам, а также сторонним ресурсам и авторским наработкам педагогов. <https://русское-слово.рф/>

13. «Библиошкола» - доступ к школьным учебникам, школьной литературе, различным медиаресурсам, электронным версиям журналов «Семейное чтение», «Читайка». <https://biblioschool.ru/>

16. Образовательная платформа «Лекта» - доступ к электронным версиям учебников издательств «Дрофа» и «Вентана-Граф». В наличии методические материалы, инновационные сервисы для преподавания, интерактивные тренажеры для закрепления знаний. <https://lecta.rosuchebnik.ru/>

Приложение 3.

Календарно-тематическое планирование.

Основы духовно-нравственной культуры народов России. 5 – 6 классы

5 класс (34 час.)

№ урока	Тема урока	к-во час.	дата по плану	дата факт.
Тематический блок 1. «Россия — наш общий дом» - 10ч.				
1	Зачем изучать курс «Основы духовно-нравственной культуры народов России»?	1	05.09.23	-
2	Наш дом — Россия	1	12.09.23	
3	Язык и история	1	19.09.23	
4	Русский язык — язык общения и язык возможностей	1	26.09.23	
5	Истоки родной культуры	1	03.10.23	
6	Материальная культура	1	10.10.23	
7	Духовная культура	1	17.10.23	
8	Культура и религия	1	24.10.23	
9	Культура и образование	1	07.11.23	

10	Многообразие культур России (практическое занятие)	1	14.11.23	
Тематический блок 2. «Семья и духовно-нравственные ценности» - 6 ч.				
11	Семья — хранитель духовных ценностей	1	21.11.23	
12	Родина начинается с семьи	1	28.11.23	
13	Традиции семейного воспитания в России	1	05.12.23	
14	Образ семьи в культуре народов России	1	12.12.23	
15	Труд в истории семьи	1	19.12.23	
16	Семья в современном мире (практическое занятие)	1	26.12.23	
Тематический блок 3. «Духовно-нравственное богатство личности» - 3 ч.				
17	Личность — общество — культура	1	09.01.24	
18	Духовный мир человека. Человек — творец культуры	1	16.01.24	
19	Личность и духовно-нравственные ценности	1	23.01.24	
Тематический блок 4. «Культурное единство России» - 16ч				
20	Историческая память как духовно-нравственная ценность	1	30.01.24	
21	Литература как язык культуры	1	06.02.24	
22	Взаимовлияние культур	1	13.02.24	
23	Духовно-нравственные ценности российского народа	1	20.02.24	
24	Регионы России: культурное многообразие	1	05.03.24	
25	Праздники в культуре народов России	1	12.03.24	
26	Памятники в культуре народов России	1	19.03.24	
27	Музыкальная культура народов России	1	09.04.24	
28	Изобразительное искусство народов России	1	16.04.24	
29	Фольклор и литература народов России	1	23.04.24	
30	Бытовые традиции народов России: пища, одежда, дом (практическое занятие)	1	30.04.24	
31	Культурная карта России (практическое занятие)	1	07.05.24	
32	Единство страны — залог будущего России	1	14.05.24	
33	Урок повторения и обобщения	1	21.05.24	
34	Промежуточная аттестация	1	28.05.24	

6 класс (35ч.)

№ урока	Тема урока	кол. час.	Дата по плану	дата факт.
Тематический блок 1. «Культура как социальность» - 8 ч.				
1	Мир культуры: его структура	1	02.09.23	
2	Культура России: многообразие регионов	1	09.09.23	
3	История быта как история культуры	1	16.09.23	
4	Прогресс: технический и социальный	1	23.09.23	
5	Образование в культуре народов России	1	30.09.23	
6	Права и обязанности человека	1	07.10.23	
7	Общество и религия: духовно-нравственное взаимодействие	1	14.10.23	
8	Современный мир: самое важное <i>(практическое занятие)</i>	1	21.10.23	
Тематический блок 2. «Человек и его отражение в культуре» - 6 ч.				
9	Каким должен быть человек? Духовно-нравственный облик и идеал человека	1	11.11.23	1 чет.
10	Взросление человека в культуре народов России	1	18.11.23	
11	Религия как источник нравственности	1	25.11.23	
12	Наука как источник знания о человеке и человеческом	1	02.12.23	
13	Этика и нравственность как категории духовной культуры	1	09.12.23	
14	Самопознание <i>(практическое занятие)</i>	1	16.12.23	
Тематический блок 3. «Человек как член общества» - 10 ч.				
15	Труд делает человека человеком	1	23.12.23	
16	Подвиг: как узнать героя?	1	30.12.23	
17	Люди в обществе: духовно-нравственное взаимовлияние	1	13.01.24	
18	Проблемы современного общества как отражение его духовно-нравственного самосознания	1	20.01.24	
19	Духовно-нравственные ориентиры социальных отношений	1	27.01.24	
20	Гуманизм как сущностная характеристика духовно-нравственной культуры народов России	1	03.02.24	
21	Социальные профессии; их важность для сохранения духовно-нравственного облика общества	1	10.02.24	
22	Выдающиеся благотворители в истории .	1	17.02.24	

	Благотворительность как нравственный долг			
23	Выдающиеся учёные России. Наука как источник социального и духовного прогресса общества	1	24.02.24	
24	Моя профессия (<i>практическое занятие</i>)		02.03.24	
Тематический блок 4. «Родина и патриотизм» - 11 ч.				
25	Гражданин	1	09.03.24	
26	Патриотизм	1	16.03.24	
27	Защита Родины: подвиг или долг?	1	23.03.24	
28	Государство . Россия — наша Родина	1	06.04.24	
29	Гражданская идентичность (<i>практическое занятие</i>)	1	13.04.24	
30	Моя школа и мой класс (<i>практическое занятие</i>)	1	20.04.24	
31	Человек: какой он? (<i>практическое занятие</i>)	1	27.04.24	
32	Человек и культура (<i>практическое занятие</i>)	1	04.05.24	
33	Повторение и обобщение	1	11.05.24	
34	Промежуточная аттестация		18.05.24	
35	Итоговый урок		25.05.24	

Приложение 4.

Критерии оценивания учебной деятельности обучающихся основной школы по ОДНКНР

Критерии оценки устного ответа:

- глубокий, с привлечением дополнительного материала и проявлением гибкости мышления ответ ученика оценивается **пятью баллами**;
- твердое знание материала в пределах программных требований - **четырьмя**;
- неуверенное знание, с несущественными ошибками и отсутствием самостоятельности суждений оценивается – **тремя баллами**;
- наличие в ответе школьника грубых ошибок, проявление непонимания сути, не владение навыком оценивается отрицательно, отметкой «2»;
- отсутствие знаний, умений, навыков и элементарного прилежания влечет за собой **единицу** (используется очень редко).

Критерии оценки работы на уроке:

- активное участие учащегося в процессе урока и безошибочное выполнение заданий оценивается **пятью баллами**;
- активное участие в процессе урока с допущением каких-либо ошибок в процессе выполнения задания - **четырьмя**;
- неуверенное участие в процессе урока и отсутствие самостоятельной активности – **тремя баллами**;

- полное отсутствие активности - отметка «2»;

Критерии оценки тестового задания:

- 75-100% - отлично «5»;
- 60-74% - хорошо «4»
- 50-59% - удовлетворительно «3»;
- менее 50% - неудовлетворительно «2»;

Критерии оценки сообщения или проекта:

- глубокий, самостоятельный, с привлечением дополнительного материала и проявлением гибкости мышления ответ ученика, оценивается **пятью баллами**;
- привлечение дополнительного материала, неуверенный ответ - **четырьмя**;
- выполнена работа в письменном виде, отсутствие ответа, при этом ответы на дополнительные вопросы – **тремя баллами**;
- полное отсутствие работы - отметка «2»;

Критерии выведения четвертных и годовых оценок:

Отметка «5» **выводится при выполнении следующих требований:**

- активная и правильная работа учащегося на уроке;
- выполнение дополнительных заданий в виде сообщений и проектов
- высокий уровень знания базового материала;

Отметка «4» **выводится при выполнении следующих требований:**

- активная, но иногда с ошибками работа учащегося на уроке;
- выполнение дополнительных заданий по желанию;
- высокий уровень знания базового материала;

Отметка «3» **выводится при выполнении следующих требований:**

- отсутствие самостоятельной активности на уроке;
- отсутствие выполнения дополнительных заданий;
- низкий уровень знания базового материала;

Система оценки результатов обучения

Оценка результатов обучения должна быть основана на понятных, прозрачных и структурированных принципах, обеспечивающих оценивание различных компетенций обучающихся. Принципы оценки следующие .

1 . Личностные компетенции обучающихся не подлежат непосредственной оценке, не являются непосредственным основанием оценки как итогового, так и промежуточного уровня духовно-нравственного развития детей, не являются непосредственным основанием при оценке качества образования.

2 . Система оценки образовательных достижений основана на методе наблюдения и включает: педагогические наблюдения, педагогическую диагностику, связанную с оценкой эффективности педагогических действий с целью их дальнейшей оптимизации; проектные работы обучающихся, фиксирующие их достижения в ходе образовательной деятельности и взаимодействия в социуме (классе); мониторинги сформированности духовно-нравственных ценностей личности, включающие традиционные ценности как опорные элементы ценностных ориентаций обучающихся .

3 . При этом непосредственное оценивание остаётся прерогативой образовательного учреждения с учётом обозначенных в программе предметных, личностных и метапредметных результатов .

Приложение 5.

**Пояснительная записка
к промежуточной аттестации по учебному предмету**

«Основы духовно-нравственной культуры народов России»

В соответствии с планом для учащихся 5 класса проводится в форме тестирования.

Аттестационный материал составлен в соответствии с Федеральным государственным образовательным стандартом основного общего образования.

Цель: через самостоятельную деятельность учащихся систематизировать и обобщить знания по учебному предмету ОДНКНР.

Задачи:

Образовательные:

1. Повторить теоретический материал по ОДНКНР.
2. Продемонстрировать своеобразие и богатство религиозных культур народов России.

Развивающие:

1. Способствовать развитию мыслительных операций, коммуникативных способностей, умению аргументировано отстаивать свою точку зрения.

Воспитательные:

1. Воспитывать толерантность и уважительное отношение к разным религиозным культурам.

Время выполнения: один урок (45 минут).

Структура тестовой работы: тестовая работа состоит из двух равноценных вариантов, каждый из которых включает в себя 18 тестовых заданий двух уровней сложности. (20 баллов)

Первый уровень – 1 - 16 задания – базовый.

Второй уровень – 17 -18 задание – повышенный.

Задания базового уровня проверяют, как усвоены требования программы.

Оценка тестовой работы:

За каждое верно выполненное задание базового уровня ученик получает 1 балл.

За каждое верно выполненное задание повышенного уровня ученик получает 2 балла, за частично выполненное задание – 1 балл, если задание не выполнено или ученик не приступил к выполнению задания – 0 баллов.

Оценка качества выполнения работы:

19 –20 баллов – «5»

18-15баллов – «4»

14 – 11 баллов - «3»

менее 11 баллов –«2»

1-й вариант.

Фамилия _____ Имя _____

1. В каком году крестили Русь?

А 987 В. 988

Б. 986 Г. 989

2. Откуда на Русь пришло христианство?

А. Египта В. Византии

Б. Индии Г. Китая

3. Кто из русских князей произнёс слова «Уклонись от зла, сотвори добро, найди мир и отгони зло»?

А. Игорь В. Владимир Мономах

Б. Ярослав Мудрый Г. Святослав

4. В каком веке на Русь напали кочевники - монголы?

А. XI В. XII

Б. XIII Г. X

5. Как переводится слово «стяжать»?
- А. самоуправление В. ополчение
Б. накопление богатства Г. объединение
6. В каком году распалась Российская империя?
- А. 1918 Б. 1916 В. 1917 Г. 1919
7. Как называлось почетное место, где православные ставили иконы?
- А. красный угол В. «малой церковью»
Б. домостроем Г. Добродетелью
8. Как называлось государство арабских племен после принятия ислама?
- А. Бухарский эмират В. Золотая Орда
Б. Владимиро-Суздальское княжество Г. Арабский халифат
9. Кто такой сеид?
- А. [правитель Золотой Орды](#) В. хан
Б. [пророк](#) Г. глава исламского духовенства
10. Что принято считать важным центром мусульманского воспитания подрастающего поколения?
- А. спортивную школу В. школу
Б. институт Г. мечеть
11. Кого, прежде всего, почитают мусульмане?
- А. отца В. сестру
Б. брата Г. мать
12. Что такое «скрижали»?
- А. каменные таблички, на которых записано как построить храм
Б. каменные таблички, на которых был рисунок как пройти из пустыни в Землю Обетованную
В. каменные таблички данные Богом, на которых были записаны заповеди Бога еврейскому народу
Г. каменные таблички, на которых записано как построить дом
13. Какой год считается официальной датой признания буддизма в России?
- А. 1700 год В. 1741 год
Б. 1721 год Г. 1800 год
14. В какие регионы буддизм распространился из Тибета?
- А. Восточная Сибирь В. Западная Сибирь
Б. северные районы Азии Г. Крым
15. Как называется выпечка из теста, которую готовят калмыки на Праздник тысячи лампад?
- А. лодка жизни В. корабль жизни
Б. ладья жизни Г. плот жизни
16. Как именуется праздник Нового года у буддистов?
- А. Белый день В. Белый месяц
Б. Белый год Г. Белая ночь
- 17.* Что такое ламаизм?
- А. самостоятельная религия бурят и тувинцев
Б. одна из поздних форм буддизма
В. самая ранняя форма буддизма
Г. самостоятельная религия тибетцев
- 18.* Определите, к каким религиям относятся эти сооружения:

А.



Б.



Ислам

Христианство

В.



Буддизм

Иудаизм

Г.



2-й вариант.

Фамилия _____ **Имя** _____

1. Как звали князя, который крестил Русь?
 А. Игорь В. Владимир
 Б. Олег Г. Святослав
2. В каком году наша страна и Русская Православная Церковь праздновали тысячелетие крещение Руси?
 А. 1987 В. 1988
 Б. 1986 Г. 1989
3. В каком произведении Владимир Мономах завещал своим детям блюсти евангельские заветы, сделав их основой своей жизни?
 А. Русская правда В. Правда Ярославичей
 Б. Поучение детям Г. Домострой
4. Как стало называться государство монголов – татар?
 А. Королевство Венгрия В. Волжская Булгария
 Б. Золотая Орда Г. Болгарское царство
5. Кто выступал против нестяжателей, считающий, что богатства Церкви нужны для того, чтобы она могла утверждать и расширять православную веру, строить храмы, бороться с теми, кто нарушает евангельские заповеди?
 А. митрополит Алексий В. Нил Сорский
 Б. Сергей Радонежский Г. Иосиф Волоцкий
6. После распада Российской империи возникло новое государство, как оно называлось?
 А. СНГ В. СССР
 Б. РСФСР Г. РФ
7. Кто является образцом супружеской любви и верности для православных?
 А. Адам и Ева В. княгиня Ольга и Игорь
 Б. Пётр и Феврония Г. Екатерина II и Пётр III
8. Откуда на Русь пришло христианство?
 А. Египта В. Византии
 Б. Индии Г. Китая
9. Что такое медресе?
 А. сбор дани В. религиозное учебное заведение
 Б. миссионерская деятельность Г. монастырь
10. Священная книга мусульман?
 А. Библия В. Тора
 Б. Коран Г. Трипитака
11. Кто является главой в мусульманской семье?
 А. отец В. сестра
 Б. брат Г. мать
12. Что такое «скрижали»?
 А. каменные таблички, на которых записано как построить храм
 Б. каменные таблички, на которых был рисунок как пройти из пустыни в Землю Обетованную
 В. каменные таблички данные Богом, на которых были записаны заповеди Бога еврейскому народу
 Г. каменные таблички, на которых записано как построить дом
13. Какой народ России первым принял буддизм?
 А. буряты В. калмыки
 Б. тувинцы Г. чеченцы
14. В какие регионы буддизм распространился из Тибета?
 А. Восточная Сибирь В. Западная Сибирь
 Б. северные районы Азии Г. Крым
15. Как называлось почетное место, где православные ставили иконы?
 А. красный угол В. «малой церковью»

Б. домостроем

Г. Добродетелью

16. Как именуется праздник у буддистов, который отмечается в конце осени – начале зимы?

А. Праздник десяти лампад

В. Праздник тысячи лампад

Б. Праздник одной лампы

Г. Праздник десяти лампад

17.*Кого называют основателем буддизма?

А. МахавираВардхамана

В. Сиддхартха Гаутама

Б. Шуддходана

Г. Кришна

18.*Определите, к каким религиям относятся эти сооружения:

А.



Ислам

В.



Христианство

Б.



Г.

Буддизм

Иудаизм

Ответы к тестовым заданиям.

Контрольно-измерительные материалы

для проведения промежуточной аттестации по ОДНКНР 6 класс

Цель работы: проверить степень освоения учебного материала по ОДНКНР обучающимися 6 класса.

Содержание работы

В мире культуры. Нравственные ценности российского народа. Религия и культура. Как сохранить духовные ценности. Твой духовный мир.

Структура тестовой работы

Работа включает в себя один вариант. Работа состоит из 12 вопросов с вариантами ответов. На выполнение работы отводится 45 минут.

Критерии оценивания

Максимально количество баллов за работу составляет 15. За 1, 11, 12 задания ставится 2 балла, за остальные по одному. Минимальное количество баллов для получения зачёта – 10.

Тестовая работа для прохождения промежуточной аттестации по ОДНКНР 6 класс

1. «Человек – носитель и творец культуры». Подберите к данному суждению иллюстрации и укажите фамилии и инициалы людей.

--	--



2. Кого считают родоначальником этики?

- А) Аристофан
- Б) Эпикур

- В) Аристотель
- Г) Софокл

3. «На чужой стороне и весна не красна». О чём эта пословица?

- А) о временах года
- В) о погоде в дальних странах
- Б) о любви к родине

4. Имя героя, изображенного на иллюстрации.



- А) Урал-батыр
- Б) Вольга
- В) Добрыня Никитич

5. «Был великим полководцем и мудрым правителем. Самая большая из заслуг его – победа над Мамаем». О ком идет речь?

- А) Владимир Мономах
- В) Сергей Радонежский
- Б) Дмитрий Донской

6. Главная заслуга Александра Невского?

- А) победа в Ледовом побоище 5 апреля 1242 года на льду Чудского озера.
- Б) победа над Мамаем.
- В) в 1612 году освободил Москву от поляков.

7. Прочитайте сказку Константина Ушинского «Два плуга». Сделайте вывод о том, что хотел донести до нас автор. Выберите вариант ответа.

Из одного и того же куска железа и в одной и той же мастерской были сделаны два плуга. Один из них попал в руки земледельца и немедленно пошел в работу, а другой долго и совершенно бесполезно провалялся в лавке купца.

Случилось через несколько времени, что оба земляка опять встретились. Плуг, бывший у земледельца, блестел, как серебро, и был даже еще лучше, чем в то время, когда он только что вышел из мастерской; плуг же, пролежавший без всякого дела в лавке, потемнел и покрылся ржавчиной.

— Скажи, пожалуйста, отчего ты так блестяшь? — спросил заржавевший плуг у своего старого знакомого.

— От труда, мой милый, — отвечал тот, — а если ты заржавел и сделался хуже, чем был, то потому, что всё это время ты пролежал на боку, ничего не делая.

А) Автор хотел показать, как правильно использовать плуг.

Б) Автор хотел показать, что нельзя хранить плуг в лавке.

В) Автор хотел показать, насколько важно трудиться и приносить пользу. Нельзя лениться и лежать на боку.

8. Прочитайте отрывок из статьи Д.С. Лихачева «Природа, родник, Родина, просто доброта». Почему автор рассуждает о том, как много в русском языке слов с корнем «род»? Выберите вариант ответа.

«...Сколько в русском языке слов с корнем «род»: *родной, родник, родинка, народ, природа, родина...* Слова эти как бы сами слагаются вместе! Родники родной природы, прирожденность родникам родной природы. Исповедь земле. Земля – это главное в природе. Земля рождающая, Земля урожая. И слово *цвет* – от *цветов!* Цвета цветов... И у неба сияющий синий цвет, цвет неба, под которым зреют колосистые поля ржи (в этом слове тоже корень, связанный с ростом, урожаем, рождение, рожь – это то, что рождает земля)».

А) Важно сохранять то, что рождает природа.

Б) Автор хочет научить правильно выделять в словах корни.

В) Автор рассказывает об однокоренных словах.

9. Рассмотрите иллюстрации и определите, к какому православному празднику относятся эти символы.



А) Новый год

В) Благовещенье

Б) Рождество Христово

10. «Сабантуй - праздник народов Башкирии и Татарстана в честь сбора урожая, демонстрирующий силу и ловкость башкир и татар, пропагандирующий здоровый образ жизни». Этот праздник принадлежит...

А) христианскому народу.

Б) мусульманскому народу.

В) буддистам.

11. Распределите по группам названия священных книг и основателей религий. Запишите в таблицу.

Тора, Иисус Христос, Коран, Будда, Библия, Моисей, Мухаммад, Трипитака.

Христианство	Ислам	Буддизм	Иудаизм

--	--	--	--

12. Определите по костюму представителей разных религий. Запишите.

Ответы.

1. Андрей Рублёв, Александр Пушкин, Галина Уланова.
2. В
3. Б
4. А
5. Б
6. А
7. В
8. А
9. Б
10. Б

11.

Христианство	Ислам	Буддизм	Иудаизм
--------------	-------	---------	---------

**Муниципальное общеобразовательное автономное учреждение
«СОШ №15» г. Оренбурга**

РАССМОТРЕНО
на заседании педагогического
совета
протокол №1 от 28.08.2023

УТВЕРЖДЕНО
Директор МОАУ «СОШ №15»
_____/А.Т. Шинбергенов/
приказ №155 от 01.09.2023

**Рабочая программа
по внеурочной деятельности
РАЗГОВОРЫ О ВАЖНОМ**

Разработчики программы
МО кл.руководителей
МОАУ «СОШ №15»
г. Оренбурга

Количество часов по учебному плану 1 час в неделю (всего 34 часов)

СОДЕРЖАНИЕ

ПОЯСНИТЕЛЬНАЯ ЗАПИСКА.....	3
Ценностное наполнение внеурочных занятий	6
НАЧАЛЬНОЕ ОБЩЕЕ ОБРАЗОВАНИЕ	12
Содержание программы внеурочной деятельности	12
«Разговоры о важном».....	12
	11

Планируемые результаты освоения программы внеурочных занятий.....	17
«Разговоры о важном»	17
ОСНОВНОЕ ОБЩЕЕ ОБРАЗОВАНИЕ	79
Содержание программы внеурочной деятельности	79
Планируемые результаты освоения курса внеурочной деятельности.....	83
Тематическое планирование	92
СРЕДНЕЕ ОБЩЕЕ ОБРАЗОВАНИЕ	106
Содержание программы внеурочной деятельности	106
Планируемые результаты освоения курса внеурочной деятельности.....	111
Тематическое планирование	119
ПОДГОТОВКА УЧИТЕЛЯ К РЕАЛИЗАЦИИ ПРОГРАММЫ	133

ПОЯСНИТЕЛЬНАЯ ЗАПИСКА

Актуальность и назначение программы

Программа разработана в соответствии с требованиями федеральных государственных образовательных стандартов начального общего, основного общего и среднего общего образования, федеральных образовательных программ начального общего, основного общего и среднего общего образования. Это позволяет обеспечить единство обязательных требований ФГОС во всем пространстве школьного образования в урочной и внеурочной деятельности.

Задачей педагога, реализующего программу, является развитие у обучающегося ценностного отношения к Родине, природе, человеку, культуре, знаниям, здоровью.

Программа направлена на:

- формирование российской гражданской идентичности обучающихся;
- формирование интереса к познанию;
- формирование осознанного отношения к своим правам и свободам и уважительного отношения к правам и свободам других;
- выстраивание собственного поведения с позиции нравственных и правовых норм;
- создание мотивации для участия в социально-значимой деятельности;
- развитие у школьников общекультурной компетентности;
- развитие умения принимать осознанные решения и делать выбор;
- осознание своего места в обществе;
- познание себя, своих мотивов, устремлений, склонностей;
- формирование готовности к личностному самоопределению.

Нормативную правовую основу настоящей рабочей программы курса внеурочной деятельности «Разговоры о важном» составляют следующие документы.

1. Федеральный закон "Об образовании в Российской Федерации" от 29.12.2012 № 273-ФЗ

2. Стратегия национальной безопасности Российской Федерации, Указ Президента Российской Федерации от 2 июля 2021 г. № 400 «О Стратегии национальной безопасности Российской Федерации».

3. Приказ Министерства просвещения Российской Федерации от 31.05.2021 № 286 «Об утверждении федерального государственного образовательного стандарта начального общего образования» (Зарегистрирован Минюстом России 05.07.2021 № 64100).

4. Приказ Министерства просвещения Российской Федерации от 31.05.2021 № 287 «Об утверждении федерального государственного образовательного стандарта основного общего образования» (Зарегистрирован Минюстом России 05.07.2021 № 64101).

5. Приказ Министерства просвещения Российской Федерации от 18.07.2022 № 569 «О внесении изменений в федеральный государственный образовательный стандарт начального общего образования» (Зарегистрирован Минюстом России 17.08.2022 № 69676).

6. Приказ Министерства просвещения Российской Федерации от 18.07.2022 № 568 «О внесении изменений в федеральный государственный образовательный стандарт основного общего образования» (Зарегистрирован Минюстом России 17.08.2022 № 69675).

7. Приказ Министерства образования и науки Российской Федерации от 17 мая 2012 г. №413 «Об утверждении федерального государственного образовательного стандарта среднего общего образования» (Зарегистрирован Минюстом России 7 июня 2012 г. № 24480)

8. Приказ Министерства просвещения Российской Федерации от 12.08.2022 № 732 «О внесении изменений в федеральный государственный образовательный стандарт среднего общего образования, утвержденный приказом Министерства образования и науки Российской Федерации от 17 мая 2012 г. № 413» (Зарегистрирован Минюстом России 12.09.2022 № 70034).

9. Письмо Министерства просвещения Российской Федерации «О направлении методических рекомендаций по проведению цикла внеурочных занятий «Разговоры о важном»» от 15.08.2022 № 03–1190.

10. Приказ Министерства просвещения Российской Федерации от 18.05.2023 № 372 «Об утверждении федеральной образовательной программы начального общего образования» (Зарегистрирован Минюстом России 12.07.2023 № 74229).

11. Приказ Министерства просвещения Российской Федерации от 18.05.2023 № 370 «Об утверждении федеральной образовательной программы основного общего образования» (Зарегистрирован Минюстом России 12.07.2023 № 74223).

12. Приказ Министерства просвещения Российской Федерации от 18.05.2023 № 371 «Об утверждении федеральной образовательной программы среднего общего образования» (Зарегистрирован Минюстом России 12.07.2023 № 74228).

Варианты реализации программы и формы проведения занятий

Программа реализуется в работе с обучающимися 1–2, 3–4, 5–7, 8–9 и 10–11 классов. В 2023–2024 учебном году запланировано проведение 36 внеурочных занятий. Занятия проводятся 1 раз в неделю по понедельникам, первым уроком.

Внеурочные занятия «Разговоры о важном» направлены на развитие ценностного отношения обучающихся к своей родине – России, населяющим ее людям, ее уникальной истории, богатой природе и великой культуре. Внеурочные занятия «Разговоры о важном» должны быть направлены на формирование соответствующей внутренней позиции личности обучающегося, необходимой ему для конструктивного и ответственного поведения в обществе.

Основной формат внеурочных занятий «Разговоры о важном» – разговор и (или) беседа с обучающимися. Занятия позволяют обучающемуся вырабатывать собственную мировоззренческую позицию по обсуждаемым темам.

Основные темы занятий связаны с важнейшими аспектами жизни человека в современной России: знанием родной истории и пониманием сложностей современного мира, техническим прогрессом и сохранением природы, ориентацией в мировой художественной культуре и повседневной культуре поведения, доброжелательным отношением к окружающим и ответственным отношением к собственным поступкам.

Взаимосвязь с программой воспитания

Программа курса внеурочной деятельности разработана с учётом федеральных образовательных программ начального общего, основного общего и среднего общего образования. Это позволяет на практике соединить обучающую и воспитательную деятельность педагога, ориентировать её не только на интеллектуальное, но и на нравственное, социальное развитие ребёнка. Это проявляется:

- в выделении в цели программы ценностных приоритетов;
- в приоритете личностных результатов реализации программы внеурочной деятельности, нашедших свое отражение и конкретизацию в программе воспитания;
- в интерактивных формах занятий для обучающихся, обеспечивающих их вовлеченность в совместную с педагогом и сверстниками деятельность.

Ценностное наполнение внеурочных занятий

В основе определения тематики внеурочных занятий лежат два принципа:

- 1) соответствие датам календаря;
- 2) значимость для обучающегося события (даты), которое отмечается в календаре в текущем году.

Даты календаря можно объединить в две группы:

1. Даты, связанные с событиями, которые отмечаются в постоянные числа ежегодно (государственные и профессиональные праздники, даты исторических событий). Например, «День народного единства», «День защитника Отечества», «Новогодние семейные традиции разных народов России», «День учителя(советники по воспитанию)», «День российской науки» и т. д.

2. Юбилейные даты выдающихся деятелей науки, литературы, искусства. Например, «190-летие со дня рождения Д. Менделеева. День российской науки»,

«215-летие со дня рождения Н. В. Гоголя», «Русский язык. Великий и могучий. 225 лет со дня рождения А. С. Пушкина».

В программе предлагается несколько тем внеурочных занятий, которые не связаны с текущими датами календаря, но являющиеся важными в воспитании

школьника. К примеру: «Мы вместе», «О взаимоотношениях в коллективе (Всемирный день психического здоровья, профилактика буллинга)» и др.

Следует отметить, что внеурочные занятия входят в общую систему воспитательной работы образовательной организации, поэтому тематика и содержание должны обеспечить реализацию их назначения и целей: становление обучающихся гражданско-патриотических чувств. Исходя из этого, в планируемых результатах каждого сценария внеурочного занятия выделяются *нравственные ценности*, которые являются предметом обсуждения. Основные ценности характеризуются следующим образом.

1. Историческая память

– историческая память – обязательная часть культуры народа и каждого гражданина;

– историческая память соединяет прошлое, настоящее, позволяя сохранить и продолжить достижения, мудрость, опыт, традиции прошлых поколений;

– историческая память есть культура целого народа, которая складывается из объединения индивидуальных переживаний, и включает важнейшие нравственные качества: благодарность, уважение, гордость потомков за жизнь и подвиги предков.

Осознание этой нравственной ценности базируется на конкретном содержании занятия.

Например, тема «День народного единства» рассматривается на известных исторических фактах – единение людей, когда Родина нуждается в защите в 1612 г.

2. Преемственность поколений

– каждое следующее поколение учится у предыдущего: осваивает, воссоздаёт, продолжает его достижения, традиции;

– семья построена на сохранении преемственности поколений. Память о предыдущих поколениях бережно хранится в предметах, фото, вещах, а также в гуманном отношении к старшим поколениям.

Например, тема: «О взаимоотношениях в семье (День матери)». Обсуждается проблема: каждое поколение связано с предыдущими и последующими общей культурой, историей, средой обитания, языком общения. Каждый человек должен

воспитывать в себе качества, которые были характерны для наших предков, людей далёких поколений: любовь к родной земле, малой родине, Отечеству.

3. Патриотизм — любовь к Родине

– патриотизм (любовь к Родине) – самое главное качества гражданина;

– любовь к своему Отечеству начинается с малого — с привязанности к родному дому, малой родине;

– патриотизм строится на ответственности за судьбу своей родной земли; чувстве гордости за историю, культуру своего народа и народов России.

Эта высшая нравственная ценность является приоритетной во всех сценариях «Разговоров о важном». В каждом сценарии, в соответствии с содержанием, раскрывается многогранность чувства патриотизма и его проявления в разных сферах человеческой жизни.

4. Доброта, добрые дела

– доброта — это способность (желание и умение) быть милосердным, поддержать, помочь без ожидания благодарности;

– благотворительность — проявление добрых чувств; благотворительность была распространена в России в прошлые века, что стало сегодня примером для подражания.

Например, тема «Мы вместе». Разговор о добрых делах граждан России в прошлые времена и в настоящее время, тема волонтерства.

5. Семья и семейные ценности

– семья связана не только общим местом проживания, общим хозяйством, общими делами, но и значимыми ценностями — взаимопониманием, взаимоподдержкой, традициями и т. д.;

– каждый член семьи имеет свои обязанности, но всегда готовы прийти на помощь другому: взять на себя его дела, проявить внимание, оказать помощь друг другу;

– обучающийся должен ответственно относиться к своей семье, участвовать во всех ее делах, помогать родителям;

– семейные ценности всегда были значимы для народов России; семейные ценности представлены в традиционных религиях России.

Тема семьи, семейных взаимоотношений и ценностей является предметом обсуждения на занятиях, посвященных темам: «О взаимоотношениях в семье (День матери)», «Новогодние семейные традиции разных народов России» и др.

6. Культура России

- культура общества — это достижения человеческого общества, созданные на протяжении его истории;
- российская культура богата и разнообразна, она известна и уважаема во всем мире;
- культура представлена достижениями в материальной сфере (строительство, техника, предметы быта и др.), в духовной сфере (народное творчество, литература, изобразительное искусство, музыка, театр и др.), а также этике, культуре взаимоотношений людей.

Темы, связанные с осознанием обучающимися этой социальной ценности, подробно и разносторонне представлены в «Разговорах о важном». Поэтому многие сценарии построены на чтении поэзии, обсуждении видеофильмов, произведений живописи и музыки: «По ту сторону экрана. 115 лет кино в России», «Цирк! Цирк! Цирк! (к Международному дню цирка)».

7. Наука на службе Родины

- наука обеспечивает прогресс общества и улучшает жизнь человека;
- в науке работают талантливые, творческие люди, бесконечно любящие свою деятельность;
- в России совершено много научных открытий, без которых невозможно представить современный мир.

О такой ценности общества и отдельно взятого человека учащиеся узнают в процессе обсуждения тем: «190-лет со дня рождения Д. Менделеева. День российской науки», «Я вижу Землю! Это так красиво».

Следует отметить, что многие темы внеурочных занятий выходят за рамки содержания, изучаемого на уроках, но это не означает, что учитель будет обязательно добиваться точного усвоения нового знания, запоминания и четкого воспроизведения нового термина или понятия. Необходимо понимать, что на внеурочных занятиях как *неучебных* формируются определенные ценности:

высшие нравственные чувства и социальные отношения. В течение года учащиеся много раз будут возвращаться к обсуждению одних и тех же понятий, что послужит постепенному осознанному их принятию.

Наличие сценариев внеурочных занятий не означает формального следования им. При анализе содержания занятия, которое предлагается в сценарии, педагог учитывает региональные, национальные, этнокультурные особенности территории, где функционирует данная образовательная организация. Обязательно учитывается и уровень развития учащихся, их интересы и потребности. При необходимости, исходя из статуса семей обучающихся, целесообразно уточнить (изменить, скорректировать) и творческие задания, выполнение которых предлагается вместе с родителями, другими членами семьи.

Особенности реализации программы

Личностное развитие ребёнка – главная цель педагога. Личностных результатов обучающихся педагог может достичь, увлекая школьников совместной и интересной многообразной деятельностью, позволяющей раскрыть потенциал каждого; используя разные формы работы; устанавливая во время занятий доброжелательную, поддерживающую атмосферу; насыщая занятия ценностным содержанием.

Задача педагога, транслируя собственные убеждения и жизненный опыт, дать возможность школьнику анализировать, сравнивать и выбирать.

В приложениях к программе содержатся методические рекомендации, помогающие педагогу грамотно организовать деятельность школьников на занятиях в рамках реализации программы курса внеурочной деятельности «Разговоры о важном».

Содержание программы внеурочной деятельности

«Разговоры о важном»

С чего начинается Родина? Колыбельная песня мамы, первая игрушка, первая книга.

Малая Родина: родная природа, школа, друзья, культура и история родного края.

Ответственность гражданина за судьбу своей Отчизны. Историческая память народа и каждого человека. Связь (преемственность) поколений – основа развития общества и каждого человека. Историческая память

– это стремление поколения, живущего в настоящее время, принять и воспитывать в себе качества, которые отражают нравственные ценности предыдущих поколений («Там, где Россия», «Что такое Родина? (региональный и местный компонент)», «День народного единства», «Урок памяти»).

Любовь к Родине, патриотизм — качества гражданина России. Любовь к родному краю, способность любоваться природой, беречь её — часть любви к Отчизне. Преемственность поколений в готовности защищать родную землю. Великая Отечественная война: герои, подвиги, самопожертвование. Непокоренный Ленинград: страницы истории блокады города («Зоя. К 100-летию со дня рождения Зои Космодемьянской», «Непокоренные. 80 лет со дня полного освобождения Ленинграда от фашистской блокады», «День защитника Отечества. 280 лет со дня рождения Ф. Ушакова», «Союзники России», «Урок памяти»).

Конституция Российской Федерации — главный закон государства. Что такое права и обязанности гражданина. Права ребёнка в России. Примеры выполнения обязанностей членами общества. Избирательная система в России (общее представление) («Главный закон страны», «Избирательная система России (30 лет ЦИК)», «Налоговая грамотность»).

Любовь к родной природе, ее охрана и защита – проявление патриотических чувств. Россия от края и до края: разнообразие природы, объекты природы, вошедшие в список мирового достояния ЮНЕСКО. Природа малой Родины. Природные достопримечательности Поволжья, Севера, Сибири, Дальнего Востока. Крым – природная жемчужина. Симферополь — столица

Республики Крым, «ворота Крыма» («Крым. Путь домой», «Я вижу Землю! Это так красиво», «Экологичное потребление»).

Нравственные ценности российского общества. Трудовая деятельность россиян, созидательный труд на благо Отчизны. Многообразие профессий, люди особых профессий (спецназ, МЧС, полиция, гражданская авиация) («День спецназа», «Первым делом самолеты». О гражданской авиации»).

Герои нашего времени. Профессии прошлого и профессии будущего — что будет нужно стране, когда я вырасту? Профессии моих родителей, бабушек и дедушек.

Профессиональные династии. Зачем нужно учиться всё время, пока работаешь? («Труд крут!», «Как найти свое место в обществе», «Герои нашего времени»).

Гуманизм, доброта, волонтерская деятельность — качество настоящего человека, способность оказать помощь, поддержку, проявить заботу и милосердие. Доброе дело: кому оно необходимо и для кого предназначено. Добрые дела граждан России в прошлые времена: благотворительность граждан; пожертвование как одна из заповедей в традиционных религиях.

Деятельность добровольцев как социальное служение в военное и мирное время: примеры из истории и современной жизни. Качества людей, которых называют добровольцами: милосердие, гуманность, сопереживание.

Как младший школьник может проявить добрые чувства к другим людям? («Мы вместе», «О взаимоотношениях в коллективе (Всемирный день психического здоровья, профилактика буллинга)»).

Детские общественные организации в России и их деятельность — мы вместе, и мы делаем добрые дела. Наша помощь нужна тем, кто в ней нуждается: больным, старым, слабым («Будь готов! Ко дню детских общественных организаций»). Всемирный фестиваль молодежи

Учебный коллектив. Правила взаимодействия в учебной деятельности.

Взаимоответственность членов учебного коллектива за успехи одноклассников, помощь, поддержка в коллективе — залог его благополучия и отсутствия конфликтов.

Противостояние отрицательным влияниям («Всемирный день психического здоровья, профилактика буллинга»), «Россия — здоровая держава»).

Государственные праздники Российской Федерации:

– Новый год, — замечательный общенародный праздник. Традиции празднования Нового года в разных странах. История возникновения новогоднего праздника в России. Рождество (7 января). История праздника Рождества Христова. Рождественские традиции в России. История создания новогодних игрушек («Новогодние семейные традиции разных народов России»).

– День российской науки (8 февраля). Наука и научные открытия в России. Значение научных открытий для прогресса общества и развития человека. Преемственность поколений в научных достижениях. Выдающиеся ученые прошлых веков: М.В. Ломоносов, Д.И. Менделеев, К. Э. Циолковский. Научные открытия российских учёных, без которых невозможно представить современный мир: телеграф, цветная фотография, радиоприёмник, ранцевый парашют, наркоз, искусственное сердце. Качества ученого: талант, вдохновение, упорство, увлеченность. Проявление интереса к научным знаниям и деятельности российских ученых. Желание расширять свои знания, участвовать в школьной опытно-исследовательской деятельности. Что такое виртуальный мир и кто его создаёт?

«Плюсы» и «минусы» виртуального мира. Правила безопасного пользования Интернет-ресурсами. («Россия: взгляд в будущее», «Технологический суверенитет/цифровая экономика/новые профессии», «190 лет со дня рождения Д.Менделеева. День российской науки»).

– День защитника Отечества (23 февраля). История рождения праздника. Защита Отечества — обязанность гражданина Российской Федерации, проявление любви к родной земле, Родине. Армия в годы войны и мирное время: всегда есть место подвигу. Качество российского воина: смелость, героизм, самопожертвование («День защитника Отечества. 280 лет со дня рождения Ф. Ушакова»).

– Международный женский день (8 марта) — праздник благодарности и любви к женщине. Женщина в современном обществе — труженица, мать, воспитатель детей. Великие женщины в истории России, прославившие свою

Отчизну («О взаимоотношениях в семье (День матери)»).

– День космонавтики (12 апреля). Страницы истории российской космонавтики. Первый искусственный спутник Земли; Луноход-1; первый полёт человека в космос – Ю. А. Гагарин; первый выход в открытый космос — А. А. Леонов; самый длительный полёт в космосе — Валерий Поляков. Гордость россиян за успехи страны в освоении космоса («Я вижу Землю! Это так красиво»).

– Праздник Весны и Труда (1 мая). Истории праздника – 100 лет. Последний весенний месяц связан с разнообразными работами в поле, в саду, в огороде. С давних времен люди желали друг другу хорошего урожая, удачного лета. Традиция изменилась, когда женщины-работницы выступили на митинге с требованиями прекратить эксплуатировать детский труд и повысить заработную плату женщинам («Труд крут!»).

– День Победы (9 мая). Великая победа советской армии в Великой Отечественной войне. Какое чувство вело советских людей на борьбу за свободу своей Родины? Вклад в победу советских воинов, тыла, партизанского движения. Кто такие фашисты? Почему они хотели сделать все народы своими рабами? Преступления нацистов: концлагерь как места принудительной жестокой изоляции. Дети Освенцима. 11 апреля — день освобождения узников концлагерей. Связь (преемственность) поколений: бессмертный полк — помним, любим, гордимся («День памяти»).

– День России (12 июня) – праздник всех, кто любит свою страну, заботиться о ее процветании. Этот праздник – символ свободы, гражданского мира, согласия всех народов Российской Федерации. В это день каждый еще раз вспомнит о том, что Россия – это мы, живущие в больших и малых городах, на берегах Северного Ледовитого океана и на склонах Кавказских гор, в Поволжье и за Уралом.... В этот день мы еще раз убеждаемся, что все народы нашей страны – едины («Там, где Россия»).

– День знаний (1 сентября). Наша страна предоставляет любому ребёнку возможность с 6,5 лет учиться в школе. Знания — ценность, которая необходима не только каждому человеку, но и всему обществу. Знания — основа успешного развития человека и общества. Каждый должен стремиться к обогащению и

расширению своих знаний («День Знаний»).

– День учителя (5 октября). Учитель — важнейшая в обществе профессия. Назначение учителя – социальное служение, образование и воспитание подрастающего поколения. Учитель — советчик, помощник, участник познавательной деятельности школьников. Оценка учительского труда. Страницы истории развития образования. Первые школы, первые учителя-монахи. Влияние книгопечатания на развитие образования. И. Федоров. Великие педагоги прошлого. Учебники К.Д. Ушинского для обучения грамоте детей. Яснополянская школа Л. Н. Толстого («День учителя (советники по воспитанию)»).

– День народного единства (4 ноября). Этот праздник – проявление гордости и поклонения предшествующим поколениям, которые не раз проявляли патриотические чувства, объединялись в те времена, когда Родина нуждалась в защите. Так было в 1612 году, когда Минин и Пожарский собрали народное ополчение для борьбы с иноземными захватчиками. Так было в 1941-1945 годах во время Великой Отечественной войны с фашистами. («День народного единства»).

Различные праздники, посвященные истории и культуре России:

Историческая память: Пётр и Феврония Муромские – символ любви и взаимопонимания в семейной жизни. Ценности российской семьи: любовь, взаимопонимание, участие в семейном хозяйстве, воспитании детей). Семья – первый в жизни ребенка коллектив. Традиции, обычаи, трудовая и досуговая деятельность; взаимоотношения в семьях разных народов РФ. Поколения в семье. Семейное «древо». Особое отношение к старшему поколению, проявление действенного уважения, внимания к бабушкам и дедушкам, забота о них. Роль отца семье, участие в хозяйственной деятельности, досуге семьи, укреплении традиционных семейных ценностей. Понимание роли отца как родителя, участие в воспитании детей, отцовское влияние на сына и/или дочь. Мать, мама — главные в жизни человека слова. Мать — хозяйка в доме, хранительница семейного очага, воспитательница детей. С первых дней жизни рядом с ребёнком всё время присутствует мама — человек, чьё сердце бьётся чаще и сильнее, чем у других людей («О взаимоотношениях в семье (День матери)»).

Культура России. Что такое творчество? Люди творческих профессий: поэты, художники, композиторы, артисты, создатели игрушек. Примеры народных

промыслов. Искусство в жизни человека. Страницы истории становления искусства в России: от Древней Руси до современности (скоморохи, первые театры опера и балета, драматические театры в России). Музыкальное, изобразительное, театральное, цирковое искусства и его выдающиеся представители. К. С. Станиславский — великий деятель театрального искусства: яркие страницы жизни деятельности. Значение российской культуры для всего мира («По ту сторону экрана. 115 лет кино в России», «Цирк! Цирк! Цирк! (К Международному дню цирка)», «От «А» до «Я», 450 лет «Азбуке» Ивана Федорова»).

Великая российская литература. Великие поэты России: А. С. Пушкин – создатель нового русского языка поэзии. Памятные даты календаря: дни памяти российских писателей и поэтов прошлых веков. Николай Васильевич Гоголь – русский писатель, внесший вклад в развитие отечественной литературы («215- летие со дня рождения Н. В. Гоголя», «Русский язык. Великий и могучий. 225 лет со дня рождения А. С. Пушкина»).

Планируемые результаты освоения программы внеурочных занятий

«Разговоры о важном»

Занятия в рамках программы направлены на обеспечение достижений школьниками следующих личностных, метапредметных и предметных образовательных результатов.

Личностные результаты

Гражданско-патриотического воспитания: осознание своей этнокультурной и российской гражданской идентичности; сопричастность к прошлому, настоящему и будущему своей страны и родного края; уважение к своему и другим народам; первоначальные представления о человеке как члене общества, о правах и обязанности гражданина, качествах патриота своей страны.

Духовно-нравственное воспитание: понимание связи человека с окружающим миром; бережное отношение к среде обитания; проявление заботы о природе; неприятие действий, приносящих ей вред. Признание индивидуальности каждого человека; проявление сопереживания, уважения и доброжелательности; неприятие любых форм поведения, направленных на причинение физического и

морального вреда другим людям; выполнение нравственно-этических норм поведения и правил межличностных отношений.

Эстетическое воспитание: уважительное отношение и интерес к художественной культуре, восприимчивость к разным видам искусства, традициями творчеству своего и других народов; стремление к самовыражению в разных видах художественной деятельности.

Физическое воспитание, культура здоровья и эмоционального благополучия: соблюдение правил здорового и безопасного (для себя и других людей) образа жизни в окружающей среде (в том числе информационной); бережное отношение к физическому и психическому здоровью.

Трудовое воспитание: осознание ценности труда в жизни человека и общества, ответственное потребление и бережное отношение к результатам труда, интерес к различным профессиям.

Ценности научного познания: первоначальные представления о научной картине мира; познавательные интересы, активность, инициативность, любознательность и самостоятельность в познании. Проявление желания обогащать свои знания, способность к поисково-исследовательской деятельности.

Метапредметные результаты

Универсальные учебные познавательные действия: для решения предложенных учебных задач использовать интеллектуальные операции (сравнение, анализ, классификацию), оценивать ситуации нравственного и безнравственного поведения, приводить примеры событий, фактов, демонстрирующих отношение человека к окружающему миру, проявление нравственно-этических качеств. Работать с информацией, представленной в текстовом, иллюстративном, графическом виде.

Универсальные учебные коммуникативные действия: проявлять активность в диалогах, дискуссиях, высказывать свое мнение по поводу обсуждаемых проблем; соблюдать правила ведения диалога и дискуссии; создавать устные и письменные высказывания, небольшие тексты (описание, рассуждение); проявлять желание готовить небольшие публичные выступления.

Универсальные учебные регулятивные действия: признавать возможность существования разных точек зрения; корректно и аргументированно высказывать свое мнение. Принимать участие в планировании действий и операций по решению учебной задачи, оценивать свое участие в общей беседе (дискуссии, учебном диалоге).

Занятия «Разговоры о важном» позволяют осуществить решение задач по освоению **предметных планируемых результатов**.

Многие темы «Разговоров о важном» строятся на использовании содержания учебных предметов. Это позволяет совершенствовать функциональную грамотность младших школьников: развивать умения использовать полученные знания в нестандартных ситуациях; отбирать, анализировать и оценивать информацию в соответствии с учебной задачей; строить высказывания и тексты с учетом правил русского языка.

Предметные результаты освоения программы внеурочной деятельности

«Разговоры о важном» представлены с учетом специфики содержания предметных областей, к которым имеет отношение содержание курса внеурочной деятельности:

Русский язык: первоначальное представление о многообразии языков и культур на территории Российской Федерации, о языке как одной из главных духовно-нравственных ценностей народа; понимание роли языка как основного средства общения; осознание значения русского языка как государственного языка Российской Федерации; понимание роли русского языка как языка межнационального общения; осознание правильной устной и письменной речи как показателя общей культуры человека; овладение основными видами речевой деятельности на основе первоначальных представлений о нормах современного русского литературного языка; использование в речевой деятельности норм современного русского литературного языка и речевого этикета.

Литературное чтение: осознание значимости художественной литературы и произведений устного народного творчества для всестороннего развития личности человека; первоначальное представление о многообразии жанров художественных произведений и произведений устного народного творчества; овладение элементарными умениями анализа и интерпретации текста.

Иностранный язык: знакомство представителей других стран с культурой своего народа.

Математика и информатика: развитие логического мышления; приобретение опыта работы с информацией, представленной в графической и текстовой форме, развитие умений извлекать, анализировать, использовать информацию и делать выводы.

Окружающий мир: сформированность уважительного отношения к своей семье и семейным традициям, Организации, родному краю, России, ее истории и культуре, природе; сформированность чувства гордости за национальные свершения, открытия, победы; первоначальные представления о природных и социальных объектах как компонентах единого мира, о многообразии объектов и явлений природы; о связи мира живой и неживой природы; сформированность основ рационального поведения и обоснованного принятия решений; первоначальные представления о традициях и обычаях, хозяйственных занятиях населения и массовых профессиях родного края, достопримечательностях столицы России и родного края, наиболее значимых объектах Всемирного культурного и природного наследия в России; важнейших для страны и личности событиях и фактах прошлого и настоящего России; основных правах и обязанностях гражданина Российской Федерации; развитие умений описывать, сравнивать и группировать изученные природные объекты и явления, выделяя их существенные признаки и отношения между объектами и явлениями; понимание простейших причинно-следственных связей в окружающем мире (в том числе на материале о природе и культуре родного края); приобретение базовых умений работы с доступной информацией (текстовой, графической, аудиовизуальной) о природе и обществе, безопасного использования электронных ресурсов организации и сети Интернет, получения информации из источников в современной информационной среде; формирование навыков здорового и безопасного образа жизни на основе выполнения правил безопасного поведения в окружающей среде, в том числе знаний о небезопасности разглашения личной и финансовой информации при общении с людьми вне семьи, в сети Интернет и опыта соблюдения правил безопасного поведения при использовании личных финансов; приобретение опыта

положительного эмоционально-ценностного отношения к природе; стремления действовать в окружающей среде в соответствии с экологическими нормами поведения.

Основы религиозных культур и светской этики: понимание необходимости нравственного совершенствования, духовного развития, роли в этом личных усилий человека; формирование умений анализировать и давать нравственную оценку поступкам, отвечать за них, проявлять готовность к сознательному самоограничению в поведении; построение суждений оценочного характера, раскрывающих значение нравственности, веры как регуляторов поведения человека в обществе и условий духовно-нравственного развития личности; понимание ценности семьи, умение приводить примеры положительного влияния религиозной традиции на отношения в семье, воспитание детей; овладение навыками общения с людьми разного вероисповедания; осознание, что оскорбление представителей другой веры есть нарушение нравственных норм поведения в обществе; понимание ценности человеческой жизни, человеческого достоинства, честного труда людей на благо человека, общества; формирование умений объяснять значение слов "милосердие", "сострадание", "прощение", "дружелюбие"; умение находить образы, приводить примеры проявлений любви к ближнему, милосердия и сострадания в религиозной культуре, истории России, современной жизни; открытость к сотрудничеству, готовность оказывать помощь; осуждение любых случаев унижения человеческого достоинства; знание общепринятых в российском обществе норм морали, отношений и поведения людей, основанных на российских традиционных духовных ценностях, конституционных правах, свободах и обязанностях гражданина.

Изобразительное искусство: выполнение творческих работ с использованием различных художественных материалов и средств художественной выразительности изобразительного искусства; умение характеризовать виды и жанры изобразительного искусства; умение характеризовать отличительные особенности художественных промыслов России.

Музыка: знание основных жанров народной и профессиональной музыки.

Технология: сформированность общих представлений о мире профессий, значении труда в жизни человека и общества, многообразии предметов материальной культуры.

Физическая культура: сформированность общих представлений о физической культуре и спорте, физической активности человека, физических качествах, жизненно важных прикладных умениях и навыках, основных физических упражнениях; умение взаимодействовать со сверстниками в игровых заданиях и игровой деятельности, соблюдая правила честной игры

Многие темы «Разговоров о важном» выходят за рамки программ учебных предметов и способствуют развитию кругозора младшего школьника, его возрастной эрудиции и общей культуры. Эта функция внеурочной деятельности особенно важна и является после решения воспитательных задач - существенной и приоритетной.

Тематическое планирование

1–2, 3–4 классы (1 час в неделю)

Тема	Основное содержание	Характеристика деятельности обучающихся
1. День знаний		
1–2 классы	<p>Знания – ценность, которая необходима не только каждому человеку, но и всему обществу.</p> <p>Наша страна предоставляет любому ребёнку возможность с 6,5 лет учиться в школе</p> <p>Знания – основа успешного развития человека и общества</p>	<p>Просмотр видеоролика о Дне знаний и о традициях этого праздника.</p> <p>Участие в эвристической беседе: традиции нашей школы, обсуждение вопросов: «Почему важно учиться? Как быть, если что-то не знаешь или неумеешь?» и др.</p> <p>Рассматривание репродукций картин о школе прошлых веков, сравнение с современной школой. Например: В. Маковский «В сельской школе»; Н. Богданов-Бельский «Сельская школа», «Устный счет. Народная школа»; Б.Кустодиев «Земская школа»; А. Максимов «Книжное научение»; А. Морозов «Сельская школа» (на выбор)</p> <p>Участие в коллективной игре-путешествии (игре-соревновании), разгадывании загадок</p>

<p>3–4 классы</p>	<p>Наша страна предоставляет возможность каждому получить достойное образование.</p> <p>Обязательное образование в РФ 9 лет.</p> <p>Каждый должен стремиться к обогащению и расширению своих знаний.</p>	<p>Участие в беседе: «Что дает образование человеку и обществу.</p> <p>Рассматривание репродукции картины Н. Богданова-Бельского «У дверей школы». Беседа по вопросам: «Что привело подростка к дверям школы? Что мешает ему учиться? Все ли дети в царское время были грамотными?</p> <p>Рассматривание репродукций картин о школе прошлых веков, сравнение с современной школой. Например: В. Маковский «В сельской школе»; Н. Богданов-Бельский «Сельская школа», «Устный счет. Народная школа»; Б. Кустодиев «Земская школа»; А. Максимов «Книжное научение»; А. Морозов «Сельская школа» (на выбор)</p> <p>Просмотр видеоматериалов о МГУ имени Ломоносова и о Смольном институте.</p> <p>Участие в викторине «Своя игра»: задай вопрос одноклассникам</p>
-------------------	--	---

Тема	Основное содержание	Характеристика деятельности обучающихся
2. Там, где Россия		
1–2 классы	<p>Любовь к Родине, патриотизм – качества гражданина России.</p> <p>Любовь к родному краю, способность любоваться природой, беречь её – часть любви к Отчизне.</p>	<p>Просмотр и обсуждение видеоматериалов «Россия – от края до края»: природа разных уголков страны.</p> <p>Работа с иллюстрациями: узнавание по фотографиям городов России. Достопримечательности Москвы. Беседа: «В каких местах России тебе хотелось бы побывать?»</p> <p>Интерактивная игра-соревнование: «Знаем ли мы свой край» (с использованием иллюстраций)</p>
3–4 классы	<p>Историческая память народа и каждого человека</p> <p>Героическое прошлое России: преемственность поколений в проявлении любви к Родине, готовности защищать родную землю.</p>	<p>Просмотр видео: памятник советскому солдату в Берлине.</p> <p>Обсуждение: почему был поставлен этот памятник? О чем думал Н. Масалов, спасая немецкую девочку? Какое значение для жизни народов Европы имела победа Советского Союза над фашистской Германией?</p> <p>Дискуссия: С чего начинается понимание Родины, как проявляется любовь к Родине.</p> <p>Интерактивное задание: партизанское движение двух Отечественных войн: 1812 и 1941-45 гг. – преемственность поколений. Организаторы партизанского движения Д. Давыдов и С. Ковпак, Д. Медведев, П. Вершигора (на выбор).</p>

3. 100-летие со дня рождения Зои Космодемьянской

<p>1-2 классы</p>	<p>Героизм советских людей в годы Великой Отечественной войны. Участие молодежи в защите Родины от фашизма. Зоя Космодемьянская – первая женщина – Герой Советского Союза за подвиги во время ВОВ. Качества юной участницы диверсионной группы: бесстрашие, любовь к Родине, героизм.</p>	<p>Рассматривание и описание портрета Зои – московской школьницы. Восприятие рассказа учителя и фотографий из семейного альбома Космодемьянских</p> <p>Обсуждение рассказа учителя и видеоматериалов о событиях в деревне Петрищево.</p> <p>Обсуждение значения пословиц: «Родина – мать, умей за нее постоять», «Для родины своей ни сил, ни жизни не жалеи», «С родной земли – умри, не сходи», «Чужой земли не хотим, а своей не отдадим» (на выбор)</p>
<p>3-4 классы</p>	<p>Проявление чувства любви к Родине советской молодежью. Юные защитники родной страны – герои Советского Союза. Зоя Космодемьянская – первая женщина – герой Советского Союза. Качества героини: самопожертвование, готовность отдать жизнь за свободу Родины</p>	<p>Рассматривание и описание героини картины художника Дм. Мочальского «Портрет Зои».</p> <p>Воображаемая ситуация: кинотеатр «Колизей», призывной пункт, набора в диверсионную школу. Обсуждение: зачем Зоя хотела поступить в диверсионную школу? Какими качествами должны были обладать люди, работавшие в тылу врага?</p> <p>Видео-экскурсия «Подвиг Зои» по материалам музея в Петрищеве.</p> <p>Интерактивное задание: События ВОВ – юные защитники Родины – герои Советского Союза – последователи Зои</p>

4. Избирательная система России (1 час)

1-2 классы

Избирательная система в России: значение выборов в жизни общества; право гражданина избирать и быть избранным. Участие в выборах – проявление заботы гражданина о процветании общества.

Важнейшие особенности избирательной системы в нашей стране: право гражданина на выбор; справедливость, всеобщность, личное участие гражданина

Просмотр и обсуждение отрывка из видеофильма «О выборах детям».
Дискуссия: «Какое значение имеют выборы для жизни общества».
Чтение четверостиший о Родине.

Виртуальная экскурсия на избирательный участок. Коллективное составление сценария выступления детей на избирательном участке в день выборов

3-4 классы	<p>Что такое избирательная система, какое значение имеют выборы для жизни государства, общества и каждого его члена; право гражданина избирать и быть избранным</p> <p>Свободные выборы отражают демократизм и справедливость российского государства, обеспечивают достойное будущее общества и каждого его члена.</p> <p>Принципы избирательной системы в нашей стране: демократизм, справедливость, всеобщность, личное участие.</p>	<p>Рассматривание иллюстративного материала. Диалог: «О чем рассказывают фотографии? Для чего создаются избирательные участки?».</p> <p>Работа с иллюстративным материалом (детские рисунки о выборах): «Как мы понимаем суждение: «Голосуй за свое будущее!»».</p> <p>Диалог: «Кого избирают депутатом Государственной думы? Знаменитые депутаты Государственной Думы (спортсмены, учителя, космонавты, актеры и др.)». Рассказ учителя о деятельности Думы.</p> <p>Интерактивное задание. Воображаемая ситуация: «Если бы я был депутатом? О чем бы я заботился?». Рассказы-суждения, предложения участников занятия.</p> <p><i>Интерактивное задание 3.</i></p> <p>Воображаемая ситуация: представим, что мы - члены избирательной комиссии. Как мы готовим избирательный участок ко дню выборов? (работа с иллюстративным материалом и видео). Как мы встретим человека, который впервые пришел голосовать?</p>
5. День учителя (советники по воспитанию)		
1-2 классы	<p>Учитель – важная в обществе профессия. Назначение учителя – социальное служение, образование и воспитание подрастающего поколения.</p> <p>Учитель – советчик, помощник, участник познавательной деятельности школьников.</p> <p>Оценка учительского труда.</p>	<p>Обсуждение ценности важнейшей профессии. Участие в разыгрывании сценок «Я – учитель», «Я и мои ученики».</p> <p>Участие в групповой, парной работе: создание рисунков «Наш класс», «Мой учитель» Работа с текстами (пословицами, стихотворениями), связанными с профессией учителя</p>

3–4 классы	<p>В разные исторические времена труд учителя уважаем, социально значим, оказывает влияние на развитие образования членов общества.</p> <p>Великие педагоги прошлого. Яснополянская школа Л. Н. Толстого. Почему великий писатель открыл для крестьянских детей школу. Особенности учения и общения школьников со своими учителями и между собой. Книги-учебники для обучения детей чтению</p>	<p>Народные школы в России - просмотр и обсуждение видеоматериалов.</p> <p>Виртуальная экскурсия в Ясную Поляну: дом Л.Н. Толстого, деревобедных, колокол.</p> <p>Интерактивное задание: «Как Толстой проводил с учениками время, чем с ними занимался? (рассматривание фотоматериалов).</p> <p>Выставка рисунков «Буква для первого предложения сказки Л.Н. Толстого» (о своих рисунках рассказывают их авторы).</p>
6. О взаимоотношениях в коллективе		
1-2 классы	<p>Общая цель деятельности одноклассников.</p> <p>Взаимопомощь, поддержка, выручка – черты настоящего коллектива. Детский телефон доверия</p>	<p>Анализ рисунков «Рукавички»: умеем ли мы вместе работать? Умеем ли договариваться?». Чтение и обсуждение рассказа В. Осеевой «Три товарища?». Диалог: происходят ли в нашем классе похожие истории?</p> <p>Дискуссия: «Когда мы обижаемся: как не реагировать на обиду?</p> <p>Интерактивное задание: рассматривание фотографий нашего класса: «Мы вместе!»</p>

<p>3-4 классы</p>	<p>Школьный класс - учебный коллектив. Ответственность за успешность каждого ученика, помощь, поддержка и взаимовыручка – качества членов коллектива. Роли в коллективе: умение руководить и подчиняться. Воспитание в себе умения сдерживаться, справляться с обидами, снимать конфликты. Детский телефон доверия</p>	<p>Рассматривание выставки фотографий класса «Мы вместе: что мы умеем?»</p> <p>Интерактивное задание: работа с пословицами о ценности коллектива: восстановление пословицы, объяснение ее значения. Например: «В коллективе чужой работы не бывает», «Один и камень не поднимет, а миром – город передвинут»; «Согласие и лад – для общего дела – клад», «Водиночку не одолеешь и кочку».</p> <p>Дискуссия «Как справиться с обидой?»</p> <p>Ролевая игра: «Выбираем командира для предстоящей работы»</p>
-------------------	--	--

7. По ту сторону экрана

1-2 классы

Российскому кинематографу – 115 лет. Может ли сегодня человек (общество) жить без кинематографа?

«Великий немой» – фильмы без звука. 1908 год – рождение детского кино в России.

Первые игровые фильмы:

«Дедушка Мороз», «Царевна-лягушка», «Песнь о вещем Олеге». Создание студии

«Союздетфильм». Известные первые игровые фильмы: «По щучьему велению»,

«Морозко»,

«Королевство кривых зеркал», (режиссера Александра Роу).

Слушание песни Буратино из фильма «Приключения Буратино» (композитор А. Рыбников).

Просмотр видеоматериалов: кадры из немого кино. Беседа: Можно ли помимике, жестам, поведению артистов понять сюжет картины?

Интерактивное задание – викторина «Знаем ли мы эти известные детские фильмы?» (отгадывание по отдельным эпизодам и фото героев названия фильмов). Например, «По щучьему велению», «Королевство кривых зеркал», «Царевна-лягушка».

Ролевая игра: «Мы снимаем кино» (разыгрывание эпизода из сказки «Царевна-лягушка», разговор царевича с лягушкой).

Рассказы детей: «Мой любимый кинофильм»

<p>3-4 классы</p>	<p>Российскому кинематографу – 115 лет. Рождение «Великого немого» в России. Что такое киностудия? Кто и как снимает кинофильмы?</p> <p>Первые звуковые фильмы, которые знают и любят все: «Путевка в жизнь» (режиссер Н.Экк), «Чапаев» (режиссеры – братья Васильевы),</p> <p>Какие бывают кинофильмы: документальные, художественные. Любимые детские кинофильмы. Музыка в кино</p>	<p>Слушание песни «Веселые качели» из кинофильма «Приключения Электроника» (композитор Е. Крылатов).</p> <p>Виртуальная экскурсия по киностудии «Союзмультфильм». Ролевая игра: «Расскажи о себе. Чем ты занимаешься?» (ответы детей от первого лица на вопросы: «Чем занимается режиссер? А оператор? А костюмер? А звукооператор? А композитор?</p> <p>Интерактивное задание: просмотр отрывков из документальных фильмов, определение их темы, объяснение назначения: почему фильм называется документальным? Чем он отличается от художественного?</p> <p>Рассказы детей: «Мой любимый детский фильм»</p>
-------------------	---	---

8. День спецназа

1-2 классы

28 октября – День подразделений специального назначения. Страна гордится важной работой бойцов спецназа. Легендарные подразделения: «Альфа», - борьба с террористами, освобождение заложников, поиск особо опасных преступников.

«Вымпел» – охрана экологически важных объектов; борьба с террористами; ведение переговоров и проведение разведки.

Качества бойцов спецназа, спортивные тренировки

Работа с иллюстративным материалом: описание внешнего вида бойцов спецподразделения, примеры деятельности подразделений спецназа: освобождение заложников, захват террористов.

Просмотр видеоматериалов о физической подготовке бойцов спецназа.

Интерактивное задание: восстановление пословиц о смелости (героизме), объяснение их значения. Например: «Тот герой, кто за Родину горой!», «Не тот герой кто награду ждет, а тот герой, что за народ встает!», «Один за всех, все – за одного», «Сам погибай, а товарища выручай» (по выбору)

<p>3-4 классы</p>	<p>28 октября – День подразделений специального назначения. Страна гордится важной работой бойцов спецназа. Деятельность подразделений спецназа: поимка особо опасных преступников, террористов, освобождение заложников, различные поисково-спасательные работы; Обеспечение международных мероприятий (олимпиад, соревнований, встреч руководителей Деятельность известных спецподразделений: «Альфа», - борьба с террористами, освобождение заложников, поиск особо опасных преступников «Дельфин» – спецотряды морской пехоты – борьба с подводными диверсантами «Град» – борьба с террористами, освобождение заложников Способности и особые качества бойцов спецназа:</p>	<p>Видеоматериалы: будни подразделений спецназа». Беседа: «Важна ли работа спецназа?», «Почему нужно бороться с террористами, захватчиками заложников, охранять важные мероприятия или объекты? Интерактивное задание: соединить физкультурное упражнения с нормой его выполнения при поступлении в спецназ. Например, бег на 3 км(10 мин.30сек); подтягивание на перекладине (25 раз); отжимание от пола (90 раз). Ролевая игра: роли – боец «Альфы», боец «Дельфина», боец «Града». Они читают о своей деятельности, показывают иллюстрации. Интерактивное задание: выбери фото и расскажи, в каком подразделение спецназа ты хотел бы служить. Коллективное создание плаката - аппликации «День спецназа»</p>
-------------------	---	--

	<p>физические (сила, ловкость,</p>	
--	--	--

	<p>быстрота), волевые (выносливость, терпеливость, сдержанность, наблюдательность), умение пользоваться разными видами оружия</p>	
9. День народного единства		
1–2 классы	<p>Чему посвящен праздник «День народного единства»? Проявление любви к Родине: объединение людей в те времена, когда Родина нуждается в защите. Чувство гордости за подвиги граждан земли русской в 1612 году Минин и Пожарский – герои, создавшие народное ополчение для борьбы с иноземными захватчиками</p>	<p>Рассматривание плаката, посвященного Дню народного единства. Обсуждение: «Почему на плакате изображены эти два человека? Какие события связаны с Мининым и Пожарским?». Беседа с иллюстративным материалом: кем были Минин и Пожарский? Интерактивное задание: рассмотрите портреты Минина и Пожарского, опишите их внешний вид, одежду, выражение лица. Рассказ учителя о событиях 1612 года. Беседа: Что такое ополчение? Ополчение 1612 года и 1941 года (рассказ учителя с иллюстративным материалом)</p>

<p>3–4 классы</p>	<p>История рождения праздника. Минин и Пожарский – герои, создавшие народное ополчение для борьбы с иноземными захватчиками. Преемственность поколений: народ объединяется, когда Родине грозит опасность. Чувство гордости за подвиги граждан земли русской в 1612 году и в 1941-1945 г.</p>	<p>Рассматривание памятника Минину и Пожарскому на Красной площади в Москве. Оценка надписи на памятнике: «Гражданину Минину и князю Пожарскому – благодарная Россия».</p> <p>Диалог: вспомним значение слова «ополчение». Сравним две иллюстрации: ополчение 1612 года московское ополчение 1941 года.</p> <p>Беседа: «Кто шел в ополчение?»</p> <p>Обсуждение значения пословицы: «Если народ един, он непобедим».</p> <p>Беседа: почему люди откликнулись на призыв Минина?</p> <p>Рассматривание картины художника А. Кившенко «Воззвание Козьмы Минина к нижегородцам».</p> <p>Интерактивное задание: на основе рассматривания иллюстраций о подвигах А. Матросова (картина художника В. Памфилова «Подвиг Матросова»), Н. Гастелло (картина художника В. Шестакова «Подвиг Н. Гастелло») составить портрет героя.</p> <p>Творческое задание: закончите плакат-аппликацию «День народного единства»</p>
-------------------	---	--

10. Россия – взгляд в будущее

1-2 классы
«Цифровая экономика сегодня.
«Умный дом»

Экономика как управление хозяйством страны: производство, распределение, обмен, потребление.
Что сегодня делается для успешного развития экономики РФ? Можно ли управлять экономикой с помощью компьютера (что такое цифровая экономика – интернет-экономика, электронная экономика).
«Умный дом»: «умное освещение», «команды электроприборам (кофеварка, чайник)», напоминания-сигналы жителям квартиры.

Просмотр и обсуждение видео: «Что такое экономика страны? Откуда произошло слово «экономика»?».

Интерактивное задание: Составление плаката-рисунка «Что такое экономическая деятельность: производство-распределение-обмен-потребление».

Воображаемая ситуация: мы попали в «умный дом». Что происходит в «умном доме»? Какие команды мы можем дать голосовому помощнику

<p>3-4 классы «Цифровая экономика. «Умный город»»</p>	<p>Цифровая экономика – это деятельность, в основе которой лежит работа с цифровыми технологиями (интернет-экономика, электронная экономика). Что такое «умный город»: «умное освещение», «умный общественный транспорт», противопожарные датчики. Какое значение имеет использование цифровой экономики? Механизмы цифровой экономики: роботы (устройства, повторяющие действия человека по заданной программе); искусственный интеллект (способность компьютера учиться у человека выполнять предложенные задания)</p>	<p>Просмотр и обсуждение видео: «Компьютер в нашей жизни». Беседа: «Можно ли сегодня прожить без компьютера? Что умеет компьютер? Какие профессии заменил сегодня компьютер?»</p> <p>Интерактивное задание: сравнение фотографий с рисунками, который сделал искусственный интеллект. Обсуждение: чем похожи изображения, сделанные человеком и компьютером; в чем разница между ними.</p> <p>Воображаемая ситуация: путешествие по «умному городу».</p> <p>Интерактивное задание: разработать задания для робота, используя предложенные рисунки</p>
---	--	---

11. День матери

1–2 классы

Мать, мама – главные в жизни человека слова. Мать – хозяйка в доме, хранительница семейного очага, воспитательница детей. Матери-героини.

Как поздравить маму в ее праздник – День матери?

Слушание песни «О маме» из кинофильма «Мама».

Интерактивное задание: расскажем о маме:

Мама заботится о ребенке: рассматривание репродукции картины С. Ерошкина «У колыбели»; Б. Кустодиева «Утро».

Мама помогает ребенку познать мир: рассматривание репродукции картины А. Аверина «Море»

Воображаемая ситуация: для девочек – «Ты – мама. У тебя есть дочка. Она капризничает. Как ты ее успокоишь?». Для мальчиков – «Как ты думаешь, что будет делать мама».

Беседа на основе рассматривания видео и иллюстративного материала: Матери-героини»

Дискуссия: «Нам нужно поздравить маму с Днем матери. Как мы это сделаем». Рассматривание рисунков (плакатов) детей - ровесников учащихся 1-2 класса

<p>3–4 классы</p>	<p>Мать, мама – самый дорогой и близкий человек на свете. С давних времен мать и дитя – олицетворение нежности, любви, привязанности. Мадонна – мать Иисуса Христа – воплощение любви к своему ребенку. История создания картины Леонардо-да Винчи «Мадонна Литта».</p> <p>Нравственная истина и ценность: «У матери чужих детей не бывает»: защита, помощь, внимание со стороны матерей детям других матерей (примеры ВОВ)</p>	<p>Слушание песни «О маме» из кинофильма «Мама» (или другой по выбору). Беседа: «Почему мама для ребенка самый близкий человек?»</p> <p>Рассматривание репродукции картины Леонардо да Винчи «Мадонна Литта»: «Какие чувства испытывает Мадонна, глядя на своего Сына? Какими словами можно описать взгляд Матери на Иисуса?»</p> <p>Дискуссия «Верно ли суждение «У матери чужих детей не бывает?»</p> <p>Рассматривание репродукции художника Б. Неменского «Мать».</p> <p>Беседа по вопросам: «Что можно рассказать о женщине, которая охраняет сон солдат, освобождавших ее село? Можно предположить, что она думает о своих детях-солдатах?»</p> <p>Многодетные семьи с приемными детьми в ВОВ (например, семья Деревских усыновила 20 детей, в том числе 17 из блокадного Ленинграда), Наша выставка: поздравительные открытки и плакаты «К дню матери»</p>
<p>12. Что такое Родина?</p>		

<p>1-2 классы</p>	<p>Родина – это страна, где человек родился и живет, учится, работает, растит детей. Родина – это отчий дом, родная природа, люди, населенные пункты – все, что относится к стране, государству. Человек всегда проявляет чувства к своей Родине, патриот честно трудится, заботится о ее процветании, уважает ее историю и культуру</p>	<p>Слушание песни «То березка, то рябинка». Обсуждение: как понимает автор песни, что такое «Родина»?</p> <p>Интерактивное задание: соотнесение иллюстрации с названием территории России (тундра, тайга, Поволжье, Урал, Кавказ, Камчатка).</p> <p>Виртуальная экскурсия по городам России: Москва, Санкт-Петербург, Волгоград. Достопримечательного родного края.</p> <p>Выставка рисунков детей «Наша Родина, как я ее вижу». Дети рассказывают о своих рисунках</p>
-------------------	--	---

<p>3-4 классы</p>	<p>Родина – это страна, государство, в котором живет человек, гражданин этого государства. Здесь прошло детство, юность, человек вступил в самостоятельную трудовую жизнь. Что значит «любить Родину, служить Родине»?</p> <p>Роль нашей страны в современном мире.</p> <p>Значение российской культуры для всего мира. Уникальные объекты природы и социума, вошедшие в список ЮНЕСКО</p>	<p>Слушание (исполнение) песни «С чего начинается Родина?».</p> <p>Дискуссия: «Что я Родиной зову?» (оценка высказываний великих людей о Родине и суждений детей).</p> <p>Интерактивное задание: «Узнай объект». Восприятие фото, узнавание, название: Уникальные объекты природы России, вошедшие в список ЮНЕСКО. Уникальные культурные объекты России, вошедшие в список ЮНЕСКО.</p> <p>Интерактивное задание: переведем названия книг наших великих поэтов писателей, напечатанных за рубежом (Пушкина, Толстого, Чехова)</p> <p>Выставка рисунков детей «Наша Родина, как я ее вижу». Дети рассказывают о своих рисунках</p>
-------------------	--	---

13. Мы вместе.

1-2 классы

Память времен: каждое поколение связано с предыдущими и последующими общей культурой, историей, средой обитания. Связь (преемственность) поколений – основа развития общества и каждого человека. Семейное древо. Память о своих родных, которые представляют предшествующие поколения. Сохранение традиций семьей, народом. Создание традиций своего класса.

Рассматривание рисунков детей «Семейное древо». Краткий рассказ о традициях в семье, которые остались от бабушек-дедушек.

Традиции, связанные с проведением зимы и встречей весны у разных народов РФ: русский Веснянки, у татар и башкир праздник Каргатуй, у ханты и манси – День Вороны. работа с иллюстративным материалом.

Эвристическая беседа: «Какие традиции будут у нашего класса?». Выставка фотографий класса: «Мы вместе».

3–4 классы	<p>Историческая память проявляется в том, что новое поколение людей стремится воспитать в себе качества, которые отражают нравственные ценности предыдущих поколений. Например, ценности добра, заботы, ответственности за жизнь, здоровье и благополучие ближних: «накорми голодного, напои жаждущего, одеть нагого, навеситить больного – будь милосерден».</p> <p>Благотворительные организации в современной России («Например, «Подари жизнь»)</p>	<p>Эвристическая беседа: «Что такое преемственность поколений? Что переходит из поколения в поколение? Что значит выражение «всем миром»?»</p> <p>Интерактивное задание: «Обсуждение ситуаций по сюжетам картин К. Юона «Постройка дома», В. Бакшеева «За обедом», А. Корин «Трапеза»:</p> <p>«Что хотели художники рассказать зрителям этими сюжетами?»</p> <p>Работа с иллюстрацией и видеоматериалами: «Традиции трудового воспитания детей у разных народов»: рассматривание и оценка сюжетов картин А. Пластова «Жатва», В. Маковского «Пастушки», И. Прянишникова «Ребятишки-рыбачки», И. Шишкин «Косцы», Н. Пиманенко «Вечереет», А. Чикачев «Охотники на привале», «Рыбалка» (навыбор).</p> <p>Просмотр и обсуждение видеофильма о благотворительном фонде «Подари жизнь». Беседа: «Как мы можем помочь больным детям?»</p>
------------	---	---

14. Главный закон страны

1–2 классы	<p>Конституция Российской Федерации – главный закон государства, который закрепляет права гражданина как отношение государства и его граждан. Права — это обязательство государства по созданию условий благополучной жизни каждого человека. Права ребенка в РФ</p>	<p>Рассматривание обложки и страницы Конституции РФ. Рассказ учителя: что записано в главном законе страны.</p> <p>Работа с иллюстрациями: описание прав гражданина РФ на свободное передвижение, выбор места проживания, право на свободный труд, отдых, образование, медицинскую помощь.</p> <p>Интерактивное задание: соотнесем иллюстрацию с правом ребенка РФ. Заполним таблицу: права ребенка РФ</p>
------------	--	--

<p>3–4 классы</p>	<p>Конституция – главный закон страны.</p> <p>Права гражданина РФ: свобода вероисповедования, право на участие в управлении делами государства; право избирать и быть избранным; право на участие культурной жизни общества (доступ к культурным ценностям)</p> <p>Обязанность гражданина РФ как установленные законом правила, которые должен выполнять каждый гражданин</p> <p>Обязанности школьника.</p>	<p>Рассматривание обложки и страницы Конституции РФ. Беседа: «Почему Конституцию называют главным законом государства?»</p> <p>Дискуссия: «Может ли общество жить без правил, которые являются правами и обязанностями каждого человека?»</p> <p>Эвристическая беседа: вспомним, какие права гражданина записаны в главном законе РФ?</p> <p>Работа с иллюстративным материалом: познакомимся с другими правами гражданина РФ (в соответствии с программным содержанием)</p> <p>Эвристическая беседа: Что такое обязанность? «Когда возникли обязанности члена общества?». Рассматривание иллюстраций и обсуждение рассказа учителя «Как берегли огонь в первобытном обществе?»: Почему наказывали дежурного, если он ночью у костра засыпал?</p> <p>Интерактивное задание: выберем суждения, которые рассказывают об обязанностях школьника.</p>
-------------------	---	---

15. Герои нашего времени

1-2 классы

Герой – человек, совершающий поступки, необычные по своей смелости, отваге. Совершая подвиги, герой никогда не думает об опасности для себя, его действия направлены на спасение других. Героями в нашей стране являются не только взрослые, но и дети. Проявление уважения к героям, стремление воспитывать себя волевые качества: смелость, решительность, стремление прийти на помощь. Памятники героям мирного времени

Просмотр видеоматериала «Герои мирного времени» о врачах г. Благовещенска. Беседа: «Можно ли назвать поступок врачей подвигом? О чем думали врачи, узнав о пожаре? Как они вели себя?»

Интерактивное задание: проанализировав поступок подростка, составить его портрет. Например, героические поступки Вани Макарова, Максима Кобычева, Лиды Пономарёвой, Марины Плотниковой.

Рассматривание фотографий орденов Героя России, Ордена мужества, медали «За отвагу».

Рассматривание и описание памятников героям мирного времени. Например, памятник пожарным и спасателям (Новосибирск); памятник героям, погибшим, спасая детей (Севастополь), памятник морякам-подводникам, погибшим в мирное время (Курск), памятник пожарным и спасателям МЧС (Тверь) – на выбор.

Воображаемая ситуация: представим, что мы находимся около памятника героям мирного времени. Какие цветы мы возложим к памятнику, что напишем на ленточке?

<p>3- 4 классы</p>	<p>Качества героя – человека, ценою собственной жизни и здоровья, спасающего других: смелость, самопожертвование, ответственность за судьбу других, отсутствие чувства страха. Герои военных времен. Герои мирного времени</p> <p>Проявление уважения к героям, стремление воспитывать себя волевые качества: смелость, решительность, стремление прийти на помощь</p>	<p>Рассматривание памятников героям мирного времени. Например, памятник пожарным и спасателям (Новосибирск); памятник героям, погибшим, спасая детей (Севастополь), памятник морякам-подводникам, погибшим в мирное время (Курск), памятник пожарным и спасателям МЧС(Тверь) – на выбор. Беседа: Почему героям принято ставить памятники? О чем они должны напоминать?</p> <p>Составление классной книги памяти: чтение детьми кратких рассказов-напоминаний о героях Великой Отечественной войны. Например, И.А. Покрышкин (трижды герой Советского Союза), И. Кожедуб (трижды герой Советского Союза; К. Евстигнеев (дважды герой Советского Союза), А. Матросов, Т. Фрунзе, В. Гризодубова, В. Талалихин(на выбор).</p> <p>Интерактивное задание: на основе видеоматериалов составить список героев, совершавших подвиги при исполнении служебного долга (например, С. Солнечников, Д. Маковкин, М. Малинников, Ю. АнуфриеваК. Парикожа А. Логвинов Д. Максудов – на выбор) и список героев – простых граждан, пришедшим на помощь (например, В. Грушин, А. Продовиков, К. Щеголев, Игорь Няч, Артем Потехин).</p> <p>Воображаемая ситуация: представим, что мы находимся около памятника героям мирного времени. Какие цветы мы возложим к памятнику, что напишем на ленточке?</p>
--------------------	--	--

16. «Новый год – традиции праздника разных народов России»

1-2 классы	<p>Новый год – любимый семейный праздник. История возникновения новогоднего праздника в России. Участие детей в подготовке и встрече Нового года. Подарки и пожелания на Новый год. История создания новогодних игрушек.</p> <p>Традиции Новогоднего праздника разных народов России: якутов (праздник "Ысыах"); бурятов День Белого Месяца); осетинский Новый Год Ногбон; татар («Навруз») – по выбору.</p>	<p>Просмотр и обсуждение видео: «Москва Новогоднея!». Беседа: как украшен к Новому году наш город (поселок, село). Как украшен ваш дом к встрече Нового года.</p> <p>Рассказы детей: «Моя любимая новогодняя игрушка».</p> <p>Виртуальная экскурсия в музей «фабрика елочных игрушек» (Москва)</p> <p>Интерактивное задание: составление коллективного рассказа «История Новогоднего праздника в России» (на основе иллюстративного материала)</p> <p>Чтение детьми (или рассказывание) коротких историй о традиции встречи Нового года народов России</p>
3-4 классы	<p>История возникновения новогоднего праздника в России. Участие детей в подготовке и встрече Нового года. Традиции Новогоднего праздника в разных странах мира: Швеции, Франции, Испания, Китай, Япония – (по выбору)</p>	<p>Эвристическая беседа: «Как мы украсим наш класс к Новому году? Что сделаем своими руками? Как поздравим детей детского сада (детского дома) с Новым годом?»</p> <p>Виртуальная экскурсия в музей новогодней игрушки (г. Клин).</p> <p>Интерактивное задание: составление коротких историй о традиции встречи Нового года в странах мира</p>

17. От «А» до «Я». 450 лет «Азбуке» Ивана Федорова

1-2 классы	Иван Федоров - выдающийся первопечатник в России, не только составитель и издатель первых книг, но и педагог, создатель методики обучения грамоте. Особенности построения «Азбуки»	<p>Рассматривание страниц «Азбуки» И. Федорова.</p> <p>Сравнение иллюстраций, букв с современным «Букварем». Беседа: «Как вы думаете, был ли интересен детям того времени такой учебник? Мог ли создать такую книгу человек, который не понимал детей, не знал, как их учить грамоте?»</p> <p>Воображаемая ситуация: представим, что мы находимся в Москве, у памятника И. Федорову. Захотелось ли вам положить к памятнику цветы? Какие?</p>
3-4 классы	Иван Федоров - выдающийся первопечатник России, создатель первого печатного учебника для обучения детей славянской письменности. Трудности, с которыми пришлось встретиться первопечатнику. Особенности построения «Азбуки», правила, которые изучали дети в 16 веке	<p>Чтение и оценка слов Федорова, которыми он приветствует ученика: «...Если мои труды окажутся достойными вашей милости, примите их с любовью. А я готов трудиться и над другими угодными вам книгами,</p> <p>Интерактивное задание: используя высказывания И. Федорова, составить портрет первопечатника: каким он был, к чему стремился, какие желания были у него главными. «Помощи прося и поклоны творя, к коленям припадая и простираясь перед ними на земле; капающими из глубины сердца слезами моими ноги их я омывал»; «скорби и беды перенесу», лишь бы продолжать начатое дело.</p> <p>Рассматривание страниц «Азбуки», определение правил, которые изучали дети, чтобы овладеть грамотой. Беседа: «Можно ли назвать И. Федорова педагогом? Знал ли он, как нужно учить детей грамоте?»</p> <p>Воображаемая ситуация: если бы вы жили в XVI веке и встретили бы И. Федорова, чтобы вы ему сказали?</p>

18. Налоговая грамотность

1-2 классы	<p>Налог – денежные отношения между организацией и любым работающим человеком, необходимая обязательная плата государству с любых доходов.</p> <p>Для чего взимаются налоги? Откуда государство берет деньги для содержания учреждений, армии, объектов культуры, строительства жилья, детских садов и школ, больниц, стадионов и др.?</p>	<p>Работа с иллюстрациями, которые демонстрируют примеры использования налогов.</p> <p>Беседа: «На какие деньги строятся больницы, детские сады, школы; благоустраиваются города, ремонтируются дороги?»</p> <p>Дискуссия: «Может ли человек отказаться платить налоги? Почему говорят, что уплата налогов - обязанность гражданина?»</p>
3-4 классы	<p>Появление налогов связано с возникновением государства: это были средства для содержания органов власти, армии, чиновников. Ни одно государство не может обойтись без налогов, это – основа бюджета страны, основной источник дохода. Коллективные потребности в государстве.</p>	<p>Интерактивное задание: на основе анализа иллюстративного материала сформулировать ответ на вопрос «Что такое коллективные потребности в государстве?»</p> <p>Дискуссия: «Может ли человек отказаться платить налоги? Почему говорят, что уплата налогов - обязанность гражданина?»</p> <p>Интерактивное задание: если человек получает зарплату 8 000 руб., аналог составляет восьмую часть, то сколько рублей будет его налог?</p> <p>Дискуссия: «Может ли человек отказаться платить налоги? Почему говорят, что уплата налогов - обязанность гражданина?»</p>

19. Непокоренные (блокада Ленинграда)

1-2 классы

Что такое блокада? 900 дней жизни под обстрелом, без продовольствия и электричества. Как жили и о чём мечтали дети блокадного города: ленинградский ломтик хлеба; печь буржуйка; блокадная школа, как праздновали Новый год...
Дорога жизни.
Посильная помощь детей взрослым: уход за ранеными, дежурство на крыше.

Просмотр видеофильма «Салют в Ленинграде в честь прорыва блокады». Беседа: почему ленинградцы плачут во время салюта?

Послушаем звук метронома. О чем он подавал сигналы?

Интерактивное задание: рассматривание фото рисунков детей блокадного Ленинграда на тему «Ладога – дорога жизни». Беседа: о чем рассказывают рисунки детей? Можно ли сказать, что авторы рисунков вспоминают историю своей жизни?

Работа с фотографиями: особенности учебного класса, чем он отличается от класса мирного времени?

Воображаемая ситуация: представим, что мы подошли к памятнику, посвященному детям блокадного Ленинграда. Постоим около него тихо, поклонимся героям города, не сдавшихся врагу, положим цветы

<p>3-4 классы</p>	<p>Блокада Ленинграда: 900 страшных дней: холод, голод, отсутствие электричества, ежедневные обстрелы.</p> <p>Жизнь в Ленинграде продолжалась: работал военный завод, убирали снег с улиц; по радио шли передачи «Говорит Ленинград»; работали школы и дети учились.</p> <p>Дорога жизни, кабель жизни; эвакуация детей.</p> <p>Посильная помощь детей взрослым: уход за ранеными, дежурство на крыше. Под грохот канонады продолжалась культурная жизнь блокадного Ленинграда: работала филармония, блокадный театр, в музеях проводились экскурсии, печатались газеты и книги, работали выставки картин ленинградских художников.</p> <p>Январь 1944 г – снятие блокады</p>	<p>Просмотр видеофильма «Салют в Ленинграде в честь прорыва блокады». Беседа: почему ленинградцы плачут во время салюта?</p> <p>Работа с фотографиями: оценка эпизодов жизни в блокадном городе: дорога жизни, кабель жизни, наведение порядка на улице.</p> <p>Рассматривание репродукции картины художника С. Боим «Ладога – дорога жизни». Беседа по вопросам: Кто сидит в грузовике? Куда везут детей? Какая стоит погода? Чем занят солдат с красным флажком?</p> <p>Эвристическая беседа: оценка отрывков из дневника мальчика Саши (12 лет), что работал поваренком в заводской столовой.</p> <p>Рассказ учителя о радиопередаче «Говорит Ленинград», чтение стихов Ольги Берггольц.</p> <p>Рассматривание фотографий: как учились дети, чем примечателен учебный класс; помощь детей взрослым (работа в госпитале, дежурство на крышах).</p> <p>Интерактивное задание: о чем могут рассказать афиши? (описание фактов о культурной жизни блокадного Ленинграда)</p> <p>Просмотр видео (отрывка): операция «Искра». Прорыв блокады Ленинграда: как это было?</p>
-------------------	---	---

20. Союзники России

1-2 классы

Кого называют союзником?
Договор о коллективной безопасности – объединение государств, которые совместно борются с терроризмом.

Экономическое сотрудничество государств с Россией: Китай, Белоруссия.

Культурное сотрудничество государств с Россией:
спортивные соревнования, художественные выставки, фестивали и конкурсы, выступления театров

Интерактивное задание: «Сравним две фотографии (на одной люди сложены на груди руками, на другой – пожимающие друг другу руки)». Какую из них можно назвать «союзники»?

Рассказ учителя: страны, которые объединились (стали союзниками) в борьбе с международным терроризмом.

Интерактивное задание: на основе иллюстраций описать товары, которые получает Россия из стран (Китай, Белоруссия, Турция, Сирия)

Просмотр и оценка видео: выступления Большого театра за рубежом

<p>3-4 классы</p>	<p>Союзники современной России. Договор о коллективной безопасности – объединение государств, которые совместно борются с терроризмом.</p> <p>Научное сотрудничество России с Беларуссией, Китаем, Индией, Кубой.</p> <p>Экономическое сотрудничество государств с Россией: Китай, Турция, Беларуссия, Сирия.</p> <p>Культурное сотрудничество государств с Россией: спортивные соревнования, художественные выставки, фестивали и конкурсы, выступления театров</p>	<p>Просмотр видео: подписание главами государств договора о сотрудничестве (В.В. Путин и А.Г. Лукашенко)</p> <p>Интерактивное задание: подберем антонимы и синонимы к слову союзник. Сформулируем суждение: кто такой союзник.</p> <p>Рассказ учителя: что такое научное сотрудничество?</p> <p>Интерактивное задание: на основе иллюстраций описать товары, которые получает Россия из стран (Китай, Беларуссия, Турция, Сирия)</p> <p>Просмотр и оценка видео: параолимпийские соревнования; художественные выставки, выступления Большого театра за рубежом.</p> <p>Интерактивное задание: восстановим пословицу. Например, «В одиночку — слабы, вместе — сильны». «Где большинство, там и сила».</p>
-------------------	--	--

21. Менделеев. 190 лет со дня рождения

1-2 классы

Наука и ученые: научные открытия позволили изменить жизнь человека и развивать общество.

Лаборатория ученого. Что вней происходит?

Д.И. Менделеев - выдающийся ученый-химик и физик (изучал свойства веществ), создатель воздушного шара.

Менделеев – педагог, профессор химии в университете, автор учебников по химии. Любимые занятия ученого в свободное время: «чемоданных дел мастер», шахматист.

Просмотр видео: открытия человека, которые позволили развивать общество (паровоз, радио, электричество, космическая ракета)

Интерактивное задание: Нам нужно сравнить свойства каких-то веществ, например, воды и молока, чая и сока. Что нам нужно сделать? Зачем ученый проводит опыты, эксперименты?

Рассказ учителя: Д.И. Менделеев проводит опыты с различными веществами, изучая их свойства и выделяя похожие свойства веществ.

Работа с иллюстрациями и текстом: Менделеев – полет на воздушном шаре. Интерактивное задание: выбрать ответ на вопрос: «С какой целью создал Менделеев воздушный шар? Ответы: он хотел показать своим детям Землю из космоса; ему нравилось летать; он хотел изучать атмосферу.

Рассматривание фото любимых занятий ученого: создание чемоданов, шахматы, рисование.

Дискуссия: Почему Менделеева называли «чемоданных дел мастер»? Разве он не мог купить себе чемодан в магазине? Можно ли по свободным занятиям ученого сказать, что он был разносторонним, творческим и очень интересным человеком?

<p>3-4 классы</p>	<p>Роль научных открытий в жизни и развитии общества и человека. Д.И. Менделеев – великий химик, физик, метеоролог. Исследование ученых свойств веществ, атмосферы Земли, создание бездымного пороха.</p> <p>«Хобби» Менделеева: «чемоданных дел мастер», шахматист, художник (создатель новых красок)</p>	<p>Интерактивное задание: «Нужно проверить, потонет ли в воде данный предмет? С чего нужно начать?</p> <p>Выберите правильный ответ: спросить у взрослых; высказать предположение; посмотреть ответ в Интернете.</p> <p>Дискуссия: объясним суждение, высказанное Менделеевым – «Знать – значит предсказывать»</p> <p>Работа с репродукциями картин: И. Репин «Д.И. Менделеев»; Н. Ярошенко «Д.И. Менделеев», В. Петров-Гринев «Портрет Д.И. Менделеева(по выбору). Беседа: каким изображен Дмитрий Иванович? Какая обстановка его окружает? Можно ли представить, о чем думает ученый?</p> <p>Работа с иллюстрациями и текстом. Тема: «Менделеев – полет на воздушном шаре». Беседа: «С какой целью создал ученый воздушный шар(стратостат)?</p> <p>Рассматривание фото любимых занятий ученого: создание чемоданов, шахматы, рисование.</p> <p>Дискуссия: почему Менделеева называли «чемоданных дел мастер»? Разве он не мог купить себе чемодан в магазине? Можно ли по свободным занятиям ученого сказать, что он был разносторонним, творческим и очень интересным человеком?</p>
-------------------	--	---

22. День первооткрывателя

1-2 классы
«Первооткрыватели:
мореплаватели
и космонавты»

Первооткрыватели первыми открывают новые земли, страны, изучают и описывают их особенности.

Российские мореплаватели: открывшие Антарктиду (Ф. Беллинсгаузена и М. Лазарев). Первые открыватели космоса: Ю. Гагарин, В. Терешкова, А. Леонов.

Проявление интереса и уважения к личности первооткрывателя, его чертам характера: целеустремленности, смелости, упорству

Просмотр видео «Антарктида – шестой континент»
Рассказ учителя: «Восток» и «Мирный» история открытия Антарктиды. Рассматривание портретов Ф. Беллинсгаузена и М. Лазарева, а также парусных кораблей.

Работа с иллюстрациями: рассматривание и описание станций, работающих в Антарктиде: «Мирный», «Лазаревская», «Прогресс».
Беседа: С какой целью создаются станции в Антарктиде?

Интерактивное задание: что ты знаешь о первых космонавтах.
Рассказы детей на основе иллюстраций и картин о космосе А. Леонова.

Интерактивное задание: сделаем первые странички нашей классной книги «Первопроходцы».

<p>3-4 классы «Первооткрыватели – граждане России»</p>	<p>Первопроходцами называют людей, которые открывают, изучают и описывают новые территории Земли, а также космос; первыми делают важные научные открытия. Это – мореплаватели, землепроходцы, первооткрыватели космоса, изобретатели, ученые-медики</p> <p>Проявление интереса и уважения к личности первооткрывателя, его чертам характера: целеустремленности, смелости, упорству</p>	<p>Воображаемая ситуация: ролевая игра «Рассказывают моряки кораблей «Нева» и «Надежда» (дети читают или рассказывают об отдельных событиях кругосветного путешествия Ю. Лисянского и И. Крузенштерна). Например, когда проходило путешествие, сколько оно длилось; в каких странах побывали моряки; праздник Нептуна; встреча с аборигенами.</p> <p>Интерактивное задание: на основе иллюстраций и текста к ним составить рассказ о путешествии Миклухо-Маклая.</p> <p>Викторина (на основе иллюстраций): «Знаешь ли ты?»: Кто открыл радио? Кто первым вышел в открытый космос? Кем был Пирогов? Кем был Склифосовский?</p> <p>Рассматривание и описание героя картины художника М. Нестерова «Портрет хирурга С. Юдина». Вопросы для обсуждения: каким изображен хирург? Почему центром картины является рука врача? Какие качества героя отразил художник?</p> <p>Заполним таблицу: каких мы знаем первооткрывателей – мореплавателей, землепроходцев, космонавтов, ученых</p>
--	---	--

23. День защитника Отечества

<p>1–2 классы</p>	<p>Благодарность армии за мирную жизнь, за проявление патриотических чувств, защиту Родины, охрану ее рубежей. Преемственность поколений.</p> <p>Армия в годы войны и мирное время: всегда есть место подвигу. Памятник советскому воину в Берлине. Качество российского воина: смелость,</p>	<p>Просмотр видео: парад Победы 1945 г. Беседа: с кем сражалась советская армия? Что принесла победа в ВОВ нашей стране и миру? Какие чувства испытывают люди разных поколений, освободившись от фашизма? Интерактивное задание: краткие суждения детей по иллюстрациям: «Вспомним героев Советского Союза». (Например, дважды Герои Советского Союза: летчики – В. Алексеенко, Н. Степанян, А. Ефимов; танкисты – С. Хохряков, В. Архипов, С. Шутов; моряки – В. Леонов (по выбору).</p> <p>Рассказ учителя об истории памятника советскому солдату в Берлине (о Н. Масалове).</p>
-------------------	---	---

	героизм, самопожертвование	
--	----------------------------	--

<p>3–4 классы</p>	<p>Благодарность армии за мирную жизнь, за проявление патриотических чувств, защиту Родины, охрану ее рубежей. Преемственность поколений.</p> <p>Страницы истории российской армии. «В жизни всегда есть место подвигу». Герои России мирного времени</p>	<p>Слушание песни из кинофильма «Офицеры» и просмотр соответствующего отрывка из фильма Комментарий детей: вызвало ли волнение эта песня и эти кинокадры?</p> <p>Беседа: о каких качествах солдат и офицеров советской армии говорится в песне?</p> <p>Просмотр видео (фотографий): оборона Москвы, Сталинградская битва, Курское танковое сражение, парад Победы на Красной площади (по выбору).</p> <p>Беседа: что принесла победа в ВОВ нашей стране и миру? Какие чувства испытывают люди разных поколений, освободившись от фашизма?</p> <p>Интерактивное задание: мини-рассказы детей на основе иллюстраций к натеку «О героях мирного времени». Например: О. Федора, С. Бурнаев, А. Логвинов, С. Солнечников (по выбору). Дискуссия: «Думали ли герои, совершая подвиги, о каких-то наградах для себя? Назовем качества героев».</p> <p>Создадим плакат к Дню защитника Отечества. Какие слова напишем, как благодарность нашей армии за их службу?</p>
-------------------	---	--

24. Как найти свое место в обществе?

<p>1-2 классы «Я – в семейном и детском обществе»</p>	<p>Твое место в семейном коллективе. Твое равноправное участие в трудовой, досуговой жизни семьи. Проявление активности, инициативности в делах семейных.</p> <p>Классный коллектив – это твое детское общество. Твои интересы, обязанности, друзья в этом обществе.</p>	<p>Просмотр видео: коллективный труд семьи. Беседа: нравится ли детям работать вместе с родителями?</p> <p>Дискуссия: обсудим, в каком случае Ира поступает как равноправный член семейного коллектива: а) Она всегда откликается на просьбу бабушки помочь ей; б) Оля всегда предлагает бабушке свою помощь.</p> <p>Интерактивное задание: оцени ситуации. Ответь на вопрос: «Кто из этих детей нашел свое место в коллективе».</p> <p>1) Петя хорошо рисует. Но на предложение оформить классную газету ответил: «Я не могу, некогда мне. Пусть Мила рисует».</p> <p>2) Первоклассники готовят концерт к Дню учителя. Для выступления нужны одинаковые платочки-галстучки. Где их взять? Оля предлагает: «Меня мама научила вязать. Я свяжу платочки-галстучки, будет красиво».</p> <p>Интерактивное задание: проанализируй пословицы и поговорки. Какие качества характеризуют коллектив: соотнеси слово-качество с соответствующей пословицей.</p> <p>«Берись дружно – не будет грузно» (согласованность); «В коллективе чужой работы не бывает» (взаимопомощь); «В согласном стаде волк не страшен» (согласие, единство); «Без командира нет коллектива» (умение подчиняться)</p>
---	--	--

<p>3-4 классы «Как сегодня готовиться жить успешно во взрослом обществе?»»</p>	<p>Школьная жизнь – подготовка к взрослой жизни в обществе. Качества члена детского общества, которые помогают найти свое место в жизни. Знаешь ли ты себя: что ты хочешь, о чем мечтаешь, к чему стремишься, что для этого делаешь</p>	<p>Просмотр видео: спортивные выступления детей (художественная гимнастика, спортивные танцы, синхронное плавание – по выбору) Беседа: какие качества членов спортивного коллектива помогают им достичь слаженности и красоты движений? Интерактивное задание: нужно написать на листочке свое желание, листочек не подписывать. Сложим желания в чудесный мешочек, все перемешаем, а теперь оценим, какие из желаний относятся наши ученики только к себе, а какие – ко всему классу. Много ли в нашем обществе эгоистов или большинство имеет желания, касающиеся благополучия других Работа с иллюстративным материалом: что главное в жизни этих детей – «я хочу, это - мне» или «я могу и должен, это – для всех»? Кто из этих детей проявляет эгоизм? Кто – равноправный член семейного коллектива? Интерактивное задание: проанализируй пословицы и поговорки. Какие качества характеризуют коллектив: соотнеси слово-качество с соответствующей пословицей. «С ремеслом спеши дружить — в коллективе легче жить» (трудовые умения); «Веника не переломишь, а по пруту весь веник переломаешь» (согласованность, дружба); «Что одному трудно, то сообща легко» (взаимопомощь). «Без актива нет коллектива» (умение подчиняться). Сделаем памятку: какие качества нужно воспитывать в себе, чтобы в обществе жить в мире и согласии?</p>
--	---	--

25. Всемирный фестиваль молодежи

1-2 классы

Фестиваль молодежи и студентов проходит под лозунгом «За мир, дружбу, солидарность и справедливость!». Фестиваль – это возможность молодых людей общаться: поделиться своими планами на будущее, рассказать о своей стране, о работе или учебе. На Фестивале проводятся различные мероприятия, собрания, диспуты, дружеские соревнования, концерты. Россия принимает гостей со всего мира дружелюбно и гостеприимно

Просмотр видео: открытие Международного фестиваля молодежи и студентов в 2017 г. Беседа: для чего проводятся Фестивали молодежи.

Воображаемая ситуация: Представьте, что каждый из вас – участник Фестиваля. Вы изучили программу и хотите выбрать мероприятие, на которое вам хочется пойти. Поделитесь своими планами с одноклассниками.

Программа Фестиваля: 1) Образовательная программа – «Россия в советское время», «День Африки», «День Азии и Океании», «День Европы», «Неграмотность в мире и борьба с ней». 2) Культурная программа – «Джазовый фестиваль», «Музыка будущего», «Танцевальная академия»

Виртуальная экскурсия в образовательный центр «Сириус» (работа с иллюстративным материалом): что увидят здесь гости Фестиваля

<p>3-4 классы</p>	<p>Фестиваль молодежи и студентов проходит под лозунгом «За мир, дружбу, солидарность и справедливость!». История рождения Фестивалей.</p> <p>Фестиваль – это возможность молодых людей общаться: поделиться своими планами на будущее, рассказать о своей стране, о работе или учебе. На Фестивале проводятся различные мероприятия, собрания, диспуты, дружеские соревнования, концерты. Россия принимает гостей со всего мира дружелюбно и гостеприимно</p>	<p>Слушание гимна фестиваля молодежи и студентов 2017 года. Беседа: О каких идеях Фестиваля говорится в его гимне? (Мы открыты всему. Дружба, мир, солидарность. Молодежь – создатели новой истории).</p> <p>Рассказ учителя: история рождения Фестивалей: первый (1947, Прага), второй (1957, Москва, последний (2017, Сочи).</p> <p>Программа Фестиваля: 1) Образовательная программа – «Россия в советское время», «День Африки», «День Азии и Океании», «День Европы», «Неграмотность в мире и борьба с ней». 2) Культурная программа – «Джазовый фестиваль», «Музыка будущего», «Танцевальная академия»;</p> <p>3) Спортивная программа – футбол, теннис, фигурное катание, шахматы.</p> <p>Виртуальная экскурсия в образовательный центр «Сириус» (работа с иллюстративным материалом): что увидят здесь гости Фестиваля. Беседа: Для каких ребят создана школа «Сириус»? Чем учатся дети. Если бы ты был учеником этой школы, какое бы выбрал направление образования: Спорт? Науку? Искусство?</p> <p>Просмотр и оценка видео: что говорят о России и россиянах зарубежные гости Фестиваля (2017 г)? Изменилось ли отношение молодых людей разных стран о России?</p>
-------------------	--	---

26. Первым делом самолеты.... О гражданской авиации

1-2 классы

Гражданской авиации России 100 лет. Значение авиации для жизни общества и каждого человека.

Мечта человека летать воплотилась в сказках, легендах. Первый самолет гражданской авиации в России. Типы современных самолетов.

Просмотр видео: взлет самолета.

Беседа: какое чувство у вас возникает, когда вы смотрите, как в воздух поднимается самолет? летали ли вы на самолете? Ваши ощущения (страшно, удивительно, радостно, удивительно).

Работа с иллюстрациями: на чем летают герои русских сказок (народных и авторских). Например, ступа бабы-Яги, ковер-самолет, Конек-Горбунок. Рассмотрение картины А. Дейнеко «Никитка – первый русский летун». Чтение учителем отрывка из легенды: «Смерд Никитка, боярского сына Лупатова холоп», якобы смастерил себе из дерева и кожи крылья и даже с успехом летал на них».

Интерактивное задание: сравните два числа. В начале XIX века дорога из Москвы в Санкт-Петербург на лошадях занимала 4-5 дней. Сегодня от Москвы до северной столицы – 1,5 часа полета.

Рассказ учителя: первый самолет гражданской авиации в России – АНТ-9.

Просмотр видео: новые самолеты сегодня.

<p>3-4 классы</p>	<p>Гражданской авиации России 100 лет. Значение авиации для жизни общества и каждого человека.</p> <p>Мечта человека летать воплотилась в сказках, легендах, летописях. Мечта стать летчиком, покорить воздушное пространство свойственно как мужчинам, так и женщинам разного возраста.</p> <p>Первый самолет гражданской авиации в России. Типы современных самолетов</p>	<p>Просмотр видео: взлет самолета.</p> <p>Беседа: какое чувство у вас возникает, когда вы смотрите, как в воздух поднимается самолет? летали ли вы на самолете? Ваши ощущения (страшно, удивительно, радостно, удивительно).</p> <p>Рассматривание репродукции картины А. Дейнеко «Полет сквозь время». Беседа: «Можно предположить, что на картине изображена семья – летчик и два его сына? Кем хотят стать мальчишки? Кто их «заразил» интересом к небу и полетам? Будут ли мальчишки летчиками?</p> <p>Рассматривание картины А. Дейнеко «Никитка – первый русский летун». Чтение учителем отрывка из легенды: «Смерд Никитка, боярского сына Лупатова холоп», якобы смастерил себе из дерева и кожи крылья и даже с успехом летал на них».</p> <p>Рассказ учителя: «Первый гражданский самолет АНТ-9 (руководитель А. Туполев).</p> <p>Просмотр видео: «Авиация XXI века» России»: знакомимся с новыми типами российских самолетов гражданской авиации. Задание: сравните современные самолеты с первыми гражданским самолетом АНТ-9</p>
<p>27. Крым – дорога домой</p>		
<p>1-2 классы</p>	<p>Вспомним, что такое Крым? Уникальные природные места Крыма. Города Крыма, его столица.</p> <p>Как живет сегодня Крым.</p>	<p>Видео: «Путешествие по Крыму». Работа с иллюстрациями: уникальные места природы Крыма, столица – Симферополь. Детский парк. Парк Салгирка, танк-памятник освободителям города от фашистов, Крымский театр кукол.</p> <p>Воображаемая ситуация: Представьте, что вы – жители Крыма. Что бы вы посоветовали посмотреть в Крыму ее гостям?</p> <p>Работа с иллюстрациями: чем занимаются младшие школьники после уроков? Фотографии, отражающие, к примеру, игру в шашки и шахматы, танцы, занятие лепкой или рисованием, театральной деятельностью.</p>

<p>3-4 классы</p>	<p>Крым на карте России. История присоединения Крыма к России. Крым – губерния России с 1783 года, когда у Белой скалы крымчане принесли присягу на верность России и ее императрице Екатерине Великой. Крым всегда оставался свободной частью России: было сохранено другое вероисповедание, знати присваивался титул дворянский титул. Россия построила Севастополь - крупнейший порт Крыма.</p> <p>Как живет сегодня Крым: Крымский мост, трасса Таврида, благоустройство городов, восстановление сельского хозяйства, народной культуры</p>	<p>Просмотр видео: Крым на карте России. Вид Крыма с высоты птичьего полета. Беседа: Опишите, как выглядит полуостров Крым с высоты птичьего полета.</p> <p>Рассматривание иллюстраций и обсуждение рассказа учителя: «Присоединение Крыма к России в 1783 году.</p> <p>Просмотр видео: Севастополь – крупнейший город Крыма, построенный при Екатерине Великой.</p> <p>Работа с иллюстрациями: достопримечательности Севастополя.</p> <p>Виртуальная экскурсия: проедем по Крымскому мосту.</p> <p>Воображаемая ситуация: мы на уроке в начальной школе – Урок безопасности. Беседа: чему учатся дети на уроке безопасности?</p> <p>Просмотр видео: музыка и танцы крымских татар. Беседа: подберем слова для оценки искусства татарского народа</p>
-------------------	---	---

28. Россия – здоровая держава

1-2 классы

Человек должен быть здоров, жизнерадостен, закален. Это помогает ему многое успевать, успешно заниматься трудом, учебной, домашними делами. Здоровые люди активно участвуют в жизни общества.

Что такое здоровый образ жизни, как человек должен его организовывать.

Россия – спортивная страна

Просмотр видео: гимн «Дети – в спорт». Беседа: «Как вы понимаете слова гимна: «Дети – будущее страны!»

Эвристическая беседа? «Почему человек должен быть здоров, жизнерадостен и активен?»

Интерактивное задание: сравните рисунки двух детей, оцените, как они одеты, чем они занимаются? Кто из них, по вашему мнению, чаще болеет? Работа с текстами стихотворений о здоровье и занятиями физкультурой.

Например, «Зарядка» (А. Барто), «Купить можно много» (А. Гришин), «Солнце воздух и вода» (А. Усачев).

Работа с иллюстрациями: назовем и запишем слова, которые расскажут нам, что человек должен делать, чтобы сохранить и укрепить здоровье.

Интерактивное задание: рассмотреть фото разных видов спорта, назвать каждый вид. Рассказать, каким спортом ты занимаешься или хочешь заниматься?

<p>3-4 классы</p>	<p>Человек должен быть здоров, жизнерадостен, закален. Правила здорового образа жизни.</p> <p>Российское государство заботится о том, чтобы все граждане были здоровы, а Россия всегда называли здоровой державой. В России строятся стадионы, детские спортивные школы и центры, бассейны. Россия – мировая спортивная держава</p>	<p>Интерактивное задание: оценим пословицы и поговорки, сформулируем правила здорового образа жизни. Например, пословицы и поговорки: «Двигайся больше — проживешь дольше»; «Лучше лекарства от хвори нет, делай зарядку до старости лет»; «Кто курит табак, тот сам себе враг»; «Чтоб больным не лежать, нужно спорт уважать», «Кто излишне полнеет, тот стареет», «Тот, кто закаляется, здоровьем наполняется» (на выбор)</p> <p>Интерактивное задание: нужно разложить иллюстрации на две группы: 1) Полезно для здоровья; 2) Вредно для здоровья.</p> <p>Интерактивное задание: на тему «Физкультура зимой и летом» предложите перечень подвижных игр, физических упражнений для проведения интересных, веселых и полезных прогулок»</p> <p>Игра-соревнование: кто быстрее всех найдет ошибки в меню третьеклассника Пети (меню дано с нарушением баланса белков-жиров-углеводов)</p> <p>Виртуальная экскурсия в спортивную школу (на стадион). Рассказы детей, какую спортивную секцию они посещают.</p> <p>Беседа: чтобы укрепить свое здоровье, чем бы вы хотели заниматься?</p>
-------------------	---	---

29. Цирк! Цирк! Цирк!

1-2 классы	<p>Почему и дети, и взрослые любят цирк?</p> <p>Цирковые профессии. Вспомним великие семьи цирковых артистов: семья Запашных; семья Кантемировых. Знаменитый «Уголок Дурова» и его основатель.</p> <p>Великий клоун Ю. Никулин. Первая женщина-укротительница тигров Ю. Бугримова</p>	<p>Просмотр видео – цирковое представление и «Песенки о цирке». Беседа: «Любите ли вы цирк?»</p> <p>Интерактивное задание: Назови цирковую профессию (соедини фото с названием цирковых профессий). (Например, воздушный гимнаст, клоун, укротитель, наездник, жонглёр, акробат) – по выбору.</p> <p>Работа с иллюстрациями: знакомство с великими цирковыми семьями и цирковыми артистами. Описание их цирковой деятельности.</p> <p>Создадим плакат-аппликацию «Цирк! Цирк! Цирк!»</p>
3-4 классы	<p>Страницы истории цирка в России. Цирковые профессии и их знаменитые представители. Великий клоун Ю. Никулин. Первая женщина-укротительница тигров И. Бугримова.</p> <p>Просто ли стать цирковым артистом?</p>	<p>Рассматривание фото зрителей во время спектакля. Беседа: о чем рассказывает мимика, выражение лица зрителей? Можно ли по фотографиям ответить на вопрос: «Почему все любят цирк?».</p> <p>Рассказ учителя с использованием иллюстраций: страницы истории цирка в России: XVIII век – появление русских бродячих артистов; первыестационарные цирки братьев Никитиных; самый старый цирк в Москве на Цветном бульваре.</p> <p>Беседа: в каких городах нашего края есть цирк?</p> <p>Интерактивное задание: соедини фото с названием профессии. (Например, воздушный гимнаст, клоун, эквилибрист, укротитель, иллюзионист, наездник, жонглёр, акробат) – по выбору.</p> <p>Прослушивание песни Ю. Никулина «День рождения. Старый цирк». Беседа: «Как вы понимаете слова в песне: «Голос цирка будто голос чуда, чудо не стареет никогда!»</p>

30. «Вижу Землю»

1-2 классы	<p>Книга Ю.А. Гагарина «Вижу Землю». Первые впечатления космонавта о наблюдениях голубой планеты «Земля».</p> <p>Страницы рассказа Ю.А. Гагарина «Вижу Землю»: детство, участие в семейном труде, тяготы войны, первая профессия, желание и стремление стать летчиком. Первый полет.</p> <p>Как современный школьник может изучать планету Земля?</p>	<p>Видео: пуск корабля-спутника «Восток-1». Обсудим: какое слово, сказанное Юрием Алексеевичем во время взлета, сейчас знает весь мир?</p> <p>Читаем, рассматриваем фотографии, обсуждаем страницы книги Ю.А. Гагарина «Вижу Землю» (детство, первая профессия, желание стать летчиком). Оцениваем качества характера Юрия, которые помогли ему стать настоящим летчиком, а потом и космонавтом (ответственность, настойчивость, трудолюбие, мечтательность).</p> <p>Виртуальная экскурсия в планетарий</p>
3-4 классы	<p>Первый космонавт России и мира: личность Ю.А. Гагарина. Причина, по которой космонавт решил написать книгу «Вижу Землю». Рассказ Юрия Алексеевича о своем детстве, взрослении и подготовка к полету.</p> <p>Как современный школьник может изучать планету Земля?</p>	<p>Видео: пуск корабля-спутника «Восток-1». Обсудим: Какое слово, сказанное Юрием Алексеевичем во время взлета, сейчас знает весь мир?</p> <p>Интерактивное задание: на основе иллюстраций и отрывков из книги Ю.А. Гагарина «Вижу Землю» составить рассказ на тему «Простым он парнем был».</p> <p>Дискуссия: о каких качествах Юрия-подростка говорят его слова: «Мы гордились, когда впервые что-нибудь получалось самостоятельно: удалосьли запрячь лошадь, насадить топор на топорнице, поправить забор...»</p> <p>Виртуальная экскурсия в планетарий, в музей Космонавтики; восприятие репродукций картин А. Леонова о космосе – по выбору.</p> <p>Беседа: оценим наказ, который оставил людям Ю.А. Гагарин: Люди, будем хранить и приумножать эту красоту, а не разрушать ее!</p>

31. 215 лет со дня рождения Гоголя

1-2 классы

Н.В. Гоголь – великий русский писатель. Его произведения сатирически освещают жизнь общества XIX века. Удивительные факты писателя: сочинение стихов в 5 лет; загадочность поведения, стеснительность; суеверность. Увлечения Гоголя: любовь крукоделию; умение и интерес к приготовлению украинских блюд.

Знакомство и дружба Гоголя и Пушкина

Просмотр видео – памятники Н.В. Гоголю в Москве. Бесед: «Сравните изображение Гоголя на памятниках. Почему один называют «грустным», авторой «веселым»?»

Интерактивное задание: работа с иллюстрациями и текстом повести Гоголя «Ночь перед Рождеством»: определите, к какому тексту относится иллюстрация.

Рассматривание репродукции картины М. Клодта «Пушкин у Гоголя». Беседа: «Чем занимаются герои картины?»

Работа с иллюстрациями: оцените сюжеты иллюстраций, определите любимые увлечения писателя

<p>3-4 классы</p>	<p>Н.В. Гоголь – великий русский писатель. Его произведения сатирически освещают жизнь общества XIX века. Особенности характера писателя: застенчивость, склонность к мистике, стремление к уединению. Влияние склонности писателя к мистике, фантастике на сюжетные произведения Знакомство и дружба с Пушкиным. Интерес детей к фантастическим (сказочным) произведениям. Особый стиль произведений Гоголя: обращение к читателю; диалоги, народность языка</p>	<p>Просмотр видео – памятники Н.В. Гоголю в Москве. Бесед: «Сравните изображение Гоголя на памятниках. Почему один называют «грустным», авторой «веселым»?</p> <p>Работа с иллюстрациями (видео) к сказке «Ночь перед Рождеством». Беседа: есть ли среди героев сказочные? Что происходит с героями этой рождественской сказки? Напоминают ли эти события – народные волшебные сказки?</p> <p>Интерактивное задание. «Волшебная сила языка Гоголя»: сравните два разных начала рассказа героя. Определите, какое начало более занимательное и привлекательное для читателя.</p> <p>а) Расскажу вам о смешливом деде Максиме, который нашел заколдованное место. Вот что с ним произошло. Слушайте.</p> <p>б) Ей-богу, уже надоело рассказывать! Право, скучно: рассказывай да и рассказывай, и отвязаться нельзя! Ну, извольте, я расскажу, только, ей-ей, в последний раз...</p> <p>Вот если захочет обморочить дьявольская сила, то обморочит; ей-богу, обморочит!</p> <p>Рассматривание репродукции картины П. Геллер. «Гоголь и Жуковский у Пушкина в Царском селе». Беседа: «Чем занимаются герои картины?», «Почему первым слушателем своих произведений Гоголь просил быть Пушкина?»</p> <p>Работа с иллюстрациями: оцените сюжеты иллюстраций, определите любимые увлечения писателя</p>
-------------------	---	--

32. Экологичное потребление

1-2 классы

Экологичное потребление – как использовать природу, чтобы приносить ей как можно меньше вреда. Что значит – жизнь без отходов: отказ от ненужного, продление жизни вещей, повторное использование, экономия природного материала (воды, света)

Просмотр и обсуждение видео (фото) - «Как мусор становится седьмым континентом Земли». Беседа: вредит ли природе «седьмой континент» (мусорное пятно в Тихом океане).

Воображаемая ситуация.

1. Представим, что мальчик порвал брюки. Предложите способы возможного использования этой вещи.

2. Бабушка наварила огромную кастрюлю каши. Никто уже не хочет ее есть. Предложите способы, чтобы кашу не выбрасывать.

Работа с иллюстративным материалом: берегут ли природу жители этой квартиры?

Обсудим: какие таблички-напоминания можно сделать в доме, чтобы экономно относиться к воде и электричеству.

<p>3-4 классы</p>	<p>Экологичное потребление – как использовать природу, чтобы приносить ей как можно меньше вреда. Что значит – жизнь без отходов: отказ от ненужного, продление жизни вещей, сокращение потребления, повторное использование, переработка отходов, экономия природного материала (воды, света)</p>	<p>Просмотр и обсуждение видео (фото) - «Как мусор становится седьмым континентом Земли». Беседа: вредит ли природе «седьмой континент»(мусорное пятно в Тихом океане).</p> <p>Интерактивное задание: что означает суждение: «относитесь к покупкам вдумчиво». Обсудим ответы: какие из них продуманные?</p> <p>Например: если вещь нравится, ее нужно купить; нужно уметь отказываться от ненужного, но модного; подумать: можно ли мои старые вещи переделать; нужно, чтобы в доме было много разных продуктов; нужно покупать с умом, это сохраняет деньги.</p> <p>Проведем мини-исследование: проанализируем «рождение» и жизнь какой-нибудь одежды (например, свитера, брюк): покупка шерсти (материала); создание выкройки; пошив, покупка пуговиц, молнии; сдача вещи на продажу; перевозка вещи в магазин; покупка; через месяц ношения обливаются жирным борщом; пятно не отстирывается; вещь выбрасывается...</p> <p>Вопрос для обсуждения: можно ли считать это экологичным потреблением?</p> <p>Задание: заполним памятку «Экологичное потребление – это...»</p>
-------------------	--	--

33. Труд крут!

1-2 классы

Труд – основа жизни человека и развития общества. Любой труд имеет цель, результат. Качества труженика, которые определяют успешность его трудовой деятельности: наличие знаний-умений, терпение, старательность, ответственность, аккуратность и др.

Просмотр видео «Ежик – неумейка». Какое качество ежика помогло ему выбраться из кастрюли?

Просмотр видео «Труд гончара». Беседа: «Легко ли сделать вазу?»: быстро ли лепится предмет из глины; почему гончар должен быть внимательным? Аккуратным? Получится ли красивый предмет, если спешить, не обращать внимание на неровности, нарушение пропорций?

Дискуссия: Вспомним Незнайку – героя книги Н. Носова. Незнайка был таким любознательным! Он пытался играть на трубе, рисовать, писать стихи, даже управлять машиной. Почему же у него ничего не получалось?

Интерактивное задание: соединим иллюстрацию трудового действия с важным условием его успешного выполнения. Например, приготовить пирог (знать рецепт его приготовления); убрать квартиру (уметь включать пылесос); помочь при порезе пальца (уметь обрабатывать рану)

Обсудим вместе: определим значение пословиц и поговорок о труде: «Нужно наклониться, чтобы из ручья напиться»; «Была бы охота, заладится всякая работа», «Поспешишь – людей насмешишь». Обратим внимание на слова, которые очень важны для работы (знания, умения, усердие, старание, терпение, желание).

<p>3-4 классы</p>	<p>Страницы прошлого: трудились ли люди первобытного общества? Труд – основа жизни человека и развития общества.</p> <p>Не только талант определяет успешность трудовой деятельности. Человек должен иметь знания и умения, быть терпеливым и настойчивым, не бояться трудностей (труд и трудно – однокоренные слова), находить пути их преодоления. Человек должен любить свою работу и любую выполнять старательно и ответственно. В современных условиях значительная часть труда – работа коллективная</p>	<p>Просмотр отрывка из мультфильма «Нехочуха». Дискуссия: «Может быть прав мальчик – герой мультфильма, что легко и хорошо жить, если тебя обслуживают роботы?»</p> <p>Виртуальное путешествие в прошлое. Рассмотрение иллюстраций на тему «Жизнь первобытного общества». Беседа: каким трудом занимались первобытные люди? Какие цели труда достигались?</p> <p>Дискуссия на основе рассматривания пейзажа И. Левитана. Вопрос для обсуждения: «Только ли талант художника определяет ценность его живописи?» (умение наблюдать, чувствовать цвет, форму, пространство, владеть кистью и красками).</p> <p>Интерактивное задание: «Как хлеб на стол пришел?» На основе иллюстративного материала ответить на вопросы: «Как доказать, что деятельность хлебороба носит коллективный характер?», «При каких условиях деятельность хлеборобов будет успешной?»</p> <p>Работа в группах: определите значение пословиц и поговорок о труде. «Яблоню ценят по плодам, а человека – по делам», «Не лежи на печи, будешь есть калачи», «Не делай наспех, сделаешь курам нас мех»</p>
-------------------	--	---

34. Урок памяти

1-2 классы

Что такое память человека?
Память начинается с семьи,
детства, школы

Что такое память
поколений? Страницы
прошлого, которые нельзя
забывать.

Преемственность в трудовой
деятельности: декоративно-
прикладное искусство народов
России. Трудовые династии.

Качества россиянина,
которые переходят из
поколения в поколение.

Встреча с выпускниками школы: что они помнят о своей школьной
жизни?

Эвристическая беседа: что может рассказать семейный альбом?
Рассказы детей о своем семейном древе.

Просмотр видео: вспомним героические страницы истории России.
Назовем историческое событие и его влияние на жизнь общества и
каждого его члена

Беседа: какое чувство объединяло граждан России, когда Родине
грозила опасность?

Ролевая игра на основе воображаемой ситуации: «мастера игрушки»
описывают игрушку: как называется, для чего предназначена, из чего
сделана, где производится (например, Хохломская, Городецкая,
Дымковская, Филимоновская, матрешка из Сергиева Посада – по выбору)

Обсуждение значения поговорки: «Умелец да рукодельник себе и
другим радость приносит»

Работа с иллюстрациями Трудовые династии необычных профессий.
Например, Дуровы, Запашные.

<p>3-4 классы</p>	<p>Зачем человеку историческая память? Может ли общество существовать без исторической памяти? Страницы героического прошлого, которые нельзя забывать. Преемственность поколений в области трудовой деятельности, образования, науки. Качества россиянина, которые переходят из поколения в поколение.</p> <p>Музеи, книги, произведения живописи как хранители исторической памяти.</p> <p>Память и профессия человека: знаменитые профессиональные династии России</p>	<p>Встреча с выпускниками школы: что они помнят о своей школьной жизни?</p> <p>Просмотр видео: что такое историческая память? Беседа: может ли человек и общество жить без памяти о прошлом? Что каждый из вас помнит о своем детстве? Эти воспоминания приятны, нужны вам?</p> <p>Интерактивное задание: соотнесите иллюстрацию о героическом прошлом России с названием события. Какое чувство объединяло граждан России, когда Родине грозила опасность? Какие качества проявляли герои этих событий?</p> <p>Работа с иллюстративным материалом: сравнение школы Древней Руси современной школой; число факультетов в МГУ имени Ломоносова в год его открытия и сегодня. Формулирование суждений: вклад в развитие общества научных открытий (например, радио, телевидения, компьютера). Дискуссия: может ли современное общество отказаться от музеев, книг, произведений живописи?</p> <p>Рассказ учителя: профессиональные династии России (ученых, врачей, музыкантов и др.). Вопрос для обсуждения: «Почему дети выбирают профессии своих родителей?»</p>
-------------------	---	---

35. Будь готов! Ко дню общественных организаций

<p>1-2 классы</p>	<p>19 мая – День детских общественных организаций. Что такое общественная организация? Чем занимаются общественная организация (общественное движение) «Школа безопасности», «Зеленая планета»? Как мы видим наше участие в общественном движении детей и молодежи?</p>	<p>Просмотр видео: поздравление всех школьников с Днем детских общественных организаций. Работа с иллюстративным материалом: чем занимаются общественные организации «Школа безопасности», «Зеленая планета». Интерактивное задание на основе воображаемой ситуации: если бы мы были членом одной из этих организаций, чем мы мне хотелось заниматься? Коллективный диалог: составим поздравление с Днем общественных организаций</p>
<p>3-4 классы</p>	<p>История рождения советских общественных организаций: «Звездочка», пионерская организация имени Ленина, комсомол. Участие общественных организаций (общественных движений) в жизни общества. Чем занимаются общественная организация (общественное движение) «Зеленая планета», «Детский орден милосердия», «Интеллект будущего». Наше участие в общественном движении детей и молодежи</p>	<p>Просмотр видео: детские общественные организации Советского Союза: как они возникли и чем занимались. Интерактивное задание. Послушаем представителей разных движений. Проанализируем их девизы. Сделаем вывод: какой деятельностью занимаются их члены. Предложим организациям дополнить их план мероприятиями. «Движение первых»: взаимопомощь, историческая память, культура народов России. «Интеллект будущего»: конкурсы и соревнования. «Детский орден милосердия»: помощь детям, испытывающим трудности в учении. Дискуссия: если бы мы создавали общественную организацию или общественное движение, какой бы выбрали девиз?</p>

36. Русский язык великий и могучий. К 225-летию со дня рождения А.С. Пушкина

<p>1-2 классы</p>	<p>А.С. Пушкин – великий русский поэт. Детство Саши Пушкина – влияние бабушки и няни. Темы сказок поэта, схожие с народными сказками. Народность языка в поэзии А.С. Пушкина, использование разговорной речи</p>	<p>Просмотр видео – А.С. Пушкин «Няне». Беседа: «Какие строки стихотворения говорят об отношении поэта к своей няне? Рассматривание репродукции картины А. Непомнящего «Детство Пушкина». Разыгрывание сценки: Саша: - Еще, нянюшка, еще! Няня: - Поздно, голубчик Александр Сергеевич, спать пора... Ну да ладно, слушай еще. У моря-лукоморья стоит дуб, а на том дубу золотые цепи... Интерактивное задание: соотнести иллюстрацию к сказке А.С. Пушкина со строчками из текста сказки. Чтение по ролям отрывков из сказок А.С. Пушкина: диалог в сказке</p>
<p>3-4 классы</p>	<p>А.С. Пушкин – великий русский поэт. Поэзия Пушкина известна и любима во всем мире. Условия жизни, которые повлияли на становление таланта поэта: влияние бабушки и няни; учеба в Царскосельском лицее. А.С. Пушкин – преобразователь литературно-русского языка. Он приблизил к народному языку, отошел от высокопарного стиля, ввел живую разговорную речь</p>	<p>Рассматривание фото книг стихов А.С. Пушкина, переведенных на иностранные языки. Индивидуальное задание детям – перевод названий с английского (французского, немецкого) языка. Работа с иллюстративным материалом: описание портретов бабушки и няни Александра Сергеевича. Воображаемая ситуация. Представим, что мы можем наблюдать, как Пушкин читает стихи няне. Рассмотрим рисунок Н. Ильина: «Пушкин и няня. Зимний вечер», прочитаем отрывок из стихотворения. Рассматривание репродукции картины И. Репина «Пушкин на лицейском экзамене». Беседа: «Увлечен ли поэт чтением своего стихотворения? Как реагирует Державин на его выступление?». Оценка слов Державина «Прекрасно! Великолепна! Господа, да это истинная поэзия!» Интерактивное задание: оценим разговорный стиль поэзии А.С. Пушкина, близость языка к народному, яркость, выразительность языка (на примерах из его произведений)</p>

Содержание программы внеурочной деятельности

«Разговоры о важном»

День знаний. Знакомство с проектами Российского общества «Знание». Возможности, которые предоставляют проекты общества «Знание» для обучающихся различных возрастов.

Родина — не только место рождения. Природные и культурные памятники — чем гордимся, о чем помним, что бережем?

Зоя Космодемьянская — её подвиг бессмертен, её имя стало символом мужества и стойкости, а жизнь служит примером беззаветной преданности Отечеству, истиной любви к своей Родине.

Право избирать и быть избранным гарантировано Конституцией Российской Федерации каждому гражданину нашей страны. Жизнь, свобода, права и благополучие граждан является одной из главных ценностей, а проявление гражданской позиции, желание участвовать в развитии своего города, региона, страны — достойно уважения.

Ценность профессии учителя. Советник по воспитанию — проводник в мир возможностей, которые создало государство для каждого ребенка в стране, наставник и «старший товарищ», помогающий как объединить школьный коллектив в дружную команду, так и выстроить личную траекторию развития каждому ребенку.

Честность, открытость, готовность прийти на помощь — основа хороших отношений с окружающими. Уважение к окружающим — норма жизни в нашем обществе. В условиях информационных перегрузок, разнообразия быстро решаемых задач, экономической нестабильности, стрессы стали неотъемлемой составляющей жизни человека. Они приводят к депрессивному состоянию, которое, в свою очередь, может привести к проблемам физического здоровья, конфликтам с близкими, неуверенности, озлобленности. Знания о том, как наладить отношения в коллективе, сохранить свое психическое здоровье, как

смотреть на мир позитивно, как не стать жертвой «травли», и самому не опуститься до «травли» других, необходимы всем.

Давние культурные традиции России получают отражение в произведениях кинематографического искусства, которое имеет свой «золотой фонд», признанный во всем мире. Отечественное кино передает наши традиционные ценности, великое культурно-историческое наследие, отображает то, что объединяет нас как нацию. Развитие отечественного кино отражает не только основные вехи развития страны, но и моделирует образ ее будущего. Кино, наряду с литературой и театром, позволяет человеку увидеть себя, как в «зеркале», соотнести свои поступки с поступками героев, анализировать и рефлексировать, приобретать новые знания, знакомиться с миром профессий, с творчеством талантливых людей, с историей и культурой страны.

Подразделения специального назначения (спецназ) в России имеют особую значимость, они олицетворяют служение Отечеству, мужество и силу духа, беспримерное самопожертвование, готовность мгновенно прийти на помощь Родине. Военнослужащие спецназа обладают особыми профессиональными, физическими и моральными качествами, являются достойным примером настоящего мужчины.

Единство нации – основа существования российского государства. Единство многонационального народа, уважение традиций, религий, уклада жизни всех народов является главным в жизни страны. Пока мы едины – мы непобедимы.

Технологический суверенитет нашей Родины необходимо защищать так же, как границы государства, это основа и залог существования современной страны. Развитие сферы информационных технологий сегодня стратегически важно для будущего, профессии в этой сфере очень перспективны и востребованы. Технологический суверенитет решает задачи обеспечения безопасности, получения энергии, продовольственной независимости, транспортной связности. Логика развития экономики предполагает защиту и формирование высокотехнологичных отраслей с высокой долей интеллектуальных вложений. Появление новых профессий связано с цифровизацией экономики, движением к технологическому суверенитету.

Традиционная семья в России – это союз мужчины и женщины, которые создают и поддерживают отношения уважения, заботы и взаимной поддержки. Основа семьи – это любовь. Важно, чтобы дети стремились создавать полноценные многодетные семьи. Что для каждого человека означает слово «Родина»? Это родители, семья, дом, друзья, родной город, регион, вся наша страна и народ. Чувство любви к своей Родине человек несет в себе всю жизнь, это его опора и поддержка. Родина – это не просто территория, это, прежде всего то, что мы любим и готовы защищать.

Волонтерство в России. Особенности волонтерской деятельности. Исторически сложилось, что в сложные годы нашей страны люди безвозмездно помогали друг другу, оказывали всестороннюю поддержку. Даша Севастопольская, сёстры милосердия – история и современность.

Россия — страна с героическим прошлым. Современные герои — кто они?

Россия начинается с меня?

Значение Конституции для граждан страны. Знание прав и выполнение обязанностей.

Ответственность — это осознанное поведение.

Новый год — праздник для всех россиян. У каждого народа есть интересные новогодние семейные традиции. Знакомство с обычаями и культурой новогодних праздников в нашей стране.

Первая печатная книга в России – «Азбука» Ивана Фёдорова. Способы передачи информации до появления письменности. Разница между азбукой и букварем. «Азбука», напечатанная Иваном Федоровым: «Ради скорого младенческого научения». Любовь к чтению, бережное отношение к книге начались 450 лет назад.

Современный человек должен обладать функциональной грамотностью, в том числе налоговой. Для чего собирают налоги? Что они обеспечивают для граждан? Выплата налогов – обязанность каждого гражданина Российской Федерации.

Голод, морозы, бомбардировки — тяготы блокадного Ленинграда. Блокадный паек. О провале планов немецких войск. 80 лет назад город-герой Ленинград был полностью освобожден от фашистской блокады.

Кто такой союзник? Какие обязанности он на себя принимает, какими обладает правами? Что дает заключение союзного договора для государств? Союзники России – государства, которые разделяют и поддерживают наши общетрадиционные ценности, уважают культуру, стремятся к укреплению союзных государств и поддерживают их.

Достижения науки в повседневной жизни. Научные и технические достижения в нашей стране. 190-летие великого русского учёного-химика, специалиста во многих областях науки и искусства Д.И. Менделеева.

День первооткрывателя. Россия является не только самой большой страной в мире, которую за ее продолжительную историю шаг за шагом исследовали, изучали, открывали русские землепроходцы. Удивительные уголки нашей страны сегодня может открыть для себя любой школьник.

День защитника Отечества: исторические традиции. Профессия военного: кто её выбирает сегодня. Смекалка в военном деле. 280-летие со дня рождения великого русского флотоводца, командующего Черноморским флотом (1790— 1798); командующего русско-турецкой эскадрой в Средиземном море (1798—1800), адмирала (1799) Ф.Ф. Ушакова.

Подлинность намерений — то, что у тебя внутри. Как найти своё место в жизни? Что нужно для того, чтобы найти друзей и самому быть хорошим другом? Примеры настоящей дружбы.

Что нужно для того, чтобы создать хорошую семью и самому быть хорошим семьянином.

Поддержка семьи в России. Что нужно, чтобы найти свое призвание и стать настоящим профессионалом. Поддержка профессионального самоопределения школьников в России. Эти вопросы волнуют подростков. Проблемы, с которыми они сталкиваются, и способы их решения.

Всемирный фестиваль молодежи – 2024. Сириус – федеральная площадка фестиваля.

Исторические факты появления всемирного фестиваля молодежи и студентов. Фестивали, которые проходили в нашей стране.

Российская авиация. Легендарная история развития российской гражданской авиации.

Героизм конструкторов, инженеров и летчиков-испытателей первых российских самолетов. Мировые рекорды российских летчиков. Современное авиастроение. Профессии, связанные с авиацией.

Красивейший полуостров с богатой историей. История Крымского полуострова. Значение Крыма. Достопримечательности Крыма.

Россия – здоровая держава. Это значит, что жители страны должны стремиться поддерживать здоровый образ жизни. Физическое и психическое здоровье населения играют важную роль в укреплении экономического потенциала и социальной стабильности страны, повышают качество жизни каждого человека. Цирк как фантазийное и сказочное искусство. Цирк в России, История цирка, цирковые династии России. Знаменитые на весь мир российские силачи, дрессировщики, акробаты, клоуны, фокусники. Цирковые профессии.

Главные события в истории покорения космоса. Отечественные космонавты-рекордсмены.

Подготовка к полету — многолетний процесс.

Николай Гоголь – признанный классик русской литературы, автор знаменитых «Мертвых душ», «Ревизора», «Вечеров на хуторе близ Диканьки». Сюжеты, герои, ситуации из произведений Николая Гоголя актуальны по сей день. Экологичное потребление — способ позаботиться о сохранности планеты.

Экологические проблемы как следствия безответственного поведения человека. Соблюдать эко-правила — не так сложно.

История Праздника труда. Труд – это право или обязанность человека? Работа мечты. Жизненно важные навыки.

История появления праздника День Победы. Поисковое движение России. Могила Неизвестного Солдата. Семейные традиции празднования Дня Победы. 19 мая 1922 года — день рождения пионерской организации. Цель ее создания и деятельность. Причины, по которым дети объединяются.

Неизвестный Пушкин. Творчество Пушкина объединяет поколения. Вклад А. С. Пушкина в формирование современного литературного русского языка.

Планируемые результаты освоения курса внеурочной деятельности

Занятия в рамках программы направлены на обеспечение достижения школьниками следующих личностных, метапредметных и предметных образовательных результатов.

Личностные результаты:

В сфере гражданского воспитания: уважение прав, свобод и законных интересов других людей; активное участие в жизни семьи, родного края, страны; неприятие любых форм экстремизма, дискриминации; понимание роли различных социальных институтов в жизни человека; представление об основных правах, свободах и обязанностях гражданина, социальных нормах и правилах межличностных отношений в поликультурном и многоконфессиональном обществе; готовность к разнообразной совместной деятельности, стремление к взаимопониманию и взаимопомощи; готовность к участию в гуманитарной деятельности (волонтерство, помощь людям, нуждающимся в ней).

В сфере патриотического воспитания: осознание российской гражданской идентичности в поликультурном и многоконфессиональном обществе, проявление интереса к познанию родного языка, истории, культуры Российской Федерации, своего края, народов России; ценностное отношение к достижениям своей Родины - России, к науке, искусству, спорту, технологиям, боевым подвигам и трудовым достижениям народа; уважение к символам России, государственным праздникам, историческому и природному наследию и памятникам, традициям разных народов, проживающих в родной стране.

В сфере духовно-нравственного воспитания: ориентация на моральные ценности и нормы в ситуациях нравственного выбора; готовность оценивать свое поведение и поступки, поведение и поступки других людей с позиции нравственных и правовых норм с учетом осознания последствий поступков; свобода и ответственность личности в условиях индивидуального и общественного пространства.

В сфере эстетического воспитания: восприимчивость к разным видам искусства, традициям и творчеству своего и других народов, понимание эмоционального воздействия искусства; осознание важности художественной культуры как средства коммуникации и самовыражения; понимание ценности отечественного и мирового искусства, роли этнических культурных традиций и народного творчества.

В сфере физического воспитания: осознание ценности жизни; соблюдение правил безопасности, в том числе навыков безопасного поведения в интернет- среде; способность адаптироваться к стрессовым ситуациям и меняющимся социальным, информационным и природным условиям, в том числе осмысляя собственный опыт и выстраивая дальнейшие цели; умение принимать себя и других, не осуждая; умение осознавать эмоциональное состояние себя и других, умение управлять собственным эмоциональным состоянием; сформированность навыка рефлексии, признание своего права на ошибку и такого же права другого человека.

В сфере трудового воспитания: установка на активное участие в решении практических задач; осознание важности обучения на протяжении всей жизни; уважение к труду и результатам трудовой деятельности.

В сфере экологического воспитания: ориентация на применение знаний из социальных и естественных наук для решения задач в области окружающей среды, планирования поступков и оценки их возможных последствий для окружающей среды; повышение уровня экологической культуры, осознание глобального характера экологических проблем и путей их решения; активное неприятие действий, приносящих вред окружающей среде; осознание своей роли как гражданина и потребителя в условиях взаимосвязи природной, технологической и социальной сред; готовность к участию в практической деятельности экологической направленности.

В сфере ценности научного познания: ориентация в деятельности на современную систему научных представлений об основных закономерностях развития человека, природы и общества, взаимосвязях человека с природной и социальной средой; овладение языковой и читательской культурой как средством познания мира; овладение основными навыками исследовательской деятельности, установка на осмысление опыта, наблюдений, поступков и стремление совершенствовать пути достижения индивидуального и коллективного благополучия.

В сфере адаптации обучающегося к изменяющимся условиям социальной и природной среды: освоение обучающимися социального опыта, основных

социальных ролей, соответствующих ведущей деятельности возраста, норм и правил общественного поведения, форм социальной жизни в группах и сообществах, включая семью, группы, сформированные по профессиональной деятельности, а также в рамках социального взаимодействия с людьми из другой культурной среды; открытость опыту и знаниям других; повышение уровня своей компетентности через практическую деятельность, в том числе умение учиться у других людей, умение осознавать в совместной деятельности новые знания, навыки и компетенции из опыта других; осознавать дефициты собственных знаний и компетентностей, планировать свое развитие; умение анализировать и выявлять взаимосвязи природы, общества и экономики; умение оценивать свои действия с учетом влияния на окружающую среду, достижений целей и преодоления вызовов, возможных глобальных последствий.

Метапредметные результаты:

В сфере овладения универсальными учебными познавательными действиями: использовать вопросы как исследовательский инструмент познания; применять различные методы, инструменты и запросы при поиске и отборе информации или данных из источников с учетом предложенной учебной задачи и заданных критериев; выбирать, анализировать, систематизировать и интерпретировать информацию различных видов и форм представления; находить сходные аргументы (подтверждающие или опровергающие одну и ту же идею, версию) в различных информационных источниках; самостоятельно выбирать оптимальную форму представления информации; оценивать надежность информации по критериям, предложенным педагогическим работником или сформулированным самостоятельно; эффективно систематизировать информацию.

В сфере овладения универсальными учебными коммуникативными действиями: воспринимать и формулировать суждения, выражать эмоции в соответствии с целями и условиями общения; выражать свою точку зрения в устных и письменных текстах; понимать намерения других, проявлять уважительное отношение к собеседнику и в корректной форме формулировать свои возражения; в ходе диалога и (или) дискуссии задавать вопросы по существу обсуждаемой темы и высказывать идеи, нацеленные на решение задачи и

поддержание благожелательности общения; сопоставлять свои суждения с суждениями других участников диалога, обнаруживать различие и сходство позиций; понимать и использовать преимущества командной и индивидуальной работы при решении конкретной проблемы, обосновывать необходимость применения групповых форм взаимодействия при решении поставленной задачи; принимать цель совместной деятельности, коллективно строить действия по ее достижению: распределять роли, договариваться, обсуждать процесс и результат совместной работы; уметь обобщать мнения нескольких людей, проявлять готовность руководить, выполнять поручения, подчиняться; планировать организацию совместной работы, определять свою роль (с учетом предпочтений и возможностей всех участников взаимодействия), распределять задачи между членами команды, участвовать в групповых формах работы (обсуждения, обмен мнениями, "мозговые штурмы" и иные); выполнять свою часть работы, достигать качественного результата по своему направлению и координировать свои действия с другими членами команды; оценивать качество своего вклада в общий продукт по критериям, самостоятельно сформулированным участниками взаимодействия; сравнивать результаты с исходной задачей и вклад каждого члена команды в достижение результатов, разделять сферу ответственности.

В сфере овладения универсальными учебными регулятивными действиями: ориентироваться в различных подходах принятия решений (индивидуальное, принятие решения в группе, принятие решений группой); делать выбор и брать ответственность за решение; владеть способами самоконтроля, самомотивации и рефлексии; объяснять причины достижения (недостижения) результатов деятельности, давать оценку приобретенному опыту, уметь находить позитивное в произошедшей ситуации; оценивать соответствие результата цели и условиям; выявлять и анализировать причины эмоций; ставить себя на место другого человека, понимать мотивы и намерения другого; регулировать способ выражения эмоций; осознанно относиться к другому человеку, его мнению; признавать свое право на ошибку и такое же право другого; принимать себя и других, не осуждая; открытость себе и другим; осознавать невозможность контролировать все вокруг.

Предметные результаты освоения программы внеурочной деятельности

«Разговоры о важном» представлены с учетом специфики содержания предметных областей, к которым имеет отношение содержание курса внеурочной деятельности: *Русский язык*: совершенствование различных видов устной и письменной речевой деятельности; формирование умений речевого взаимодействия: создание устных монологических высказываний на основе жизненных наблюдений, личных впечатлений, чтения учебно-научной, художественной и научно-популярной литературы; участие в диалоге разных видов: побуждение к действию, обмен мнениями, запрос информации, сообщение информации; овладение различными видами чтения (просмотровым, ознакомительным, изучающим, поисковым); формулирование вопросов по содержанию текста и ответов на них; подробная, сжатая и выборочная передача в устной и письменной форме содержания текста; выделение главной и второстепенной информации, явной и скрытой информации в тексте; извлечение информации из различных источников, ее осмысление и оперирование ею.

Литература: понимание духовно-нравственной и культурной ценности литературы и ее роли в формировании гражданской ответственности и патриотизма, укреплении единства многонационального народа Российской Федерации; понимание специфики литературы как вида искусства, принципиальных отличий художественного текста от текста научного, делового, публицистического; овладение умениями воспринимать, анализировать, интерпретировать и оценивать прочитанное, понимать художественную картину мира, отраженную в литературных произведениях, с учетом неоднозначности заложенных в них художественных смыслов; овладение умением пересказывать прочитанное произведение, используя подробный, сжатый, выборочный, творческий пересказ, отвечать на вопросы по прочитанному произведению и формулировать вопросы к тексту; развитие умения участвовать в диалоге о прочитанном произведении, в дискуссии на литературные темы, соотносить собственную позицию с позицией автора и мнениями участников дискуссии; давать аргументированную оценку прочитанному.

Иностранный язык: умение сравнивать, находить сходства и отличия в культуре и традициях народов России и других стран.

Информатика: освоение и соблюдение требований безопасной эксплуатации технических средств информационно-коммуникационных технологий; умение соблюдать сетевой этикет, базовые нормы информационной этики и права при работе с приложениями на любых устройствах и в сети Интернет, выбирать безопасные стратегии поведения в сети.

История: соотносить события истории разных стран и народов с историческими периодами, событиями региональной и мировой истории, событиями истории родного края и истории России; определять современников исторических событий, явлений, процессов; умение выявлять особенности развития культуры, быта и нравов народов в различные исторические эпохи; умение рассказывать об исторических событиях, явлениях, процессах истории родного края, истории России и мировой истории и их участниках, демонстрируя понимание исторических явлений, процессов и знание необходимых фактов, дат, исторических понятий; умение выявлять существенные черты и характерные признаки исторических событий, явлений, процессов; умение устанавливать причинно-следственные, пространственные, временные связи исторических событий, явлений, процессов изучаемого периода, их взаимосвязь (при наличии) с важнейшими событиями XX - начала XXI вв.; умение определять и аргументировать собственную или предложенную точку зрения с опорой на фактический материал, в том числе используя источники разных типов; приобретение опыта взаимодействия с людьми другой культуры, национальной и религиозной принадлежности на основе национальных ценностей современного российского общества: гуманистических и демократических ценностей, идей мира и взаимопонимания между народами, людьми разных культур; уважения к историческому наследию народов России.

Обществознание: освоение и применение системы знаний: о социальных свойствах человека, особенностях его взаимодействия с другими людьми, важности семьи как базового социального института; о характерных чертах общества; о содержании и значении социальных норм, регулирующих

общественные отношения; о процессах и явлениях в экономической, социальной, духовной и политической сферах жизни общества; об основах конституционного строя и организации государственной власти в Российской Федерации, правовом статусе гражданина Российской Федерации (в том числе несовершеннолетнего); о системе образования в Российской Федерации; об основах государственной бюджетной и денежно-кредитной, социальной политики, политики в сфере культуры и образования, противодействии коррупции в Российской Федерации, обеспечении безопасности личности, общества и государства, в том числе от терроризма и экстремизма; умение характеризовать традиционные российские духовно-нравственные ценности (в том числе защита человеческой жизни, прав и свобод человека, семья, созидательный труд, служение Отечеству, нормы морали и нравственности, гуманизм, милосердие, справедливость, взаимопомощь, коллективизм, историческое единство народов России, преемственность истории нашей Родины); умение сравнивать (в том числе устанавливать основания для сравнения) деятельность людей, социальные объекты, явления, процессы в различных сферах общественной жизни, их элементы и основные функции; умение устанавливать и объяснять взаимосвязи социальных объектов, явлений, процессов в различных сферах общественной жизни, их элементов и основных функций, включая взаимодействия общества и природы, человека и общества, сфер общественной жизни, гражданина и государства; связи политических потрясений и социально-экономических кризисов в государстве; умение использовать полученные знания для объяснения (устного и письменного) сущности, взаимосвязей явлений, процессов социальной действительности; умение с опорой на обществоведческие знания, факты общественной жизни и личный социальный опыт определять и аргументировать с точки зрения социальных ценностей и норм свое отношение к явлениям, процессам социальной действительности; умение анализировать, обобщать, систематизировать, конкретизировать и критически оценивать социальную информацию, соотносить ее с собственными знаниями о моральном и правовом регулировании поведения человека, личным социальным опытом; умение оценивать собственные поступки и поведение других людей с точки зрения их соответствия моральным, правовым и иным видам социальных

норм, экономической рациональности; осознание неприемлемости всех форм антиобщественного поведения; осознание ценности культуры и традиций народов России.

География: освоение и применение системы знаний о размещении и основных свойствах географических объектов, понимание роли географии в формировании качества жизни человека и окружающей его среды на планете Земля, в решении современных практических задач своего населенного пункта, Российской Федерации, мирового сообщества, в том числе задачи устойчивого развития; умение устанавливать взаимосвязи между изученными природными, социальными и экономическими явлениями и процессами, реально наблюдаемыми географическими явлениями и процессами; умение оценивать характер взаимодействия деятельности человека и компонентов природы в разных географических условиях с точки зрения концепции устойчивого развития.

Тематическое планирование

5–7, 8–9 классы (1 час в неделю)

Темы	Основное содержание	Деятельность школьников
День знаний	<p>Знакомство с проектами Российского общества «Знание».</p> <p>Возможности, которые предоставляют проекты общества «Знание» для обучающихся различных возрастов.</p>	<p>Участие во вступительной беседе. Просмотр ролика о необходимости знаний для жизненного успеха.</p> <p>Участие в мотивационной беседе о чертах характера, которые присущи людям с активной жизненной позицией, о мечтах и о том, как можно их достигнуть.</p>
Там, где Россия	<p>Родина — не только место рождения. История, культура, научные достижения: чем мы можем гордиться?</p>	<p>Участие во вступительной беседе о России. Просмотр ролика о России.</p> <p>Интерактивная викторина.</p> <p>Чем полезны фенологические наблюдения. Их роль в жизни человека.</p>
Зоя. К 100-летию со дня рождения Зои Космодемьянской	<p>Зоя Космодемьянская – её подвиг бессмертен, её имя стало символом мужества и стойкости, а жизнь служит примером беззаветной преданности Отечеству, истиной любви к своей Родине.</p>	<p>Участие во вступительной беседе. Просмотр видеоролика о жизни и подвиге Зои.</p> <p>Участие в беседе о том, как воспитываются черты личности героя.</p> <p>Подвиг Зои был подвигом ради жизни будущих поколений.</p> <p>В защиту всего, что любила эта молодая девушка. Просмотр интерактивной карты, беседа о сохранении памятников героям.</p>

Темы	Основное содержание	Деятельность школьников
Избирательная система России (30 лет ЦИК)	<p>Право избирать и быть избранным гарантировано Конституцией Российской Федерации каждому гражданину нашей страны.</p> <p>Жизнь, свобода, права и благополучие граждан является одной из главных ценностей, а проявление гражданской позиции, желание участвовать в развитии своего города, региона, страны – достойно уважения.</p>	<p>Участие во вступительной беседе. Просмотр видеоролика об истории Центральной избирательной комиссии.</p> <p>Обсуждение ситуаций, возникающих в связи с голосованием и выборами.</p> <p>Выполнение интерактивного задания «Избирательная система в России».</p>
День учителя (советники по воспитанию)	<p>Ценность профессии учителя.</p> <p>Советник по воспитанию – проводник в мир возможностей, которые создало государство для каждого ребенка в стране, наставник и «старший товарищ», помогающий как объединить школьный коллектив в дружную команду, так и выстроить личную траекторию развития каждому ребенку.</p>	<p>Просмотр видеоролика.</p> <p>Участие в командной работе: каким должен быть современный Учитель? (создание кластера).</p> <p>Участие в дискуссии на одну из предложенных тем: «Если бы я был учителем, какими качествами обладал..., как относился бы к ученикам..., как готовился к занятиям..., какие вспомогательные средства использовал для проведения уроков?»; «Чем может помочь советник по воспитанию?»</p>

Темы	Основное содержание	Деятельность школьников
<p>О взаимоотношениях в коллективе (Всемирный день психического здоровья, профилактика буллинга)</p>	<p>В условиях информационных перегрузок, разнообразия быстро решаемых задач, экономической нестабильности, стрессы стали неотъемлемой составляющей жизни человека. Они приводят к депрессивному состоянию, которое, в свою очередь, может привести к проблемам физического здоровья, конфликтам с близкими, неуверенности, озлобленности. Знания о том, как наладить отношения в коллективе, сохранить свое психическое здоровье, как смотреть на мир позитивно, как не стать жертвой «травли», и самому не опуститься до «травли» других, необходимы всем.</p>	<p>Мотивационная беседа о взаимосвязи физического и психического здоровья.</p> <p>Игра «Верю - не верю» о стереотипах в отношении здоровья издорового образа жизни.</p> <p>Просмотр отрывков из мультфильмов и фильмов, обсуждение их. Беседа о буллинге, его причинах и вреде, который он причиняет человеку.</p> <p>Мастер-класс «Магия игры», в ходе которого школьники участвуют в игровых упражнениях, помогающих снять стресс и психологическое напряжение, выплеснуть негативные эмоции.</p> <p>Мозговой штурм «Мои правила благополучия», в ходе которого школьники составляют список лайфхаков класса о том, как подростку справляться со стрессами, излишним давлением взрослых.</p> <p>Итоговая рефлексивная беседа, в ходе которой школьники обсуждают характеристики идеального коллектива, в котором им бы было комфортно находиться. .</p>
<p>По ту сторону экрана. 115 лет кино в России</p>	<p>Развитие отечественного кино отражает не только основные вехи развития страны, но и моделирует образ ее будущего. Кино, наряду с литературой и театром, позволяет человеку увидеть себя, как в «зеркале», соотнести свои поступки с поступками героев, анализировать и рефлексировать, приобретать новые знания, знакомиться с миром профессий, с творчеством талантливых людей, с историей и культурой страны.</p>	<p>Мотивационная беседа о любимых мультфильмах и кинофильмах, жанрах кино.</p> <p>Просмотр видеоролика об истории российского игрового кино. Обсуждение ролика.</p> <p>Беседа о будущем кинематографа в цифровую эпоху.</p> <p>Интерактивная игра, в ходе которой школьники называют мультфильм или фильм по его отрывку.</p> <p>Игра «Ты - актер», где дети пробуют себя в роли актеров кинематографа.</p> <p>Итоговая беседа о возможности создания собственного фильма о классе, сделанного руками школьников.</p>

Темы	Основное содержание	Деятельность школьников
День спецназа	<p>Подразделения специального назначения (спецназ) в России имеют особую значимость, они олицетворяют служение Отечеству, мужество и силу духа, беспримерное самопожертвование, готовность мгновенно прийти на помощь Родине. Военнослужащие спецназа обладают особыми профессиональными, физическими и моральными качествами, являются достойным примером настоящего мужчины.</p>	<p>Участие во вступительной беседе, просмотр видеоролика овидах подразделений специального назначения в России.</p> <p>Участие в обсуждении: «Качества личности бойца спецназа».</p> <p>Выполнение интерактивного задания «Что важнее для спецназовца – ум или сила?»</p>
День народного единства	<p>Смутное время в истории нашей страны. Самозванцы — одна из причин продолжавшейся Смуты. Ополчение во главе с князем Дмитрием Пожарским и земским старостой Кузьмой Мининым.</p> <p>Примеры единения народа не только в войне</p>	<p>Участие во вступительной беседе о появлении праздника День народного единства.</p> <p>Знакомство с исторической справкой о событиях Смутного времени.</p> <p>Работа в группах: если бы вы жили в Смутное время, в чем вы бы увидели причины появления народных ополчений? Обмен мнениями.</p> <p>Дискуссия о том, что 4 ноября 1612 года воины народного ополчения продемонстрировали образец героизма и сплоченности всего народа вне зависимости от происхождения, вероисповедания и положения в обществе. Дискуссия о том, когда еще люди чувствуют, что им надо объединяться?</p>

Темы	Основное содержание	Деятельность школьников
<p>Россия: взгляд в будущее.</p> <p>Технологический суверенитет / цифровая экономика / новые профессии</p>	<p>Технологический суверенитет решает задачи обеспечения безопасности, получения энергии, продовольственной независимости, транспортной связности. Логика развития экономики предполагает защиту и формирование высокотехнологичных отраслей с высокой долей интеллектуальных вложений. Развитие цифровой экономики предполагает выстраивание системы экономических, социальных и культурных отношений, основанных на использовании цифровых информационно-коммуникационных технологий. Появление новых профессий связано с цифровизацией экономики, движением к технологическому суверенитету.</p>	<p>Беседа о сущности понятий «суверенитет», «технологический суверенитет», «цифровая экономика».</p> <p>Просмотр видеоролика о цифровых технологиях, вошедших в современную жизнь многих россиян, в экономику, образование и культуру страны. Дискуссия, в ходе которой школьники высказывают свои мнения о возможностях и рисках, которые появляются в связи с проникновением искусственного интеллекта во многие сферы не только экономики, но и культуры, образования, спорта.</p> <p>Игра-викторина «Язык не для всех», в ходе которой школьники знакомятся с новыми понятиями в области цифровых технологий и с профессиями будущего.</p> <p>Интерактивное путешествие по городу профессий будущего, в ходе которого школьники знакомятся с двенадцатью направлениями профессиональной деятельности, которые охватывают 50 перспективных профессий.</p> <p>Рефлексивная беседа, в ходе которой педагог просит школьников завершить некоторые из предложений, например: «Самое большое открытие, которое я сделал на этом занятии – это ...»; «Все говорят, что без цифры сегодняшняя жизнь просто невозможна, я с этим утверждением ...»; «Если у меня спросят, готов ли я учиться всю свою жизнь, то я отвечу ...»</p>
<p>О взаимоотношениях в семье (День матери)</p>	<p>Мама — важный человек в жизни каждого. Материнская любовь — простая и безоговорочная.</p> <p>Легко ли быть мамой?</p>	<p>Участие в игре «Незаконченное предложение», во время которой каждый школьник продолжает предложение «Первое, что приходит в голову, когда я слышу слово «мама» ...»</p> <p>Участие в групповом обсуждении случаев недопонимания мами детей.</p> <p>Поиск причин этого в процессе групповой работы.</p> <p>Участие в беседе о том, что делает наших мам счастливыми</p>

Темы	Основное содержание	Деятельность школьников
Что такое Родина? (региональный и местный компонент)	Что для каждого человека означает слово «Родина»? Это родители, семья, дом, друзья, родной город, регион, вся наша страна и народ. Чувство любви к своей Родине человек несет в себе всю жизнь, это его опора и поддержка. Родина – это не просто территория, это, прежде всего то, что мы любим и готовы защищать.	<p>Участие в беседе о том, когда каждый из нас чувствовал гордость при виде государственных символов нашей страны. Какова региональная символика? Что означают элементы герба, флага?</p> <p>Знакомство с традициями народов, живущих на территории России.</p> <p>Участие в дискуссии о том, что объединяет людей разных национальностей в одной стране, что им в этом помогает?</p>
Мы вместе	История создания Красного Креста. Особенности волонтерской деятельности. Волонтерство в России	<p>Знакомство школьников с информацией о создании в Международного Комитета Красного Креста.</p> <p>Участие в обсуждении вопроса: действительно ли создание именно этой организации можно считать началом волонтерского движения?</p> <p>Работа в группах по составлению списка особенностей волонтерской деятельности.</p> <p>Обмен историями из жизни о волонтерской деятельности</p>
Главный закон страны	Значение Конституции для граждан страны. Знание прав и выполнение обязанностей. Ответственность — это осознанное поведение	<p>Участие во вступительной беседе о значении слова «конституция» и о жизни без конституции.</p> <p>Участие в обсуждении ситуаций, в которых было нарушение прав или невыполнение обязанностей.</p> <p>Участие в игре «Незаконченное предложение», во время которой каждый школьник продолжает предложение «Нужно знать Конституцию, потому что...»</p> <p>Участие в дискуссии об осознанном поведении и личной ответственности</p>

Темы	Основное содержание	Деятельность школьников
Герои нашего времени	Россия — страна с героическим прошлым. Современные герои — кто они? Россия начинается с меня?	Участие во вступительной беседе о непростой судьбе нашей страны, о войнах, которые выпали на долю народа и о героизме тех, кто вставал на ее защиту. Участие в дискуссии о том, есть ли место героизму сегодня? Обсуждение мнений школьников. Участие в игре «Качества современного героя»
Новогодние семейные традиции разных народов России	Новый год — праздник всей семьи. Новогодние семейные традиции. Новогодние приметы. Различные традиции встречи Нового года у разных народов России.	Игра «Вопрос из шляпы» (Все ли вы знаете о Новом годе?) Участие в дискуссии «Поделись новогодней традицией, которая объединяет народы нашей страны». Участие в беседе о том, что чаще всего мы мечтаем о материальных подарках, но есть ли что-то, что мы хотели бы изменить в себе в Новом году? Участие в разговоре о новогодних приметах, подарках.
От А до Я. 450 лет "Азбуке" Ивана Фёдорова	Способы передачи информации до появления письменности. Разница между азбукой и букварем. «Азбука», напечатанная Иваном Федоровым: «Ради скорого младенческого научения».	Беседа о разных способах передачи информации. Блиц-опрос «Интересные факты об Азбуке». Эвристическая беседа «Первая печатная «Азбука»: в чем особенности». Интерактивные задания, связанные с содержанием «Азбуки».
Налоговая грамотность	Современный человек должен обладать функциональной грамотностью, в том числе налоговой. Для чего собирают налоги? Что они обеспечивают для граждан? Выплата налогов – обязанность каждого гражданина Российской Федерации.	Беседа о том, что такое налоговая система. Блиц-опрос «Для чего государству необходим бюджет?». Беседа «Права и обязанности налогоплательщика». Интерактивное задание «Создай и распредели бюджет».

Темы	Основное содержание	Деятельность школьников
<p>Непокоренные. 80 лет со дня полного освобождения Ленинграда от фашистской блокады</p>	<p>Голод, морозы, бомбардировки — тяготы блокадного Ленинграда. Блокадный паек. Способы выживания ленинградцев. О провале планов немецких войск. О героизме советских воинов, освободивших город на Неве.</p>	<p>Участие в блиц-опросе «Что вы знаете о блокаде Ленинграда; каким образом город попал в кольцо; зачем Гитлер хотел захватить город; почему Ладожское озеро называют дорогой жизни; чем стало полное освобождение Ленинграда от фашистской блокады для всей страны, для хода Великой Отечественной войны?» Беседа о том, что помогало людям выстоять в осажденном городе. Работа в парах с дальнейшим обобщением: почему планам Гитлера не суждено было сбыться?</p>
<p>Союзники России</p>	<p>Кто такой союзник? Какие обязанности он на себя принимает, какими обладает правами? Что дает заключение союзного договора для государств? Союзники России – государства, которые разделяют и поддерживают наши общие традиционные ценности, уважают культуру, стремятся к укреплению союзных государств и поддерживают их.</p>	<p>Беседа о государствах-союзниках Российской Федерации. Блиц-опрос: «Какие традиционные ценности разделяют союзники?». Дискуссия: права и обязанности союзных государств. В чем заключается союзническая поддержка? Что Россия делает для союзников?</p>

Темы	Основное содержание	Деятельность школьников
<p>190 лет со дня рождения Д. Менделеева. День российской науки</p>	<p>Цивилизация без научных достижений. Научные и технические достижения в нашей стране. Вклад российских ученых в мировую науку. Д.И. Менделеев и роль его достижений для науки. Достижения науки в повседневной жизни. Плюсы и минусы научно-технического прогресса</p>	<p>Участие во вступительной беседе о том, какой была бы жизнь человека без научных достижений. Участие в беседе об основных научных и технических достижениях в нашей стране. Участие в интерактивном задании «Д.И. Менделеев: не только химия». Участие в блиц – опросе «Примеры использования достижений науки в повседневной жизни». Работа в группах с дальнейшим обобщением: «Плюсы и минусы научно-технического прогресса»</p>
<p>День первооткрывателя</p>	<p>Россия является не только самой большой страной в мире, которую за ее продолжительную историю шаг за шагом исследовали, изучали, открывали русские землепроходцы. Удивительные уголки нашей страны сегодня может открыть для себя любой школьник.</p>	<p>Мотивационная беседа о первооткрывателях, открытиях и удивительных местах России. Мозговой штурм, в ходе которого школьники за 1 минуту должны назвать 15 российских городов; за вторую минуту - 15 российских рек; за третью – 15 названий деревьев, кустарников и цветов, которые растут в их регионе. Просмотр и обсуждение видеоролика Русского географического общества о русских землепроходцах. Игра «Своя игра», в которой разыгрываются вопросы об уникальных местах России и их первооткрывателях. Рефлексивная беседа со школьниками, в процессе которой они продолжают предложения, начало которых произносит педагог: «Я никогда не знал, что ...»; «Если бы я делал пост в социальных сетях по итогам нашего сегодняшнего разговора, то я назвал бы его ...»; «Каждый может стать первооткрывателем, потому что ...».</p>

Темы	Основное содержание	Деятельность школьников
<p>День защитника Отечества. 280 лет со дня рождения Федора Ушакова</p>	<p>День защитника Отечества: исторические традиции. Профессия военного: кто её выбирает сегодня. Смекалка в военном деле. 280-летие со дня рождения великого русского флотоводца, командующего Черноморским флотом (1790—1798); командующего русско-турецкой эскадрой в Средиземном море (1798—1800), адмирала (1799) Ф.Ф. Ушакова.</p>	<p>Участие в интеллектуальной разминке «Что вы знаете о Дне защитника Отечества».</p> <p>Участие в дискуссии о причинах выбора профессии военного.</p> <p>Участие в работе в парах: знакомство с примерами военных действий, в которых выручала смекалка.</p> <p>История и современность: уроки адмирала Ушакова.</p> <p>Участие в беседе о том, как жители России выражают свою благодарность защитникам Отечества</p>
<p>Как найти свое место в обществе</p>	<p>Что нужно для того, чтобы найти друзей и самому быть хорошим другом? Примеры настоящей дружбы. Что нужно для того, чтобы создать хорошую семью и самому быть хорошим семьянином. Поддержка семьи в России. Что нужно, чтобы найти свое призвание и стать настоящим профессионалом. Поддержка профессионального самоопределения школьников в России.</p>	<p>Проблематизирующая беседа о трех слагаемых успешной самореализации человека в обществе: дружбе, семье и профессии.</p> <p>Выступление федерального спикера (о примерах и способах самореализации человека в различных сферах общественной жизни).</p> <p>Рефлексивная беседа «Мое будущее», в ходе которой школьники обсуждают вопросы о том, как найти хороших друзей, как найти спутника/спутницу жизни, чем руководствоваться в выборе профессии.</p> <p>Групповая работа «Что я возьму с собой во взрослую жизнь?», в ходе которой школьники в каждой группе из набора карточек выбирают 5 и аргументируют всему классу свой выбор. В набор могут входить, например, карточки «умение готовить», «умение дружить», «умение учиться», «знать языки», «умение шутить» и т.д.</p>

Темы	Основное содержание	Деятельность школьников
Всемирный фестиваль молодежи	Всемирный фестиваль молодежи – 2024. Сириус – федеральная площадка фестиваля. Исторические факты появления всемирного фестиваля молодежи и студентов. Фестивали, которые проходили в нашей стране.	<p>Групповая работа по созданию кластера «Всемирный фестиваль молодежи».</p> <p>Историческая справка об истории возникновения Всемирного фестиваля молодежи.</p> <p>Беседа «Эмблемы и символы фестивалей».</p> <p>Дискуссия «Всемирный фестиваль молодежи – 2024 в подробностях».</p>
«Первым делом самолеты». О гражданской авиации	<p>Легендарная история развития российской гражданской авиации.</p> <p>Героизм конструкторов, инженеров и летчиков-испытателей первых российских самолетов. Мировые рекорды российских летчиков.</p> <p>Современное авиационное строение.</p> <p>Профессии, связанные с авиацией.</p>	<p>Проблематизирующая беседа «Почему человек всегда хотел подняться в небо?», в ходе которой обсуждаются события, связанные с первыми попытками человека «обрести крылья».</p> <p>Видеоролик об истории российской авиации, от первого полета в 1913 году на первом в мире четырехмоторном самолете «Русский витязь» до современных авиалайнеров "Суперджет", МС-21, Ил-114-300, Ту-214, Ил-96, "Байкал".</p> <p>Интерактивная игра «33 ступеньки в небо», в ходе которой школьники знакомятся с легендарными российскими пилотами, испытателями, конструкторами.</p> <p>Мастер-класс «Тренажер летчика», в ходе которого школьники выполняют некоторые упражнения и задания (например, «Компас», «Часы» и др.) которые предлагают современным пилотам при профотборе.</p> <p>Рефлексивная беседа «Я могу стать кем захочу, или уже нет?», в ходе которой подростки рассуждают об ограничениях, которые накладывает профессия пилота, о том, как может реализоваться мечта о небе, даже если нельзя стать летчиком.</p>

Темы	Основное содержание	Деятельность школьников
Крым. Путь домой	Красивейший полуостров с богатой историей. История Крымского полуострова. Значение Крыма. Достопримечательности Крыма	<p>Участие в беседе о географическом положении Крыма с использованием карты.</p> <p>Самостоятельная работа по изучению информации по истории Крыма. Работа в группах с обобщением: что с древних времен привлекало разные народы в Крымском полуострове?</p> <p>Обмен мнениями: что бы вы рекомендовали посетить в Крыму</p>
Россия - здоровая держава	Здоровый образ жизни – приоритетное направление в большинстве государств мира. Основные составляющие здоровья. Современные проекты, связанные со здоровьем.	<p>Дискуссия «Основные правила здорового образа жизни».</p> <p>Групповая работа: составление памятки о ЗОЖ.</p> <p>Дискуссия «Следуешь моде – вредишь здоровью» (о тату, пирсинге, энергетиках и т.д.).</p>
Цирк! Цирк! Цирк! (К Международному дню цирка)	Цирк как фантазийное и сказочное искусство. Цирк в России, История цирка, цирковые династии России. Знаменитые на весь мир российские силачи, дрессировщики, акробаты, клоуны, фокусники. Цирковые профессии.	<p>Просмотр видеоролика об истории цирка в России, начиная с первого стационарного цирка, построенного в Петербурге в 1877 году.</p> <p>Беседа о современном цирке, причинах его популярности у детей и взрослых, о видах циркового искусства (клоунаде, акробатике, эквилибристике, гимнастике, жонглировании, эксцентрике, иллюзионизме, пантомиме, дрессировке животных).</p> <p>Мастер-класс «Фокус здесь и сейчас», в ходе которого школьники разучивают несколько простых фокусов.</p> <p>Видео-викторина «Клоун», в ходе которой школьники знакомятся великими российскими клоунами (Юрий Никулин, Олег Попов, Юрий Куклачев, Вячеслав Полунин).</p> <p>Рефлексивная беседа о том, как важно уметь поддерживать оптимизм в себе и в окружающих.</p>

Темы	Основное содержание	Деятельность школьников
<p>«Я вижу Землю! Это так красиво».</p>	<p>Главные события в истории покорения космоса. Отечественные космонавты-рекордсмены.</p> <p>Подготовка к полёту — многолетний процесс.</p> <p>Художественный фильм «Вызов» - героизм персонажей и реальных людей.</p>	<p>Участие во вступительной беседе об основных исторических событиях в космонавтике. Самостоятельная работа в группах: найти в интернете информацию о космонавте и сделать сообщение для одноклассников (Герман Титов, Валентина Терешкова, Алексей Леонов, Светлана Савицкая, Валерий Поляков, Елена Кондакова, Сергей Крикалев, Геннадий Падалка, Анатолий Соловьев).</p> <p>Участие в беседе о трудном процессе подготовки к полёту. Обсуждение фильма «Вызов» - в чем заключался героизм главных действующих лиц и актрисы и режиссера фильма.</p>
<p>215-летие со дня рождения Н. В. Гоголя</p>	<p>Николай Гоголь – признанный классик русской литературы, автор знаменитых «Мертвых душ», «Ревизора», «Вечеров на хуторе близ Диканьки». Сюжеты, герои, ситуации из произведений Николая Гоголя актуальны по сей день.</p>	<p>Проблематизирующая беседа «Классик есть классик», в ходе которой школьники обсуждают, какие сюжеты, герои, ситуации из произведений Гоголя можно было назвать современными.</p> <p>Игра «Закончи фразу, ставшую крылатой», в ходе которой школьники продолжают знаменитые фразы из произведений Н. Гоголя.</p> <p>Интерактивная игра, в ходе которой школьники по отрывкам из телеспектаклей, кинофильмов, иллюстраций, созданных по произведениям Николая Гоголя, называют произведение и его главных героев.</p> <p>Дискуссия, в ходе которой школьники обсуждают фразу И.А. Гончарова «Он, смеша и смеясь, невидимо плакал...».</p>
<p>Экологичное потребление</p>	<p>Экологичное потребление — способ позаботиться о сохранности планеты. Экологические проблемы как следствия безответственного поведения человека.</p> <p>Соблюдать эко-правила — не так сложно</p>	<p>Участие во вступительной беседе об экологическом потреблении. Обсуждение экологических проблем, существующих в России, и роли людей в их появлении, поиски решений.</p> <p>Работа в группах по составлению общего списка эко-правил, которые легко может соблюдать каждый</p>

Темы	Основное содержание	Деятельность школьников
Труд крут	История Праздника труда. Труд — это право или обязанность человека? Работа мечты. Жизненно важные навыки	Вступительная беседа об истории Праздника труда. Участие в дискуссии: «Труд — это право или обязанность человека?» Мозговой штурм — обсуждение критериев работы мечты. Блиц-опрос «Владеете ли вы элементарными трудовыми навыками?»
Урок памяти	История появления праздника День Победы. Поисковое движение России. Могила Неизвестного Солдата. Семейные традиции празднования Дня Победы. Бессмертный полк	Участие во вступительной беседе об истории появления праздника День Победы. Участие в беседе о том, что заставляет тысячи человек заниматься поиском и захоронением останков погибших защитников Отечества? Обмен мнениями: есть ли в вашей семье традиция отмечать День Победы? Участвует ли семья в шествиях Бессмертного полка?
Будь готов! Ко дню детских общественных организаций	19 мая 1922 года — день рождения пионерской организации. Цель её создания и деятельность. Распад пионерской организации. Причины, по которым дети объединяются	Участие во вступительной беседе о пионерской организации. Участие в дискуссии о том, какое должно быть детское общественное объединение, чтобы вам захотелось в него вступить. Участие в мозговом штурме по выдвижению причин, по которым дети объединяются. Участие в беседе о том, какие бывают детские общественные объединения
Русский язык. Великий и могучий. 225 со дня рождения А. С. Пушкина	Неизвестный Пушкин. Творчество Пушкина объединяет поколения. Вклад А. С. Пушкина в формирование современного литературного русского языка.	Брейн- ринг «Узнай произведение по иллюстрации». Историческая справка «Малоизвестные факты из жизни А. С. Пушкина». Эвристическая беседа «Мы говорим на языке Пушкина». Интерактивные задания на знание русского языка.

Содержание программы внеурочной деятельности

«Разговоры о важном»

День знаний. Знакомство с проектами Российского общества «Знание». Возможности, которые предоставляют проекты общества «Знание» для обучающихся различных возрастов.

Родина — не только место рождения. Природные и культурные памятники — чем гордимся, о чем помним, что бережем?

Зоя Космодемьянская — её подвиг бессмертен, её имя стало символом мужества и стойкости, а жизнь служит примером беззаветной преданности Отечеству, истиной любви к своей Родине.

Право избирать и быть избранным гарантировано Конституцией Российской Федерации каждому гражданину нашей страны. Жизнь, свобода, права и благополучие граждан является одной из главных ценностей, а проявление гражданской позиции, желание участвовать в развитии своего города, региона, страны — достойно уважения.

Ценность профессии учителя. Советник по воспитанию — проводник в мир возможностей, которые создало государство для каждого ребенка в стране, наставник и «старший товарищ», помогающий как объединить школьный коллектив в дружную команду, так и выстроить личную траекторию развития каждому ребенку.

Честность, открытость, готовность прийти на помощь — основа хороших отношений с окружающими. Уважение к окружающим — норма жизни в нашем обществе. В условиях информационных перегрузок, разнообразия быстро решаемых задач, экономической нестабильности, стрессы стали неотъемлемой составляющей жизни человека. Они приводят к депрессивному состоянию, которое, в свою очередь, может привести к проблемам физического здоровья, конфликтам с близкими, неуверенности, озлобленности. Знания о том, как наладить отношения в коллективе, сохранить свое психическое здоровье, как

смотреть на мир позитивно, как не стать жертвой «травли», и самому не опуститься до «травли» других, необходимы всем.

Давние культурные традиции России получают отражение в произведениях кинематографического искусства, которое имеет свой «золотой фонд», признанный во всем мире. Отечественное кино передает наши традиционные ценности, великое культурно-историческое наследие, отображает то, что объединяет нас как нацию. Развитие отечественного кино отражает не только основные вехи развития страны, но и моделирует образ ее будущего. Кино, наряду с литературой и театром, позволяет человеку увидеть себя, как в «зеркале», соотнести свои поступки с поступками героев, анализировать и рефлексировать, приобретать новые знания, знакомиться с миром профессий, с творчеством талантливых людей, с историей и культурой страны.

Подразделения специального назначения (спецназ) в России имеют особую значимость, они олицетворяют служение Отечеству, мужество и силу духа, беспримерное самопожертвование, готовность мгновенно прийти на помощь Родине. Военнослужащие спецназа обладают особыми профессиональными, физическими и моральными качествами, являются достойным примером настоящего мужчины.

Единство нации – основа существования российского государства. Единство многонационального народа, уважение традиций, религий, уклада жизни всех народов является главным в жизни страны. Пока мы едины – мы непобедимы.

Технологический суверенитет нашей Родины необходимо защищать так же, как границы государства, это основа и залог существования современной страны. Развитие сферы информационных технологий сегодня стратегически важно для будущего, профессии в этой сфере очень перспективны и востребованы. Технологический суверенитет решает задачи обеспечения безопасности, получения энергии, продовольственной независимости, транспортной связности. Логика развития экономики предполагает защиту и формирование высокотехнологичных отраслей с высокой долей интеллектуальных вложений.

Появление новых профессий связано с цифровизацией экономики, движением к технологическому суверенитету.

Традиционная семья в России – это союз мужчины и женщины, которые создают и поддерживают отношения уважения, заботы и взаимной поддержки. Основа семьи – это любовь. Важно, чтобы дети стремились создавать полноценные многодетные семьи.

Что для каждого человека означает слово «Родина»? Это родители, семья, дом, друзья, родной город, регион, вся наша страна и народ. Чувство любви к своей Родине человек несет в себе всю жизнь, это его опора и поддержка. Родина – это не просто территория, это, прежде всего то, что мы любим и готовы защищать.

Волонтерство в России. Особенности волонтерской деятельности. Исторически сложилось, что в сложные годы нашей страны люди безвозмездно помогали друг другу, оказывали всестороннюю поддержку. Даша Севастопольская, сёстры милосердия – история и современность.

Россия — страна с героическим прошлым. Современные герои — кто они?

Россия начинается с меня?

Значение Конституции для граждан страны. Знание прав и выполнение обязанностей.

Ответственность — это осознанное поведение.

Новый год — праздник для всех россиян. У каждого народа есть интересные новогодние семейные традиции. Знакомство с обычаями и культурой новогодних праздников в нашей стране.

Первая печатная книга в России – «Азбука» Ивана Фёдорова. Способы передачи информации до появления письменности. Разница между азбукой и букварем. «Азбука», напечатанная Иваном Федоровым: «Ради скорого младенческого научения». Любовь к чтению, бережное отношение к книге начались 450 лет назад.

Современный человек должен обладать функциональной грамотностью, в том числе налоговой. Для чего собирают налоги? Что они обеспечивают для граждан? Выплата налогов – обязанность каждого гражданина Российской Федерации.

Голод, морозы, бомбардировки — тяготы блокадного Ленинграда. Блокадный паек. О провале планов немецких войск. 80 лет назад город-герой Ленинград был полностью освобожден от фашистской блокады.

Кто такой союзник? Какие обязанности он на себя принимает, какими обладает правами? Что дает заключение союзного договора для государств? Союзники России – государства, которые разделяют и поддерживают наши общетрадиционные ценности, уважают культуру, стремятся к укреплению союзных государств и поддерживают их.

Достижения науки в повседневной жизни. Научные и технические достижения в нашей стране. 190-летие великого русского учёного-химика, специалиста во многих областях науки и искусства Д.И. Менделеева.

День первооткрывателя. Россия является не только самой большой страной в мире, которую за ее продолжительную историю шаг за шагом исследовали, изучали, открывали русские землепроходцы. Удивительные уголки нашей страны сегодня может открыть для себя любой школьник.

День защитника Отечества: исторические традиции. Профессия военного: кто её выбирает сегодня. Смекалка в военном деле. 280-летие со дня рождения великого русского флотоводца, командующего Черноморским флотом (1790— 1798); командующего русско-турецкой эскадрой в Средиземном море (1798—1800), адмирала (1799) Ф.Ф. Ушакова.

Подлинность намерений — то, что у тебя внутри. Как найти своё место в жизни? Что нужно для того, чтобы найти друзей и самому быть хорошим другом? Примеры настоящей дружбы.

Что нужно для того, чтобы создать хорошую семью и самому быть хорошим семьянином.

Поддержка семьи в России. Что нужно, чтобы найти свое призвание и стать настоящим профессионалом. Поддержка профессионального самоопределения школьников в России.

Эти вопросы волнуют подростков. Проблемы, с которыми они сталкиваются, и способы их решения.

Всемирный фестиваль молодежи – 2024. Сириус – федеральная площадка фестиваля.

Исторические факты появления всемирного фестиваля молодежи и студентов. Фестивали, которые проходили в нашей стране.

Российская авиация. Легендарная история развития российской гражданской авиации. Героизм конструкторов, инженеров и летчиков-испытателей первых российских самолетов. Мировые рекорды российских летчиков. Современное авиастроение. Профессии, связанные с авиацией.

Красивейший полуостров с богатой историей. История Крымского полуострова. Значение Крыма. Достопримечательности Крыма.

Россия – здоровая держава. Это значит, что жители страны должны стремиться поддерживать здоровый образ жизни. Физическое и психическое здоровье населения играют важную роль в укреплении экономического потенциала и социальной стабильности страны, повышают качество жизни каждого человека. Цирк как фантазийное и сказочное искусство. Цирк в России, История цирка, цирковые династии России. Знаменитые на весь мир российские силачи, дрессировщики, акробаты, клоуны, фокусники. Цирковые профессии.

Главные события в истории покорения космоса. Отечественные космонавты-рекордсмены.

Подготовка к полету — многолетний процесс.

Николай Гоголь – признанный классик русской литературы, автор знаменитых «Мертвых душ», «Ревизора», «Вечеров на хуторе близ Диканьки». Сюжеты, герои, ситуации из произведений Николая Гоголя актуальны по сей день. Экологичное потребление — способ позаботиться о сохранности планеты.

Экологические проблемы как следствия безответственного поведения человека. Соблюдать эко-правила — не так сложно.

История Праздника труда. Труд – это право или обязанность человека?

Работа мечты. Жизненно важные навыки.

История появления праздника День Победы. Поисковое движение России.

Могила Неизвестного Солдата. Семейные традиции празднования Дня Победы.

19 мая 1922 года — день рождения пионерской организации. Цель ее создания и деятельность. Причины, по которым дети объединяются.

Неизвестный Пушкин. Творчество Пушкина объединяет поколения. Вклад А. С. Пушкина в формирование современного литературного русского языка.

Планируемые результаты освоения курса внеурочной деятельности

Занятия в рамках программы направлены на обеспечение достижения школьниками следующих личностных, метапредметных и предметных образовательных результатов.

Личностные результаты должны отражать:

- российскую гражданскую идентичность, патриотизм, уважение к своему народу, чувства ответственности перед Родиной, гордости за свой край, свою Родину, прошлое и настоящее многонационального народа России, уважение государственных символов (герб, флаг, гимн);
- гражданскую позицию как активного и ответственного члена российского общества, осознающего свои конституционные права и обязанности, уважающего закон и правопорядок, обладающего чувством собственного достоинства, осознанно принимающего традиционные национальные и общечеловеческие гуманистические и демократические ценности;
- готовность к служению Отечеству, его защите;
- сформированность мировоззрения, соответствующего современному уровню развития науки и общественной практики, основанного на диалоге культур, а также различных форм общественного сознания, осознание своего места в поликультурном мире;
- сформированность основ саморазвития и самовоспитания в соответствии с общечеловеческими ценностями и идеалами гражданского общества; готовность и способность к самостоятельной, творческой и ответственной деятельности;
- толерантное сознание и поведение в поликультурном мире, готовность и способность вести диалог с другими людьми, достигать в нем взаимопонимания, находить общие цели и сотрудничать для их достижения, способность противостоять идеологии экстремизма, национализма, ксенофобии, дискриминации по социальным, религиозным, расовым, национальным признакам другим негативным социальным явлениям;

- навыки сотрудничества со сверстниками, детьми младшего возраста, взрослыми в образовательной, общественно полезной, учебно-исследовательской, проектной и других видах деятельности;

- нравственное сознание и поведение на основе усвоения общечеловеческих ценностей;

- готовность и способность к образованию, в том числе самообразованию, на протяжении всей жизни; сознательное отношение к непрерывному образованию как условию успешной профессиональной и общественной деятельности;

- эстетическое отношение к миру, включая эстетику быта, научного и технического творчества, спорта, общественных отношений;

- принятие и реализация ценностей здорового и безопасного образа жизни, потребности в физическом самосовершенствовании, занятиях спортивно-оздоровительной деятельностью, неприятие вредных привычек: курения, употребления алкоголя, наркотиков;

- бережное, ответственное и компетентное отношение к физическому и психологическому здоровью, как собственному, так и других людей, умение оказывать первую помощь;

- осознанный выбор будущей профессии и возможностей реализации собственных жизненных планов; отношение к профессиональной деятельности как возможности участия в решении личных, общественных, государственных, общенациональных проблем;

- сформированность экологического мышления, понимания влияния социально-экономических процессов на состояние природной и социальной среды; приобретение опыта эколого-направленной деятельности;

- ответственное отношение к созданию семьи на основе осознанного принятия ценностей семейной жизни.

Метапредметные результаты освоения основной образовательной программы должны отражать:

- умение самостоятельно определять цели деятельности и составлять планы деятельности; самостоятельно осуществлять, контролировать и корректировать

деятельность; использовать все возможные ресурсы для достижения поставленных целей и реализации планов деятельности; выбирать успешные стратегии в различных ситуациях;

- умение продуктивно общаться и взаимодействовать в процессе совместной деятельности, учитывать позиции других участников деятельности, эффективно разрешать конфликты;

- владение навыками познавательной, учебно-исследовательской и проектной деятельности, навыками разрешения проблем; способность и готовность к самостоятельному поиску методов решения практических задач, применению различных методов познания;

- готовность и способность к самостоятельной информационно-познавательной деятельности, владение навыками получения необходимой информации из словарей разных типов, умение ориентироваться в различных источниках информации, критически оценивать и интерпретировать информацию, получаемую из различных источников;

- умение использовать средства информационных и коммуникационных технологий (далее - ИКТ) в решении когнитивных, коммуникативных и организационных задач с соблюдением требований эргономики, техники безопасности, гигиены, ресурсосбережения, правовых и этических норм, норм информационной безопасности;

- умение определять назначение и функции различных социальных институтов;

- умение самостоятельно оценивать и принимать решения, определяющие стратегию поведения, с учетом гражданских и нравственных ценностей;

- владение языковыми средствами – умение ясно, логично и точно излагать свою точку зрения, использовать адекватные языковые средства;

- владение навыками познавательной рефлексии как осознания совершаемых действий и мыслительных процессов, их результатов и оснований, границ своего знания и незнания, новых познавательных задач и средств их достижения.

Предметные результаты освоения программы среднего общего образования представлены с учетом специфики содержания предметных областей, затрагиваемых в ходе участия в программе «Разговоры о важном»:

Русский язык и литература: сформированность понятий о нормах русского литературного языка и применение знаний о них в речевой практике; владение навыками самоанализа и самооценки на основе наблюдений за собственной речью; владение умением анализировать текст с точки зрения наличия в нем явной и скрытой, основной и второстепенной информации; владение умением представлять тексты в виде тезисов, конспектов, аннотаций, рефератов, сочинений различных жанров; знание содержания произведений русской и мировой классической литературы, их историко-культурного и нравственно-ценностного влияния на формирование национальной и мировой; сформированность представлений об изобразительно-выразительных возможностях русского языка; сформированность умений учитывать исторический, историко-культурный контекст и контекст творчества писателя в процессе анализа художественного произведения; способность выявлять в художественных текстах образы, темы и проблемы и выражать свое отношение к ним в развернутых аргументированных устных и письменных высказываниях.

Иностранные языки: владение знаниями о социокультурной специфике страны/стран изучаемого языка и умение; умение выделять общее и различное в культуре родной страны и страны/стран изучаемого языка; сформированность умения использовать иностранный язык как средство для получения информации из иноязычных источников в образовательных и самообразовательных целях.

История: сформированность представлений о современной исторической науке, ее специфике, методах исторического познания и роли в решении задач прогрессивного развития России в глобальном мире; владение комплексом знаний об истории России и человечества в целом, представлениями об общем и особенном в мировом историческом процессе; сформированность умений применять исторические знания в профессиональной и общественной

деятельности, поликультурном общении; сформированность умений вести диалог, обосновывать свою точку зрения в дискуссии по исторической тематике.

Обществознание: сформированность знаний об обществе как целостной развивающейся системе в единстве и взаимодействии его основных сфер и институтов; владение умениями выявлять причинно-следственные, функциональные, иерархические и другие связи социальных объектов и процессов; сформированность представлений об основных тенденциях и возможных перспективах развития мирового сообщества в глобальном мире; сформированность представлений о методах познания социальных явлений и процессов; владение умениями применять полученные знания в повседневной жизни, прогнозировать последствия принимаемых решений; сформированность навыков оценивания социальной информации, умений поиска информации в источниках различного типа для реконструкции недостающих звеньев с целью объяснения и оценки разнообразных явлений и процессов общественного развития. *География:* владение представлениями о современной географической науке, ее участии в решении важнейших проблем человечества; владение географическим мышлением для определения географических аспектов природных, социально-экономических и экологических процессов и проблем; сформированность системы комплексных социально ориентированных географических знаний о закономерностях развития природы, размещения населения и хозяйства, динамике и территориальных особенностях процессов, протекающих в географическом пространстве; владение умениями проведения наблюдений за отдельными географическими объектами, процессами и явлениями, их изменениями в результате природных и антропогенных воздействий; владение умениями использовать карты разного содержания для выявления закономерностей и тенденций, получения нового географического знания о природных социально-экономических и экологических процессах и явлениях; владение умениями географического анализа и интерпретации разнообразной информации; владение умениями применять географические знания для объяснения и оценки разнообразных явлений и процессов, самостоятельного

оценивания уровня безопасности окружающей среды, адаптации к изменению ее условий; сформированность представлений и знаний об основных проблемах взаимодействия природы и общества, о природных и социально-экономических аспектах экологических проблем.

Экономика: сформированность системы знаний об экономической сфере в жизни общества как пространстве, в котором осуществляется экономическая деятельность индивидов, семей, отдельных предприятий и государства; понимание значения этических норм и нравственных ценностей в экономической деятельности отдельных людей и общества; сформированность уважительного отношения к чужой собственности; владение навыками поиска актуальной экономической информации в различных источниках, включая Интернет; умение различать факты, аргументы и оценочные суждения; анализировать, преобразовывать и использовать экономическую информацию для решения практических задач в учебной деятельности и реальной жизни; понимание места и роли России в современной мировой экономике; умение ориентироваться в текущих экономических событиях в России и в мире.

Право: сформированность представлений о понятии государства, его функциях, механизме и формах; владение знаниями о понятии права, источниках и нормах права, законности, правоотношениях; сформированность представлений о Конституции Российской Федерации как основном законе государства, владение знаниями об основах правового статуса личности в Российской Федерации; сформированность умений применять правовые знания для оценивания конкретных правовых норм с точки зрения их соответствия законодательству Российской Федерации; сформированность навыков самостоятельного поиска правовой информации, умений использовать результаты в конкретных жизненных ситуациях.

Информатика: сформированность представлений о роли информации и связанных с ней процессов в окружающем мире; сформированность базовых навыков и умений по соблюдению требований техники безопасности, гигиены и

ресурсосбережения при работе со средствами информатизации; понимания основправовых аспектов использования компьютерных программ и работы в Интернете.

Биология: владение основополагающими понятиями и представлениями о живой природе, ее уровневой организации и эволюции; уверенное пользование биологической терминологией и символикой; владение основными методами научного познания; сформированность собственной позиции по отношению к биологической информации, получаемой из разных источников, к глобальным экологическим проблемам и путям их решения.

Естествознание: сформированность представлений о целостнойсовременной естественнонаучной картине мира, о природе как единой целостной системе, о взаимосвязи человека, природы и общества; о пространственно- временных масштабах Вселенной; владение знаниями о наиболее важных открытиях и достижениях в области естествознания, повлиявших на эволюцию представлений о природе, на развитие техники и технологий; сформированность умения применять естественнонаучные знания для объяснения окружающих явлений, сохранения здоровья, обеспечения безопасности жизнедеятельности, бережного отношения к природе, рационального природопользования, а также выполнения роли грамотного потребителя; сформированность представлений о научном методе познания природы и средствах изучения мегамира, макромира и микромира; сформированность умений понимать значимость естественнонаучногознания для каждого человека, независимо от его профессиональной деятельности, различать факты и оценки, сравнивать оценочные выводы, видеть их связь скритериями оценок и связь критериев с определенной системой ценностей.

Астрономия: сформированность представлений о строении Солнечной системы, эволюции звезд и Вселенной, пространственно-временных масштабах Вселенной; сформированность представлений о значении астрономии впрактической деятельности человека и дальнейшем научно-техническом развитии; осознание роли отечественной науки в освоении и использовании космического пространства и развитии международного сотрудничества в этой области.

Экология: сформированность представлений об экологической культуре как условии достижения устойчивого (сбалансированного) развития общества и природы, об экологических связях в системе "человек - общество - природа"; сформированность экологического мышления и способности учитывать и оценивать экологические последствия в разных сферах деятельности; владение умениями применять экологические знания в жизненных ситуациях, связанных с выполнением типичных социальных ролей; владение знаниями экологических императивов, гражданских прав и обязанностей в области энерго- и ресурсосбережения в интересах сохранения окружающей среды, здоровья и безопасности жизни; сформированность личностного отношения к экологическим ценностям, моральной ответственности за экологические последствия своих действий в окружающей среде; сформированность способности к выполнению проектов экологически ориентированной социальной деятельности, связанных с экологической безопасностью окружающей среды, здоровьем людей и повышением их экологической культуры.

Основы безопасности жизнедеятельности: сформированность представлений о культуре безопасности жизнедеятельности, в том числе о культуре экологической безопасности как о жизненно важной социально-нравственной позиции личности, а также как о средстве, повышающем защищенность личности, общества и государства от внешних и внутренних угроз, включая отрицательное влияние человеческого фактора; знание основ государственной системы, российского законодательства, направленных на защиту населения от внешних и внутренних угроз; сформированность представлений о необходимости отрицания экстремизма, терроризма, других действий противоправного характера, а также асоциального поведения; сформированность представлений о здоровом образе жизни как о средстве обеспечения духовного, физического и социального благополучия личности; знание распространенных опасных и чрезвычайных ситуаций природного, техногенного и социального характера.

Тематическое планирование

10–11 классы (1 час в неделю)

Темы	Основное содержание	Деятельность школьников
День знаний	<p>Знакомство с проектами Российского общества «Знание».</p> <p>Возможности, которые предоставляют проекты общества «Знание» для обучающихся различных возрастов.</p>	<p>Участие во вступительной беседе. Просмотр ролика о необходимости знаний для жизненного успеха.</p> <p>Участие в мотивационной беседе о чертах характера, которые присущи людям с активной жизненной позицией, о мечтах и о том, как можно их достигнуть.</p>
Там, где Россия	<p>Родина — не только место рождения. История, культура, научные достижения: чем мы можем гордиться?</p>	<p>Участие во вступительной беседе о России. Просмотр ролика о России.</p> <p>Интерактивная викторина.</p> <p>Чем полезны фенологические наблюдения. Их роль в жизни человека.</p>
Зоя. К 100-летию со дня рождения Зои Космодемьянской	<p>Зоя Космодемьянская – её подвиг бессмертен, её имя стало символом мужества и стойкости, а жизнь служит примером беззаветной преданности Отечеству, истиной любви к своей Родине.</p>	<p>Участие во вступительной беседе. Просмотр видеоролика о жизни и подвиге Зои.</p> <p>Участие в беседе о том, как воспитываются черты личности героя.</p> <p>Подвиг Зои был подвигом ради жизни будущих поколений. В защиту всего, что любила эта молодая девушка. Просмотр интерактивной карты, беседа о сохранении памятников героям.</p>

Темы	Основное содержание	Деятельность школьников
<p>Избирательная система России (30 лет ЦИК)</p>	<p>Право избирать и быть избранным гарантировано Конституцией Российской Федерации каждому гражданину нашей страны.</p> <p>Жизнь, свобода, права и благополучие граждан является одной из главных ценностей, а проявление гражданской позиции, желание участвовать в развитии своего города, региона, страны – достойно уважения.</p>	<p>Участие во вступительной беседе. Просмотр видеоролика об истории Центральной избирательной комиссии.</p> <p>Обсуждение ситуаций, возникающих в связи с голосованием и выборами.</p> <p>Выполнение интерактивного задания «Избирательная система в России».</p>
<p>День учителя (советники по воспитанию)</p>	<p>Ценность профессии учителя.</p> <p>Советник по воспитанию – проводник в мир возможностей, которые создало государство для каждого ребенка в стране, наставник и «старший товарищ», помогающий как объединить школьный коллектив в дружную команду, так и выстроить личную траекторию развития каждому ребенку.</p>	<p>Просмотр видеоролика.</p> <p>Участие в командной работе: каким должен быть современный Учитель? (создание кластера).</p> <p>Участие в дискуссии на одну из предложенных тем: «Если бы я был учителем, какими качествами обладал..., как относился бы к ученикам..., как готовился к занятиям..., какие вспомогательные средства использовал для проведения уроков?»; «Чем может помочь советник по воспитанию?»</p>

Темы	Основное содержание	Деятельность школьников
<p>О взаимоотношениях в коллективе (Всемирный день психического здоровья, профилактика буллинга)</p>	<p>В условиях информационных перегрузок, разнообразия быстро решаемых задач, экономической нестабильности, стрессы стали неотъемлемой составляющей жизни человека. Они приводят к депрессивному состоянию, которое, в свою очередь, может привести к проблемам физического здоровья, конфликтам с близкими, неуверенности, озлобленности. Знания о том, как наладить отношения в коллективе, сохранить свое психическое здоровье, как смотреть на мир позитивно, как не стать жертвой «травли», и самому не опуститься до «травли» других, необходимы всем.</p>	<p>Мотивационная беседа о взаимосвязи физического и психического здоровья.</p> <p>Игра «Верю - не верю» о стереотипах в отношении здоровья и здорового образа жизни.</p> <p>Просмотр отрывков из мультфильмов и фильмов, обсуждение их.</p> <p>Беседа о буллинге, его причинах и вреде, который он причиняет человеку.</p> <p>Мастер-класс «Магия игры», в ходе которого школьники участвуют в игровых упражнениях, помогающих снять стресс и психологическое напряжение, выплеснуть негативные эмоции.</p> <p>Мозговой штурм «Мои правила благополучия», в ходе которого школьники составляют список лайфхаков класса о том, как подростку справляться со стрессами, излишним давлением взрослых.</p> <p>Итоговая рефлексивная беседа, в ходе которой школьники обсуждают характеристики идеального коллектива, в котором им было бы комфортно находиться. .</p>
<p>По ту сторону экрана. 115 лет кино в России</p>	<p>Развитие отечественного кино отражает не только основные вехи развития страны, но и моделирует образ ее будущего. Кино, наряду с литературой и театром, позволяет человеку увидеть себя, как в «зеркале», соотнести свои поступки с поступками героев, анализировать и рефлексировать, приобретать новые знания, знакомиться с миром профессий, с творчеством талантливых людей, с историей и</p>	<p>Мотивационная беседа о любимых мультфильмах и кинофильмах, жанрах кино.</p> <p>Просмотр видеоролика об истории российского игрового кино. Обсуждение ролика.</p> <p>Беседа о будущем кинематографа в цифровую эпоху.</p> <p>Интерактивная игра, в ходе которой школьники называют мультфильм или фильм по его отрывку.</p> <p>Игра «Ты - актер», где дети пробуют себя в роли актеров немого кино.</p> <p>Итоговая беседа о возможности создания собственного фильма о классе, сделанного руками школьников.</p>

	культурой страны.	
--	-------------------	--

Темы	Основное содержание	Деятельность школьников
День спецназа	<p>Подразделения специального назначения (спецназ) в России имеют особую значимость, они олицетворяют служение Отечеству, мужество и силу духа, беспримерное самопожертвование, готовность мгновенно прийти на помощь Родине. Военнослужащие спецназа обладают особыми профессиональными, физическими и моральными качествами, являются достойным примером настоящего мужчины.</p>	<p>Участие во вступительной беседе, просмотр видеоролика о видах подразделений специального назначения в России.</p> <p>Участие в обсуждении: «Качества личности бойца спецназа».</p> <p>Выполнение интерактивного задания «Что важнее для спецназовца – ум или сила?»</p>
День народного единства	<p>Смутное время в истории нашей страны. Самозванцы — одна из причин продолжавшейся Смуты. Ополчение во главе с князем Дмитрием Пожарским и земским старостой Кузьмой Мининым.</p> <p>Примеры единения народа не только в войне</p>	<p>Участие во вступительной беседе о появлении праздника День народного единства.</p> <p>Знакомство с исторической справкой о событиях Смутного времени.</p> <p>Работа в группах: если бы вы жили в Смутное время, в чем вы бы увидели причины появления народных ополчений? Обмен мнениями.</p> <p>Дискуссия о том, что 4 ноября 1612 года воины народного ополчения продемонстрировали образец героизма и сплоченности всего народа вне зависимости от происхождения, вероисповедания и положения в обществе. Дискуссия о том, когда еще люди чувствуют, что им надо объединяться?</p>

Темы	Основное содержание	Деятельность школьников
<p>Россия: взгляд в будущее. Технологический суверенитет / цифровая экономика / новые профессии</p>	<p>Технологический суверенитет решает задачи обеспечения безопасности, получения энергии, продовольственной независимости, транспортной связности. Логика развития экономики предполагает защиту и формирование высокотехнологичных отраслей с высокой долей интеллектуальных вложений. Развитие цифровой экономики предполагает выстраивание системы экономических, социальных и культурных отношений, основанных на использовании цифровых информационно-коммуникационных технологий. Появление новых профессий связано с цифровизацией экономики, движением к технологическому суверенитету.</p>	<p>Беседа о сущности понятий «суверенитет», «технологический суверенитет», «цифровая экономика».</p> <p>Просмотр видеоролика о цифровых технологиях, вошедших в современную жизнь многих россиян, в экономику, образование и культуру страны. Дискуссия, в ходе которой школьники высказывают свои мнения о возможностях и рисках, которые появляются в связи с проникновением искусственного интеллекта во многие сферы не только экономики, но и культуры, образования, спорта.</p> <p>Игра-викторина «Язык не для всех», в ходе которой школьники знакомятся с новыми понятиями в области цифровых технологий и с профессиями будущего.</p> <p>Интерактивное путешествие по городу профессий будущего, в ходе которого школьники знакомятся с двенадцатью направлениями профессиональной деятельности, которые охватывают 50 перспективных профессий.</p> <p>Рефлексивная беседа, в ходе которой педагог просит школьников завершить некоторые из предложений, например: «Самое большое открытие, которое я сделал на этом занятии – это ...»; «Все говорят, что без цифры сегодняшняя жизнь просто невозможна, я с этим утверждением ...»; «Если у меня спросят, готов ли я учиться всю свою жизнь, то я отвечу ...»</p>
<p>О взаимоотношениях в семье (День матери)</p>	<p>Мама — важный человек в жизни каждого. Материнская любовь — простая и безоговорочная.</p> <p>Легко ли быть мамой?</p>	<p>Участие в игре «Незаконченное предложение», во время которой каждый школьник продолжает предложение «Первое, что приходит в голову, когда я слышу слово «мама» ...»</p> <p>Участие в групповом обсуждении случаев недопонимания мам и детей.</p> <p>Поиск причин этого в процессе групповой работы.</p> <p>Участие в беседе о том, что делает наших мам счастливыми</p>

Темы	Основное содержание	Деятельность школьников
Что такое Родина? (региональный и местный компонент)	Что для каждого человека означает слово «Родина»? Это родители, семья, дом, друзья, родной город, регион, вся наша страна и народ. Чувство любви к своей Родине человек несет в себе всю жизнь, это его опора и поддержка. Родина – это не просто территория, это, прежде всего то, что мы любим и готовы защищать.	<p>Участие в беседе о том, когда каждый из нас чувствовал гордость при виде государственных символов нашей страны. Какова региональная символика? Что означают элементы герба, флага?</p> <p>Знакомство с традициями народов, живущих на территории России.</p> <p>Участие в дискуссии о том, что объединяет людей разных национальностей в одной стране, что им в этом помогает?</p>
Мы вместе	История создания Красного Креста. Особенности волонтерской деятельности. Волонтерство в России	<p>Знакомство школьников с информацией о создании в Международного Комитета Красного Креста.</p> <p>Участие в обсуждении вопроса: действительно ли создание именно этой организации можно считать началом волонтерского движения?</p> <p>Работа в группах по составлению списка особенностей волонтерской деятельности.</p> <p>Обмен историями из жизни о волонтерской деятельности</p>
Главный закон страны	Значение Конституции для граждан страны. Знание прав и выполнение обязанностей. Ответственность — это осознанное поведение	<p>Участие во вступительной беседе о значении слова «конституция» и о жизни без конституции.</p> <p>Участие в обсуждении ситуаций, в которых было нарушение прав или невыполнение обязанностей.</p> <p>Участие в игре «Незаконченное предложение», во время которой каждый школьник продолжает предложение «Нужно знать Конституцию, потому что...»</p> <p>Участие в дискуссии об осознанном поведении и личной ответственности</p>

Темы	Основное содержание	Деятельность школьников
Герои нашего времени	Россия — страна с героическим прошлым. Современные герои — кто они? Россия начинается с меня?	Участие во вступительной беседе о непростой судьбе нашей страны, о войнах, которые выпали на долю народа и о героизме тех, кто вставал на ее защиту. Участие в дискуссии о том, есть ли место героизму сегодня? Обсуждение мнений школьников. Участие в игре «Качества современного героя»
Новогодние семейные традиции разных народов России	Новый год — праздник всей семьи. Новогодние семейные традиции. Новогодние приметы. Различные традиции встречи Нового года у разных народов России.	Игра «Вопрос из шляпы» (Все ли вы знаете о Новом годе?) Участие в дискуссии «Поделись новогодней традицией, которая объединяет народы нашей страны». Участие в беседе о том, что чаще всего мы мечтаем о материальных подарках, но есть ли что-то, что мы хотели бы изменить в себе в Новом году? Участие в разговоре о новогодних приметах, подарках.
От А до Я. 450 лет "Азбуке" Ивана Фёдорова	Способы передачи информации допоявления письменности. Разница между азбукой и букварем. «Азбука», напечатанная Иваном Федоровым: «Ради скорого младенческого научения».	Беседа о разных способах передачи информации. Блиц-опрос «Интересные факты об Азбуке». Эвристическая беседа «Первая печатная «Азбука»: в чем особенности». Интерактивные задания, связанные с содержанием «Азбуки».
Налоговая грамотность	Современный человек должен обладать функциональной грамотностью, в том числе налоговой. Для чего собирают налоги? Что они обеспечивают для граждан? Выплата налогов — обязанность каждого гражданина Российской Федерации.	Беседа о том, что такое налоговая система. Блиц-опрос «Для чего государству необходим бюджет?». Беседа «Права и обязанности налогоплательщика». Интерактивное задание «Создай и распредели бюджет».

Темы	Основное содержание	Деятельность школьников
<p>Непокоренные. 80 лет со дня полного освобождения Ленинграда от фашистской блокады</p>	<p>Голод, морозы, бомбардировки —тяготы блокадного Ленинграда. Блокадный паек. Способы выживания ленинградцев. О провале планов немецких войск. О героизме советских воинов, освободивших город на Неве.</p>	<p>Участие в блиц-опросе «Что вы знаете о блокаде Ленинграда; каким образом город попал в кольцо; зачем Гитлер хотел захватить город; почему Ладожское озеро называют дорогой жизни; чем стало полное освобождение Ленинграда от фашистской блокады для всей страны, для хода Великой Отечественной войны?» Беседа о том, что помогало людям выстоять в осажденном городе. Работа в парах с дальнейшим обобщением: почему планам Гитлера не суждено было сбыться?</p>
<p>Союзники России</p>	<p>Кто такой союзник? Какие обязанности он на себя принимает, какими обладает правами? Что дает заключение союзного договора для государств? Союзники России – государства, которые разделяют и поддерживают наши общие традиционные ценности, уважают культуру, стремятся к укреплению союзных государств и поддерживают их.</p>	<p>Беседа о государствах-союзниках Российской Федерации. Блиц-опрос: «Какие традиционные ценности разделяют союзники?». Дискуссия: права и обязанности союзных государств. В чем заключается союзническая поддержка? Что Россия делает для союзников?</p>
<p>190 лет со дня рождения Д. Менделеева. День российской науки</p>	<p>Цивилизация без научных достижений. Научные и технические достижения в нашей стране. Вклад российских ученых в мировую науку. Д.И. Менделеев и роль его достижений для науки. Достижения науки в повседневной жизни. Плюсы и минусы научно- технического прогресса</p>	<p>Участие во вступительной беседе о том, какой была бы жизнь человека без научных достижений. Участие в беседе об основных научных и технических достижениях в нашей стране. Участие в интерактивном задании «Д.И. Менделеев: не только химия». Участие в блиц – опросе «Примеры использования достижений науки в повседневной жизни». Работа в группах с дальнейшим обобщением: «Плюсы и минусы научно-технического прогресса»</p>

Темы	Основное содержание	Деятельность школьников
<p>День первооткрывателя</p>	<p>Россия является не только самой большой страной в мире, которую за ее продолжительную историю шаг за шагом исследовали, изучали, открывали русские землепроходцы. Удивительные уголки нашей страны сегодня может открыть для себя любой школьник.</p>	<p>Мотивационная беседа о первооткрывателях, открытиях и удивительных местах России. Мозговой штурм, в ходе которого школьники за 1 минуту должны назвать 15 российских городов; за вторую минуту - 15 российских рек; за третью – 15 названий деревьев, кустарников и цветов, которые растут в их регионе.</p> <p>Просмотр и обсуждение видеоролика Русского географического общества о русских землепроходцах.</p> <p>Игра «Своя игра», в которой разыгрываются вопросы об уникальных местах России и их первооткрывателях.</p> <p>Рефлексивная беседа со школьниками, в процессе которой они продолжают предложения, начало которых произносит педагог: «Я никогда не знал, что ...»; «Если бы я делал пост в социальных сетях по итогам нашего сегодняшнего разговора, то я назвал бы его ...»; «Каждый может стать первооткрывателем, потому что ...».</p>
<p>День защитника Отечества. 280 лет со дня рождения Федора Ушакова</p>	<p>День защитника Отечества: исторические традиции. Профессия военного: кто её выбирает сегодня.</p> <p>Смекалка в военном деле. 280-летие со дня рождения великого русского флотоводца, командующего Черноморским флотом (1790—1798); командующего русско-турецкой эскадрой в Средиземном море (1798—1800), адмирала (1799) Ф.Ф. Ушакова.</p>	<p>Участие в интеллектуальной разминке «Что вы знаете о Дне защитника Отечества».</p> <p>Участие в дискуссии о причинах выбора профессии военного.</p> <p>Участие в работе в парах: знакомство с примерами военных действий, в которых выручала смекалка.</p> <p>История и современность: уроки адмирала Ушакова.</p> <p>Участие в беседе о том, как жители России выражают свою благодарность защитникам Отечества</p>

Темы	Основное содержание	Деятельность школьников
Как найти свое место в обществе	<p>Что нужно для того, чтобы найти друзей и самому быть хорошим другом? Примеры настоящей дружбы. Что нужно для того, чтобы создать хорошую семью и самому быть хорошим семьянином. Поддержка семьи в России. Что нужно, чтобы найти свое призвание и стать настоящим профессионалом. Поддержка профессионального самоопределения школьников в России.</p>	<p>Проблематизирующая беседа о трех слагаемых успешной самореализации человека в обществе: дружбе, семье и профессии.</p> <p>Выступление федерального спикера (о примерах и способах самореализации человека в различных сферах общественной жизни).</p> <p>Рефлексивная беседа «Мое будущее», в ходе которой школьники обсуждают вопросы о том, как найти хороших друзей, как найти спутника/спутницу жизни, чем руководствоваться в выборе профессии.</p> <p>Групповая работа «Что я возьму с собой во взрослую жизнь?», в ходе которой школьники в каждой группе из набора карточек выбирают 5 и аргументируют всему классу свой выбор. В набор могут входить, например, карточки «умение готовить», «умение дружить», «умение учиться», «знать языки», «умение шутить» и т.д.</p>
Всемирный фестиваль молодежи	<p>Всемирный фестиваль молодежи –2024. Сириус – федеральная площадка фестиваля. Исторические факты появления всемирного фестиваля молодежи и студентов. Фестивали, которые проходили в нашей стране.</p>	<p>Групповая работа по созданию кластера «Всемирный фестиваль молодежи».</p> <p>Историческая справка об истории возникновения Всемирного фестиваля молодежи.</p> <p>Беседа «Эмблемы и символы фестивалей».</p> <p>Дискуссия «Всемирный фестиваль молодежи – 2024 в подробностях».</p>

Темы	Основное содержание	Деятельность школьников
<p>«Первым делом самолеты». О гражданской авиации</p>	<p>Легендарная история развития российской гражданской авиации. Героизм конструкторов, инженеров и летчиков-испытателей первых российских самолетов. Мировые рекорды российских летчиков. Современное авиастроение. Профессии, связанные с авиацией.</p>	<p>Проблематизирующая беседа «Почему человек всегда хотел подняться в небо?», в ходе которой обсуждаются события, связанные с первыми попытками человека «обрести крылья».</p> <p>Видеоролик об истории российской авиации, от первого полета в 1913 году на первом в мире четырехмоторном самолете «Русский витязь» до современных авиалайнеров "Суперджет", МС-21, Ил-114-300, Ту-214, Ил-96, "Байкал".</p> <p>Интерактивная игра «33 ступеньки в небо», в ходе которой школьники знакомятся с легендарными российскими пилотами, испытателями, конструкторами.</p> <p>Мастер-класс «Тренажер летчика», в ходе которого школьники выполняют некоторые упражнения и задания (например, «Компас», «Часы» и др.) которые предлагают современным пилотам при профотборе.</p> <p>Рефлексивная беседа «Я могу стать кем захочу, или уже нет?», в ходе которой подростки рассуждают об ограничениях, которые накладывает профессия пилота, о том, как может реализоваться мечта о небе, даже если нельзя стать летчиком.</p>
<p>Крым. Путь домой</p>	<p>Красивейший полуостров с богатой историей. История Крымского полуострова. Значение Крыма. Достопримечательности Крыма</p>	<p>Участие в беседе о географическом положении Крыма с использованием карты.</p> <p>Самостоятельная работа по изучению информации по истории Крыма. Работа в группах с обобщением: что с древних времен привлекало разные народы в Крымском полуострове?</p> <p>Обмен мнениями: что бы вы рекомендовали посетить в Крыму</p>
<p>Россия - здоровая держава</p>	<p>Здоровый образ жизни – приоритетное направление в большинстве государств мира. Основные составляющие здоровья. Современные проекты, связанные со здоровьем.</p>	<p>Дискуссия «Основные правила здорового образа жизни».</p> <p>Групповая работа: составление памятки о ЗОЖ.</p> <p>Дискуссия «Следуешь моде – вредишь здоровью» (о тату, пирсинге, энергетиках и т.д.).</p>

Темы	Основное содержание	Деятельность школьников
<p>Цирк! Цирк! Цирк! (К Международному дню цирка)</p>	<p>Цирк как фантазийное и сказочное искусство. Цирк в России, История цирка, цирковые династии России. Знаменитые на весь мир российские силачи, дрессировщики, акробаты, клоуны, фокусники. Цирковые профессии.</p>	<p>Просмотр видеоролика об истории цирка в России, начиная с первого стационарного цирка, построенного в Петербурге в 1877 году.</p> <p>Беседа о современном цирке, причинах его популярности у детей и взрослых, о видах циркового искусства (клоунаде, акробатике, эквилибристике, гимнастике, жонглировании, эксцентрике, иллюзионизме, пантомиме, дрессировке животных).</p> <p>Мастер-класс «Фокус здесь и сейчас», в ходе которого школьники разучивают несколько простых фокусов.</p> <p>Видео-викторина «Клоун», в ходе которой школьники знакомятся великими российскими клоунами (Юрий Никулин, Олег Попов, Юрий Куклачев, Вячеслав Полунин).</p> <p>Рефлексивная беседа о том, как важно уметь поддерживать оптимизм в себе и в окружающих.</p>
<p>«Я вижу Землю! Это так красиво».</p>	<p>Главные события в истории покорения космоса. Отечественные космонавты-рекордсмены.</p> <p>Подготовка к полёту — многолетний процесс.</p> <p>Художественный фильм «Вызов» - героизм персонажей и реальных людей.</p>	<p>Участие во вступительной беседе об основных исторических событиях в космонавтике. Самостоятельная работа в группах: найти в интернете информацию о космонавте и сделать сообщение для одноклассников (Герман Титов, Валентина Терешкова, Алексей Леонов, Светлана Савицкая, Валерий Поляков, Елена Кондакова, Сергей Крикалев, Геннадий Падалка, Анатолий Соловьев).</p> <p>Участие в беседе о трудном процессе подготовки к полёту.</p> <p>Обсуждение фильма «Вызов» - в чем заключался героизм главных действующих лиц и актрисы и режиссера фильма.</p>

Темы	Основное содержание	Деятельность школьников
<p>215-летие со дня рождения Н. В. Гоголя</p>	<p>Николай Гоголь – признанный классик русской литературы, автор знаменитых «Мертвых душ», «Ревизора», «Вечеров на хуторе близ Диканьки». Сюжеты, герои, ситуации из произведений Николая Гоголя актуальны по сей день.</p>	<p>Проблематизирующая беседа «Классик есть классик», в ходе которой школьники обсуждают, какие сюжеты, герои, ситуации из произведений Гоголя можно было назвать современными.</p> <p>Игра «Закончи фразу, ставшую крылатой», в ходе которой школьники продолжают знаменитые фразы из произведений Н. Гоголя.</p> <p>Интерактивная игра, в ходе которой школьники по отрывкам из телеспектаклей, кинофильмов, иллюстраций, созданных по произведениям Николая Гоголя, называют произведение и его главных героев.</p> <p>Дискуссия, в ходе которой школьники обсуждают фразу И.А. Гончарова «Он, смеши и смеясь, невидимо плакал...».</p>
<p>Экологичное потребление</p>	<p>Экологичное потребление — способ позаботиться о сохранности планеты. Экологические проблемы как следствия безответственного поведения человека.</p> <p>Соблюдать эко-правила — не так сложно</p>	<p>Участие во вступительной беседе об экологическом потреблении. Обсуждение экологических проблем, существующих в России, и роли людей в их появлении, поиски решений.</p> <p>Работа в группах по составлению общего списка эко-правил, которые легко может соблюдать каждый</p>
<p>Труд крут!</p>	<p>История Праздника труда.</p> <p>Труд — это право или обязанность человека?</p> <p>Работа мечты. Жизненно важные навыки</p>	<p>Вступительная беседа об истории Праздника труда.</p> <p>Участие в дискуссии: «Труд — это право или обязанность человека?»</p> <p>Мозговой штурм — обсуждение критериев работы мечты.</p> <p>Блиц-опрос «Владеете ли вы элементарными трудовыми навыками?»</p>
<p>Урок памяти</p>	<p>История появления праздника День Победы. Поисковое движение России. Могила Неизвестного Солдата. Семейные традиции празднования Дня Победы. Бессмертный полк</p>	<p>Участие во вступительной беседе об истории появления праздника День Победы. Участие в беседе о том, что заставляет тысячи человек заниматься поиском и захоронением останков погибших защитников Отечества?</p> <p>Обмен мнениями: есть ли в вашей семье традиция отмечать День Победы? Участвует ли семья в шествиях Бессмертного полка?</p>

Темы	Основное содержание	Деятельность школьников
<p>Будь готов! Ко дню детских общественных организаций</p>	<p>19 мая 1922 года — день рождения пионерской организации. Цель её создания и деятельность. Распад пионерской организации. Причины, по которым дети объединяются</p>	<p>Участие во вступительной беседе о пионерской организации. Участие в дискуссии о том, какое должно быть детское общественное объединение, чтобы вам захотелось в него вступить. Участие в мозговом штурме по выдвижению причин, по которым дети объединяются. Участие в беседе о том, какие бывают детские общественные объединения</p>
<p>Русский язык. Великий и могучий. 225 со дня рождения А. С. Пушкина</p>	<p>Неизвестный Пушкин. Творчество Пушкина объединяет поколения. Вклад А. С. Пушкина в формирование современного литературного русского языка.</p>	<p>Брейн-ринг «Узнай произведение по иллюстрации». Историческая справка «Малоизвестные факты из жизни А. С. Пушкина». Эвристическая беседа «Мы говорим на языке Пушкина». Интерактивные задания на знание русского языка.</p>

ПОДГОТОВКА УЧИТЕЛЯ К РЕАЛИЗАЦИИ ПРОГРАММЫ

Внеурочное занятие проходит каждый понедельник. Оно начинается поднятием Государственного флага Российской Федерации, слушанием(исполнением) Государственного гимна Российской Федерации. Затем участники расходятся по своим классам, где проходит тематическая часть занятия.

Сценарий внеурочного занятия рассчитан на 30 минут общения учителя с обучающимися. К каждому занятию разработаны методические материалы для учителя. При подготовке к занятию учитель должен внимательно ознакомиться со сценарием и понять логику содержания занятия. Сценарий состоит из трехструктурных частей: 1 часть — мотивационная, 2 часть — основная, 3 часть — заключительная. На каждую часть дано рекомендуемое время проведения. Цель мотивационной части занятия (3-5 минут) — предъявление обучающимся темы занятия, выдвижение мотива его проведения. Эта часть обычно начинается с рассматривания видеоматериала, обсуждение которого является введением в дальнейшую содержательную часть занятия.

Основная часть (до 20 минут) строится как сочетание разнообразной деятельности обучающихся: *интеллектуальной* (работа с представленной информацией), *коммуникативной* (беседы, обсуждение видеоролика, создание описаний, рассуждений), *практической* (решение конкретных практических задач), *игровой* (дидактическая и ролевая игра), *творческой* (обсуждение воображаемых ситуаций, художественная деятельность).

В заключительной части подводятся итоги занятия и рассматривается творческое задание.

Учитель должен ознакомиться с методическими рекомендациями, которые даются в каждом сценарии, что поможет ему осознанно принять цель занятия, его содержание и структуру.

**Муниципальное общеобразовательное автономное учреждение
«СОШ №15» г. Оренбурга**

РАССМОТРЕНО

на заседании педагогического
совета
протокол №1 от 28.08.2023

УТВЕРЖДЕНО

Директор МОАУ «СОШ №15»
_____/А.Т. Шинбергенов/
приказ №155 от 01.09.2023

**Рабочая программа
по внеурочной деятельности
РОССИЯ - МОИ ГОРИЗОНТЫ
Класс – 6-11**

Разработчики программы
МО кл.руководителей
МОАУ «СОШ №15»
г. Оренбурга

Количество часов по учебному плану 1 час в неделю (всего 34 часов)

1. Планируемые результаты освоения учебного предмета

Личностные результаты

В сфере гражданского воспитания:

- готовность к выполнению обязанностей гражданина и реализации его прав, уважение прав, свобод и законных интересов других людей, с которыми школьникам предстоит взаимодействовать в рамках реализации программы;
- готовность к разнообразной совместной деятельности;
- выстраивание доброжелательных отношений с участниками реализации программы на основе взаимопонимания и взаимопомощи.

В сфере патриотического воспитания:

- осознание российской гражданской идентичности в поликультурном и многоконфессиональном обществе, проявление интереса к познанию истории, культуры Российской Федерации, своего края, народов России;
- ценностное отношение к достижениям своей Родины — России, к науке, искусству, спорту, технологиям, боевым подвигам и трудовым достижениям народа, с которыми школьники будут знакомиться в ходе профориентационных экскурсий на предприятиях своего региона.

В сфере духовно-нравственного воспитания:

- ориентация на моральные ценности и нормы в ситуациях нравственного выбора;
- готовность оценивать своё поведение и поступки, поведение и поступки других людей с позиции нравственных и правовых норм с учётом осознания последствий поступков;
- осознание важности свободы и необходимости брать на себя ответственность в ситуации подготовки к выбору будущей профессии.

В сфере эстетического воспитания:

- осознание важности художественной культуры как средства коммуникации и самовыражения для представителей многих профессий;
- стремление к самовыражению в разных видах искусства, в том числе прикладного;
- стремление создавать вокруг себя эстетически привлекательную среду вне зависимости от той сферы профессиональной деятельности, которой школьник планирует заниматься в будущем.

В сфере физического воспитания, формирования культуры здоровья и эмоционального благополучия:

- осознание необходимости соблюдения правил безопасности в любой профессии, в том числе навыков безопасного поведения в интернет-среде;
- ответственное отношение к своему здоровью и установка на здоровый образ жизни;
- способность адаптироваться к стрессовым ситуациям, вызванным необходимостью профессионального самоопределения, осмысляя собственный опыт и выстраивая дальнейшие цели, связанные с будущей профессиональной жизнью;
- умение принимать себя и других, не осуждая;
- умение осознавать эмоциональное состояние себя и других, умение управлять собственным эмоциональным состоянием для экономии внутренних ресурсов;
- сформированность навыка рефлексии, признание своего права на ошибку и такого же права другого человека.

В сфере трудового воспитания:

- установка на активное участие в решении практических задач (в рамках семьи, образовательной организации, города, края) технологической и социальной направленности, способность инициировать, планировать и самостоятельно выполнять такого рода деятельность;
- интерес к практическому изучению профессий и труда различного рода, в том числе на основе знаний, полученных в ходе изучения программы проекта;
- осознание важности обучения на протяжении всей жизни для успешной профессиональной деятельности и развитие необходимых умений для этого;
- готовность адаптироваться в профессиональной среде;
- уважение к труду и результатам трудовой деятельности;
- осознанный выбор и построение индивидуальной образовательной траектории и жизненных планов с учётом личных и общественных интересов и потребностей.

В сфере экологического воспитания:

- повышение уровня экологической культуры, осознание глобального характера экологических проблем и путей их решения, в том числе в процессе ознакомления с профессиями сферы «человек-природа»;
- активное неприятие действий, приносящих вред окружающей среде, в том числе осознание потенциального ущерба природе, который сопровождает ту или иную профессиональную деятельность;
- осознание своей роли как гражданина и потребителя в условиях взаимосвязи природной, технологической и социальной сред.

В сфере понимания ценности научного познания:

- ориентация в деятельности, связанной с освоением программы на современную систему научных представлений об основных закономерностях развития человека, природы и общества, взаимосвязях человека с природной и социальной средой;
- овладение языковой и читательской культурой как средством познания мира, средством самосовершенствования человека, в том числе в профессиональной сфере;
- овладение основными навыками исследовательской деятельности в процессе изучения мира профессий, установка на осмысление собственного опыта, наблюдений, поступков и стремление совершенствовать пути достижения цели индивидуального и коллективного благополучия.

В сфере адаптации к изменяющимся условиям социальной и природной среды:

- освоение социального опыта, основных социальных ролей, соответствующих ведущей деятельности возраста, норм и правил общественного поведения, форм социальной жизни в группах и сообществах, включая семью, группы, сформированные по профессиональному признаку;

- способность действовать в условиях неопределённости, повышать уровень своей компетентности через практическую деятельность, в том числе умение учиться у других людей, осознавать в совместной деятельности новые знания, навыки и компетенции из опыта других, проходить профессиональные пробы в разных сферах деятельности;
- навык выявления и связывания образов, способность осознавать дефициты собственных знаний и компетентностей, планировать своё развитие, в том числе профессиональное;
- умение оперировать терминами и представлениями в области концепции устойчивого развития;
- умение анализировать и выявлять взаимосвязи природы, общества и экономики;
- умение оценивать свои действия с учётом влияния на окружающую среду, достижения целей и преодоления вызовов, возможных глобальных последствий;
- способность осознавать стрессовую ситуацию, оценивать происходящие изменения и их последствия, формулировать и оценивать риски и последствия, формировать опыт, уметь находить позитивное в произошедшей ситуации.

1. **Метапредметные результаты**

В сфере овладения универсальными учебными познавательными действиями:

- выявлять дефицит информации о той или иной профессии, необходимой для полноты представлений о ней, и находить способы для решения возникшей проблемы;
- использовать вопросы как инструмент для познания будущей профессии;
- аргументировать свою позицию, мнение;
- оценивать на применимость и достоверность информацию, полученную в ходе работы с интернет-источниками;
- самостоятельно формулировать обобщения и выводы по результатам проведённого обсуждения в группе или в паре;
- прогнозировать возможное дальнейшее развитие процессов, событий и их последствия, связанные с выбором будущей профессии;
- выдвигать предположения о возможном росте и падении спроса на ту или иную специальность в новых условиях;
- применять различные методы, инструменты и запросы при поиске и отборе информации, связанной с профессиональной деятельностью или дальнейшим обучением;
- выбирать, анализировать, систематизировать и интерпретировать информацию различных видов и форм представления;
- находить сходные аргументы (подтверждающие или опровергающие одну и ту же идею, версию) в различных информационных источниках;
- самостоятельно выбирать оптимальную форму представления информации, предназначенную для остальных участников программы.

В сфере овладения универсальными учебными коммуникативными действиями:

- воспринимать и формулировать суждения в соответствии с целями и условиями общения в рамках занятий, включённых в программу;
- выражать свою точку зрения; распознавать невербальные средства общения, понимать значение социальных знаков, знать и распознавать предпосылки конфликтных ситуаций и стараться смягчать конфликты;
- понимать намерения других участников занятий по программе проекта «Билет в будущее», проявлять уважительное отношение к ним и к взрослым, участвующим в занятиях, в корректной форме формулировать свои возражения;
- в ходе диалога и (или) дискуссии задавать вопросы по существу обсуждаемой темы и высказывать идеи, нацеленные на решение задачи и поддержание благожелательности общения друг с другом;

- сопоставлять свои суждения с суждениями других участников диалога, обнаруживать различие и сходство позиций;
- публично представлять результаты работы, проделанной в рамках выполнения заданий, связанных с тематикой курса по профориентации;
- понимать и использовать преимущества командной и индивидуальной работы при решении конкретной проблемы, принимать цель совместной деятельности, коллективно планировать действия по её достижению: распределять роли, договариваться, обсуждать процесс и результат совместной работы;
- уметь обобщать мнения нескольких участников программы, проявлять готовность руководить, выполнять поручения, подчиняться;
- участвовать в групповых формах работы (обсуждения, обмен мнениями, мозговые штурмы и др.);
- выполнять свою часть работы, достигать качественного результата по своему направлению и координировать свои действия с действиями других участников.

В сфере овладения универсальными учебными регулятивными действиями:

- выявлять проблемы, возникающие в ходе выбора будущей профессии;
- ориентироваться в различных подходах принятия решений (индивидуальное, принятие решения в группе, принятие решений группой);
- делать выбор и брать на себя ответственность за решения, принимаемые в процессе профессионального самоопределения;
- владеть способами самоконтроля, самомотивации и рефлексии;
- предвидеть трудности, которые могут возникнуть при выборе будущей профессии;
- объяснять причины достижения (недостижения) результатов деятельности, давать оценку опыту, приобретённому в ходе прохождения программы курса, уметь находить позитивное в любой ситуации;
- уметь вносить коррективы в свою деятельность на основе новых обстоятельств, изменившихся ситуаций, установленных ошибок, возникших трудностей;
- различать, называть и управлять собственными эмоциями;
- уметь ставить себя на место другого человека, понимать мотивы и намерения участников курса, осознанно относиться к ним.

1. Предметные результаты

Предметные результаты освоения Программы основного общего образования представлены с учётом специфики содержания предметных областей, затрагиваемых в ходе профориентационной деятельности школьников.

Русский язык:

- формирование умений речевого взаимодействия (в том числе, общения при помощи современных средств устной и письменной речи): создание устных монологических высказываний на основе жизненных наблюдений и личных впечатлений, чтения учебно-научной, художественной и научно-популярной литературы: монолог- описание, монолог-рассуждение, монолог-повествование;
- участие в диалоге разных видов: побуждение к действию, обмен мнениями, запрос информации, сообщение информации;
- обсуждение и чёткая формулировка цели, плана совместной групповой деятельности;
- извлечение информации из различных источников, её осмысление и оперирование ею, свободное пользование лингвистическими словарями, справочной литературой, в том числе информационно-справочными системами в электронной форме;

- создание письменных текстов различных стилей с соблюдением норм построения текста: соответствие текста теме и основной мысли, цельность и относительная законченность;
- последовательность изложения (развёртывание содержания в зависимости от цели текста, типа речи);
- правильность выделения абзацев в тексте, наличие грамматической связи предложений в тексте, логичность.

Литература:

- овладение умением использовать словари и справочники, в том числе информационно-справочные системы в электронной форме, подбирать проверенные источники в библиотечных фондах, Интернете для выполнения учебной задачи;
- применять ИКТ, соблюдать правила информационной безопасности. Иностранный язык:
- овладение основными видами речевой деятельности в рамках знакомства со спецификой современных профессий;
- приобретение опыта практической деятельности в жизни: соблюдать правила информационной безопасности в ситуациях повседневной жизни и при работе в Интернете;
- использовать иноязычные словари и справочники, в том числе информационно-справочные системы в электронной форме.

Информатика:

- овладение основными понятиями: информация, передача, хранение, обработка информации, алгоритм, модель, цифровой продукт - и их использованием для решения учебных и практических задач;
- умение оперировать единицами измерения информационного объёма и скорости передачи данных;
- сформированность мотивации к продолжению изучения информатики как профильного предмета.

География:

- освоение и применение системы знаний о размещении и основных свойствах географических объектов, понимание роли географии в формировании качества жизни человека и окружающей его среды на планете Земля, в решении современных практических задач своего населенного пункта;
- умение устанавливать взаимосвязи между изученными природными, социальными и экономическими явлениями и процессами;
- умение использовать географические знания для описания существенных признаков разнообразных явлений и процессов в повседневной жизни;
- сформированность мотивации к продолжению изучения географии как профильного предмета на уровне среднего общего образования.

Физика:

- умение использовать знания о физических явлениях в повседневной жизни для обеспечения безопасности при обращении с бытовыми приборами и техническими устройствами, сохранения здоровья и соблюдения норм экологического поведения в окружающей среде;
- понимание необходимости применения достижений физики и технологий для рационального природопользования;
- расширенные представления о сферах профессиональной деятельности, связанных с физикой и современными технологиями, основанными на достижениях физической науки, позволяющие рассматривать физико-техническую область знаний как сферу своей будущей профессиональной деятельности;

- сформированность мотивации к продолжению изучения физики как профильного предмета на уровне среднего общего образования.

Обществознание:

- освоение и применение системы знаний о социальных свойствах человека, особенностях его взаимодействия с другими людьми; важности семьи как базового социального института; характерных чертах общества; содержания и значении социальных норм, регулирующих общественные отношения, включая правовые нормы, регулирующие типичные для несовершеннолетнего и членов его семьи общественные отношения (в том числе нормы гражданского, трудового и семейного права, основы налогового законодательства); процессах и явлениях в экономической сфере (в области макро- и микроэкономики);
- умение приводить примеры (в том числе моделировать ситуации) деятельности людей, социальных объектов, явлений, процессов определённого типа в различных сферах общественной жизни, их структурных элементов и проявлений основных функций; разного типа социальных отношений; ситуаций, регулируемых различными видами социальных норм;
- умение классифицировать по разным признакам (в том числе устанавливать существенный признак классификации) социальные объекты, явления, процессы, относящиеся к различным сферам общественной жизни, их существенные признаки, элементы и основные функции;
- овладение приёмами поиска и извлечения социальной информации (текстовой, графической, аудиовизуальной) по заданной теме из различных адаптированных источников (в том числе учебных материалов) и публикаций средств массовой информации (далее – СМИ) с соблюдением правил информационной безопасности при работе в Интернете;
- приобретение опыта использования полученных знаний, включая основы финансовой грамотности, в практической (включая выполнение проектов индивидуально и в группе) деятельности, в повседневной жизни для реализации и защиты прав человека и гражданина, прав потребителя (в том числе потребителя финансовых услуг) и осознанного выполнения гражданских обязанностей; для анализа потребления домашнего хозяйства; для составления личного финансового плана; для выбора профессии и оценки собственных перспектив в профессиональной сфере; для опыта публичного представления результатов своей деятельности в соответствии с темой и ситуацией общения, особенностями аудитории и регламентом.

Биология:

- владение навыками работы с информацией биологического содержания, представленной в разной форме (в виде текста, табличных данных, схем, графиков, диаграмм, моделей, изображений), критического анализа информации и оценки её достоверности;
- умение интегрировать биологические знания со знаниями других учебных предметов;
- интерес к углублению биологических знаний и выбору биологии как профильного предмета на уровне среднего общего образования для будущей профессиональной деятельности в области биологии, медицины, экологии, ветеринарии, сельского хозяйства, пищевой промышленности, психологии, искусства, спорта.

Изобразительное искусство:

- сформированность системы знаний о различных художественных материалах в изобразительном искусстве; о различных способах живописного построения изображения; о стилях и различных жанрах изобразительного искусства; о выдающихся отечественных и зарубежных художниках, скульпторах и архитекторах.

Основы безопасности жизнедеятельности:

- сформированность культуры безопасности жизнедеятельности на основе освоенных знаний и умений, системного и комплексного понимания значимости безопасного поведения;

- овладение знаниями и умениями предупреждения опасных и чрезвычайных ситуаций во время пребывания в различных средах (в помещении, на улице, на природе, в общественных местах и на массовых мероприятиях, при коммуникации, при воздействии рисков культурной среды).

1. Содержание курса по профориентации

Тема 1. Вводный урок «Моя Россия – мои горизонты» (обзор отраслей экономического развития РФ – счастье в труде) (1 час)

Россия – страна безграничных возможностей и профессионального развития. Культура труда, связь выбора профессии с персональным счастьем и экономикой страны. Познавательные цифры и факты об отраслях экономического развития, профессиональных навыков и качеств, востребованных в будущем. Формирование представлений о развитии и достижениях страны в следующих сферах: медицина и здоровье; архитектура и строительство; информационные технологии; промышленность и добыча полезных ископаемых; сельское хозяйство; транспорт и логистика; наука и образование; безопасность; креативные технологии; сервис и торговля; предпринимательство и финансы.

Тема 2. Тематический профориентационный урок «Открой своё будущее» (введение в профориентацию) (1 час)

В 6 классе: тематическое содержание занятия построено на обсуждении и осознании трех базовых компонентов, которые необходимо учитывать при выборе:

- «ХОЧУ» – ваши интересы;
- «МОГУ» – ваши способности;
- «БУДУ» – востребованность обучающегося на рынке труда в будущем.

Информирование обучающихся о профессиях с постепенным расширением представлений о мире профессионального труда в целом: формирование системного представления о мире профессий и значимости трудовой деятельности, например, как различные качества или навыки могут по-разному реализовываться в разных профессиональных направлениях. Помощь в выборе увлечения, в котором обучающийся может реализовать свои интересы, развивать возможности и помогать окружающим. Поиск дополнительных занятий и увлечений.

В 7 классе: тематическое содержание занятия предполагает знакомство с различными профессиональными средами и профессиями через проектную деятельность. Информирование обучающихся о разнообразии сред и современных профессий: формирование представлений о взаимосвязи деятельности различных специалистов при достижении общего результата, решение проектных заданий с профориентационным компонентом, работа в школьных проектных командах для поиска и презентации проектных решений. Обучающимся предстоит предложить проектные решения по тематическим направлениям виртуального города профессий «Профиград»: выбрать проблему для решения, сформировать проектную задачу, сформировать команду профессионалов из разных профессий, предложить и презентовать решение.

В 8 классе: занятие знакомит обучающихся с разнообразием направлений профессионального развития, возможностями прогнозирования результатов профессионального самоопределения. На занятии раскрываются существующие профессиональные направления, варианты получения профессионального образования (уровни образования). Актуализация процессов профессионального самоопределения. Информирование школьников о видах профессионального образования (высшее образование / среднее профессиональное образование). Помощь школьникам в соотношении личных качеств и интересов с направлениями профессиональной деятельности.

В 9 классе: формирование представлений о преимуществах обучения как в организациях высшего образования (ВО, вузы), так и в организациях среднего профессионального образования (СПО). Актуализация представлений о возможных профессиональных направлениях для учащихся. Повышение познавательного интереса к философии выбора и построению своей персональной карьерной траектории развития. В 10 классе: в ходе занятия обучающиеся получают информацию по следующим направлениям профессиональной деятельности:

- естественно-научное направление;
- инженерно-техническое направление;
- информационно-технологическое направление;
- оборонно-спортивное направление;
- производственно-технологическое направление;
- социально-гуманитарное направление;
- финансово-экономическое направление;
- творческое направление.

Информирование обучающихся об особенностях рынка труда. «Проигрывание» вариантов выбора (альтернатив) профессии. Формирование представления о компетентностном профиле специалистов из разных направлений. Знакомство с инструментами и мероприятиями профессионального выбора.

В 11 классе: занятие направлено помочь выпускникам взглянуть на различные жизненные сценарии и профессиональные пути, которые ждут их после окончания школы. Через призму разнообразия вариантов развития событий будет раскрыта и тема разнообразия выбора профессий в различных профессиональных направлениях. Формирование представления о выборе, развитии и возможных изменениях в построении персонального карьерного пути. Формирование позитивного отношения и вовлеченности обучающихся в вопросы самоопределения. Овладение приемами построения карьерных траекторий развития. Актуализация знаний по выбору образовательной организации: организации высшего образования (ВО, вузы) или организации среднего профессионального образования (СПО) как первого шага формирования персонального карьерного пути.

Тема 3. Профориентационная диагностика № 1 «Мой профиль» и разбор результатов (1 час)
Для обучающихся, не принимающих участие в проекте «Билет в будущее», доступна профориентационная диагностика № 1 «Мой профиль».

Профориентационная диагностика обучающихся на интернет-платформе profmin.bvbinfo.ru (для незарегистрированных участников) позволяет определить требуемый объем профориентационной помощи и сформировать дальнейшую индивидуальную траекторию участия в программе профориентационной работы. Методика «Мой профиль» – диагностика интересов, которая позволяет рекомендовать профиль обучения и направления развития. Методика предусматривает 3 версии: для 6-7, 8-9 и 10-11 классов. Тест реализуется в форме кейсов, время прохождения – около 15 минут. По итогам диагностики рекомендуется проведение консультации по полученным результатам (в индивидуальном или групповом формате).

Тема 3. Профориентационная диагностика № 1 «Мои профсреды» и разбор результатов (1 час)
Для обучающихся-участников проекта «Билет в будущее» доступна профориентационная диагностика № 1 «Мои профсреды» (обязательна для проведения). Профориентационная диагностика обучающихся на интернет-платформе <https://bvbinfo.ru/> (для зарегистрированных участников проекта) позволяет определить требуемый объем профориентационной помощи и сформировать 7 дальнейшую индивидуальную траекторию участия в программе профориентационной работы.

Методика «Мои профсреды» – онлайн-диагностика профессиональных склонностей и направленности обучающихся. В результатах обучающийся получает рекомендации по построению трека внутри проекта «Билет в будущее» («Профессиональных сред»). Методика предусматривает 3 версии – для 6-7, 8-9 и 10-11 классов. Методика реализуется в форме кейсов, время прохождения – около 15 минут. По итогам диагностики рекомендуется проведение консультации по полученным результатам (в индивидуальном или групповом формате). Возможно проведение консультации с помощью видеозаписи готовой консультации (доступной участникам проекта «Билет в будущее» на интернет-платформе <https://bvbinfo.ru/>).

Тема 4. Профориентационное занятие «Система образования России» (дополнительное образование, уровни профессионального образования, стратегии поступления) (1 час)

В 6-7 классе: обучающиеся знакомятся с системой общего образования РФ и понятием «дополнительное образование для школьников», обсуждают значение и возможности, которые дает образование каждому человеку, учатся подбирать дополнительное образование для решения разных задач, в том числе для подготовки к будущему профессиональному выбору.

В 8-9 классе: обучающиеся знакомятся с понятием «профессиональное образование» и его уровнями, учатся соотносить профессии и уровень образования, который требуется для их освоения, узнают об условиях поступления, длительности обучения, результатах образования в учреждениях среднего и высшего профессионального образования.

В 10-11 классе: обучающиеся знакомятся с основными этапами подбора профессионального образования, узнают, что такое специальность и профиль обучения, учатся читать коды специальностей, обсуждают основные ошибки, которые делают школьники при подборе профессионального образования.

Тема 5. Профориентационное занятие «Пробую профессию в сфере науки и образования» (моделирующая онлайн-проба на платформе проекта «Билет в будущее» по профессии учителя, приуроченная к Году педагога и наставника) (1 час)

Профессиональная проба как средство актуализации профессионального самоопределения обучающихся. Знакомство с ключевыми отраслевыми направлениями экономики Российской Федерации и решение онлайн-проб (моделирующая профессиональная проба) как практико-ориентированных задач с помощью цифровых интерактивных технологий (приложений-симуляторов на платформе проекта «Билет в будущее»: <https://bvbinfo.ru/>). Формирование представлений о компетенциях и особенностях профессий, необходимых для осуществления конкретной профессиональной деятельности. Профессиональная проба по профессии учителя, приуроченная к Году педагога и наставника, в рамках которой обучающимся необходимо пройти последовательность этапов:

- Знакомство с профессией и профессиональной областью.
- Постановка задачи и подготовительно-обучающий этап.
- Практическое выполнение задания.
- Завершающий этап (закрепление полученных знаний, получение цифрового артефакта).

Тема 6. Профориентационное занятие «Россия в деле» (часть 1) (на выбор: импортозамещение, авиастроение, судовождение, судостроение, лесная промышленность) (1 час)

Для обучающихся, не принимающих участие в проекте «Билет в будущее», рекомендуется Профориентационное занятие «Россия в деле» (часть 1).

Просвещение обучающихся и формирование познавательного интереса к выбору профессий в современной экономике нашей страны. Демонстрация перечня технологических ниш, в котором российские научно-технические достижения активно внедряются в технологические отрасли реального сектора экономики, и со временем результат этой работы займет достойное место не только на российском, но и мировом рынке, формируя устойчивый тренд: российские технологии – это качество – безопасность – эффективность. В рамках занятия предложены следующие отрасли и тематики на выбор: импортозамещение, авиастроение, судовождение, судостроение, лесная промышленность.

Тема 6. Профориентационная диагностика № 2 «Мои ориентиры» и разбор результатов (1 час)
Для обучающихся-участников проекта «Билет в будущее» доступна профориентационная диагностика № 2 «Мои ориентиры» (обязательна для проведения).

Профориентационная диагностика обучающихся на интернет-платформе <https://bvbinfo.ru/> (для зарегистрированных участников проекта) позволяет определить требуемый объем

профориентационной помощи и сформировать дальнейшую индивидуальную траекторию участия в программе профориентационной работы.

Методика «Мои ориентиры» – онлайн-диагностика особенностей построения образовательно-профессиональной траектории. В 8-11 классах методика направлена на оценку ценностных ориентиров в сфере самоопределения обучающихся и уровня готовности к профессиональному самоопределению. Версия 6-7 классов включает только диагностику готовности к профессиональному самоопределению и не включает диагностику ценностных ориентиров. По итогам диагностики рекомендуется проведение консультации по полученным результатам (в индивидуальном или групповом формате). Возможно проведение консультации с помощью видеозаписи готовой консультации (доступной участникам проекта «Билет в будущее» на интернет-платформе <https://bvbinfo.ru/>).

Тема 7. Профориентационное занятие «Россия промышленная: узнаю достижения страны в сфере промышленности и производства» (тяжелая промышленность, добыча и переработка сырья) (1 час)

Популяризация и просвещение обучающихся на основе знакомства с достижениями страны в сфере промышленности и производственных технологий. Знакомство на основе видеосюжетов и интервью с экспертами и специалистами в области промышленной и смежных технологий. Повышение информированности о достижениях и перспективах развития промышленности, направленное на решение важнейших задач развития общества и страны. Информирование о профессиях и современном рынке труда в области промышленности и смежных отраслей.

Тема 8. Профориентационное занятие «Пробую профессию в сфере промышленности» (моделирующая онлайн-проба на платформе проекта «Билет в будущее» по профессиям на выбор: металлург, специалист по аддитивным технологиям и др.) (1 час)

Профессиональная проба как средство актуализации профессионального самоопределения обучающихся. Знакомство с ключевыми отраслевыми направлениями экономики Российской Федерации и решение онлайн-проб (моделирующая профессиональная проба) как практико-ориентированных задач с помощью цифровых интерактивных технологий (приложений-симуляторов на платформе проекта «Билет в будущее»: <https://bvbinfo.ru/>). Формирование представлений о компетенциях и особенностях профессий, необходимых для осуществления конкретной профессиональной деятельности. Профессиональная проба по профессии в сфере промышленности, в рамках которой обучающимся необходимо пройти последовательность этапов: – Знакомство с профессией и профессиональной областью.

- Постановка задачи и подготовительно-обучающий этап.
- Практическое выполнение задания.
- Завершающий этап (закрепление полученных знаний, получение цифрового артефакта).

Тема 9. Профориентационное занятие «Россия цифровая: узнаю достижения страны в области цифровых технологий» (информационные технологии, искусственный интеллект, робототехника) (1 час)

Популяризация и просвещение обучающихся на основе знакомства с достижениями страны в сфере цифровых технологий. Знакомство на основе видеосюжетов и интервью с экспертами и специалистами в области сквозных цифровых технологий. Повышение информированности о достижениях и перспективах развития цифровизации, направленной на решение важнейших задач развития общества и страны. Информирование о профессиях и современном рынке труда в области цифровой экономики и смежных отраслей.

Тема 10. Профориентационное занятие «Пробую профессию в области цифровых технологий» (моделирующая онлайн-проба на платформе проекта «Билет в будущее» по профессиям на выбор: программист, робототехник и др.) (1 час)

Профессиональная проба как средство актуализации профессионального самоопределения обучающихся. Знакомство с ключевыми отраслевыми направлениями экономики Российской Федерации и решение онлайн-проб (моделирующая профессиональная проба) как практико-ориентированных задач с помощью цифровых интерактивных технологий (приложений-симуляторов на платформе проекта «Билет в будущее»: <https://bvbinfo.ru/>). Формирование представлений о компетенциях и особенностях профессий, необходимых для осуществления конкретной профессиональной деятельности. Профессиональная проба по профессии в сфере цифровых технологий, в рамках которой обучающимся необходимо пройти последовательность этапов:

- Знакомство с профессией и профессиональной областью.
- Постановка задачи и подготовительно-обучающий этап.
- Практическое выполнение задания. – Завершающий этап (закрепление полученных знаний, получение цифрового артефакта).

Тема 11. Профориентационное занятие «Россия в деле» (часть 2) (на выбор: медицина, реабилитация, генетика) (1 час)

Для обучающихся, не принимающих участие в проекте «Билет в будущее», рекомендуется Профориентационное занятие «Россия в деле» (часть 2, 1 час)

Просвещение обучающихся и формирование познавательного интереса к выбору профессий в современной экономике нашей страны. Демонстрация перечня технологических ниш, в котором российские научно-технические достижения активно внедряются в технологические отрасли реального сектора экономики и со временем результат этой работы займет достойное место не только на российском, но и мировом рынке, формируя устойчивый тренд: российские технологии – это качество – безопасность – эффективность. В рамках занятия предложены следующие отрасли и тематики на выбор: медицина, реабилитация, генетика.

Тема 11. Профориентационная диагностика № 3 «Мои таланты» и разбор результатов (1 час)

Для обучающихся-участников проекта «Билет в будущее» доступна профориентационная диагностика № 3 «Мои таланты» (обязательна для проведения).

Комплексная методика «Мои таланты» определяет профессиональные интересы и сильные стороны обучающихся с подсвечиванием «зон потенциала» (талантов), рекомендуемых отраслей и профессий. Методика предусматривает версии для 6-7, 8-9 классов, в силу особенностей образовательных возможностей для данной нозологии. Рекомендуем проходить диагностику в сопровождении учителя, родителя, тьютора для предотвращения случаев, когда у ученика возникают сложности с платформой, непонимание слов, интерпретации результатов. Также рекомендуется видео-сопровождение для знакомства с результатами и рекомендациями для пользователя.

Для обучающихся – участников проекта «Билет в будущее» доступно дополнительное тестирование по методикам «Мои возможности» и «Мои способности» (проводится по желанию обучающихся). Дополнительное тестирование увеличивает точность и полноту рекомендаций. Тестирование проводится в рамках дополнительных занятий или в домашних условиях. Для тестирования рекомендуется использовать стационарные компьютеры или ноутбуки, в случае отсутствия такой возможности допускается использование мобильных устройств.

Тема 12. Профориентационное занятие «Россия инженерная: узнаю достижения страны в области инженерного дела» (машиностроение, транспорт, строительство) (1 час)

Популяризация и просвещение обучающихся на основе знакомства с достижениями страны в сфере инженерного дела. Знакомство на основе видеосюжетов и интервью с экспертами и специалистами в области инженерной и инжиниринговой деятельности. Повышение информированности о достижениях и перспективах развития инженерного дела, направленного на

решение важнейших задач развития общества и страны. Информирование о профессиях и современном рынке труда в области инженерной деятельности и смежных отраслей.

Тема 13. Профорориентационное занятие «Пробую профессию в инженерной сфере» (моделирующая онлайн-проба на платформе проекта «Билет в будущее» по профессиям на выбор: инженер-конструктор, электромонтер и др.) (1 час)

Профессиональная проба как средство актуализации профессионального самоопределения обучающихся. Знакомство с ключевыми отраслевыми направлениями экономики Российской Федерации и решение онлайн-проб (моделирующая профессиональная проба) как практико-ориентированных задач с помощью цифровых интерактивных технологий (приложений-симуляторов на платформе проекта «Билет в будущее»: <https://bvbinfo.ru/>). Формирование представлений о компетенциях и особенностях профессий, необходимых для осуществления конкретной профессиональной деятельности. 28 Профессиональная проба по профессии в сфере инженерного дела (инженерии), в рамках которой обучающимся необходимо пройти последовательность этапов:

- Знакомство с профессией и профессиональной областью.
- Постановка задачи и подготовительно-обучающий этап.
- Практическое выполнение задания.
- Завершающий этап (закрепление полученных знаний, получение цифрового артефакта).

Тема 14. Профорориентационное занятие «Государственное управление и общественная безопасность» (федеральная государственная, военная и правоохранительная службы, особенности работы и профессии в этих службах) (1 час)

В 6-7 классе: обучающиеся знакомятся с основными функциями государства и государственными органами, которые ответственны за реализацию этих функций; знакомятся с понятием «военнослужащий», видами войск РФ и примерами профессий, имеющих отношение к военному делу; узнают о возможностях и ограничениях работы в госструктурах, в частности, об особенностях военной службы: наличие рисков для жизни и здоровья, льгот при поступлении в учебные заведения, возможностей предоставления служебного жилья и др.

В 8-9 классе: обучающиеся актуализируют знания об основных функциях и обязанностях государства в отношении своих граждан, а также о государственных органах, которые ответственны за реализацию этих функций; знакомятся с понятием «правоохранительные органы» и с основными профессиями в сфере, соотнося различные ведомства с занятыми в них сотрудниками; актуализируют знания о возможностях и ограничениях работы в госструктурах, в частности, об особенностях работы в правоохранительных органах.

В 10-11 классе: обучающиеся актуализируют знания об основных функциях и обязанностях государства в отношении своих граждан, а также о государственных органах, которые ответственны за реализацию этих функций; обучающиеся узнают об основных рабочих задачах гражданских государственных служащих в различных органах государственного управления, узнают о релевантном образовании для управленческих позиций в госструктурах и особенностях трудоустройства в органы государственного управления; актуализируют знания о возможностях и ограничениях работы в государственных структурах.

Тема 15. Профорориентационное занятие «Пробую профессию в сфере управления и безопасности» (моделирующая онлайн-проба на платформе проекта «Билет в будущее» по профессиям на выбор: специалист по кибербезопасности, юрист и др.) (1 час)

Профессиональная проба как средство актуализации профессионального самоопределения обучающихся. Знакомство с ключевыми отраслевыми направлениями экономики Российской Федерации и решение онлайн-проб (моделирующая профессиональная проба) как практико-ориентированных задач с помощью цифровых интерактивных технологий (приложений-симуляторов на платформе проекта «Билет в будущее»: <https://bvbinfo.ru/>). Формирование

представлений о компетенциях и особенностях профессий, необходимых для осуществления конкретной профессиональной деятельности. Профессиональная проба по профессии в сфере управления и безопасности, в рамках которой обучающимся необходимо пройти последовательность этапов:

- Знакомство с профессией и профессиональной областью.
- Постановка задачи и подготовительно-обучающий этап.
- Практическое выполнение задания.
- Завершающий этап (закрепление полученных знаний, получение цифрового артефакта).

Тема 16. Профориентационное занятие-рефлексия «Моё будущее – моя страна» (1 час)

Разбор и обсуждение полученного опыта в рамках серии профориентационных занятий. Постановка образовательных и карьерных целей. Формирование планов образовательных шагов и формулирование карьерной траектории развития. Развитие проектного мышления, рефлексивного сознания обучающихся, осмысление значимости собственных усилий для достижения успеха, совершенствование субъектной позиции, развитие социально-психологических качеств личности.

Тема 17. Профориентационное занятие «Россия плодородная: узнаю о достижениях агропромышленного комплекса страны» (агропромышленный комплекс) (1 час)

Популяризация и просвещение обучающихся на основе знакомства с достижениями страны в сфере агропромышленного комплекса (АПК) и сельского хозяйства. Знакомство на основе видеосюжетов и интервью с экспертами и специалистами в области сельского хозяйства и смежных технологий. Повышение информированности о достижениях и перспективах развития АПК, направленного на решение важнейших задач развития общества и страны. Информирование о профессиях и современном рынке труда в области экономики сельского хозяйства и смежных отраслей.

Тема 18. Профориентационное занятие «Пробую профессию в аграрной сфере» (моделирующая онлайн-проба на платформе проекта «Билет в будущее» по профессиям на выбор: агроном, зоотехник и др.) (1 час)

Профессиональная проба как средство актуализации профессионального самоопределения обучающихся. Знакомство с ключевыми отраслевыми направлениями экономики Российской Федерации и решение онлайн-проб (моделирующая профессиональная проба) как практико-ориентированных задач с помощью цифровых интерактивных технологий (приложений-симуляторов на платформе проекта «Билет в будущее»: <https://bvbinfo.ru/>). Формирование представлений о компетенциях и особенностях профессий, необходимых для осуществления конкретной профессиональной деятельности.

Профессиональная проба по профессии в аграрной сфере, в рамках которой обучающимся необходимо пройти последовательность этапов:

- Знакомство с профессией и профессиональной областью.
- Постановка задачи и подготовительно-обучающий этап.
- Практическое выполнение задания.
- Завершающий этап (закрепление полученных знаний, получение цифрового артефакта).

Тема 19. Профориентационное занятие «Россия здоровая: узнаю достижения страны в области медицины и здравоохранения» (сфера здравоохранения, фармацевтика и биотехнологии) (1 час)

Популяризация и просвещение обучающихся на основе знакомства с достижениями страны в сфере медицины и здравоохранения. Знакомство на основе видеосюжетов и интервью с экспертами и специалистами в области современной медицины и смежных технологий. Повышение информированности о достижениях и перспективах развития здравоохранения, направленного на решение важнейших задач развития общества и страны. Информирование о профессиях и современном рынке труда в области медицины и смежных отраслей.

Тема 20. Профориентационное занятие «Пробую профессию в области медицины» (моделирующая онлайн-проба на платформе проекта «Билет в будущее» по профессиям на выбор: врач телемедицины, биотехнолог и др.) (1 час)

Профессиональная проба как средство актуализации профессионального самоопределения обучающихся. Знакомство с ключевыми отраслевыми направлениями экономики Российской Федерации и решение онлайн-проб (моделирующая профессиональная проба) как практико-ориентированных задач с помощью цифровых интерактивных технологий (приложений-симуляторов на платформе проекта «Билет в будущее»: <https://bvbinfo.ru/>). Формирование представлений о компетенциях и особенностях профессий, необходимых для осуществления конкретной профессиональной деятельности. Профессиональная проба по профессии в сфере медицины, в рамках которой обучающимся необходимо пройти последовательность этапов:

- Знакомство с профессией и профессиональной областью.
- Постановка задачи и подготовительно-обучающий этап.
- Практическое выполнение задания.
- Завершающий этап (закрепление полученных знаний, получение цифрового артефакта).

Тема 21. Профориентационное занятие «Россия добрая: узнаю о профессиях на благо общества» (сфера социального развития, туризма и гостеприимства) (1 час)

Популяризация и просвещение обучающихся на основе знакомства с достижениями страны в сфере социального развития, туризма и гостеприимства. Знакомство на основе видеосюжетов и интервью с экспертами и специалистами в области социально-экономического развития. Повышение информированности о достижениях и перспективах развития социальной сферы, направленной на решение важнейших задач развития общества и страны. Информирование о профессиях и современном рынке труда в области социальной сферы и смежных отраслей.

Тема 22. Профориентационное занятие «Пробую профессию на благо общества» (моделирующая онлайн-проба на платформе проекта «Билет в будущее» по профессиям на выбор: менеджер по туризму, организатор благотворительных мероприятий и др.) (1 час)

Профессиональная проба как средство актуализации профессионального самоопределения обучающихся. Знакомство с ключевыми отраслевыми направлениями экономики Российской Федерации и решение онлайн-проб (моделирующая профессиональная проба) как практико-ориентированных задач с помощью цифровых интерактивных технологий (приложений-симуляторов на платформе проекта «Билет в будущее»: <https://bvbinfo.ru/>). Формирование представлений о компетенциях и особенностях профессий, необходимых для осуществления конкретной профессиональной деятельности. Профессиональная проба в социальной сфере, в рамках которой обучающимся необходимо пройти последовательность этапов:

- Знакомство с профессией и профессиональной областью.
- Постановка задачи и подготовительно-обучающий этап.
- Практическое выполнение задания.
- Завершающий этап (закрепление полученных знаний, получение цифрового артефакта).

Тема 23. Профориентационное занятие «Россия креативная: узнаю творческие профессии» (сфера культуры и искусства) (1 час)

Популяризация и просвещение обучающихся на основе знакомства с достижениями страны в сфере культуры и искусства. Знакомство на основе видеосюжетов и интервью с экспертами и специалистами в области креативной экономике и творческих индустрий. Повышение информированности о достижениях и перспективах развития креативного сектора экономики, направленных на решение важнейших задач развития общества и страны. Информирование о творческих профессиях, современном рынке труда в данной области и смежных отраслей.

Тема 24. Профорориентационное занятие «Пробую творческую профессию» (моделирующая онлайн-проба на платформе проекта «Билет в будущее» по профессиям на выбор: дизайнер, продюсер и др.) (1 час)

Профессиональная проба как средство актуализации профессионального самоопределения обучающихся. Знакомство с ключевыми отраслевыми направлениями экономики Российской Федерации и решение онлайн-проб (моделирующая профессиональная проба) как практико-ориентированных задач с помощью цифровых интерактивных технологий (приложений-симуляторов на платформе проекта «Билет в будущее»: <https://bvbinfo.ru/>). Формирование представлений о компетенциях и особенностях профессий, необходимых для осуществления конкретной профессиональной деятельности. Профессиональная проба по профессии в сфере творчества, в рамках которой обучающимся необходимо пройти последовательность этапов: – Знакомство с профессией и профессиональной областью.

- Постановка задачи и подготовительно-обучающий этап.
- Практическое выполнение задания.
- Завершающий этап (закрепление полученных знаний, получение цифрового артефакта).

Тема 25. Профорориентационное занятие «Один день в профессии» (часть 1) (учитель, актер, эколог) (1 час)

Формирование познавательного интереса у обучающихся к вопросам профессионального самоопределения на основе видеосюжетов с известными для молодежи медийными личностями – популярными блогерами, артистами, ведущими, которые решили воплотить свои детские мечты. В формате реалити-шоу на занятии рассматриваются следующие профессии (на выбор): учитель, актер, эколог.

Тема 26. Профорориентационное занятие «Один день в профессии» (часть 2) (пожарный, ветеринар, повар) (1 час)

Формирование познавательного интереса у обучающихся к вопросам профессионального самоопределения на основе видеосюжетов с известными для молодежи медийными личностями – популярными блогерами, артистами, ведущими, которые решили воплотить свои детские мечты. В формате реалити-шоу на занятии рассматриваются следующие профессии (на выбор): пожарный, ветеринар, повар.

Тема 27. Профорориентационный сериал проекта «Билет в будущее» (часть 1) (1 час)

Знакомство с профессиями из разных профессиональных отраслей через интервью с реальными представителями профессий – героями первого профорориентационного сериала для школьников. Формирование познавательного интереса к вопросам профорориентации на основе знакомства с личной историей труда и успеха героев сериала, мотивация и практическая значимость на основе жизненных историй. Каждая серия знакомит с представителями разных сфер: медицина, IT, медиа, бизнес, инженерное дело, различные производства, наука и искусство. В рамках занятия рекомендовано к просмотру и обсуждению 1-4 серии (на выбор), посвященные следующим профессиям:

1 серия: начальник конструкторского отдела компании «ОДК-Авиадвигатели», владелец семейной фермы «Российские альпаки», шеф-повар ресторана «Peshi».

2 серия: мастер-пожарный специализированной пожарно-спасательной части по тушению крупных пожаров, второй пилот авиакомпании «Аэрофлот – Российские авиалинии», полицейский-кинолог Отдельного батальона патрульно-постовой службы полиции на метрополитене.

3 серия: инженер-технолог отдела анализа эффективности и сборки автомобилей компании «Камаз», архитектор и руководитель «Архитектурного бюро Маликова», нейробиолог, начальник лаборатории нейронаук Курчатовского комплекса НБИКС-природоподобных технологий (НИЦ «Курчатовский институт»).

4 серия: мастер участка компании «ОДК-Авиадвигатели», скульптор, руководитель Курчатовского комплекса синхротронно-нейтринных исследований (НИЦ «Курчатовский институт»).

Тема 28. Профориентационный сериал проекта «Билет в будущее» (часть 2) (1 час)

Знакомство с профессиями из разных профессиональных отраслей через интервью с реальными представителями профессий – героями первого профориентационного сериала для школьников. Каждая серия знакомит обучающихся с личной историей труда и успеха, мотивирует и несет в себе практическую значимость. Каждая серия знакомит с представителями разных сфер: медицина, IT, медиа, бизнес, инженерное дело, различные производства, наука и искусство. В рамках занятия рекомендовано к просмотру и обсуждению 5-8 серии (на выбор), посвященные следующим профессиям:

5 серия: сварщик, методист в Музее оптики, врач ЛФК и спортивной медицины, реабилитолог.

6 серия: врач-педиатр Псковской областной инфекционной больницы, основательница концепт-стора «Палаты», основатель дома-музея «Этнодом».

7 серия: сыровар на семейном предприятии, оператор ЧПУ в компании «Лобаев Армс», учитель физики, замдиректора школы «Экотех +».

8 серия: краевед, технолог, начальник бюро окончательной сборки изделий машиностроительного завода «Тонар», травматолог-ортопед, клинический ординатор.

Тема 29. Профориентационное занятие «Пробую профессию в инженерной сфере» (моделирующая онлайн-проба на платформе проекта «Билет в будущее») (1 час)

Темы 29-33 – серия профориентационных занятий в формате марафона по профессиональным пробам: решение онлайн-проб (моделирующая профессиональная проба) как практико-ориентированных задач с помощью цифровых интерактивных технологий (приложений-симуляторов на платформе проекта «Билет в будущее» <https://bvbinfo.ru/>), направленных на погружение обучающихся в практико-ориентированную среду и знакомство с решением профессиональных задач специалистов из различных профессиональных сред. Профессиональная проба по профессии в сфере инженерного дела (инженерии), в рамках которой обучающимся необходимо пройти последовательность этапов:

- Знакомство с профессией и профессиональной областью.
- Постановка задачи и подготовительно-обучающий этап.
- Практическое выполнение задания.
- Завершающий этап (закрепление полученных знаний, получение цифрового артефакта).

Тема 30. Профориентационное занятие «Пробую профессию в цифровой сфере» (моделирующая онлайн-проба на платформе проекта «Билет в будущее») (1 час)

Погружение обучающихся в практико-ориентированную среду и знакомство с решением профессиональных задач специалистов из различных профессиональных сред. Профессиональная проба по профессии в цифровой сфере, в рамках которой обучающимся необходимо пройти последовательность этапов:

- Знакомство с профессией и профессиональной областью.
- Постановка задачи и подготовительно-обучающий этап.
- Практическое выполнение задания.
- Завершающий этап (закрепление полученных знаний, получение цифрового артефакта).

Тема 31. Профориентационное занятие «Пробую профессию в сфере промышленности» (моделирующая онлайн-проба на платформе проекта «Билет в будущее») (1 час)

Профессиональная проба как средство актуализации профессионального самоопределения обучающихся. Знакомство с ключевыми отраслевыми направлениями экономики Российской Федерации и решение онлайн-проб (моделирующая профессиональная проба) как практико-ориентированных задач с помощью цифровых интерактивных технологий (приложений-

симуляторов на платформе проекта «Билет в будущее»: <https://bvbinfo.ru/>). Формирование представлений о компетенциях и особенностях профессий, необходимых для осуществления конкретной профессиональной деятельности. Профессиональная проба по профессии в сфере промышленности, в рамках которой обучающимся необходимо пройти последовательность этапов:

- Знакомство с профессией и профессиональной областью.
- Постановка задачи и подготовительно-обучающий этап.
- Практическое выполнение задания.
- Завершающий этап (закрепление полученных знаний, получение цифрового артефакта).

Тема 32. Профориентационное занятие «Пробую профессию в сфере медицины» (моделирующая онлайн-проба на платформе проекта «Билет в будущее») (1 час)

Погружение обучающихся в практико-ориентированную среду и знакомство с решением профессиональных задач специалистов из различных профессиональных сред. Профессиональная проба по профессии в сфере медицины, в рамках которой обучающимся необходимо пройти последовательность этапов:

- Знакомство с профессией и профессиональной областью.
- Постановка задачи и подготовительно-обучающий этап.
- Практическое выполнение задания.
- Завершающий этап (закрепление полученных знаний, получение цифрового артефакта).

Тема 33. Профориентационное занятие «Пробую профессию в креативной сфере» (моделирующая онлайн-проба на платформе проекта «Билет в будущее») (1 час)

Погружение обучающихся в практико-ориентированную среду и знакомство с решением профессиональных задач специалистов из различных профессиональных сред. Профессиональная проба по профессии в креативной сфере, в рамках которой обучающимся необходимо пройти последовательность этапов:

- Знакомство с профессией и профессиональной областью.
- Постановка задачи и подготовительно-обучающий этап.
- Практическое выполнение задания.
- Завершающий этап (закрепление полученных знаний, получение цифрового артефакта).

Тема 34. Профориентационное занятие «Моё будущее – Моя страна» (1 час)

Подведение итогов занятий по профориентации с учетом приобретенного опыта по профессиональным средам, знакомству с рынком труда и отраслями экономики, профессиями и требованиями к ним. Развитие у обучающихся личностного смысла в приобретении познавательного опыта и интереса к профессиональной деятельности. Формирование представления о собственных интересах и возможностях, образа «Я» в будущем. Построение дальнейших шагов в области профессионального самоопределения.

Календарно-тематическое планирование по программе курса внеурочной деятельности

«Россия — мои горизонты» 2023/2024 уч. год

№	Дата	Классы - участники Профминимума (не зарегистрированные в проекте «Билет в будущее»)	Классы - участники Профминимума (зарегистрированные в проекте «Билет в будущее»)	Кол-во часов

1	7 сентября 2023 г.	Тема 1. Вводный урок «Моя Россия — мои горизонты» (обзор отраслей экономического развития РФ — счастье в труде)		1
2	14 сентября 2023 г.	Тема 2. Тематический профориентационный урок «Открой своё будущее» (введение в профориентацию)		1
3	21 сентября 2023 г.	Тема 3. Профориентационная диагностика № 1 «Мой профиль» и разбор результатов	Тема 3. Профориентационная диагностика № 1 «Мои профсреда» и разбор результатов	1
4	28 сентября 2023 г.	Тема 4. Профориентационное занятие «Система образования России» (дополнительное образование, уровни профессионального образования, стратегии поступления)		1
5	5 октября 2023 г.	Тема 5. Профориентационное занятие «Пробую профессию в сфере науки и образования» (моделирующая онлайн-проба на платформе проекта «Билет в будущее» по профессии учителя, приуроченная к Году педагога и наставника)		1
6	12 октября 2023 г.	Тема 6. Профориентационное занятие «Россия в деле» (часть 1) (на выбор: импортозамещение, авиастроение, судовождение, судостроение, лесная промышленность)	Тема 6. Профориентационная диагностика № 2 «Мои ориентиры» и разбор результатов	1
7	19 октября 2023 г.	Тема 7. Профориентационное занятие «Россия промышленная: узнаю достижения страны в сфере промышленности и производства» (тяжелая промышленность, добыча и переработка сырья)		1
8	26 октября 2023 г.	Тема 8. Профориентационное занятие «Пробую профессию в сфере промышленности» (моделирующая онлайн-проба на платформе проекта «Билет в будущее» по профессиям на выбор: металлург, специалист по аддитивным технологиям и др.)		1

9	2 ноября 2023 г	Тема 9. Профориентационное занятие «Россия цифровая: узнаю достижения страны в области цифровых технологий» (информационные технологии, искусственный интеллект, робототехника)		1
10	9 ноября 2023 г.	Тема 10. Профориентационное занятие «Пробую профессию в области цифровых технологий» (моделирующая онлайн-проба на платформе проекта «Билет в будущее» по профессиям на выбор: программист, робототехник и др.)		1
11	16 ноября 2023 г	Тема 11. Профориентационное занятие «Россия в деле» (часть 2) (на выбор: медицина, реабилитация, генетика)	Тема 11. Профориентационная диагностика № 3 «Мои таланты» и разбор результатов	1
12	23 ноября 2023 г.	Тема 12. Профориентационное занятие «Россия инженерная: узнаю достижения страны в области инженерного дела» (машиностроение, транспорт, строительство)		1
13	30 ноября 2023 г.	Тема 13. Профориентационное занятие «Пробую профессию в инженерной сфере» (моделирующая онлайн-проба на платформе проекта «Билет в будущее» по профессиям на выбор: инженерконструктор, электромонтер и др.)		1
14	7 декабря 2023 г.	Тема 14. Профориентационное занятие «Государственное управление и общественная безопасность» (федеральная государственная, военная и правоохранительная службы, особенности работы и профессии в этих службах)		1
15	14 декабря 2023 г.	Тема 15. Профориентационное занятие «Пробую профессию в сфере управления и безопасности» (моделирующая онлайн-проба на платформе проекта «Билет в будущее» по профессиям на выбор: специалист по кибербезопасности, юрист и др.)		1

16	21 декабря 2023 г.	Тема 16. Профорientационное занятие-рефлексия «Моё будущее — моя страна»	1
17	11 января 2024 г.	Тема 17. Профорientационное занятие «Россия плодородная: узнаю о достижениях агропромышленного комплекса страны» (агропромышленный комплекс)	1
18	18 января 2024 г.	Тема 18. Профорientационное занятие «Пробую профессию в аграрной сфере» (моделирующая онлайн-проба на платформе проекта «Билет в будущее» по профессиям на выбор: агроном, зоотехник и др.)	1
19	25 января 2024 г.	Тема 19. Профорientационное занятие «Россия здоровая: узнаю достижения страны в области медицины и здравоохранения» (сфера здравоохранения, фармацевтика и биотехнологии)	1
20	1 февраля 2024 г.	Тема 20. Профорientационное занятие «Пробую профессию в области медицины» (моделирующая онлайн-проба на платформе проекта «Билет в будущее» по профессиям на выбор: врач телемедицины, биотехнолог и др.)	1
21	8 февраля 2024 г.	Тема 21. Профорientационное занятие «Россия добрая: узнаю о профессиях на благо общества» (сфера социального развития, туризма и гостеприимства)	1
22	15 февраля 2024 г.	Тема 22. Профорientационное занятие «Пробую профессию на благо общества» (моделирующая онлайн-проба на платформе проекта «Билет в будущее» по профессиям на выбор: менеджер по туризму, организатор благотворительных мероприятий и др.)	1
23	22 февраля 2024 г.	Тема 23. Профорientационное занятие «Россия креативная: узнаю творческие профессии» (сфера культуры и искусства)	1
24	29 февраля 2024 г.	Тема 24. Профорientационное занятие «Пробую творческую профессию» (моделирующая онлайн-проба на платформе проекта «Билет в будущее» по профессиям на выбор: дизайнер, продюсер и др.)	1
25	7 марта 2024 г.	Тема 25. Профорientационное занятие «Один день в профессии» (часть 1) (учитель, актер, эколог)	1

26	14 марта 2024 г.	Тема 26. Профориентационное занятие «Один день в профессии» (часть 2) (пожарный, ветеринар, повар)	1
27	21 марта 2024 г.	Тема 27. Профориентационный сериал проекта «Билет в будущее» (часть 1)	1
28	28 марта 2024 г.	Тема 28. Профориентационный сериал проекта «Билет в будущее» (часть 2)	1
29	4 апреля 2024 г.	Тема 29. Профориентационное занятие «Пробую профессию в инженерной сфере» (моделирующая онлайн-проба на платформе проекта «Билет в будущее»)	1
30	11 апреля 2024 г.	Тема 30. Профориентационное занятие «Пробую профессию в цифровой сфере» (моделирующая онлайн-проба на платформе проекта «Билет в будущее»)	1
31	18 апреля 2024 г.	Тема 31. Профориентационное занятие «Пробую профессию в сфере промышленности» (моделирующая онлайн-проба на платформе проекта «Билет в будущее»)	1
32	25 апреля 2024 г.	Тема 32. Профориентационное занятие «Пробую профессию в сфере медицины» (моделирующая онлайн-проба на платформе проекта «Билет в будущее»)	1
33	2 мая 2024 г.	Тема 33. Профориентационное занятие «Пробую профессию в креативной сфере» (моделирующая онлайн-проба на платформе проекта «Билет в будущее»)	1
34	16 мая 2024 г.	Тема 34. Профориентационное занятие «Моё будущее — моя страна»	1

МИНИСТЕРСТВО ПРОСВЕЩЕНИЯ РОССИЙСКОЙ ФЕДЕРАЦИИ

Министерство образования Оренбургской области

УО образования г.Оренбурга

МОБУ "СОШ №15"

РАСМОТРЕНО

на заседании педагогического
совета
протокол №1 от 28.08.2023

УТВЕРЖДЕНО

Директор МОАУ «СОШ №15»
_____/А.Т. Шинбергенов/
приказ №155 от 01.09.2023

РАБОЧАЯ ПРОГРАММА

(ID 664987)

учебного предмета «Русский язык. Базовый уровень»

для обучающихся 5-9 классов

г.Оренбург 2023

СОДЕРЖАНИЕ УЧЕБНОГО ПРЕДМЕТА

5 КЛАСС

Общие сведения о языке

Богатство и выразительность русского языка.

Лингвистика как наука о языке.

Основные разделы лингвистики.

Язык и речь

Язык и речь. Речь устная и письменная, монологическая и диалогическая, полилог.

Виды речевой деятельности (говорение, слушание, чтение, письмо), их особенности.

Создание устных монологических высказываний на основе жизненных наблюдений, чтения научно-учебной, художественной и научно-популярной литературы.

Устный пересказ прочитанного или прослушанного текста, в том числе с изменением лица рассказчика.

Участие в диалоге на лингвистические темы (в рамках изученного) и темы на основе жизненных наблюдений.

Речевые формулы приветствия, прощания, просьбы, благодарности.

Сочинения различных видов с опорой на жизненный и читательский опыт, сюжетную картину (в том числе сочинения-миниатюры).

Виды аудирования: выборочное, ознакомительное, детальное.

Виды чтения: изучающее, ознакомительное, просмотровое, поисковое.

Текст

Текст и его основные признаки. Тема и главная мысль текста. Микротема текста. Ключевые слова.

Функционально-смысловые типы речи: описание, повествование, рассуждение; их особенности.

Композиционная структура текста. Абзац как средство членения текста на композиционно-смысловые части.

Средства связи предложений и частей текста: формы слова, однокоренные слова, синонимы, антонимы, личные местоимения, повтор слова.

Повествование как тип речи. Рассказ.

Смысловый анализ текста: его композиционных особенностей, микротем и абзацев, способов и средств связи предложений в тексте; использование языковых средств выразительности (в рамках изученного).

Подробное, выборочное и сжатое изложение содержания прочитанного или прослушанного текста. Изложение содержания текста с изменением лица рассказчика.

Информационная переработка текста: простой и сложный план текста.

Функциональные разновидности языка

Общее представление о функциональных разновидностях языка (о разговорной речи, функциональных стилях, языке художественной литературы).

СИСТЕМА ЯЗЫКА

Фонетика. Графика. Орфоэпия

Фонетика и графика как разделы лингвистики.

Звук как единица языка. Смыслоразличительная роль звука.

Система гласных звуков.

Система согласных звуков.

Изменение звуков в речевом потоке. Элементы фонетической транскрипции.

Слог. Ударение. Свойства русского ударения.

Соотношение звуков и букв.

Фонетический анализ слова.

Способы обозначения [й'], мягкости согласных.

Основные выразительные средства фонетики.

Прописные и строчные буквы.

Интонация, её функции. Основные элементы интонации.

Орфография

Орфография как раздел лингвистики.

Понятие «орфограмма». Буквенные и небуквенные орфограммы.

Правописание разделительных **ъ** и **ь**.

Лексикология

Лексикология как раздел лингвистики.

Основные способы толкования лексического значения слова (подбор однокоренных слов; подбор синонимов и антонимов); основные способы разъяснения значения слова (по контексту, с помощью толкового словаря).

Слова однозначные и многозначные. Прямое и переносное значения слова. Тематические группы слов. Обозначение родовых и видовых понятий.

Синонимы. Антонимы. Омонимы. Паронимы.

Разные виды лексических словарей (толковый словарь, словари синонимов, антонимов, омонимов, паронимов) и их роль в овладении словарным богатством родного языка.

Лексический анализ слов (в рамках изученного).

Морфемика. Орфография

Морфемика как раздел лингвистики.

Морфема как минимальная значимая единица языка. Основа слова. Виды морфем (корень, приставка, суффикс, окончание).

Чередование звуков в морфемах (в том числе чередование гласных с нулём звука).

Морфемный анализ слов.

Уместное использование слов с суффиксами оценки в собственной речи.

Правописание корней с безударными проверяемыми, непроверяемыми гласными (в рамках изученного).

Правописание корней с проверяемыми, непроверяемыми, -непроизносимыми согласными (в рамках изученного).

Правописание **ё – о** после шипящих в корне слова.

Правописание неизменяемых на письме приставок и приставок на **-з (-с)**.

Правописание **ы – и** после приставок.

Правописание **ы – и** после **ц**.

Орфографический анализ слова (в рамках изученного).

Морфология. Культура речи. Орфография

Морфология как раздел грамматики. Грамматическое значение слова.

Части речи как лексико-грамматические разряды слов. Система частей речи в русском языке. Самостоятельные и служебные части речи.

Имя существительное

Имя существительное как часть речи. Общее грамматическое значение, морфологические признаки и синтаксические функции имени существительного. Роль имени существительного в речи.

Лексико-грамматические разряды имён существительных по значению, имена существительные собственные и нарицательные; имена существительные одушевлённые и неодушевлённые.

Род, число, падеж имени существительного.

Имена существительные общего рода.

Имена существительные, имеющие форму только единственного или только множественного числа.

Типы склонения имён существительных. Разносклоняемые имена существительные. Несклоняемые имена существительные.

Морфологический анализ имён существительных.

Нормы произношения, нормы постановки ударения, нормы словоизменения имён существительных.

Правописание собственных имён существительных.

Правописание **ь** на конце имён существительных после шипящих.

Правописание безударных окончаний имён существительных.

Правописание **о – е (ё)** после шипящих и **ц** в суффиксах и окончаниях имён существительных.

Правописание суффиксов **-чик- – -щик-; -ек- – -ик- (-чик-)** имён существительных.

Правописание корней с чередованием // **о: -лаг- – -лож-; -раст- – -ращ- – -рос-; -гар- – -гор- , -зар- – -зор-; -клан- – -клон-, -скак- – -скок-**.

Слитное и раздельное написание **не** с именами существительными.

Орфографический анализ имён существительных (в рамках изученного).

Имя прилагательное

Имя прилагательное как часть речи. Общее грамматическое значение, морфологические признаки и синтаксические функции имени прилагательного. Роль имени прилагательного в речи.

Имена прилагательные полные и краткие, их синтаксические функции.

Склонение имён прилагательных.

Морфологический анализ имён прилагательных (в рамках изученного).

Нормы словоизменения, произношения имён прилагательных, постановки ударения (в рамках изученного).

Правописание безударных окончаний имён прилагательных.

Правописание **о** – **е** после шипящих и **ц** в суффиксах и окончаниях имён прилагательных.

Правописание кратких форм имён прилагательных с основой на шипящий.

Слитное и раздельное написание **не** с именами прилагательными.

Орфографический анализ имён прилагательных (в рамках изученного).

Глагол

Глагол как часть речи. Общее грамматическое значение, морфологические признаки и синтаксические функции глагола. Роль глагола в словосочетании и предложении, в речи.

Глаголы совершенного и несовершенного вида, возвратные и невозвратные.

Инфинитив и его грамматические свойства. Основа инфинитива, основа настоящего (будущего простого) времени глагола.

Спряжение глагола.

Морфологический анализ глаголов (в рамках изученного).

Нормы словоизменения глаголов, постановки ударения в глагольных формах (в рамках изученного).

Правописание корней с чередованием **е** // **и**: **-бер-** – **-бир-**, **-блест-** – **-блист-**, **-дер-** – **-дир-**, **-жег-** – **-жиг-**, **-мер-** – **-мир-**, **-пер-** – **-пир-**, **-стел-** – **-стил-**, **-тер-** – **-тир-**.

Использование **ь** как показателя грамматической формы в инфинитиве, в форме 2-го лица единственного числа после шипящих.

Правописание **-тся** и **-ться** в глаголах, суффиксов **-ова-** – **-ева-**, **-ыва-** – **-ива-**.

Правописание безударных личных окончаний глагола.

Правописание гласной перед суффиксом **-л-** в формах прошедшего времени глагола.

Слитное и раздельное написание **не** с глаголами.

Орфографический анализ глаголов (в рамках изученного).

Синтаксис. Культура речи. Пунктуация

Синтаксис как раздел грамматики. Словосочетание и предложение как единицы синтаксиса.

Словосочетание и его признаки. Основные виды словосочетаний по морфологическим свойствам главного слова (именные, глагольные, наречные). Средства связи слов в словосочетании.

Синтаксический анализ словосочетания.

Предложение и его признаки. Виды предложений по цели высказывания и эмоциональной окраске. Смысловые и интонационные особенности повествовательных, вопросительных, побудительных; восклицательных и невосклицательных предложений.

Главные члены предложения (грамматическая основа). Подлежащее и способы его выражения: именем существительным или местоимением в именительном падеже, сочетанием имени существительного в форме именительного падежа с существительным или местоимением в форме творительного падежа с предлогом; сочетанием имени числительного в форме

именительного падежа с существительным в форме родительного падежа. Сказуемое и способы его выражения: глаголом, именем существительным, именем прилагательным.

Тире между подлежащим и сказуемым.

Предложения распространённые и нераспространённые. Второстепенные члены предложения: определение, дополнение, обстоятельство. Определение и типичные средства его выражения. Дополнение (прямое и косвенное) и типичные средства его выражения. Обстоятельство, типичные средства его выражения, виды обстоятельств по значению (времени, места, образа действия, цели, причины, меры и степени, условия, уступки).

Простое осложнённое предложение. Однородные члены предложения, их роль в речи. Особенности интонации предложений с однородными членами. Предложения с однородными членами (без союзов, с одиночным союзом **и**, союзами **а**, **но**, **однако**, **зато**, **да** (в значении **и**), **да** (в значении **но**). Предложения с обобщающим словом при однородных членах.

Предложения с обращением, особенности интонации. Обращение и средства его выражения.

Синтаксический анализ простого и простого осложнённого предложений.

Пунктуационное оформление предложений, осложнённых однородными членами, связанными бессоюзной связью, одиночным союзом **и**, союзами **а**, **но**, **однако**, **зато**, **да** (в значении **и**), **да** (в значении **но**).

Предложения простые и сложные. Сложные предложения с бессоюзной и союзной связью. Предложения сложносочинённые и сложноподчинённые (общее представление, практическое усвоение).

Пунктуационное оформление сложных предложений, состоящих из частей, связанных бессоюзной связью и союзами **и**, **но**, **а**, **однако**, **зато**, **да**.

Предложения с прямой речью.

Пунктуационное оформление предложений с прямой речью.

Диалог.

Пунктуационное оформление диалога на письме.

Пунктуация как раздел лингвистики.

Пунктуационный анализ предложения (в рамках изученного).

6 КЛАСС

Общие сведения о языке

Русский язык – государственный язык Российской Федерации и язык межнационального общения.

Понятие о литературном языке.

Язык и речь

Монолог-описание, монолог-повествование, монолог-рассуждение; сообщение на лингвистическую тему.

Виды диалога: побуждение к действию, обмен мнениями.

Текст

Смысловый анализ текста: его композиционных особенностей, микротем и абзацев, способов и средств связи предложений в тексте; использование языковых средств выразительности (в рамках изученного).

Информационная переработка текста. План текста (простой, сложный; назывной, вопросный); главная и второстепенная информация текста; пересказ текста.

Описание как тип речи.

Описание внешности человека.

Описание помещения.

Описание природы.

Описание местности.

Описание действий.

Функциональные разновидности языка

Официально-деловой стиль. Заявление. Расписка. Научный стиль. Словарная статья. Научное сообщение.

СИСТЕМА ЯЗЫКА

Лексикология. Культура речи

Лексика русского языка с точки зрения её происхождения: исконно русские и заимствованные слова.

Лексика русского языка с точки зрения принадлежности к активному и пассивному запасу: неологизмы, устаревшие слова (историзмы и архаизмы).

Лексика русского языка с точки зрения сферы употребления: общеупотребительная лексика и лексика ограниченного употребления (диалектизмы, термины, профессионализмы, жарго-низмы).

Стилистические пласты лексики: стилистически нейтральная, высокая и сниженная лексика.

Лексический анализ слов.

Фразеологизмы. Их признаки и значение.

Употребление лексических средств в соответствии с ситуацией общения.

Оценка своей и чужой речи с точки зрения точного, уместного и выразительного словоупотребления.

Эпитеты, метафоры, олицетворения.

Лексические словари.

Словообразование. Культура речи. Орфография

Формообразующие и словообразующие морфемы.

Производящая основа.

Основные способы образования слов в русском языке (приставочный, суффиксальный, приставочно-суффиксальный, бессуффиксный, сложение, переход из одной части речи в другую).

Понятие об этимологии (общее представление).

Морфемный и словообразовательный анализ слов.

Правописание сложных и сложносокращённых слов.

Правописание корня **-кас-** – **-кос-** с чередованием **а // о**, гласных в приставках **пре-** и **при-**.

Орфографический анализ слов (в рамках изученного).

Морфология. Культура речи. Орфография

Имя существительное

Особенности словообразования.

Нормы произношения имён существительных, нормы постановки ударения (в рамках изученного).

Нормы словоизменения имён существительных.
Морфологический анализ имён существительных.
Правила слитного и дефисного написания **пол-** **иполу-** со словами.
Орфографический анализ имён существительных (в рамках изученного).

Имя прилагательное

Качественные, относительные и притяжательные имена прилагательные.
Степени сравнения качественных имён прилагательных.
Словообразование имён прилагательных.
Морфологический анализ имён прилагательных.
Правописание **н** и **нн** в именах прилагательных.
Правописание суффиксов **-к-** и **-ск-** имён прилагательных.
Правописание сложных имён прилагательных.
Нормы произношения имён прилагательных, нормы ударения (в рамках изученного).
Орфографический анализ имени прилагательного (в рамках изученного).

Имя числительное

Общее грамматическое значение имени числительного. Синтаксические функции имён числительных.

Разряды имён числительных по значению: количественные (целые, дробные, собирательные), порядковые числительные.

Разряды имён числительных по строению: простые, сложные, составные числительные.

Словообразование имён числительных.

Склонение количественных и порядковых имён числительных.

Правильное образование форм имён числительных.

Правильное употребление собирательных имён числительных.

Морфологический анализ имён числительных.

Правила правописания имён числительных: написание **ь** в именах числительных; написание двойных согласных; слитное, отдельное, дефисное написание числительных; правила правописания окончаний числительных.

Орфографический анализ имён числительных (в рамках изученного).

Местоимение

Общее грамматическое значение местоимения. Синтаксические функции местоимений.

Разряды местоимений: личные, возвратное, вопросительные, относительные, указательные, притяжательные, неопределённые, отрицательные, определительные.

Склонение местоимений.

Словообразование местоимений.

Морфологический анализ местоимений.

Употребление местоимений в соответствии с требованиями русского речевого этикета, в том числе местоимения 3-го лица в соответствии со смыслом предшествующего текста (устранение двусмысленности, неточности); притяжательные и указательные местоимения как средства связи предложений в тексте.

Правила правописания местоимений: правописание местоимений с **не** и **ни**; слитное, отдельное и дефисное написание местоимений.

Орфографический анализ местоимений (в рамках изученного).

Глагол

Переходные и непереходные глаголы.

Разноспрягаемые глаголы.

Безличные глаголы. Использование личных глаголов в безличном значении.

Изъявительное, условное и повелительное наклонения глагола.

Нормы ударения в глагольных формах (в рамках изученного).

Нормы словоизменения глаголов.

Видо-временная соотнесённость глагольных форм в тексте.

Морфологический анализ глаголов.

Использование **ь** как показателя грамматической формы в повелительном наклонении глагола.

Орфографический анализ глаголов (в рамках изученного).

7 КЛАСС

Общие сведения о языке

Русский язык как развивающееся явление. Взаимосвязь языка, культуры и истории народа.

Язык и речь

Монолог-описание, монолог-рассуждение, монолог-повествование.

Виды диалога: побуждение к действию, обмен мнениями, запрос информации, сообщение информации.

Текст

Текст как речевое произведение. Основные признаки текста (обобщение).

Структура текста. Абзац.

Информационная переработка текста: план текста (простой, сложный; назывной, вопросный, тезисный); главная и второстепенная информация текста.

Способы и средства связи предложений в тексте (обобщение).

Языковые средства выразительности в тексте: фонетические (звукопись), словообразовательные, лексические (обобщение).

Рассуждение как функционально-смысловой тип речи.

Структурные особенности текста-рассуждения.

Смысловый анализ текста: его композиционных особенностей, микротем и абзацев, способов и средств связи предложений в тексте; использование языковых средств выразительности (в рамках изученного).

Функциональные разновидности языка

Понятие о функциональных разновидностях языка: разговорная речь, функциональные стили (научный, публицистический, официально-деловой), язык художественной литературы.

Публицистический стиль. Сфера употребления, функции, языковые особенности.

Жанры публицистического стиля (репортаж, заметка, интервью).

Употребление языковых средств выразительности в текстах публицистического стиля.

Официально-деловой стиль. Сфера употребления, функции, языковые особенности. Инструкция.

СИСТЕМА ЯЗЫКА

Морфология. Культура речи. Орфография.

Морфология как раздел науки о языке (обобщение).

Причастие

Причастия как особая форма глагола. Признаки глагола и имени прилагательного в причастии. Синтаксические функции причастия, роль в речи.

Причастный оборот. Знаки препинания в предложениях с причастным оборотом.

Действительные и страдательные причастия.

Полные и краткие формы страдательных причастий.

Причастия настоящего и прошедшего времени. Склонение причастий. Правописание падежных окончаний причастий. Созвучные причастия и имена прилагательные (**висящий — висячий, горящий — горячий**). Ударение в некоторых формах причастий.

Морфологический анализ причастий.

Правописание гласных в суффиксах причастий. Правописание **н** и **нн** в суффиксах причастий и отглагольных имён прилагательных.

Слитное и раздельное написание **не** с причастиями.

Орфографический анализ причастий (в рамках изученного).

Синтаксический и пунктуационный анализ предложений с причастным оборотом (в рамках изученного).

Деепричастие

Деепричастия как особая группа слов. форма глагола. Признаки глагола и наречия в деепричастии. Синтаксическая функция деепричастия, роль в речи.

Деепричастный оборот. Знаки препинания в предложениях с одиночным деепричастием и деепричастным оборотом. Правильное построение предложений с одиночными деепричастиями и деепричастными оборотами.

Деепричастия совершенного и несовершенного вида. Постановка ударения в деепричастиях.

Морфологический анализ деепричастий.

Правописание гласных в суффиксах деепричастий. Слитное и раздельное написание **не** с деепричастиями.

Орфографический анализ деепричастий (в рамках изученного).

Синтаксический и пунктуационный анализ предложений с деепричастным оборотом (в рамках изученного).

Наречие

Общее грамматическое значение наречий. Синтаксические свойства наречий. Роль в речи.

Разряды наречий по значению. Простая и составная формы сравнительной и превосходной степеней сравнения наречий. Нормы постановки ударения в наречиях, нормы произношения наречий. Нормы образования степеней сравнения наречий.

Словообразование наречий.

Морфологический анализ наречий.

Правописание наречий: слитное, раздельное, дефисное написание; слитное и раздельное написание **не** с наречиями; **н** и **нн** в наречиях на **-о** (**-е**); правописание суффиксов **-а** и **-о** наречий с приставками **из-**, **до-**, **с-**, **в-**, **на-**, **за-**; употребление **ь** после шипящих на конце наречий; правописание суффиксов наречий **-о** и **-е** после шипящих.

Орфографический анализ наречий (в рамках изученного).

Слова категории состояния

Вопрос о словах категории состояния в системе частей речи.

Общее грамматическое значение, морфологические признаки и синтаксическая функция слов категории состояния. Роль слов категории состояния в речи.

Служебные части речи

Общая характеристика служебных частей речи. Отличие самостоятельных частей речи от служебных.

Предлог

Предлог как служебная часть речи. Грамматические функции предлогов.

Разряды предлогов по происхождению: предлоги производные и непроизводные. Разряды предлогов по строению: предлоги простые и составные.

Морфологический анализ предлогов.

Нормы употребления имён существительных и местоимений с предлогами. Правильное использование предлогов **из – с, в – на**. Правильное образование предложно-падежных форм с предлогами **по, благодаря, согласно, вопреки, наперерез**.

Правописание производных предлогов.

Союз

Союз как служебная часть речи. Союз как средство связи однородных членов предложения и частей сложного предложения.

Разряды союзов по строению: простые и составные. Правописание составных союзов. Разряды союзов по значению: сочинительные и подчинительные. Одиночные, двойные и повторяющиеся сочинительные союзы.

Морфологический анализ союзов.

Правописание союзов.

Знаки препинания в сложных союзных предложениях (в рамках изученного). Знаки препинания в предложениях с союзом **и**, связывающим однородные члены и части сложного предложения.

Частица

Частица как служебная часть речи. Роль частиц в передаче различных оттенков значения в слове и тексте, в образовании форм глагола. Употребление частиц в предложении и тексте в соответствии с их значением и стилистической окраской. Интонационные особенности предложений с частицами.

Разряды частиц по значению и употреблению: формообразующие, отрицательные, модальные.

Морфологический анализ частиц.

Смысловые различия частиц **не** и **ни**. Использование частиц **не** и **ни** в письменной речи. Различение приставки **не-** и частицы **не**. Слитное и раздельное написание **не** с разными частями речи (обобщение). Правописание частиц **бы, ли, жес** другими словами. Дефисное написание частиц **-то, -таки, -ка**.

Междометия и звукоподражательные слова

Междометия как особая группа слов.

Разряды междометий по значению (выражающие чувства, побуждающие к действию, этикетные междометия); междометия производные и непроизводные.

Морфологический анализ междометий.

Звукоподражательные слова.

Использование междометий и звукоподражательных слов в разговорной и художественной речи как средства создания экспрессии. Интонационное и пунктуационное выделение междометий и звукоподражательных слов в предложении.

Омонимия слов разных частей речи. Грамматическая омонимия. Использование грамматических омонимов в речи.

8 КЛАСС

Общие сведения о языке

Русский язык в кругу других славянских языков.

Язык и речь

Монолог-описание, монолог-рассуждение, монолог-повествование; выступление с научным сообщением.

Диалог.

Текст

Текст и его основные признаки.

Особенности функционально-смысловых типов речи (повествование, описание, рассуждение).

Информационная переработка текста: извлечение информации из различных источников; использование лингвистических словарей; тезисы, конспект.

Функциональные разновидности языка

Официально-деловой стиль. Сфера употребления, функции, языковые особенности.

Жанры официально-делового стиля (заявление, объяснительная записка, автобиография, характеристика).

Научный стиль. Сфера употребления, функции, языковые особенности.

Жанры научного стиля (реферат, доклад на научную тему). Сочетание различных функциональных разновидностей языка в тексте, средства связи предложений в тексте.

СИСТЕМА ЯЗЫКА

Синтаксис. Культура речи. Пунктуация

Синтаксис как раздел лингвистики.

Словосочетание и предложение как единицы синтаксиса.

Пунктуация. Функции знаков препинания.

Словосочетание

Основные признаки словосочетания.

Виды словосочетаний по морфологическим свойствам главного слова: глагольные, именные, наречные.

Типы подчинительной связи слов в словосочетании: согласование, управление, примыкание.

Синтаксический анализ словосочетаний.
Грамматическая синонимия словосочетаний.
Нормы построения словосочетаний.

Предложение

Предложение. Основные признаки предложения: смысловая и интонационная законченность, грамматическая оформленность.

Виды предложений по цели высказывания (повествовательные, вопросительные, побудительные) и по эмоциональной окраске (восклицательные, невосклицательные). Их интонационные и смысловые особенности.

Употребление языковых форм выражения побуждения в побудительных предложениях.

Средства оформления предложения в устной и письменной речи (интонация, логическое ударение, знаки препинания).

Виды предложений по количеству грамматических основ (простые, сложные).

Виды простых предложений по наличию главных членов (двусоставные, односоставные).

Виды предложений по наличию второстепенных членов (распространённые, нераспространённые).

Предложения полные и неполные.

Употребление неполных предложений в диалогической речи, соблюдение в устной речи интонации неполного предложения.

Грамматические, интонационные и пунктуационные особенности предложений со словами **да, нет**.

Нормы построения простого предложения, использования инверсии.

Двусоставное предложение

Главные члены предложения

Подлежащее и сказуемое как главные члены предложения.

Способы выражения подлежащего.

Виды сказуемого (простое глагольное, составное глагольное, составное именное) и способы его выражения.

Тире между подлежащим и сказуемым.

Нормы согласования сказуемого с подлежащим, выраженным словосочетанием, сложносокращёнными словами, словами **большинство – меньшинство**, количественными сочетаниями.

Второстепенные члены предложения

Второстепенные члены предложения, их виды.

Определение как второстепенный член предложения. Определения согласованные и несогласованные.

Приложение как особый вид определения.

Дополнение как второстепенный член предложения.

Дополнения прямые и косвенные.

Обстоятельство как второстепенный член предложения. Виды обстоятельств (места, времени, причины, цели, образа действия, меры и степени, условия, уступки).

Односоставные предложения

Односоставные предложения, их грамматические признаки.

Грамматические различия односоставных предложений и двусоставных неполных предложений.

Виды односоставных предложений: назывные, определённо-личные, неопределённо-личные, обобщённо-личные, безличные предложения.

Синтаксическая синонимия односоставных и двусоставных предложений.

Употребление односоставных предложений в речи.

Простое осложнённое предложение

Предложения с однородными членами

Однородные члены предложения, их признаки, средства связи. Союзная и бессоюзная связь однородных членов предложения.

Однородные и неоднородные определения.

Предложения с обобщающими словами при однородных членах.

Нормы построения предложений с однородными членами, связанными двойными союзами **не только... но и, как... так и**.

Правила постановки знаков препинания в предложениях с однородными членами, связанными попарно, с помощью повторяющихся союзов (**и... и, или... или, либо... либо, ни... ни, то... то**).

Правила постановки знаков препинания в предложениях с обобщающими словами при однородных членах.

Правила постановки знаков препинания в простом и сложном предложениях с союзом **и**.

Предложения с обособленными членами

Обособление. Виды обособленных членов предложения (обособленные определения, обособленные приложения, обособленные обстоятельства, обособленные дополнения).

Уточняющие члены предложения, пояснительные и при-соединительные конструкции.

Правила постановки знаков препинания в предложениях со сравнительным оборотом; правила обособления согласованных и несогласованных определений (в том числе приложений), дополнений, обстоятельств, уточняющих членов, пояснительных и присоединительных конструкций.

Предложения с обращениями, вводными и вставными конструкциями

Обращение. Основные функции обращения. Распространённое и нераспространённое обращение.

Вводные конструкции.

Группы вводных конструкций по значению (вводные слова со значением различной степени уверенности, различных чувств, источника сообщения, порядка мыслей и их связи, способа оформления мыслей).

Вставные конструкции.

Омонимия членов предложения и вводных слов, словосочетаний и предложений.

Нормы построения предложений с вводными словами и предложениями, вставными конструкциями, обращениями (распространёнными и нераспространёнными), междометиями.

Правила постановки знаков препинания в предложениях с вводными и вставными конструкциями, обращениями и междометиями.

Синтаксический и пунктуационный анализ простых предложений.

9 КЛАСС

Общие сведения о языке

Роль русского языка в Российской Федерации.

Русский язык в современном мире.

Язык и речь

Речь устная и письменная, монологическая и диалогическая, полилог (повторение).

Виды речевой деятельности: говорение, письмо, аудирование, чтение (повторение).

Виды аудирования: выборочное, ознакомительное, детальное.

Виды чтения: изучающее, ознакомительное, просмотровое, поисковое.

Создание устных и письменных высказываний разной коммуникативной направленности в зависимости от темы и условий общения, с опорой на жизненный и читательский опыт, на иллюстрации, фотографии, сюжетную картину (в том числе сочинения-миниатюры).

Подробное, сжатое, выборочное изложение прочитанного или прослушанного текста.

Соблюдение орфоэпических, лексических, грамматических, стилистических норм русского литературного языка; орфографических, пунктуационных правил в речевой практике при создании устных и письменных высказываний.

Приёмы работы с учебной книгой, лингвистическими словарями, справочной литературой.

Текст

Сочетание разных функционально-смысловых типов речи в тексте, в том числе сочетание элементов разных функциональных разновидностей языка в художественном произведении.

Особенности употребления языковых средств выразительности в текстах, принадлежащих к различным функционально-смысловым типам речи.

Информационная переработка текста.

Функциональные разновидности языка

Функциональные разновидности современного русского языка: разговорная речь; функциональные стили: научный (научно-учебный), публицистический, официально-деловой; язык художественной литературы (повторение, обобщение).

Научный стиль. Сфера употребления, функции, типичные ситуации речевого общения, задачи речи, языковые средства, характерные для научного стиля. Тезисы, конспект, реферат, рецензия.

Язык художественной литературы и его отличие от других разновидностей современного русского языка. Основные признаки художественной речи: образность, широкое использование изобразительно-выразительных средств, а также языковых средств других функциональных разновидностей языка.

Основные изобразительно-выразительные средства русского языка, их использование в речи (метафора, эпитет, сравнение, гипербола, олицетворение и др.).

Синтаксис. Культура речи. Пунктуация

Сложное предложение

Понятие о сложном предложении (повторение).

Классификация сложных предложений.

Смысловое, структурное и интонационное единство частей сложного предложения.

Сложносочинённое предложение

Понятие о сложносочинённом предложении, его строении.

Виды сложносочинённых предложений. Средства связи частей сложносочинённого предложения.

Интонационные особенности сложносочинённых предложений с разными смысловыми отношениями между частями.

Употребление сложносочинённых предложений в речи. Грамматическая синонимия сложносочинённых предложений и простых предложений с однородными членами.

Нормы построения сложносочинённого предложения; правила постановки знаков препинания в сложных предложениях.

Синтаксический и пунктуационный анализ сложносочинённых предложений.

Сложноподчинённое предложение

Понятие о сложноподчинённом предложении. Главная и придаточная части предложения.

Союзы и союзные слова. Различия подчинительных союзов и союзных слов.

Виды сложноподчинённых предложений по характеру смысловых отношений между главной и придаточной частями, структуре, синтаксическим средствам связи.

Грамматическая синонимия сложноподчинённых предложений и простых предложений с обособленными членами.

Сложноподчинённые предложения с придаточными определительными. Сложноподчинённые предложения с придаточными изъяснительными. Сложноподчинённые предложения с придаточными обстоятельственными. Сложноподчинённые предложения с придаточными места, времени. Сложноподчинённые предложения с придаточными причины, цели и следствия. Сложноподчинённые предложения с придаточными условия, уступки. Сложноподчинённые предложения с придаточными образа действия, меры и степени и сравнительными.

Нормы построения сложноподчинённого предложения; место придаточного определительного в сложноподчинённом предложении; построение сложноподчинённого предложения с придаточным изъяснительным, присоединённым к главной части союзом **чтобы**, союзными словами **какой, который**. Типичные грамматические ошибки при построении сложноподчинённых предложений.

Сложноподчинённые предложения с несколькими придаточными. Однородное, неоднородное и последовательное подчинение придаточных частей.

Правила постановки знаков препинания в сложноподчинённых предложениях.

Синтаксический и пунктуационный анализ сложноподчинённых предложений.

Бессоюзное сложное предложение

Понятие о бессоюзном сложном предложении.

Смысловые отношения между частями бессоюзного сложного предложения. Виды бессоюзных сложных предложений. Употребление бессоюзных сложных предложений в речи. Грамматическая синонимия бессоюзных сложных предложений и союзных сложных предложений.

Бессоюзные сложные предложения со значением перечисления. Запятая и точка с запятой в бессоюзном сложном предложении.

Бессоюзные сложные предложения со значением причины, пояснения, дополнения. Двоеточие в бессоюзном сложном предложении.

Бессоюзные сложные предложения со значением противопоставления, времени, условия и следствия, сравнения. Тире в бессоюзном сложном предложении.

Синтаксический и пунктуационный анализ бессоюзных сложных предложений.

Сложные предложения с разными видами союзной и бессоюзной связи

Типы сложных предложений с разными видами связи.

Синтаксический и пунктуационный анализ сложных предложений с разными видами союзной и бессоюзной связи.

Прямая и косвенная речь

Прямая и косвенная речь. Синонимия предложений с прямой и косвенной речью.

Цитирование. Способы включения цитат в высказывание.

Нормы построения предложений с прямой и косвенной речью; правила постановки знаков препинания в предложениях с косвенной речью, с прямой речью, при цитировании.

Применение знаний по синтаксису и пунктуации в практике правописания.

ПЛАНИРУЕМЫЕ ОБРАЗОВАТЕЛЬНЫЕ РЕЗУЛЬТАТЫ

ЛИЧНОСТНЫЕ РЕЗУЛЬТАТЫ

Личностные результаты освоения программы по русскому языку на уровне основного общего образования достигаются в единстве учебной и воспитательной деятельности в соответствии с традиционными российскими социокультурными и духовно-нравственными ценностями, принятыми в обществе правилами и нормами поведения и способствуют процессам самопознания, самовоспитания и саморазвития, формирования внутренней позиции личности.

В результате изучения русского языка на уровне основного общего образования у обучающегося будут сформированы **следующие личностные результаты:**

1) **гражданского воспитания:**

готовность к выполнению обязанностей гражданина и реализации его прав, уважение прав, свобод и законных интересов других людей, активное участие в жизни семьи, образовательной организации, местного сообщества, родного края, страны, в том числе в сопоставлении с ситуациями, отражёнными в литературных произведениях, написанных на русском языке;

неприятие любых форм экстремизма, дискриминации; понимание роли различных социальных институтов в жизни человека;

представление об основных правах, свободах и обязанностях гражданина, социальных нормах и правилах межличностных отношений в поликультурном и многоконфессиональном обществе, формируемое в том числе на основе примеров из литературных произведений, написанных на русском языке;

готовность к разнообразной совместной деятельности, стремление к взаимопониманию и взаимопомощи, активное участие в школьном самоуправлении;

готовность к участию в гуманитарной деятельности (помощь людям, нуждающимся в ней; волонтерство);

2) **патриотического воспитания:**

осознание российской гражданской идентичности в поликультурном и многоконфессиональном обществе, понимание роли русского языка как государственного языка Российской Федерации и языка межнационального общения народов России, проявление интереса к познанию русского языка, к истории и культуре Российской Федерации, культуре своего края, народов России, ценностное отношение к русскому языку, к достижениям своей Родины – России, к науке, искусству, боевым подвигам и трудовым достижениям народа, в том числе отражённым в художественных произведениях, уважение к символам России, государственным праздникам, историческому и природному наследию и памятникам, традициям разных народов, проживающих в родной стране;

3) **духовно-нравственного воспитания:**

ориентация на моральные ценности и нормы в ситуациях нравственного выбора, готовность оценивать своё поведение, в том числе речевое, и поступки,

а также поведение и поступки других людей с позиции нравственных и правовых норм с учётом осознания последствий поступков; активное неприятие асоциальных поступков, свобода и ответственность личности в условиях индивидуального и общественного пространства;

4) **эстетического воспитания:**

восприимчивость к разным видам искусства, традициям и творчеству своего и других народов, понимание эмоционального воздействия искусства, осознание важности художественной культуры как средства коммуникации и самовыражения;

осознание важности русского языка как средства коммуникации и самовыражения; понимание ценности отечественного и мирового искусства, роли этнических культурных традиций и народного творчества, стремление к самовыражению в разных видах искусства;

5) физического воспитания, формирования культуры здоровья и эмоционального благополучия:

осознание ценности жизни с опорой на собственный жизненный и читательский опыт, ответственное отношение к своему здоровью и установка на здоровый образ жизни (здоровое питание, соблюдение гигиенических правил, рациональный режим занятий и отдыха, регулярная физическая активность);

осознание последствий и неприятие вредных привычек (употребление алкоголя, наркотиков, курение) и иных форм вреда для физического и психического здоровья, соблюдение правил безопасности, в том числе навыки безопасного поведения в информационно-коммуникационной сети «Интернет» в процессе школьного языкового образования;

способность адаптироваться к стрессовым ситуациям и меняющимся социальным, информационным и природным условиям, в том числе осмысляя собственный опыт и выстраивая дальнейшие цели;

умение принимать себя и других, не осуждая;

умение осознавать своё эмоциональное состояние и эмоциональное состояние других, использовать адекватные языковые средства для выражения своего состояния, в том числе опираясь на примеры из литературных произведений, написанных на русском языке, сформированность навыков рефлексии, признание своего права на ошибку и такого же права другого человека;

6) трудового воспитания:

установка на активное участие в решении практических задач (в рамках семьи, школы, города, края) технологической и социальной направленности, способность инициировать, планировать и самостоятельно выполнять такого рода деятельность;

интерес к практическому изучению профессий и труда различного рода, в том числе на основе применения изучаемого предметного знания и ознакомления с деятельностью филологов, журналистов, писателей, уважение к труду и результатам трудовой деятельности, осознанный выбор и построение индивидуальной траектории образования и жизненных планов с учётом личных и общественных интересов и потребностей;

умение рассказать о своих планах на будущее;

7) экологического воспитания:

ориентация на применение знаний из области социальных и естественных наук для решения задач в области окружающей среды, планирования поступков и оценки их возможных последствий для окружающей среды, умение точно, логично выражать свою точку зрения на экологические проблемы;

повышение уровня экологической культуры, осознание глобального характера экологических проблем и путей их решения, активное неприятие действий, приносящих вред окружающей среде, в том числе сформированное при знакомстве с литературными произведениями, поднимающими экологические проблемы, осознание своей роли как гражданина и потребителя в условиях взаимосвязи природной, технологической и социальной сред, готовность к участию в практической деятельности экологической направленности;

8) ценности научного познания:

ориентация в деятельности на современную систему научных представлений об основных закономерностях развития человека, природы и общества, взаимосвязях человека с природной и социальной средой, закономерностях развития языка, овладение языковой и читательской

культурой, навыками чтения как средства познания мира, овладение основными навыками исследовательской деятельности, установка на осмысление опыта, наблюдений, поступков и стремление совершенствовать пути достижения индивидуального и коллективного благополучия;

9) адаптации обучающегося к изменяющимся условиям социальной и природной среды:

освоение обучающимися социального опыта, основных социальных ролей, норм и правил общественного поведения, форм социальной жизни в группах и сообществах, включая семью, группы, сформированные по профессиональной деятельности, а также в рамках социального взаимодействия с людьми из другой культурной среды;

потребность во взаимодействии в условиях неопределённости, открытость опыту и знаниям других, потребность в действии в условиях неопределённости, в повышении уровня своей компетентности через практическую деятельность, в том числе умение учиться у других людей, получать в совместной деятельности новые знания, навыки и компетенции из опыта других, необходимость в формировании новых знаний, умений связывать образы, формулировать идеи, понятия, гипотезы об объектах и явлениях, в том числе ранее неизвестных, осознание дефицита собственных знаний и компетенций, планирование своего развития, умение оперировать основными понятиями, терминами и представлениями в области концепции устойчивого развития, анализировать и выявлять взаимосвязь природы, общества и экономики, оценивать свои действия с учётом влияния на окружающую среду, достижения целей и преодоления вызовов, возможных глобальных последствий;

способность осознать стрессовую ситуацию, оценивать происходящие изменения и их последствия, опираясь на жизненный, речевой и читательский опыт, воспринимать стрессовую ситуацию как вызов, требующий контрмер; оценивать ситуацию стресса, корректировать принимаемые решения и действия; формулировать и оценивать риски и последствия, формировать опыт, уметь находить позитивное в сложившейся ситуации, быть готовым действовать в отсутствие гарантий успеха.

МЕТАПРЕДМЕТНЫЕ РЕЗУЛЬТАТЫ

В результате изучения русского языка на уровне основного общего образования у обучающегося будут сформированы **следующие метапредметные результаты**: познавательные универсальные учебные действия, коммуникативные универсальные учебные действия, регулятивные универсальные учебные действия, совместная деятельность.

У обучающегося будут сформированы следующие **базовые логические действия как часть познавательных универсальных учебных действий**:

выявлять и характеризовать существенные признаки языковых единиц, языковых явлений и процессов;

устанавливать существенный признак классификации языковых единиц (явлений), основания для обобщения и сравнения, критерии проводимого анализа, классифицировать языковые единицы по существенному признаку;

выявлять закономерности и противоречия в рассматриваемых фактах, данных и наблюдениях, предлагать критерии для выявления закономерностей и противоречий;

выявлять дефицит информации текста, необходимой для решения поставленной учебной задачи;

выявлять причинно-следственные связи при изучении языковых процессов, делать выводы с использованием дедуктивных и индуктивных умозаключений, умозаключений по аналогии, формулировать гипотезы о взаимосвязях;

самостоятельно выбирать способ решения учебной задачи при работе с разными типами текстов, разными единицами языка, сравнивая варианты решения и выбирая оптимальный вариант с учётом самостоятельно выделенных критериев.

У обучающегося будут сформированы следующие **базовые исследовательские действия как часть познавательных универсальных учебных действий**:

использовать вопросы как исследовательский инструмент познания в языковом образовании;

формулировать вопросы, фиксирующие несоответствие между реальным и желательным состоянием ситуации, и самостоятельно устанавливать искомое и данное;

формировать гипотезу об истинности собственных суждений и суждений других, аргументировать свою позицию, мнение;

составлять алгоритм действий и использовать его для решения учебных задач;

проводить по самостоятельно составленному плану небольшое исследование по установлению особенностей языковых единиц, процессов, причинно-следственных связей и зависимостей объектов между собой;

оценивать на применимость и достоверность информацию, полученную в ходе лингвистического исследования (эксперимента);

самостоятельно формулировать обобщения и выводы по результатам проведённого наблюдения, исследования, владеть инструментами оценки достоверности полученных выводов и обобщений;

прогнозировать возможное дальнейшее развитие процессов, событий

и их последствия в аналогичных или сходных ситуациях, а также выдвигать предположения об их развитии в новых условиях и контекстах.

У обучающегося будут сформированы следующие **умения работать с информацией как часть познавательных универсальных учебных действий**:

применять различные методы, инструменты и запросы при поиске и отборе информации с учётом предложенной учебной задачи и заданных критериев;

выбирать, анализировать, интерпретировать, обобщать и систематизировать информацию, представленную в текстах, таблицах, схемах;

использовать различные виды аудирования и чтения для оценки текста с точки зрения достоверности и применимости содержащейся в нём информации и усвоения необходимой информации с целью решения учебных задач;

использовать смысловое чтение для извлечения, обобщения и систематизации информации из одного или нескольких источников с учётом поставленных целей;

находить сходные аргументы (подтверждающие или опровергающие одну и ту же идею, версию) в различных информационных источниках;

самостоятельно выбирать оптимальную форму представления информации (текст, презентация, таблица, схема) и иллюстрировать решаемые задачи несложными схемами, диаграммами, иной графикой и их комбинациями в зависимости от коммуникативной установки;

оценивать надёжность информации по критериям, предложенным учителем или сформулированным самостоятельно;

эффективно запоминать и систематизировать информацию.

У обучающегося будут сформированы следующие **умения общения как часть коммуникативных универсальных учебных действий**:

воспринимать и формулировать суждения, выражать эмоции в соответствии с условиями и целями общения; выражать себя (свою точку зрения) в диалогах и дискуссиях, в устной монологической речи и в письменных текстах;

распознавать невербальные средства общения, понимать значение социальных знаков;

знать и распознавать предпосылки конфликтных ситуаций и смягчать конфликты, вести переговоры;

понимать намерения других, проявлять уважительное отношение к собеседнику и в корректной форме формулировать свои возражения;

в ходе диалога (дискуссии) задавать вопросы по существу обсуждаемой темы и высказывать идеи, нацеленные на решение задачи и поддержание благожелательности общения;

сопоставлять свои суждения с суждениями других участников диалога, обнаруживать различие и сходство позиций;

публично представлять результаты проведённого языкового анализа, выполненного лингвистического эксперимента, исследования, проекта;

самостоятельно выбирать формат выступления с учётом цели презентации и особенностей аудитории и в соответствии с ним составлять устные и письменные тексты с использованием иллюстративного материала.

У обучающегося будут сформированы следующие **умения самоорганизации как части регулятивных универсальных учебных действий**:

выявлять проблемы для решения в учебных и жизненных ситуациях;

ориентироваться в различных подходах к принятию решений (индивидуальное, принятие решения в группе, принятие решения группой);

самостоятельно составлять алгоритм решения задачи (или его часть), выбирать способ решения учебной задачи с учётом имеющихся ресурсов и собственных возможностей, аргументировать предлагаемые варианты решений;

самостоятельно составлять план действий, вносить необходимые коррективы в ходе его реализации;

делать выбор и брать ответственность за решение.

У обучающегося будут сформированы следующие **умения самоконтроля, эмоционального интеллекта как части регулятивных универсальных учебных действий**:

владеть разными способами самоконтроля (в том числе речевого), самомотивации и рефлексии;

давать адекватную оценку учебной ситуации и предлагать план её изменения;

предвидеть трудности, которые могут возникнуть при решении учебной задачи, и адаптировать решение к меняющимся обстоятельствам;

объяснять причины достижения (недостижения) результата деятельности; понимать причины коммуникативных неудач и уметь предупреждать их, давать оценку приобретённому речевому опыту и корректировать собственную речь с учётом целей и условий общения; оценивать соответствие результата цели и условиям общения;

развивать способность управлять собственными эмоциями и эмоциями других;

выявлять и анализировать причины эмоций; понимать мотивы и намерения другого человека, анализируя речевую ситуацию; регулировать способ выражения собственных эмоций;

осознанно относиться к другому человеку и его мнению;

признавать своё и чужое право на ошибку;

принимать себя и других, не осуждая;

проявлять открытость;

осознавать невозможность контролировать всё вокруг.

У обучающегося будут сформированы следующие **умения совместной деятельности**:

понимать и использовать преимущества командной и индивидуальной работы при решении конкретной проблемы, обосновывать необходимость применения групповых форм взаимодействия при решении поставленной задачи;

принимать цель совместной деятельности, коллективно строить действия по её достижению: распределять роли, договариваться, обсуждать процесс и результат совместной работы;

уметь обобщать мнения нескольких людей, проявлять готовность руководить, выполнять поручения, подчиняться;

планировать организацию совместной работы, определять свою роль (с учётом предпочтений и возможностей всех участников взаимодействия), распределять задачи между членами команды, участвовать в групповых формах работы (обсуждения, обмен мнениями, «мозговой штурм» и другие);

выполнять свою часть работы, достигать качественный результат по своему направлению и координировать свои действия с действиями других членов команды;

оценивать качество своего вклада в общий продукт по критериям, самостоятельно сформулированным участниками взаимодействия, сравнивать результаты с исходной задачей и вклад каждого члена команды в достижение результатов, разделять сферу ответственности и проявлять готовность к представлению отчёта перед группой.

ПРЕДМЕТНЫЕ РЕЗУЛЬТАТЫ

5 КЛАСС

Общие сведения о языке

Осознавать богатство и выразительность русского языка, приводить примеры, свидетельствующие об этом.

Знать основные разделы лингвистики, основные единицы языка и речи (звук, морфема, слово, словосочетание, предложение).

Язык и речь

Характеризовать различия между устной и письменной речью, диалогом и монологом, учитывать особенности видов речевой деятельности при решении практико-ориентированных учебных задач и в повседневной жизни.

Создавать устные монологические высказывания объёмом не менее 5 предложений на основе жизненных наблюдений, чтения научно-учебной, художественной и научно-популярной литературы.

Участвовать в диалоге на лингвистические темы (в рамках изученного) и в диалоге/полилоге на основе жизненных наблюдений объёмом не менее 3 реплик.

Владеть различными видами аудирования: выборочным, ознакомительным, детальным – научно-учебных и художественных текстов различных функционально-смысловых типов речи.

Владеть различными видами чтения: просмотровым, ознакомительным, изучающим, поисковым.

Устно пересказывать прочитанный или прослушанный текст объёмом не менее 100 слов.

Понимать содержание прослушанных и прочитанных научно-учебных и художественных текстов различных функционально-смысловых типов речи объёмом не менее 150 слов: устно и письменно формулировать тему и главную мысль текста; формулировать вопросы по содержанию текста и отвечать на них; подробно и сжато передавать в письменной форме содержание исходного текста (для подробного изложения объём исходного текста должен составлять не менее 100 слов; для сжатого изложения – не менее 110 слов).

Осуществлять выбор языковых средств для создания высказывания в соответствии с целью, темой и коммуникативным замыслом.

Соблюдать на письме нормы современного русского литературного языка, в том числе во время списывания текста объёмом 90–100 слов; словарного диктанта объёмом 15–20 слов; диктанта на основе связного текста объёмом 90–100 слов, составленного с учётом ранее изученных правил правописания (в том числе содержащего изученные в течение первого года обучения орфограммы, пунктограммы и слова с непроверяемыми написаниями); уметь пользоваться разными видами лексических словарей; соблюдать в устной речи и на письме правила речевого этикета.

Текст

Распознавать основные признаки текста; членить текст на композиционно-смысловые части (абзацы); распознавать средства связи предложений и частей текста (формы слова, однокоренные слова, синонимы, антонимы, личные местоимения, повтор слова); применять эти знания при создании собственного текста (устного и письменного).

Проводить смысловый анализ текста, его композиционных особенностей, определять количество микротем и абзацев.

Характеризовать текст с точки зрения его соответствия основным признакам (наличие темы, главной мысли, грамматической связи предложений, цельности и относительной законченности); с точки зрения его принадлежности к функционально-смысловому типу речи.

Использовать знание основных признаков текста, особенностей функционально-смысловых типов речи, функциональных разновидностей языка в практике создания текста (в рамках изученного).

Применять знание основных признаков текста (повествование) в практике его создания.

Создавать тексты-повествования с опорой на жизненный и читательский опыт; тексты с опорой на сюжетную картину (в том числе сочинения-миниатюры объёмом 3 и более предложений; классные сочинения объёмом не менее 70 слов).

Восстанавливать деформированный текст; осуществлять корректировку восстановленного текста с опорой на образец.

Владеть умениями информационной переработки прослушанного и прочитанного научно-учебного, художественного и научно-популярного текстов: составлять план (простой, сложный) с целью дальнейшего воспроизведения содержания текста в устной и письменной форме; передавать содержание текста, в том числе с изменением лица рассказчика; извлекать информацию из различных источников, в том числе из лингвистических словарей и справочной литературы, и использовать её в учебной деятельности.

Представлять сообщение на заданную тему в виде презентации.

Редактировать собственные/созданные другими обучающимися тексты с целью совершенствования их содержания (проверка фактического материала, начальный логический анализ текста – целостность, связность, информативность).

Функциональные разновидности языка

Иметь общее представление об особенностях разговорной речи, функциональных стилей, языка художественной литературы.

Система языка

Фонетика. Графика. Орфоэпия

Характеризовать звуки; понимать различие между звуком и буквой, характеризовать систему звуков.

Проводить фонетический анализ слов.

Использовать знания по фонетике, графике и орфоэпии в практике произношения и правописания слов.

Орфография

Оперировать понятием «орфограмма» и различать буквенные и небуквенные орфограммы при проведении орфографического анализа слова.

Распознавать изученные орфограммы.

Применять знания по орфографии в практике правописания (в том числе применять знание о правописании разделительных **ъ** и **ь**).

Лексикология

Объяснять лексическое значение слова разными способами (подбор однокоренных слов; подбор синонимов и антонимов; определение значения слова по контексту, с помощью толкового словаря).

Распознавать однозначные и многозначные слова, различать прямое и переносное значения слова.

Распознавать синонимы, антонимы, омонимы; различать многозначные слова и омонимы; уметь правильно употреблять слова-паронимы.

Характеризовать тематические группы слов, родовые и видовые понятия.

Проводить лексический анализ слов (в рамках изученного).

Уметь пользоваться лексическими словарями (толковым словарём, словарями синонимов, антонимов, омонимов, паронимов).

Морфемика. Орфография

Характеризовать морфему как минимальную значимую единицу языка.

Распознавать морфемы в слове (корень, приставку, суффикс, окончание), выделять основу слова.

Находить чередование звуков в морфемах (в том числе чередование гласных с нулём звука).

Проводить морфемный анализ слов.

Применять знания по морфемике при выполнении языкового анализа различных видов и в практике правописания неизменяемых приставок и приставок на -з (-с); **ы** – и после приставок; корней с безударными проверяемыми, непроверяемыми, чередующимися гласными (в рамках изученного); корней с проверяемыми, непроверяемыми, произносимыми согласными (в рамках изученного); **ё** – о после шипящих в корне слова; **ы** – **и** после **ц**.

Проводить орфографический анализ слов (в рамках изученного).

Уместно использовать слова с суффиксами оценки в собственной речи.

Морфология. Культура речи. Орфография

Применять знания о частях речи как лексико-грамматических разрядах слов, о грамматическом значении слова, о системе частей речи в русском языке для решения практико-ориентированных учебных задач.

Распознавать имена существительные, имена прилагательные, глаголы.

Проводить морфологический анализ имён существительных, частичный морфологический анализ имён прилагательных, глаголов.

Проводить орфографический анализ имён существительных, имён прилагательных, глаголов (в рамках изученного).

Применять знания по морфологии при выполнении языкового анализа различных видов и в речевой практике.

Имя существительное

Определять общее грамматическое значение, морфологические признаки и синтаксические функции имени существительного; объяснять его роль в речи.

Определять лексико-грамматические разряды имён существительных.

Различать типы склонения имён существительных, выявлять разносклоняемые и несклоняемые имена существительные.

Проводить морфологический анализ имён существительных.

Соблюдать нормы словоизменения, произношения имён существительных, постановки в них ударения (в рамках изученного), употребления несклоняемых имён существительных.

Соблюдать правила правописания имён существительных: безударных окончаний; **о** – **е** (ё) после шипящих и **ц** в суффиксах и окончаниях; суффиксов **-чик-** – **-щик-**, **-ек-** – **-ик-** (**-чик-**); корней с чередованием // **о**: **-лаг-** – **-лож-**; **-раст-** – **-ращ-** – **-рос-**; **-гар-** – **-гор-**, **-зар-** – **-зор-**; **-клан-** – **-клон-**, **-скак-** – **-скок-**; употребления (неупотребления) **ь** на конце имён существительных после шипящих; слитное и раздельное написание **не** с именами существительными; правописание собственных имён существительных.

Имя прилагательное

Определять общее грамматическое значение, морфологические признаки и синтаксические функции имени прилагательного; объяснять его роль в речи; различать полную и краткую формы имён прилагательных.

Проводить частичный морфологический анализ имён прилагательных (в рамках изученного).

Соблюдать нормы словоизменения, произношения имён прилагательных, постановки в них ударения (в рамках изученного).

Соблюдать правила правописания имён прилагательных: безударных окончаний; **о** – **е** после шипящих и **ц** в суффиксах и окончаниях; кратких форм имён прилагательных с основой на шипящие; правила слитного и раздельного написания **не** с именами прилагательными.

Глагол

Определять общее грамматическое значение, морфологические признаки и синтаксические функции глагола; объяснять его роль в словосочетании и предложении, а также в речи.

Различать глаголы совершенного и несовершенного вида, возвратные и невозвратные.

Называть грамматические свойства инфинитива (неопределённой формы) глагола, выделять его основу; выделять основу настоящего (будущего простого) времени глагола.

Определять спряжение глагола, уметь спрягать глаголы.

Проводить частичный морфологический анализ глаголов (в рамках изученного).

Соблюдать нормы словоизменения глаголов, постановки ударения в глагольных формах (в рамках изученного).

Соблюдать правила правописания глаголов: корней с чередованием **е** // **и**; использования **ь** после шипящих как показателя грамматической формы в инфинитиве, в форме 2-го лица

единственного числа; **-тся** и **-ться** в глаголах; суффиксов **-ова— -ева-, -ыва- – -ива-**; личных окончаний глагола, гласной перед суффиксом **-л-** в формах прошедшего времени глагола; слитного и раздельного написания **не** с глаголами.

Синтаксис. Культура речи. Пунктуация

Распознавать единицы синтаксиса (словосочетание и предложение); проводить синтаксический анализ словосочетаний и простых предложений; проводить пунктуационный анализ простых осложнённых и сложных предложений (в рамках изученного); применять знания по синтаксису и пунктуации при выполнении языкового анализа различных видов и в речевой практике.

Распознавать словосочетания по морфологическим свойствам главного слова (именные, глагольные, наречные); простые нео-сложнённые предложения; простые предложения, осложнённые однородными членами, включая предложения с обобщающим словом при однородных членах, обращением; распознавать предложения по цели высказывания (повествовательные, побудительные, вопросительные), эмоциональной окраске (восклицательные и невосклицательные), количеству грамматических основ (простые и сложные), наличию второстепенных членов (распространённые и нераспространённые); определять главные (грамматическую основу) и второстепенные члены предложения, морфологические средства выражения подлежащего (именем существительным или местоимением в именительном падеже, сочетанием имени существительного в форме именительного падежа с существительным или местоимением в форме творительного падежа с предлогом; сочетанием имени числительного в форме именительного падежа с существительным в форме родительного падежа) и сказуемого (глаголом, именем существительным, именем прилагательным), средства выражения второстепенных членов предложения (в рамках изученного).

Соблюдать на письме пунктуационные правила при постановке тире между подлежащим и сказуемым, выборе знаков препинания в предложениях с однородными членами, связанными бессоюзной связью, одиночным союзом **и**, союзами **а, но, однако, зато, да** (в значении **и**), **да** (в значении **но**); с обобщающим словом при однородных членах; с обращением; в предложениях с прямой речью; в сложных предложениях, состоящих из частей, связанных бессоюзной связью и союзами **и, но, а, однако, зато, да**; оформлять на письме диалог.

Проводить пунктуационный анализ предложения (в рамках изученного).

6 КЛАСС

Общие сведения о языке

Характеризовать функции русского языка как государственного языка Российской Федерации и языка межнационального общения, приводить примеры использования русского языка как государственного языка Российской Федерации и как языка межнационального общения (в рамках изученного).

Иметь представление о русском литературном языке.

Язык и речь

Создавать устные монологические высказывания объёмом не менее 6 предложений на основе жизненных наблюдений, чтения научно-учебной, художественной и научно-популярной литературы (монолог-описание, монолог-повествование, монолог-рассуждение); выступать с сообщением на лингвистическую тему.

Участвовать в диалоге (побуждение к действию, обмен мнениями) объёмом не менее 4 реплик.

Владеть различными видами аудирования: выборочным, ознакомительным, детальным – научно-учебных и художественных текстов различных функционально-смысловых типов речи.

Владеть различными видами чтения: просмотровым, ознакомительным, изучающим, поисковым.

Устно пересказывать прочитанный или прослушанный текст объёмом не менее 110 слов.

Понимать содержание прослушанных и прочитанных научно-учебных и художественных текстов различных функционально-смысловых типов речи объёмом не менее 180 слов: устно и письменно формулировать тему и главную мысль текста, вопросы по содержанию текста и отвечать на них; подробно и сжато передавать в устной и письменной форме содержание прочитанных научно-учебных и художественных текстов различных функционально-смысловых типов речи (для подробного изложения объём исходного текста должен составлять не менее 160 слов; для сжатого изложения – не менее 165 слов).

Осуществлять выбор лексических средств в соответствии с речевой ситуацией; пользоваться словарями иностранных слов, устаревших слов; оценивать свою и чужую речь с точки зрения точного, уместного и выразительного словоупотребления; использовать толковые словари.

Соблюдать в устной речи и на письме нормы современного русского литературного языка, в том числе во время списывания текста объёмом 100–110 слов; словарного диктанта объёмом 20–25 слов; диктанта на основе связного текста объёмом 100–110 слов, составленного с учётом ранее изученных правил правописания (в том числе содержащего изученные в течение второго года обучения орфограммы, пунктограммы и слова с непроверяемыми написаниями); соблюдать в устной речи и на письме правила речевого этикета.

Текст

Анализировать текст с точки зрения его соответствия основным признакам; с точки зрения его принадлежности к функционально-смысловому типу речи.

Характеризовать тексты различных функционально-смысловых типов речи; характеризовать особенности описания как типа речи (описание внешности человека, помещения, природы, местности, действий).

Выявлять средства связи предложений в тексте, в том числе притяжательные и указательные местоимения, видо-временную соотнесённость глагольных форм.

Применять знания о функционально-смысловых типах речи при выполнении анализа различных видов и в речевой практике; использовать знание основных признаков текста в практике создания собственного текста.

Проводить смысловой анализ текста, его композиционных особенностей, определять количество микротем и абзацев.

Создавать тексты различных функционально-смысловых типов речи (повествование, описание внешности человека, помещения, природы, местности, действий) с опорой на жизненный и читательский опыт; произведение искусства (в том числе сочинения-миниатюры объёмом 5 и более предложений; классные сочинения объёмом не менее 100 слов с учётом функциональной разновидности и жанра сочинения, характера темы).

Владеть умениями информационной переработки текста: составлять план прочитанного текста (простой, сложный; назывной, вопросный) с целью дальнейшего воспроизведения содержания текста в устной и письменной форме; выделять главную и второстепенную информацию в прослушанном и прочитанном тексте; извлекать информацию из различных источников, в том числе из лингвистических словарей и справочной литературы, и использовать её в учебной деятельности.

Представлять сообщение на заданную тему в виде презентации.

Представлять содержание прослушанного или прочитанного научно-учебного текста в виде таблицы, схемы; представлять содержание таблицы, схемы в виде текста.

Редактировать собственные тексты с опорой на знание норм современного русского литературного языка.

Функциональные разновидности языка

Характеризовать особенности официально-делового стиля речи, научного стиля речи; перечислять требования к составлению словарной статьи и научного сообщения; анализировать тексты разных функциональных разновидностей языка и жанров (рассказ; заявление, расписка; словарная статья, научное сообщение).

Применять знания об официально-деловом и научном стиле при выполнении языкового анализа различных видов и в речевой практике.

СИСТЕМА ЯЗЫКА

Лексикология. Культура речи

Различать слова с точки зрения их происхождения: исконно русские и заимствованные слова; различать слова с точки зрения их принадлежности к активному или пассивному запасу: неологизмы, устаревшие слова (историзмы и архаизмы); различать слова с точки зрения сферы их употребления: общеупотребительные слова и слова ограниченной сферы употребления (диалектизмы, термины, профессионализмы, жаргонизмы); определять стилистическую окраску слова. Проводить лексический анализ слов.

Распознавать эпитеты, метафоры, олицетворения; понимать их основное коммуникативное назначение в художественном тексте и использовать в речи с целью повышения её богатства и выразительности.

Распознавать в тексте фразеологизмы, уметь определять их значения; характеризовать ситуацию употребления фразеологизма.

Осуществлять выбор лексических средств в соответствии с речевой ситуацией; пользоваться словарями иностранных слов, устаревших слов; оценивать свою и чужую речь с точки зрения точного, уместного и выразительного словоупотребления; использовать толковые словари.

Словообразование. Культура речи. Орфография

Распознавать формообразующие и словообразующие морфемы в слове; выделять производящую основу.

Определять способы словообразования (приставочный, суффиксальный, приставочно-суффиксальный, бессуффиксный, сложение, переход из одной части речи в другую); проводить морфемный и словообразовательный анализ слов; применять знания по морфемике и словообразованию при выполнении языкового анализа различных видов.

Соблюдать нормы словообразования имён прилагательных. Распознавать изученные орфограммы; проводить орфографический анализ слов; применять знания по орфографии в практике правописания.

Соблюдать правила правописания сложных и сложносокращённых слов; правила правописания корня **-кас-** – **-кос-** с чередованием // **о**, гласных в приставках **пре-** и **при-**.

Морфология. Культура речи. Орфография

Характеризовать особенности словообразования имён существительных.

Соблюдать правила слитного и дефисного написания **пол-** и **иполу-** со словами.

Соблюдать нормы произношения, постановки ударения (в рамках изученного), словоизменения имён существительных.

Различать качественные, относительные и притяжательные имена прилагательные, степени сравнения качественных имён прилагательных.

Соблюдать нормы словообразования имён прилагательных; нормы произношения имён прилагательных, нормы ударения (в рамках изученного); соблюдать правила правописания **н** и **нн** в именах прилагательных, суффиксов **-к-** и **-ск-** имён прилагательных, сложных имён прилагательных.

Распознавать числительные; определять общее грамматическое значение имени числительного; различать разряды имён числительных по значению, по строению.

Уметь склонять числительные и характеризовать особенности склонения, словообразования и синтаксических функций числительных; характеризовать роль имён числительных в речи.

Правильно употреблять собирательные имена числительные; соблюдать правила правописания имён числительных, в том числе написание **ь** в именах числительных; написание двойных согласных; слитное, раздельное, дефисное написание числительных; правила правописания окончаний числительных.

Распознавать местоимения; определять общее грамматическое значение; различать разряды местоимений; уметь склонять местоимения; характеризовать особенности их склонения, словообразования, синтаксических функций, роли в речи.

Правильно употреблять местоимения в соответствии с требованиями русского речевого этикета, в том числе местоимения 3-го лица в соответствии со смыслом предшествующего текста (устранение двусмысленности, неточности); соблюдать правила правописания местоимений с **не** и **ни**, слитного, раздельного и дефисного написания местоимений.

Распознавать переходные и непереходные глаголы; разноспрягаемые глаголы; определять наклонение глагола, значение глаголов в изъявительном, условном и повелительном наклонении; различать безличные и личные глаголы; использовать личные глаголы в безличном значении.

Соблюдать правила правописания **ь** в формах глагола повелительного наклонения.

Проводить морфологический анализ имён прилагательных, имён числительных, местоимений, глаголов; применять знания по морфологии при выполнении языкового анализа различных видов и в речевой практике.

Проводить фонетический анализ слов; использовать знания по фонетике и графике в практике произношения и правописания слов.

Распознавать изученные орфограммы; проводить орфографический анализ слов; применять знания по орфографии в практике правописания.

Проводить синтаксический анализ словосочетаний, синтаксический и пунктуационный анализ предложений (в рамках изученного), применять знания по синтаксису и пунктуации при выполнении языкового анализа различных видов и в речевой практике.

7 КЛАСС

Общие сведения о языке

Иметь представление о языке как развивающемся явлении.

Осознавать взаимосвязь языка, культуры и истории народа (приводить примеры).

Язык и речь

Создавать устные монологические высказывания объёмом не менее 7 предложений на основе наблюдений, личных впечатлений, чтения научно-учебной, художественной и научно--

популярной литературы (монолог-описание, монолог-рассуждение, монолог-повествование); выступать с научным сообщением.

Участвовать в диалоге на лингвистические темы (в рамках изученного) и темы на основе жизненных наблюдений объёмом не менее 5 реплик.

Владеть различными видами диалога: диалог – запрос информации, диалог – сообщение информации.

Владеть различными видами аудирования (выборочное, ознакомительное, детальное) публицистических текстов различных функционально-смысловых типов речи.

Владеть различными видами чтения: просмотровым, ознакомительным, изучающим, поисковым.

Устно пересказывать прослушанный или прочитанный текст объёмом не менее 120 слов.

Понимать содержание прослушанных и прочитанных публицистических текстов (рассуждение-доказательство, рассуждение-объяснение, рассуждение-размышление) объёмом не менее 230 слов: устно и письменно формулировать тему и главную мысль текста; формулировать вопросы по содержанию текста и отвечать на них; подробно, сжато и выборочно передавать в устной и письменной форме содержание прослушанных публицистических текстов (для подробного изложения объём исходного текста должен составлять не менее 180 слов; для сжатого и выборочного изложения – не менее 200 слов).

Осуществлять адекватный выбор языковых средств для со-здания высказывания в соответствии с целью, темой и коммуникативным замыслом.

Соблюдать в устной речи и на письме нормы современного русского литературного языка, в том числе во время списывания текста объёмом 110–120 слов; словарного диктанта объёмом 25–30 слов; диктанта на основе связного текста объёмом 110–120 слов, составленного с учётом ранее изученных правил правописания (в том числе содержащего изученные в течение третьего года обучения орфограммы, пунктограммы и слова с непроверяемыми написаниями); соблюдать на письме правила речевого этикета.

Текст

Анализировать текст с точки зрения его соответствия основным признакам; выявлять его структуру, особенности абзацного членения, языковые средства выразительности в тексте: фонетические (звукопись), словообразовательные, лексические.

Проводить смысловой анализ текста, его композиционных особенностей, определять количество микротем и абзацев.

Выявлять лексические и грамматические средства связи предложений и частей текста.

Создавать тексты различных функционально-смысловых типов речи с опорой на жизненный и читательский опыт; на произведения искусства (в том числе сочинения-миниатюры объёмом 6 и более предложений; классные сочинения объёмом не менее 150 слов с учётом стиля и жанра сочинения, характера темы).

Владеть умениями информационной переработки текста: составлять план прочитанного текста (простой, сложный; назывной, вопросный, тезисный) с целью дальнейшего воспроизведения содержания текста в устной и письменной форме; выделять главную и второстепенную информацию в тексте; передавать содержание текста с изменением лица рассказчика; использовать способы информационной переработки текста; извлекать информацию из различных источников, в том числе из лингвистических словарей и справочной литературы, и использовать её в учебной деятельности.

Представлять сообщение на заданную тему в виде презентации.

Представлять содержание научно-учебного текста в виде таблицы, схемы; представлять содержание таблицы, схемы в виде текста.

Редактировать тексты: сопоставлять исходный и отредактированные тексты; редактировать собственные тексты с целью совершенствования их содержания и формы с опорой на знание норм современного русского литературного языка.

Функциональные разновидности языка

Характеризовать функциональные разновидности языка: разговорную речь и функциональные стили (научный, публицистический, официально-деловой), язык художественной литературы.

Характеризовать особенности публицистического стиля (в том числе сферу употребления, функции), употребления языковых средств выразительности в текстах публицистического стиля, нормы построения текстов публицистического стиля, особенности жанров (интервью, репортаж, заметка).

Создавать тексты публицистического стиля в жанре репортажа, заметки, интервью; оформлять деловые бумаги (инструкция).

Владеть нормами построения текстов публицистического стиля.

Характеризовать особенности официально-делового стиля (в том числе сферу употребления, функции, языковые особенности), особенности жанра инструкции.

Применять знания о функциональных разновидностях языка при выполнении языкового анализа различных видов и в речевой практике.

Система языка

Распознавать изученные орфограммы; проводить орфографический анализ слов; применять знания по орфографии в практике правописания.

Использовать знания по морфемике и словообразованию при выполнении языкового анализа различных видов и в практике правописания.

Объяснять значения фразеологизмов, пословиц и поговорок, афоризмов, крылатых слов (на основе изученного), в том числе с использованием фразеологических словарей русского языка.

Распознавать метафору, олицетворение, эпитет, гиперболу, литоту; понимать их коммуникативное назначение в художественном тексте и использовать в речи как средство выразительности.

Характеризовать слово с точки зрения сферы его употребления, происхождения, активного и пассивного запаса и стилистической окраски; проводить лексический анализ слов; применять знания по лексике и фразеологии при выполнении языкового анализа различных видов и в речевой практике.

Распознавать омонимию слов разных частей речи; различать лексическую и грамматическую омонимию; понимать особенности употребления омонимов в речи.

Использовать грамматические словари и справочники в речевой практике.

Морфология. Культура речи

Распознавать причастия и деепричастия, наречия, служебные слова (предлоги, союзы, частицы), междометия, звукоподражательные слова и проводить их морфологический анализ: определять общее грамматическое значение, морфологические признаки, синтаксические функции.

Причастие

Характеризовать причастие как особую форму глагола, определять признаки глагола и имени прилагательного в причастии; определять синтаксические функции причастия.

Распознавать причастия настоящего и прошедшего времени, действительные и страдательные причастия, различать и характеризовать полные и краткие формы страдательных причастий, склонять причастия.

Проводить морфологический, орфографический анализ причастий, применять это умение в речевой практике.

Составлять словосочетания с причастием в роли зависимого слова, конструировать причастные обороты.

Уместно использовать причастия в речи, различать созвучные причастия и имена прилагательные (**висящий — всякий, горящий — горячий**). Правильно ставить ударение в некоторых формах причастий, применять правила правописания падежных окончаний и суффиксов причастий; **н** и **нн** в причастиях и отглагольных именах прилагательных, написания гласной перед суффиксом **-вш-** действительных причастий прошедшего времени, перед суффиксом **-нн-** страдательных причастий прошедшего времени, написания **не** с причастиями.

Правильно расставлять знаки препинания в предложениях с причастным оборотом.

Проводить синтаксический и пунктуационный анализ предложений с причастным оборотом (в рамках изученного).

Деепричастие

Определять признаки глагола и наречия в деепричастии, синтаксическую функцию деепричастия.

Распознавать деепричастия совершенного и несовершенного вида.

Проводить морфологический, орфографический анализ деепричастий, применять это умение в речевой практике.

Конструировать деепричастный оборот, определять роль деепричастия в предложении.

Уместно использовать деепричастия в речи.

Правильно ставить ударение в деепричастиях.

Применять правила написания гласных в суффиксах деепричастий, правила слитного и раздельного написания **не** с деепричастиями.

Правильно строить предложения с одиночными деепричастиями и деепричастными оборотами.

Правильно расставлять знаки препинания в предложениях с одиночным деепричастием и деепричастным оборотом.

Проводить синтаксический и пунктуационный анализ предложений с одиночным деепричастием и деепричастным оборотом (в рамках изученного).

Наречие

Распознавать наречия в речи. Определять общее грамматическое значение наречий; различать разряды наречий по значению; характеризовать особенности словообразования наречий, их синтаксических свойств, роли в речи.

Проводить морфологический, орфографический анализ наречий (в рамках изученного), применять это умение в речевой практике.

Соблюдать нормы образования степеней сравнения наречий, произношения наречий, постановки в них ударения.

Применять правила слитного, раздельного и дефисного написания наречий; написания **н** и **нн** в наречиях на **-о** и **-е**; написания суффиксов **-а** и **-о** наречий с приставками **из-**, **до-**, **с-**, **в-**, **на-**, **за-**

; употребления **ь** на конце наречий после шипящих; написания суффиксов наречий **-о** и **-е** после шипящих; написания **е** и **и** в приставках **не-** и **ни-** наречий; слитного и раздельного написания **не** с наречиями.

Слова категории состояния

Определять общее грамматическое значение, морфологические признаки слов категории состояния, характеризовать их синтаксическую функцию и роль в речи.

Служебные части речи

Давать общую характеристику служебных частей речи, объяснять их отличия от самостоятельных частей речи.

Предлог

Характеризовать предлог как служебную часть речи, различать производные и непроизводные предлоги, простые и составные предлоги.

Употреблять предлоги в речи в соответствии с их значением и стилистическими особенностями, соблюдать нормы правописания производных предлогов.

Соблюдать нормы употребления имён существительных и местоимений с предлогами, предлогов **из – с, в – на** в составе словосочетаний, правила правописания производных предлогов.

Проводить морфологический анализ предлогов, применять это умение при выполнении языкового анализа различных -видов и в речевой практике.

Союз

Характеризовать союз как служебную часть речи, различать разряды союзов по значению, по строению, объяснять роль союзов в тексте, в том числе как средств связи однородных членов предложения и частей сложного предложения.

Употреблять союзы в речи в соответствии с их значением и стилистическими особенностями, соблюдать правила правописания союзов, постановки знаков препинания в сложных союзных предложениях, постановки знаков препинания в предложениях с союзом **и**.

Проводить морфологический анализ союзов, применять это умение в речевой практике.

Частица

Характеризовать частицу как служебную часть речи, различать разряды частиц по значению, по составу, объяснять роль частиц в передаче различных оттенков значения в слове и тексте, в образовании форм глагола, понимать интонационные особенности предложений с частицами.

Употреблять частицы в речи в соответствии с их значением и стилистической окраской; соблюдать нормы правописания частиц.

Проводить морфологический анализ частиц, применять это умение в речевой практике.

Междометия и звукоподражательные слова

Характеризовать междометия как особую группу слов, различать группы междометий по значению, объяснять роль междометий в речи, характеризовать особенности звукоподражательных слов и их употребление в разговорной речи, в художественной литературе.

Проводить морфологический анализ междометий, применять это умение в речевой практике.

Соблюдать пунктуационные правила оформления предложений с междометиями.

Различать грамматические омонимы.

8 КЛАСС

Общие сведения о языке

Иметь представление о русском языке как одном из славянских языков.

Язык и речь

Создавать устные монологические высказывания объёмом не менее 8 предложений на основе жизненных наблюдений, личных впечатлений, чтения научно-учебной, художественной, научно-популярной и публицистической литературы (монолог-описание, монолог-рассуждение, монолог-повествование); выступать с научным сообщением.

Участвовать в диалоге на лингвистические темы (в рамках изученного) и темы на основе жизненных наблюдений (объём не менее 6 реплик).

Владеть различными видами аудирования: выборочным, ознакомительным, детальным – научно-учебных, художественных, публицистических текстов различных функционально-смысловых типов речи.

Владеть различными видами чтения: просмотровым, ознакомительным, изучающим, поисковым.

Устно пересказывать прочитанный или прослушанный текст объёмом не менее 140 слов.

Понимать содержание прослушанных и прочитанных научно-учебных, художественных, публицистических текстов различных функционально-смысловых типов речи объёмом не менее 280 слов: подробно, сжато и выборочно передавать в устной и письменной форме содержание прослушанных и прочитанных научно-учебных, художественных, публицистических текстов различных функционально-смысловых типов речи (для подробного изложения объём исходного текста должен составлять не менее 230 слов; для сжатого и выборочного изложения – не менее 260 слов).

Осуществлять выбор языковых средств для создания высказывания в соответствии с целью, темой и коммуникативным замыслом.

Соблюдать в устной речи и на письме нормы современного русского литературного языка, в том числе во время списывания текста объёмом 120–140 слов; словарного диктанта объёмом 30–35 слов; диктанта на основе связного текста объёмом 120–140 слов, составленного с учётом ранее изученных правил правописания (в том числе содержащего изученные в течение четвёртого года обучения орфограммы, пунктограммы и слова с непроверяемыми написаниями); понимать особенности использования мимики и жестов в разговорной речи; объяснять национальную обусловленность норм речевого этикета; соблюдать в устной речи и на письме правила русского речевого этикета.

Текст

Анализировать текст с точки зрения его соответствия основным признакам: наличия темы, главной мысли, грамматической связи предложений, цельности и относительной законченности; указывать способы и средства связи предложений в тексте; анализировать текст с точки зрения его принадлежности к функционально-смысловому типу речи; анализировать языковые средства выразительности в тексте (фонетические, словообразовательные, лексические, морфологические).

Распознавать тексты разных функционально-смысловых типов речи; анализировать тексты разных функциональных разновидностей языка и жанров; применять эти знания при выполнении языкового анализа различных видов и в речевой практике.

Создавать тексты различных функционально-смысловых типов речи с опорой на жизненный и читательский опыт; тексты с опорой на произведения искусства (в том числе сочинения-

миниатюры объёмом 7 и более предложений; классные сочинения объёмом не менее 200 слов с учётом стиля и жанра сочинения, характера темы).

Владеть умениями информационной переработки текста: со-здавать тезисы, конспект; извлекать информацию из различных источников, в том числе из лингвистических словарей и справочной литературы, и использовать её в учебной деятельности.

Представлять сообщение на заданную тему в виде презентации.

Представлять содержание прослушанного или прочитанного научно-учебного текста в виде таблицы, схемы; представлять содержание таблицы, схемы в виде текста.

Редактировать тексты: собственные и(или) созданные другими обучающимися тексты с целью совершенствования их содержания и формы, сопоставлять исходный и отредактированный тексты.

Функциональные разновидности языка

Характеризовать особенности официально-делового стиля (заявление, объяснительная записка, автобиография, характеристика) и научного стиля, основных жанров научного стиля (реферат, доклад на научную тему), выявлять сочетание различных функциональных разновидностей языка в тексте, средства связи предложений в тексте.

Создавать тексты официально-делового стиля (заявление, объяснительная записка, автобиография, характеристика), публицистических жанров; оформлять деловые бумаги.

Осуществлять выбор языковых средств для создания высказывания в соответствии с целью, темой и коммуникативным замыслом.

Система языка

Синтаксис. Культура речи. Пунктуация

Иметь представление о синтаксисе как разделе лингвистики.

Распознавать словосочетание и предложение как единицы синтаксиса.

Различать функции знаков препинания.

Словосочетание

Распознавать словосочетания по морфологическим свойствам главного слова: именные, глагольные, наречные; определять типы подчинительной связи слов в словосочетании: согласование, управление, примыкание; выявлять грамматическую синонимию словосочетаний.

Применять нормы построения словосочетаний.

Предложение

Характеризовать основные признаки предложения, средства оформления предложения в устной и письменной речи; различать функции знаков препинания.

Распознавать предложения по цели высказывания, эмоциональной окраске, характеризовать их интонационные и смысловые особенности, языковые формы выражения побуждения в побудительных предложениях; использовать в текстах публицистического стиля риторическое восклицание, вопросно-ответную форму изложения.

Распознавать предложения по количеству грамматических основ; различать способы выражения подлежащего, виды сказуемого и способы его выражения. Применять нормы построения простого предложения, использования инверсии; применять нормы согласования сказуемого с подлежащим, в том числе выраженным словосочетанием, сложносокращёнными

словами, словами **большинство – меньшинство**, количественными сочетаниями. Применять нормы постановки тире между подлежащим и сказуемым.

Распознавать предложения по наличию главных и второстепенных членов, предложения полные и неполные (понимать особенности употребления неполных предложений в диалогической речи, соблюдения в устной речи интонации неполного предложения).

Различать виды второстепенных членов предложения (согласованные и несогласованные определения, приложение как особый вид определения; прямые и косвенные дополнения, виды обстоятельств).

Распознавать односоставные предложения, их грамматические признаки, морфологические средства выражения главных членов; различать виды односоставных предложений (назывное предложение, определённо-личное предложение, неопределённо-личное предложение, обобщённо-личное предложение, безличное предложение); характеризовать грамматические различия односоставных предложений и двусоставных неполных предложений; выявлять синтаксическую синонимию односоставных и двусоставных предложений; понимать особенности употребления односоставных предложений в речи; характеризовать грамматические, интонационные и пунктуационные особенности предложений со словами **да, нет**.

Характеризовать признаки однородных членов предложения, средства их связи (союзная и бессоюзная связь); различать однородные и неоднородные определения; находить обобщающие слова при однородных членах; понимать особенности употребления в речи сочетаний однородных членов разных типов.

Применять нормы построения предложений с однородными членами, связанными двойными союзами **не только... но и, как... так и**.

Применять правила постановки знаков препинания в предложениях с однородными членами, связанными попарно, с помощью повторяющихся союзов (**и... и, или... или, либо... либо, ни... ни, то... то**); правила постановки знаков препинания в предложениях с обобщающим словом при однородных членах.

Распознавать простые неосложнённые предложения, в том числе предложения с неоднородными определениями; простые предложения, осложнённые однородными членами, включая предложения с обобщающим словом при однородных членах, осложнённые обособленными членами, обращением, вводными словами и предложениями, вставными конструкциями, междометиями.

Различать виды обособленных членов предложения, применять правила обособления согласованных и несогласованных определений (в том числе приложений), дополнений, обстоятельств, уточняющих членов, пояснительных и присоединительных конструкций. Применять правила постановки знаков препинания в предложениях со сравнительным оборотом; правила обособления согласованных и несогласованных определений (в том числе приложений), дополнений, обстоятельств, уточняющих членов, пояснительных и присоединительных конструкций; правила постановки знаков препинания в предложениях с вводными и вставными конструкциями, обращениями и междометиями.

Различать группы вводных слов по значению, различать вводные предложения и вставные конструкции; понимать особенности употребления предложений с вводными словами, вводными предложениями и вставными конструкциями, обращениями и междометиями в речи, понимать их функции; выявлять омонимию членов предложения и вводных слов, словосочетаний и предложений.

Применять нормы построения предложений с вводными словами и предложениями, вставными конструкциями, обращениями (распространёнными и нераспространёнными), междометиями.

Распознавать сложные предложения, конструкции с чужой речью (в рамках изученного).

Проводить синтаксический анализ словосочетаний, синтаксический и пунктуационный анализ предложений; применять знания по синтаксису и пунктуации при выполнении языкового анализа различных видов и в речевой практике.

9 КЛАСС

Общие сведения о языке

Осознавать роль русского языка в жизни человека, государства, общества; понимать внутренние и внешние функции русского языка и уметь рассказать о них.

Язык и речь

Создавать устные монологические высказывания объёмом не менее 80 слов на основе наблюдений, личных впечатлений, чтения научно-учебной, художественной и научно-популярной литературы: монолог-сообщение, монолог-описание, монолог-рассуждение, монолог-повествование; выступать с научным сообщением.

Участвовать в диалогическом и полилогическом общении (побуждение к действию, обмен мнениями, запрос информации, сообщение информации) на бытовые, научно-учебные (в том числе лингвистические) темы (объём не менее 6 реплик).

Владеть различными видами аудирования: выборочным, ознакомительным, детальным – научно-учебных, художественных, публицистических текстов различных функционально-смысловых типов речи.

Владеть различными видами чтения: просмотровым, ознакомительным, изучающим, поисковым.

Устно пересказывать прочитанный или прослушанный текст объёмом не менее 150 слов.

Осуществлять выбор языковых средств для создания высказывания в соответствии с целью, темой и коммуникативным замыслом.

Соблюдать в устной речи и на письме нормы современного русского литературного языка, в том числе во время списывания текста объёмом 140–160 слов; словарного диктанта объёмом 35–40 слов; диктанта на основе связного текста объёмом 140–160 слов, составленного с учётом ранее изученных правил правописания (в том числе содержащего изученные в течение пятого года обучения орфограммы, пунктограммы и слова с непроверяемыми написаниями).

Текст

Анализировать текст: определять и комментировать тему и главную мысль текста; подбирать заголовок, отражающий тему или главную мысль текста.

Устанавливать принадлежность текста к функционально-смысловому типу речи.

Находить в тексте типовые фрагменты – описание, повествование, рассуждение-доказательство, оценочные высказывания.

Прогнозировать содержание текста по заголовку, ключевым словам, зачину или концовке.

Выявлять отличительные признаки текстов разных жанров.

Создавать высказывание на основе текста: выражать своё отношение к прочитанному или прослушанному в устной и письменной форме.

Создавать тексты с опорой на жизненный и читательский опыт; на произведения искусства (в том числе сочинения-миниатюры объёмом 8 и более предложений или объёмом не менее 6–7 предложений сложной структуры, если этот объём позволяет раскрыть тему, выразить главную

мысль); классные сочинения объёмом не менее 250 слов с учётом стиля и жанра сочинения, характера темы.

Владеть умениями информационной переработки текста: выделять главную и второстепенную информацию в тексте; извлекать информацию из различных источников, в том числе из лингвистических словарей и справочной литературы, и использовать её в учебной деятельности.

Представлять сообщение на заданную тему в виде презентации.

Представлять содержание прослушанного или прочитанного научно-учебного текста в виде таблицы, схемы; представлять содержание таблицы, схемы в виде текста.

Подробно и сжато передавать в устной и письменной форме содержание прослушанных и прочитанных текстов различных функционально-смысловых типов речи (для подробного изложения объём исходного текста должен составлять не менее 280 слов; для сжатого и выборочного изложения – не менее 300 слов).

Редактировать собственные/созданные другими обучающимися тексты с целью совершенствования их содержания (проверка фактического материала, начальный логический анализ текста – целостность, связность, информативность).

Функциональные разновидности языка

Характеризовать сферу употребления, функции, типичные ситуации речевого общения, задачи речи, языковые средства, характерные для научного стиля; основные особенности языка художественной литературы; особенности сочетания элементов разговорной речи и разных функциональных стилей в художественном произведении.

Характеризовать разные функционально-смысловые типы речи, понимать особенности их сочетания в пределах одного текста; понимать особенности употребления языковых средств выразительности в текстах, принадлежащих к различным функционально-смысловым типам речи, функциональным разновидностям языка.

Использовать при создании собственного текста нормы построения текстов, принадлежащих к различным функционально-смысловым типам речи, функциональным разновидностям языка, нормы составления тезисов, конспекта, написания реферата.

Составлять тезисы, конспект, писать рецензию, реферат.

Оценивать чужие и собственные речевые высказывания разной функциональной направленности с точки зрения соответствия их коммуникативным требованиям и языковой правильности; исправлять речевые недостатки, редактировать текст.

Выявлять отличительные особенности языка художественной литературы в сравнении с другими функциональными разновидностями языка. Распознавать метафору, олицетворение, эпитет, гиперболу, сравнение.

Система языка

Синтаксис. Культура речи. Пунктуация

Сложносочинённое предложение

Выявлять основные средства синтаксической связи между частями сложного предложения.

Распознавать сложные предложения с разными видами связи, бессоюзные и союзные предложения (сложносочинённые и сложноподчинённые).

Характеризовать сложносочинённое предложение, его строение, смысловое, структурное и интонационное единство частей сложного предложения.

Выявлять смысловые отношения между частями сложносочинённого предложения, интонационные особенности сложносочинённых предложений с разными типами смысловых отношений между частями.

Понимать особенности употребления сложносочинённых предложений в речи.

Соблюдать основные нормы построения сложносочинённого предложения.

Понимать явления грамматической синонимии сложно-сочинённых предложений и простых предложений с однородными членами; использовать соответствующие конструкции в речи.

Проводить синтаксический и пунктуационный анализ сложносочинённых предложений.

Применять правила постановки знаков препинания в сложносочинённых предложениях.

Сложноподчинённое предложение

Распознавать сложноподчинённые предложения, выделять главную и придаточную части предложения, средства связи частей сложноподчинённого предложения.

Различать подчинительные союзы и союзные слова.

Различать виды сложноподчинённых предложений по характеру смысловых отношений между главной и придаточной частями, структуре, синтаксическим средствам связи, выявлять особенности их строения.

Выявлять сложноподчинённые предложения с несколькими придаточными, сложноподчинённые предложения с придаточной частью определительной, изъяснительной и обстоятельственной (места, времени, причины, образа действия, меры и степени, сравнения, условия, уступки, следствия, цели).

Выявлять однородное, неоднородное и последовательное подчинение придаточных частей.

Понимать явления грамматической синонимии сложноподчинённых предложений и простых предложений с обособленными членами; использовать соответствующие конструкции в речи.

Соблюдать основные нормы построения сложноподчинённого предложения.

Понимать особенности употребления сложноподчинённых предложений в речи.

Проводить синтаксический и пунктуационный анализ сложноподчинённых предложений.

Применять нормы построения сложноподчинённых предложений и правила постановки знаков препинания в них.

Бессоюзное сложное предложение

Характеризовать смысловые отношения между частями бессоюзного сложного предложения, интонационное и пунктуационное выражение этих отношений.

Соблюдать основные грамматические нормы построения бессоюзного сложного предложения.

Понимать особенности употребления бессоюзных сложных предложений в речи.

Проводить синтаксический и пунктуационный анализ бессоюзных сложных предложений.

Выявлять грамматическую синонимию бессоюзных сложных предложений и союзных сложных предложений, использовать соответствующие конструкции в речи; применять нормы постановки знаков препинания в бессоюзных сложных предложениях.

Сложные предложения с разными видами союзной и бессоюзной связи

Распознавать типы сложных предложений с разными видами связи.

Соблюдать основные нормы построения сложных предложений с разными видами связи.

Употреблять сложные предложения с разными видами связи в речи.

Проводить синтаксический и пунктуационный анализ сложных предложений с разными видами связи.

Применять правила постановки знаков препинания в сложных предложениях с разными видами связи.

Прямая и косвенная речь

Распознавать прямую и косвенную речь; выявлять синонимию предложений с прямой и косвенной речью.

Уметь цитировать и применять разные способы включения цитат в высказывание.

Соблюдать основные нормы построения предложений с прямой и косвенной речью, при цитировании.

Применять правила постановки знаков препинания в предложениях с прямой и косвенной речью, при цитировании.

ТЕМАТИЧЕСКОЕ ПЛАНИРОВАНИЕ

5 КЛАСС

№ п/п	Наименование разделов и тем программы	Количество часов			Электронные (цифровые) образовательные ресурсы
		Всего	Контрольные работы	Практические работы	
Раздел 1. Общие сведения о языке					
1.1	Богатство и выразительность русского языка. Лингвистика как наука о языке	2		0	Библиотека ЦОК https://m.edsoo.ru/7f413034
Итого по разделу		2			
Раздел 2. Язык и речь					
2.1	Язык и речь. Монолог. Диалог. Полилог. Виды речевой деятельности	7		0	Библиотека ЦОК https://m.edsoo.ru/7f413034
Итого по разделу		7			
Раздел 3. Текст					
3.1	Текст и его основные признаки. Композиционная структура текста. Функционально-смысловые типы речи. Повествование как тип речи. Рассказ. Смысловый анализ текста. Информационная переработка текста. Редактирование текста	11		3	Библиотека ЦОК https://m.edsoo.ru/7f413034
Итого по разделу		11			
Раздел 4. Функциональные разновидности языка					

4.1	Функциональные разновидности языка (общее представление)	4		1	Библиотека ЦОК https://m.edsoo.ru/7f413034
Итог по разделу		4			
Раздел 5. Система языка					
5.1	Фонетика. Графика. Орфоэпия. Орфография	13		0	Библиотека ЦОК https://m.edsoo.ru/7f413034
5.2	Морфемика. Орфография	13		0	Библиотека ЦОК https://m.edsoo.ru/7f413034
5.3	Лексикология	11		1	Библиотека ЦОК https://m.edsoo.ru/7f413034
Итог по разделу		37			
Раздел 6. Синтаксис. Культура речи. Пунктуация					
6.1	Синтаксис и пунктуация как разделы лингвистики. Словосочетание	2			Библиотека ЦОК https://m.edsoo.ru/7f413034
6.2	Простое двусоставное предложение	9			Библиотека ЦОК https://m.edsoo.ru/7f413034
6.3	Простое осложнённое предложение	6		1	Библиотека ЦОК https://m.edsoo.ru/7f413034
6.4	Сложное предложение	7		2	Библиотека ЦОК https://m.edsoo.ru/7f413034
6.5	Прямая речь	2			Библиотека ЦОК https://m.edsoo.ru/7f413034
6.6	Диалог	2		1	Библиотека ЦОК https://m.edsoo.ru/7f413034
Итог по разделу		28			

Раздел 7.Морфология. Культура речи. Орфография					
7.1	Система частей речи в русском языке	2			Библиотека ЦОК https://m.edsoo.ru/7f413034
7.2	Имясуществительное	22		3	Библиотека ЦОК https://m.edsoo.ru/7f413034
7.3	Имяприлагательное	12		1	Библиотека ЦОК https://m.edsoo.ru/7f413034
7.4	Глагол	24		3	Библиотека ЦОК https://m.edsoo.ru/7f413034
Итогопоразделу		60			
Повторение пройденного материала		9			Библиотека ЦОК https://m.edsoo.ru/7f413034
Итоговый контроль (сочинения, изложения, контрольные и проверочные работы, диктанты)		12	12		Библиотека ЦОК https://m.edsoo.ru/7f413034
ОБЩЕЕ КОЛИЧЕСТВО ЧАСОВ ПО ПРОГРАММЕ		170	12	16	

6 КЛАСС

№ п/п	Наименование разделов и тем программы	Количество часов			Электронные (цифровые) образовательные ресурсы
		Всего	Контрольные работы	Практические работы	
Раздел 1. Общие сведения о языке					
1.1	Основные функции русского языка	2			Библиотека ЦОК https://m.edsoo.ru/7f414452
1.2	Литературный язык	1			Библиотека ЦОК https://m.edsoo.ru/7f414452
Итого по разделу		3			
Раздел 2. Язык и речь					
2.1	Виды речи. Монолог и диалог. Их разновидности	6		1	Библиотека ЦОК https://m.edsoo.ru/7f414452
Итого по разделу		6			
Раздел 3. Текст					
3.1	Информационная переработка текста	6		1	Библиотека ЦОК https://m.edsoo.ru/7f414452
3.2	Функционально-смысловые типы речи	4		1	Библиотека ЦОК https://m.edsoo.ru/7f414452
3.3	Виды описания. Смысловый анализ текста	3			Библиотека ЦОК https://m.edsoo.ru/7f414452
Итого по разделу		13			
Раздел 4. Функциональные разновидности языка					
4.1	Официально-деловой стиль. Жанры официально-делового стиля.	11		1	Библиотека ЦОК https://m.edsoo.ru/7f414452

	Научный стиль. Жанры научного стиля				
Итог по разделу		11			
Раздел 5. Лексикология. Культура речи					
5.1	Группы лексики по происхождению. Активный и пассивный запас лексики	2			Библиотека ЦОК https://m.edsoo.ru/7f414452
5.2	Лексика с точки зрения сферы употребления. Стилистическая окраска слова. Лексические средства выразительности.	17		1	Библиотека ЦОК https://m.edsoo.ru/7f414452
5.3	Лексический анализ слова. Фразеологизмы	3			Библиотека ЦОК https://m.edsoo.ru/7f414452
Итог по разделу		22			
Раздел 6. Словообразование. Культура речи. Орфография					
6.1	Морфемика и словообразование как разделы лингвистики	1			Библиотека ЦОК https://m.edsoo.ru/7f414452
6.2	Виды морфем. Основные способы образования слов в русском языке. Правописание сложных и сложносокращённых слов	6			Библиотека ЦОК https://m.edsoo.ru/7f414452
6.3	Орфографический анализ	5		1	Библиотека ЦОК https://m.edsoo.ru/7f414452
6.4	Понятие об этимологии	1			Библиотека ЦОК https://m.edsoo.ru/7f414452

6.5	Морфемный и словообразовательный анализ слов	3		1	Библиотека ЦОК https://m.edsoo.ru/7f414452
Итогопоразделу		16			
Раздел 7. Морфология. Культура речи. Орфография					
7.1	Части речи в русском языке	2			Библиотека ЦОК https://m.edsoo.ru/7f414452
7.2	Имясуществительное	11		1	Библиотека ЦОК https://m.edsoo.ru/7f414452
7.3	Имяприлагательное	18		4	Библиотека ЦОК https://m.edsoo.ru/7f414452
7.4	Имячислительное	21		3	Библиотека ЦОК https://m.edsoo.ru/7f414452
7.5	Местоимение	20		2	Библиотека ЦОК https://m.edsoo.ru/7f414452
7.6	Глагол	34		13	Библиотека ЦОК https://m.edsoo.ru/7f414452
Итогопоразделу		106			
Повторение пройденного материала		13			Библиотека ЦОК https://m.edsoo.ru/7f414452
Итоговый контроль (сочинения, изложения, контрольные и проверочные работы, диктанты)		14	14		Библиотека ЦОК https://m.edsoo.ru/7f414452
ОБЩЕЕ КОЛИЧЕСТВО ЧАСОВ ПО ПРОГРАММЕ		204	14	30	

7 КЛАСС

№ п/п	Наименование разделов и тем программы	Количество часов			Электронные (цифровые) образовательные ресурсы
		Всего	Контрольные работы	Практические работы	
Раздел 1. Общие сведения о языке					
1.1	Язык как развивающееся явление	1			Библиотека ЦОК https://m.edsoo.ru/7f4159f6
Итого по разделу		1			
Раздел 2. Язык и речь					
2.1	Монолог и его виды	1			Библиотека ЦОК https://m.edsoo.ru/7f4159f6
2.2	Диалог и его виды	1			Библиотека ЦОК https://m.edsoo.ru/7f4159f6
Итого по разделу		2			
Раздел 3. Текст					
3.1	Основные признаки текста (повторение)	2			Библиотека ЦОК https://m.edsoo.ru/7f4159f6
3.2	Информационная переработка текста. Смысловый анализ текста	2		1	Библиотека ЦОК https://m.edsoo.ru/7f4159f6
3.3	Функционально-смысловые типы речи. Рассуждение как функционально-смысловой тип речи	4		2	Библиотека ЦОК https://m.edsoo.ru/7f4159f6
Итого по разделу		8			
Раздел 4. Функциональные разновидности языка					
4.1	Публицистический стиль	4			Библиотека ЦОК

					https://m.edsoo.ru/7f4159f6
4.2	Официальноделовойстиль	2			Библиотека ЦОК https://m.edsoo.ru/7f4159f6
Итогопоразделу		6			
Раздел 5. Система языка. Морфология. Культура речи. Орфография					
5.1	Морфология как раздел науки о языке (обобщение)	1			Библиотека ЦОК https://m.edsoo.ru/7f4159f6
5.2	Причастие как особая форма глагола	20		4	Библиотека ЦОК https://m.edsoo.ru/7f4159f6
5.3	Деепричастие как особая форма глагола	14		5	Библиотека ЦОК https://m.edsoo.ru/7f4159f6
5.4	Наречие	21		8	Библиотека ЦОК https://m.edsoo.ru/7f4159f6
5.5	Слова категории состояния	2			Библиотека ЦОК https://m.edsoo.ru/7f4159f6
5.6	Служебные части речи	1			Библиотека ЦОК https://m.edsoo.ru/7f4159f6
5.7	Предлог	12		5	Библиотека ЦОК https://m.edsoo.ru/7f4159f6
5.8	Союз	12		3	Библиотека ЦОК https://m.edsoo.ru/7f4159f6
5.9	Частица	12		5	Библиотека ЦОК https://m.edsoo.ru/7f4159f6
5.10	Междометия и звукоподражательные слова	4		2	Библиотека ЦОК https://m.edsoo.ru/7f4159f6
5.11	Омонимия слов разных частей речи	2		1	Библиотека ЦОК

				https://m.edsoo.ru/7f4159f6
Итого по разделу	101			
Повторение пройденного материала	8			Библиотека ЦОК https://m.edsoo.ru/7f4159f6
Итоговый контроль (сочинения, изложения, контрольные и проверочные работы, диктанты)	10	10		Библиотека ЦОК https://m.edsoo.ru/7f4159f6
ОБЩЕЕ КОЛИЧЕСТВО ЧАСОВ ПО ПРОГРАММЕ	136	10	36	

8 КЛАСС

№ п/п	Наименование разделов и тем программы	Количество часов			Электронные (цифровые) образовательные ресурсы
		Всего	Контрольные работы	Практические работы	
Раздел 1. Общие сведения о языке					
1.1	Русский язык в кругу других славянских языков	1			Библиотека ЦОК https://m.edsoo.ru/7f417922
Итого по разделу		1			
Раздел 2. Язык и речь					
2.1	Виды речи. Монолог и диалог. Их разновидности	4		1	Библиотека ЦОК https://m.edsoo.ru/7f417922
Итого по разделу		4			
Раздел 3. Текст					
3.1	Текст и его признаки. Функционально-смысловые типы речи. Смысловый анализ текста. Информационная переработка текста	5		2	Библиотека ЦОК https://m.edsoo.ru/7f417922
Итого по разделу		5			
Раздел 4. Функциональные разновидности языка					
4.1	Официально-деловой стиль. Жанры официально-делового стиля. Научный стиль. Жанры научного стиля	5		1	Библиотека ЦОК https://m.edsoo.ru/7f417922
Итого по разделу		5			
Раздел 5. Система языка. Синтаксис. Культура речи. Пунктуация					

5.1	Синтаксис как раздел лингвистики	1			Библиотека ЦОК https://m.edsoo.ru/7f417922
5.2	Пунктуация. Функции знаков препинания	1			Библиотека ЦОК https://m.edsoo.ru/7f417922
Итого по разделу		2			
Раздел 6. Система языка. Словосочетание					
6.1	Словосочетание и его признаки. Виды словосочетаний по морфологическим свойствам главного слова. Типы подчинительной связи в словосочетании	5		2	Библиотека ЦОК https://m.edsoo.ru/7f417922
Итого по разделу		5			
Раздел 7. Система языка. Предложение					
7.1	Предложение и его основные признаки. Виды предложений	6		5	Библиотека ЦОК https://m.edsoo.ru/7f417922
7.2	Двусоставное предложение. Главные члены предложения (грамматическая основа)	5			Библиотека ЦОК https://m.edsoo.ru/7f417922
7.3	Второстепенные члены предложения	10		3	Библиотека ЦОК https://m.edsoo.ru/7f417922
7.4	Односоставные предложения. Виды односоставных предложений	10		3	Библиотека ЦОК https://m.edsoo.ru/7f417922
7.5	Простое осложнённое предложение. Предложения с однородными членами	10		4	Библиотека ЦОК https://m.edsoo.ru/7f417922
7.6	Предложения с обособленными	12		5	Библиотека ЦОК

	членами. Виды обособленных членов предложения. Уточняющие члены предложения, пояснительные и присоединительные конструкции				https://m.edsoo.ru/7f417922
7.7	Предложения с обращениями, вводными и вставными конструкциями. Обращение. Вводные конструкции. Вставные конструкции	10		5	Библиотека ЦОК https://m.edsoo.ru/7f417922
Итого по разделу		63			
Повторение пройденного материала		8		8	Библиотека ЦОК https://m.edsoo.ru/7f417922
Итоговый контроль (сочинения, изложения, контрольные и проверочные работы, диктанты)		9	9		Библиотека ЦОК https://m.edsoo.ru/7f417922
ОБЩЕЕ КОЛИЧЕСТВО ЧАСОВ ПО ПРОГРАММЕ		102	9	39	

9 КЛАСС

№ п / п	Наименование разделов и тем программы	Количество часов			Электронные (цифровые) образовательные ресурсы
		Все го	Контрольные работы	Практические работы	
Раздел 1. Общие сведения о языке					
1.1	Роль русского языка в Российской Федерации	2			Библиотека ЦОК https://m.edsoo.ru/7f419b78
1.2	Русский язык в современном мире	2			Библиотека ЦОК https://m.edsoo.ru/7f419b78
Итого по разделу		4			
Раздел 2. Язык и речь					
2.1	Речь устная и письменная, монологическая и диалогическая (повторение). Виды речевой деятельности и: аудирование, чтение, говорение, письмо	4			Библиотека ЦОК https://m.edsoo.ru/7f419b78
Итого по разделу		4			
Раздел 3. Текст					
3.1	Текст и его признаки (обобщение). Функционально- смысловые типы речи (обобщение). Смысловый анализ текста (обобщение). Информационная переработка текста	3			Библиотека ЦОК https://m.edsoo.ru/7f419b78
Итого по разделу		3			
Раздел 4. Функциональные разновидности языка					
4.1	Функциональные	2			Библиотека ЦОК

	разновидности языка. Язык художественной литературы и его отличия от других функциональных разновидностей современного русского языка				https://m.edsoo.ru/7f419b78
4.2	Научный стиль	3		1	Библиотека ЦОК https://m.edsoo.ru/7f419b78
Итого по разделу		5			
Раздел 5. Система языка. Синтаксис. Культура речи. Пунктуация					
5.1	Сложнопредложение	1			Библиотека ЦОК https://m.edsoo.ru/7f419b78
5.2	Сложносочинённое предложение	12		4	Библиотека ЦОК https://m.edsoo.ru/7f419b78
5.3	Сложноподчинённое предложение	27		5	Библиотека ЦОК https://m.edsoo.ru/7f419b78
5.4	Бессоюзное сложное предложение	16		8	Библиотека ЦОК https://m.edsoo.ru/7f419b78
5.5	Сложные предложения с разными видами союзной и бессоюзной связи	9		2	Библиотека ЦОК https://m.edsoo.ru/7f419b78
5.6	Прямая и косвенная речь. Цитирование	4		1	Библиотека ЦОК https://m.edsoo.ru/7f419b78
Итого по разделу		69			
Повторение пройденного материала		8			Библиотека ЦОК https://m.edsoo.ru/7f419b78
Итоговый контроль (сочинения, изложения, контрольные и проверочные)		9	9		Библиотека ЦОК https://m.edsoo.ru/7f419b78

работы, диктанты)				
ОБЩЕЕ КОЛИЧЕСТВО ЧАСОВ ПО ПРОГРАММЕ	102	9	21	

ПОУРОЧНОЕ ПЛАНИРОВАНИЕ

5 КЛАСС

№ п/п	Тема урока	Количество часов			Дата изучения	Электронные цифровые образовательные ресурсы
		Всего	Контрольные работы	Практические работы		
1	Богатство и выразительность русского языка	1				
2	Лингвистика как наука о языке	1				Библиотека ЦОК https://m.edsoo.ru/fa251ffa
3	Повторение. Орфография. Правописание гласных и согласных в корне (повторение изученного в начальной школе)	1				Библиотека ЦОК https://m.edsoo.ru/fa252126
4	Повторение. Орфография. Правописание разделительного мягкого (ь) и разделительного твердого (ъ) знаков (повторение изученного в начальной школе)	1				Библиотека ЦОК https://m.edsoo.ru/fa252252
5	Повторение. Состав слова (повторение изученного в начальной школе)	1				Библиотека ЦОК https://m.edsoo.ru/fa2523b0
6	Повторение. Морфология. Самостоятельные и служебные части речи (повторение изученного в начальной школе)	1				Библиотека ЦОК https://m.edsoo.ru/fa252522
7	Повторение. Синтаксис (повторение изученного в начальной школе)	1				Библиотека ЦОК https://m.edsoo.ru/fa2526f8
8	Контрольная работа (повторение изученного в	1	1			

	начальной школе)					
9	Речь устная и письменная	1				Библиотека ЦОК https://m.edsoo.ru/fa25286a
10	Монолог, диалог, полилог	1				
11	Виды речевой деятельности: говорение, слушание, чтение, письмо	1				
12	Виды чтения, аудирования	1				
13	Стартовая входная диагностика	1	1			Библиотека ЦОК https://m.edsoo.ru/fa252ea0
14	Речевой этикет	1				Библиотека ЦОК https://m.edsoo.ru/fa252b4e
15	Сочинение/изложение (обучающее)	1				
16	Понятие о тексте	1				Библиотека ЦОК https://m.edsoo.ru/fa253350
17	Текст и его основные признаки	1				Библиотека ЦОК https://m.edsoo.ru/fa2534c3
18	Средства связи предложений и частей текста	1				Библиотека ЦОК https://m.edsoo.ru/fa25362a
19	Функционально-смысловые типы речи: описание, повествование, рассуждение	1				
20	Функционально-смысловые типы речи. Практикум	1		1		
21	Повествование как тип речи. Рассказ	1				Библиотека ЦОК https://m.edsoo.ru/fa253a30
22	Повествование как тип речи. Рассказ. Практикум	1		1		Библиотека ЦОК https://m.edsoo.ru/fa253ba3
23	Информационная переработка текста: простой и сложный	1				Библиотека ЦОК https://m.edsoo.ru/fa254002

	план текста					
24	Информационная переработка текста: простой и сложный план текста. Практикум	1		1		
25	Изложение и его виды	1				
26	Изложение (обучающее). Подробное изложение текста	1				
27	Понятие о функциональных разновидностях языка	1				
28	Сферы речевого общения и их соотносённость с функциональными разновидностями языка	1				
29	Функциональные разновидности языка. Практикум	1		1		
30	Повторение и обобщение по темам "Текст", "Функциональные разновидности языка"	1				
31	Буква и звук. Алфавит	1				
32	Согласные звуки и обозначающие их буквы. Глухие и звонкие согласные	1				Библиотека ЦОК https://m.edsoo.ru/fa25491 с
33	Правописание согласных в корне слова	1				Библиотека ЦОК https://m.edsoo.ru/fa256ed 8
34	Правописание согласных в корне слова. Типы орфограмм	1				
35	Согласные звуки и обозначающие их буквы. Твёрдые и	1				

	мягкие согласные					
36	Гласные звуки и обозначающие их буквы	1				
37	Слог и ударение	1				Библиотека ЦОК https://m.edsoo.ru/fa254ad4
38	Сочинение (обучающее). Описание картины	1				
39	Правописание безударных гласных в корне слова	1				
40	Правописание безударных гласных в корне слова. Типы орфограмм	1				
41	Фонетический анализ слова	1				Библиотека ЦОК https://m.edsoo.ru/fa254d36
42	Орфоэпия. Орфоэпические нормы	1				Библиотека ЦОК https://m.edsoo.ru/fa254ebc
43	Повторение тем «Фонетика, графика, орфоэпия», «Орфография». Проверочная работа	1				
44	Морфемика как раздел лингвистики. Морфема как минимальная значимая единица языка	1				Библиотека ЦОК https://m.edsoo.ru/fa25674e
45	Окончание и основа	1				Библиотека ЦОК https://m.edsoo.ru/fa256898
46	Приставки	1				Библиотека ЦОК https://m.edsoo.ru/fa2569ce
47	Суффиксы	1				
48	Чередование звуков в морфемах	1				Библиотека ЦОК https://m.edsoo.ru/fa256afa
49	Морфемный анализ слов	1				Библиотека ЦОК https://m.edsoo.ru/fa256c2

						б
50	Правописание ё-о после шипящих в корне слова	1				Библиотека ЦОК https://m.edsoo.ru/fa256d5c
51	Правописание неизменяемых на письме приставок	1				Библиотека ЦОК https://m.edsoo.ru/fa257130
52	Правописание приставок на -з (-с)	1				Библиотека ЦОК https://m.edsoo.ru/fa257464
53	Правописание ы — и после приставок	1				Библиотека ЦОК https://m.edsoo.ru/fa2575f4
54	Правописание ы — и после ц	1				Библиотека ЦОК https://m.edsoo.ru/fa25772a
55	Повторение темы «Морфемика. Орфография»	1				Библиотека ЦОК https://m.edsoo.ru/fa2578ba
56	Практикум по теме «Морфемика. Орфография»	1				
57	Контрольная работа по теме «Морфемика. Орфография»	1	1			
58	Лексикология как раздел лингвистики. Лексическое значение слова	1				Библиотека ЦОК https://m.edsoo.ru/fa2553d0
59	Толковые словари	1				Библиотека ЦОК https://m.edsoo.ru/fa2554fc
60	Однозначные и многозначные слова	1				
61	Полугодовая контрольная работа	1	1			Библиотека ЦОК https://m.edsoo.ru/fa25568c
62	Сочинение. Устный рассказ	1				
63	Понятие о лексической сочетаемости. Тематические группы слов	1				Библиотека ЦОК https://m.edsoo.ru/fa2558ee
64	Синонимы	1				Библиотека ЦОК

						https://m.edsoo.ru/fa255b5a
65	Антонимы	1				Библиотека ЦОК https://m.edsoo.ru/fa255ce0
66	Омонимы. Паронимы	1				Библиотека ЦОК https://m.edsoo.ru/fa255e16
67	Лексический анализ слова	1				Библиотека ЦОК https://m.edsoo.ru/fa25632a
68	Повторение темы "Лексикология"	1				
69	Повторение темы "Лексикология". Практикум	1		1		
70	Контрольная работа по теме "Лексикология"	1	1			Библиотека ЦОК https://m.edsoo.ru/fa2565a0
71	Что изучает синтаксис	1				Библиотека ЦОК https://m.edsoo.ru/fa25e5de
72	Словосочетание	1				Библиотека ЦОК https://m.edsoo.ru/fa25e778
73	Предложение - основная единица речевого общения	1				Библиотека ЦОК https://m.edsoo.ru/fa25ea52
74	Виды предложений по цели высказывания	1				Библиотека ЦОК https://m.edsoo.ru/fa25ebce
75	Смысловые и интонационные особенности повествовательных, вопросительных, побудительных, восклицательных и невосклицательных предложений. Интонация	1				
76	Грамматическая основа предложения	1				
77	Главные члены предложения (грамматическая	1				Библиотека ЦОК https://m.edsoo.ru/fa25eda4

	основа). Подлежащее и способы его выражения					
78	Главные члены предложения (грамматическая основа). Сказуемое и способы его выражения	1				Библиотека ЦОК https://m.edsoo.ru/fa25ef0c
79	Второстепенные члены предложения. Определение	1				Библиотека ЦОК https://m.edsoo.ru/fa25f402
80	Дополнение	1				Библиотека ЦОК https://m.edsoo.ru/fa25f57e
81	Обстоятельство	1				Библиотека ЦОК https://m.edsoo.ru/fa25f6e6
82	Однородные члены предложения	1				Библиотека ЦОК https://m.edsoo.ru/fa25fb78
83	Предложения с однородными членами	1				Библиотека ЦОК https://m.edsoo.ru/fa25fce0
84	Сочинение-описание картины	1	1			Библиотека ЦОК https://m.edsoo.ru/fa25ffb0
85	Знаки препинания в предложениях с однородными членами	1				Библиотека ЦОК https://m.edsoo.ru/fa25fe52
86	Знаки препинания в предложениях с однородными членами. Практикум	1		1		
87	Обращение	1				Библиотека ЦОК https://m.edsoo.ru/fa260190
88	Изложение с элементами сочинения (обучающее)	1				
89	Предложения простые и сложные. Сложные предложения с	1				Библиотека ЦОК https://m.edsoo.ru/fa2605c8

	бессоюзной и союзной связью					
90	Сложные предложения с бессоюзной и союзной связью	1				
91	Предложения сложносочиненные и сложноподчиненные (общее представление, практическое усвоение)	1				Библиотека ЦОК https://m.edsoo.ru/fa260744
92	Пунктуационное оформление сложных предложений, состоящих из частей, связанных бессоюзной связью и союзами и, но, а, однако, зато, да	1				Библиотека ЦОК https://m.edsoo.ru/fa2608a2
93	Пунктуационное оформление сложных предложений, состоящих из частей, связанных бессоюзной связью и союзами и, но, а, однако, зато, да. Практикум	1		1		Библиотека ЦОК https://m.edsoo.ru/fa260a8c
94	Предложения с прямой речью	1				Библиотека ЦОК https://m.edsoo.ru/fa260c12
95	Пунктуационное оформление предложений с прямой речью	1				
96	Диалог. Пунктуационное оформление диалога	1				Библиотека ЦОК https://m.edsoo.ru/fa260d5c
97	Диалог. Пунктуационное оформление диалога. Практикум	1		1		
98	Повторение темы	1				

	«Синтаксис и пунктуация»					
99	Повторение темы «Синтаксис и пунктуация». Практикум	1		1		
100	Контрольная работа по теме «Синтаксис и пунктуация»	1	1			Библиотека ЦОК https://m.edsoo.ru/fa260e88
101	Система частей речи в русском языке	1				Библиотека ЦОК https://m.edsoo.ru/fa257a04
102	Самостоятельные и служебные части речи	1				
103	Имя существительное как часть речи	1				Библиотека ЦОК https://m.edsoo.ru/fa257b30
104	Род имён существительных. Имена существительные общего рода	1				Библиотека ЦОК https://m.edsoo.ru/fa25803a
105	Число имени существительного. Имена существительные, имеющие форму только единственного или множественного числа	1				Библиотека ЦОК https://m.edsoo.ru/fa2583d2
106	Изложение выборочное	1	1			Библиотека ЦОК https://m.edsoo.ru/fa25829c
107	Падеж имён существительных	1				
108	Типы склонения имён существительных	1				Библиотека ЦОК https://m.edsoo.ru/fa258580
109	Правописание мягкого знака на конце имён существительных после шипящих	1				Библиотека ЦОК https://m.edsoo.ru/fa2586b6
110	Буквы Е и И в	1				Библиотека ЦОК

	падежных окончаниях имён существительных					https://m.edsoo.ru/fa2587e2
111	Буквы Е и И в падежных окончаниях имён существительных. Практикум	1		1		
112	Разносклоняемые и несклоняемые имена существительные	1				Библиотека ЦОК https://m.edsoo.ru/fa258918
113	Род несклоняемых имён существительных	1				Библиотека ЦОК https://m.edsoo.ru/fa258bde
114	Морфологический анализ имени существительного	1				Библиотека ЦОК https://m.edsoo.ru/fa258d28
115	Буквы О и Е после шипящих и Ц в окончаниях имён существительных	1				Библиотека ЦОК https://m.edsoo.ru/fa258fe4
116	Правописание суффиксов -ек-/-ик- имен существительных	1				Библиотека ЦОК https://m.edsoo.ru/fa25939a
117	Правописание суффиксов -чик-/-щик- имен существительных	1				Библиотека ЦОК https://m.edsoo.ru/fa259246
118	Правописание О и Е (Ё) после шипящих и Ц в суффиксах имен существительных	1				Библиотека ЦОК https://m.edsoo.ru/fa259110
119	Слитное и раздельное написание НЕ с именами существительными	1				Библиотека ЦОК https://m.edsoo.ru/fa2595ca
120	Правописание корней с чередованием а//о: -гар- — -гор-, -зар- — -зор-	1				Библиотека ЦОК https://m.edsoo.ru/fa2598a4
121	Правописание корней с чередованием а//о: -гар- — -гор-, -зар- — -	1		1		

	зор-. Практикум					
122	Правописание корней с чередованием а // о: -лаг- — -лож--раст- — -ращ- — -рос	1				Библиотека ЦОК https://m.edsoo.ru/fa25976e
123	Правописание корней с чередованием а // о: -лаг- — -лож--раст- — -ращ- — -рос. Практикум	1		1		
124	Правописание корней с чередованием -клан- — -клон-, -скак- — -скоч-	1				Библиотека ЦОК https://m.edsoo.ru/fa2599d0
125	Повторение и обобщение по теме "Имя существительное"	1				
126	Контрольная работа по теме "Имя существительное"	1	1			Библиотека ЦОК https://m.edsoo.ru/fa259afc
127	Имя прилагательное как часть речи	1				Библиотека ЦОК https://m.edsoo.ru/fa259c1e
128	Общее грамматическое значение, морфологические признаки и синтаксические функции имени прилагательного	1				
129	Правописание безударных окончаний имен прилагательных	1				Библиотека ЦОК https://m.edsoo.ru/fa25a114
130	Буквы О и Е после шипящих и Ц в окончаниях имен прилагательных	1				Библиотека ЦОК https://m.edsoo.ru/fa25abe6
131	Имена прилагательные полные и краткие, их синтаксические	1				Библиотека ЦОК https://m.edsoo.ru/fa25a27c

	функции					
132	Краткие прилагательные. Их синтаксические функции	1				
133	Морфологический анализ имен прилагательных	1				Библиотека ЦОК https://m.edsoo.ru/fa25a5ce
134	Сочинение-описание картины	1	1			Библиотека ЦОК https://m.edsoo.ru/fa25b1b8
135	Буквы О и Е после шипящих и Ц в суффиксах имен прилагательных	1				Библиотека ЦОК https://m.edsoo.ru/fa25ad6c
136	Буквы О и Е после шипящих и Ц в суффиксах имен прилагательных. Практикум	1		1		Библиотека ЦОК https://m.edsoo.ru/fa25aede
137	Слитное и раздельное написание НЕ с именами прилагательными	1				Библиотека ЦОК https://m.edsoo.ru/fa25b046
138	Повторение по теме «Имя прилагательное»	1				
139	Повторение по теме «Имя прилагательное». Практикум	1				
140	Контрольная работа по теме "Имя прилагательное"	1	1			Библиотека ЦОК https://m.edsoo.ru/fa25b398
141	Глагол как часть речи	1				Библиотека ЦОК https://m.edsoo.ru/fa25b514
142	Глагол как часть речи. Роль глагола в словосочетании и предложении, в речи	1				
143	Инфинитив и его грамматические свойства	1				Библиотека ЦОК https://m.edsoo.ru/fa25b686
144	Основа инфинитива,	1				

	основа настоящего (будущего простого) времени глагола					
145	Глаголы совершенного и несовершенного вида	1				Библиотека ЦОК https://m.edsoo.ru/fa25b7ee
146	Глаголы совершенного и несовершенного вида (практикум)	1				Библиотека ЦОК https://m.edsoo.ru/fa25b960
147	Глаголы возвратные и невозвратные	1				Библиотека ЦОК https://m.edsoo.ru/fa25bb9a
148	Сочинение на тему	1				
149	Изменение глаголов по временам	1				Библиотека ЦОК https://m.edsoo.ru/fa25c1ee
150	Настоящее время: значение, образование, употребление	1				
151	Изменение глаголов по лицам и числам	1				Библиотека ЦОК https://m.edsoo.ru/fa25c98c
152	Изменение глаголов по лицам и числам. Спряжение	1				Библиотека ЦОК https://m.edsoo.ru/fa25cb58
153	Изменение глаголов по лицам и числам. Типы спряжения глагола (обобщение)	1				
154	Правописание безударных личных окончаний глаголов	1				Библиотека ЦОК https://m.edsoo.ru/fa25ccd4
155	Правописание безударных личных окончаний глаголов. Практикум	1		1		Библиотека ЦОК https://m.edsoo.ru/fa25ce32
156	Правописание мягкого знака (ь) в инфинитиве, в форме 2-го лица единственного числа после шипящих	1				Библиотека ЦОК https://m.edsoo.ru/fa25d44a
157	Морфологический	1				Библиотека ЦОК

	анализ глагола					https://m.edsoo.ru/fa25d116
158	Правописание корней с чередованием е//и	1				Библиотека ЦОК https://m.edsoo.ru/fa25e0ca
159	Правописание корней с чередованием е//и. Практикум	1		1		Библиотека ЦОК https://m.edsoo.ru/fa25e228
160	Обобщение по теме: "Правописание корней с чередованием е // и"	1				
161	Правописание гласной перед суффиксом -л- в формах прошедшего времени глагола	1				Библиотека ЦОК https://m.edsoo.ru/fa25d90e
162	Правописание гласной перед суффиксом -л- в формах прошедшего времени глагола. Практикум	1		1		Библиотека ЦОК https://m.edsoo.ru/fa25db02
163	Слитное и раздельное написание не с глаголами	1				Библиотека ЦОК https://m.edsoo.ru/fa25dc74
164	Повторение по теме «Глагол». Проверочная работа	1				Библиотека ЦОК https://m.edsoo.ru/fa25e430
165	Работа над ошибками, анализ работы	1				
166	Итоговая контрольная работа за курс 5 класса	1	1			Библиотека ЦОК https://m.edsoo.ru/fa261608
167	Повторение. Фонетика. Графика. Орфография. Орфоэпия	1				Библиотека ЦОК https://m.edsoo.ru/fa2610f4
168	Повторение. Лексикология. Культура речи	1				Библиотека ЦОК https://m.edsoo.ru/fa261284
169	Повторение. Морфология.	1				Библиотека ЦОК https://m.edsoo.ru/fa2614e

	Культура речи					<u>6</u>
170	Повторение. Синтаксис. Культура речи	1				
ОБЩЕЕ КОЛИЧЕСТВО ЧАСОВ ПО ПРОГРАММЕ		170	12	16		

6 КЛАСС

№ п/п	Темаурока	Количество часов			Дата изучения	Электронные цифровые образовательные ресурсы
		Всего	Контрольные работы	Практические работы		
1	Русский язык — государственный язык Российской Федерации	1				Библиотека ЦОК https://m.edsoo.ru/fa261734
2	Русский язык — язык межнационального общения	1				Библиотека ЦОК https://m.edsoo.ru/fa2618c4
3	Понятие о литературном языке	1				Библиотека ЦОК https://m.edsoo.ru/fa2619f0
4	Повторение. Смысловой, речеведческий, языковой анализ текста (повторение изученного в 5 классе)	1				Библиотека ЦОК https://m.edsoo.ru/fa261b12
5	Повторение. Употребление ь и ъ (повторение изученного в 5 классе)	1				Библиотека ЦОК https://m.edsoo.ru/fa261c34
6	Повторение. Правописание корней (повторение изученного в 5 классе)	1				Библиотека ЦОК https://m.edsoo.ru/fa261dc4
7	Повторение. Правописание приставок (повторение изученного в 5 классе)	1				Библиотека ЦОК https://m.edsoo.ru/fa261ef0
8	Повторение. Правописание суффиксов (повторение изученного в 5 классе)	1				Библиотека ЦОК https://m.edsoo.ru/fa262030
9	Повторение. Слитное и раздельное написание не с глаголами, существительными и прилагательными (повторение изученного в 5 классе)	1				Библиотека ЦОК https://m.edsoo.ru/fa26215c
10	Входная контрольная работа	1	1			Библиотека ЦОК https://m.edsoo.ru/fa2

					62288
11	Виды речи. Монолог и диалог. Монолог-описание	1			Библиотека ЦОК https://m.edsoo.ru/fa2623f0
12	Монолог-повествование	1			Библиотека ЦОК https://m.edsoo.ru/fa26251c
13	Монолог-рассуждение	1			Библиотека ЦОК https://m.edsoo.ru/fa26263e
14	Сообщение на лингвистическую тему	1			Библиотека ЦОК https://m.edsoo.ru/fa2627a6
15	Виды диалога: побуждение к действию, обмен мнениями	1			Библиотека ЦОК https://m.edsoo.ru/fa262990
16	Монолог и диалог. Практикум	1	1		
17	Информационная переработка текста	1			Библиотека ЦОК https://m.edsoo.ru/fa262af8
18	Информационная переработка текста. Главная и второстепенная информация	1			Библиотека ЦОК https://m.edsoo.ru/fa26341c
19	Информационная переработка текста. Способы сокращения текста	1			
20	Простой и сложный план текста	1			Библиотека ЦОК https://m.edsoo.ru/fa263584
21	Назывной и вопросный план текста	1			Библиотека ЦОК https://m.edsoo.ru/fa263868
22	План текста. Практикум	1	1		Библиотека ЦОК https://m.edsoo.ru/fa2639da
23	Функционально-смысловые типы речи (повторение)	1			
24	Особенности функционально-смысловых типов речи	1			
25	Описание признаков предметов и явлений окружающего мира	1			
26	Особенности описания как типа речи	1			Библиотека ЦОК https://m.edsoo.ru/fa264006
27	Сочинение-описание (обучающее)	1			Библиотека ЦОК https://m.edsoo.ru/fa263d22

28	Особенности функционально-смысловых типов речи. Обобщение	1				
29	Особенности функционально-смысловых типов речи. Практикум	1		1		
30	Официально-деловой стиль и его жанры	1				Библиотека ЦОК https://m.edsoo.ru/fa26506e
31	Особенности официально-делового стиля	1				Библиотека ЦОК https://m.edsoo.ru/fa264f06
32	Заявление, расписка	1				Библиотека ЦОК https://m.edsoo.ru/fa2651cc
33	Научный стиль и его жанры	1				Библиотека ЦОК https://m.edsoo.ru/fa26565e
34	Особенности научного стиля	1				Библиотека ЦОК https://m.edsoo.ru/fa26538e
35	Научное сообщение	1				Библиотека ЦОК https://m.edsoo.ru/fa2657c6
36	Словарная статья. Требования к составлению словарной статьи	1				Библиотека ЦОК https://m.edsoo.ru/fa26599c
37	Повторение и обобщение по темам "Текст", "Функциональные разновидности языка"	1				
38	Повторение и обобщение по темам "Текст", "Функциональные разновидности языка". Практикум	1		1		
39	Составление вопросного плана к тексту изложения	1				
40	Изложение (обучающее)	1				Библиотека ЦОК https://m.edsoo.ru/fa2679c2
41	Контрольная работа по темам "Текст", "Функциональные разновидности языка"	1	1			
42	Лексика русского языка (повторение)	1				Библиотека ЦОК https://m.edsoo.ru/fa266108
43	Лексические средства выразительности	1				
44	Лексические средства выразительности. Эпитет	1				Библиотека ЦОК https://m.edsoo.ru/fa2

					682d2
45	Метафора	1			Библиотека ЦОК https://m.edsoo.ru/fa268480
46	Лексика русского языка с точки зрения ее происхождения	1			Библиотека ЦОК https://m.edsoo.ru/fa2662f2
47	Исконно-русские слова	1			Библиотека ЦОК https://m.edsoo.ru/fa266108
48	Заимствованные слова	1			Библиотека ЦОК https://m.edsoo.ru/fa2662f2
49	Слова с полногласными и неполногласными сочетаниями	1			
50	Лексика русского языка с точки зрения её активного и пассивного словоупотребления. Архаизмы, историзмы, неологизмы	1			Библиотека ЦОК https://m.edsoo.ru/fa26645a
51	Общеупотребительные слова. Диалектизмы	1			Библиотека ЦОК https://m.edsoo.ru/fa2668c4
52	Профессионализмы	1			Библиотека ЦОК https://m.edsoo.ru/fa2671e8
53	Жаргонизмы	1			Библиотека ЦОК https://m.edsoo.ru/fa2674d6
54	Стилистические пласты лексики: стилистически нейтральная, высокая лексика	1			Библиотека ЦОК https://m.edsoo.ru/fa2676ca
55	Стилистические пласты лексики. Разговорная лексика	1			Библиотека ЦОК https://m.edsoo.ru/fa267850
56	Лексический анализ слова	1			Библиотека ЦОК https://m.edsoo.ru/fa267b34
57	Фразеологизмы. Их признаки и значение	1			Библиотека ЦОК https://m.edsoo.ru/fa267ca6
58	Фразеологизмы. Источники фразеологизмов	1			
59	Сочинение-описание природы и местности	1	1		Библиотека ЦОК https://m.edsoo.ru/fa26461e
60	Фразеологизмы нейтральные и	1			

	стилистически окрашенные					
51	Фразеологизмы и их роль в тексте	1				
52	Повторение темы "Лексикология. Культура речи"	1				
53	Повторение темы "Лексикология. Культура речи". Практикум	1		1		
54	Контрольная работа по теме "Лексикология. Культура речи"	1	1			Библиотека ЦОК https://m.edsoo.ru/fa2687c8
55	Работа над ошибками, анализ работы	1				
56	Морфемика и словообразование как разделы лингвистики (повторение)	1				Библиотека ЦОК https://m.edsoo.ru/fa268944
57	Основные способы образования слов в русском языке	1				Библиотека ЦОК https://m.edsoo.ru/fa2695d8
58	Основные способы образования слов в русском языке. Виды морфем	1				Библиотека ЦОК https://m.edsoo.ru/fa26984e
59	Основные способы образования слов в русском языке. Сложные и сложносокращённые слова	1				Библиотека ЦОК https://m.edsoo.ru/fa269a38
60	Основные способы образования слов в русском языке. Сложные и сложносокращённые слова. Правописание сложных и сложносокращённых слов	1				Библиотека ЦОК https://m.edsoo.ru/fa269d1c
61	Орфографический анализ сложных и сложносокращённых слов	1				Библиотека ЦОК https://m.eddo.run/fa26a03c
62	Понятие об этимологии	1				
63	Морфемный и словообразовательный анализ слов	1				Библиотека ЦОК https://m.edsoo.ru/fa26a320
64	Морфемный и словообразовательный анализ слов. Практикум	1				
65	Правописание корня -кас- — -кос- с чередованием а//о	1				Библиотека ЦОК https://m.edsoo.ru/fa26a4e2
66	Правописание корня -кас- — -кос- с чередованием а//о. Практикум	1				
67	Правописание приставок ПРЕ/ПРИ	1				
68	Правописание приставок ПРЕ/ПРИ.	1		1		

	Практикум					
79	Систематизация и обобщение по теме "Словообразование. Культура речи. Орфография"	1				
80	Систематизация и обобщение по теме "Словообразование. Культура речи. Орфография". Практикум	1		1		
81	Контрольная работа по теме "Словообразование. Культура речи. Орфография"	1	1			Библиотека ЦОК https://m.edsoo.ru/fa26a9ba
82	Работа над ошибками, анализ работы	1				
83	Морфология как раздел лингвистики. Части речи в русском языке	1				Библиотека ЦОК https://m.edsoo.ru/fa26ac4e
84	Части речи в русском языке. Части речи и члены предложения	1				
85	Имя существительное как часть речи (повторение изученного в 5 классе)	1				Библиотека ЦОК https://m.edsoo.ru/fa26adde
86	Имя существительное как часть речи	1				
87	Особенности словообразования имен существительных	1				Библиотека ЦОК https://m.edsoo.ru/fa26af46
88	Нормы словоизменения имен существительных в именительном падеже множественного числа	1				Библиотека ЦОК https://m.edsoo.ru/fa26b284
89	Нормы словоизменения имен существительных в родительном падеже множественного числа	1				Библиотека ЦОК https://m.edsoo.ru/fa26b3f6
90	Нормы словоизменения сложных имен существительных с первой частью пол-	1				Библиотека ЦОК https://m.edsoo.ru/fa26b568
91	Правила слитного и дефисного написания пол- и полу- со словами	1				Библиотека ЦОК https://m.edsoo.ru/fa26ba04
92	Описание помещения (интерьера). Сбор материала	1				Библиотека ЦОК https://m.edsoo.ru/fa26416e
93	Практикум. Описание помещения (интерьера)	1		1		
94	Повторение темы "Имя существительное"	1				
95	Контрольная работа по теме "Имя существительное"	1	1			Библиотека ЦОК https://m.edsoo.ru/fa2

						6bb80
96	Работа над ошибками, анализ работы	1				
97	Имя прилагательное как часть речи (повторение изученного в 5 классе)	1				Библиотека ЦОК https://m.edsoo.ru/fa26bf2c
98	Имя прилагательное как часть речи	1				
99	Разряды имён прилагательных по значению	1				
100	Разряды имён прилагательных по значению. Качественные прилагательные	1				Библиотека ЦОК https://m.edsoo.ru/fa26c0b2
101	Разряды имён прилагательных по значению. Относительные прилагательные	1				Библиотека ЦОК https://m.edsoo.ru/fa26c2e2
102	Разряды имён прилагательных по значению. Притяжательные прилагательные	1				Библиотека ЦОК https://m.edsoo.ru/fa26c4ea
103	Степени сравнения качественных имен прилагательных. Сравнительная степень сравнения качественных имен прилагательных	1				Библиотека ЦОК https://m.edsoo.ru/fa26c68e
104	Превосходная степень сравнения качественных имен прилагательных	1				Библиотека ЦОК https://m.edsoo.ru/fa26c83c
105	Полугодовая контрольная работа	1	1			
106	Изложение подробное/сжатое	1				
107	Морфологический анализ имен прилагательных	1				Библиотека ЦОК https://m.edsoo.ru/fa26cb7a
108	Правописание н и nn в именах прилагательных	1				Библиотека ЦОК https://m.edsoo.ru/fa26cse2
109	Правописание н и nn в именах прилагательных (закрепление). Практикум	1		1		Библиотека ЦОК https://m.edsoo.ru/fa26ce4a
110	Правописание суффиксов -к- и -ск- имен прилагательных	1				Библиотека ЦОК https://m.edsoo.ru/fa26cfbc
111	Правописание суффиксов -к- и -ск- имен прилагательных. Практикум	1		1		
112	Словообразование имён прилагательных. Правописание сложных имен прилагательных	1				Библиотека ЦОК https://m.edsoo.ru/fa26d1f6

113	Правописание сложных имен прилагательных (закрепление). Практикум	1		1		Библиотека ЦОК https://m.edsoo.ru/fa26d336
114	Сочинение-описание внешности человека	1	1			
115	Обобщение изученного по теме «Имя прилагательное». Практикум	1		1		Библиотека ЦОК https://m.edsoo.ru/fa26d5e8
116	Контрольная работа по теме "Имя прилагательное"	1	1			Библиотека ЦОК https://m.edsoo.ru/fa26d70a
117	Работа над ошибками, анализ работы	1				
118	Имя числительное как часть речи. Общее грамматическое значение имени числительного	1				Библиотека ЦОК https://m.edsoo.ru/fa26d854
119	Синтаксические функции имен числительных	1				Библиотека ЦОК https://m.edsoo.ru/fa26d994
120	Разряды имен числительных по строению: простые, сложные, составные	1				
121	Разряды имен числительных по строению: простые, сложные, составные. Практикум	1		1		
122	Разряды имен числительных по значению. Количественные числительные	1				Библиотека ЦОК https://m.edsoo.ru/fa26dac0
123	Разряды имен числительных по значению. Порядковые числительные	1				Библиотека ЦОК https://m.edsoo.ru/fa26dd40
124	Склонение количественных имен числительных	1				Библиотека ЦОК https://m.edsoo.ru/fa26dfa2
125	Склонение порядковых имен числительных	1				Библиотека ЦОК https://m.edsoo.ru/fa26e0ce
126	Склонение числительных. Практикум	1		1		
127	Разряды количественных числительных (целые, дробные, собирательные)	1				Библиотека ЦОК https://m.edsoo.ru/fa26e25e
128	Дробные числительные, их склонение, правописание	1				Библиотека ЦОК https://m.edsoo.ru/fa26e4c0
129	Собирательные числительные,	1				Библиотека ЦОК

	исключение				https://m.edsoo.ru/fa26e5f6
130	Нормы употребления собирательных числительных	1			Библиотека ЦОК https://m.edsoo.ru/fa26e7ea
131	Нормы словообразования имен числительных	1			Библиотека ЦОК https://m.edsoo.ru/fa26ea7e
132	Синтаксическая роль имён числительных	1			Библиотека ЦОК https://m.edsoo.ru/fa26ebbe
133	Синтаксическая роль имён числительных. Практикум	1		1	Библиотека ЦОК https://m.edsoo.ru/fa26edda
134	Морфологический анализ имен числительных	1			Библиотека ЦОК https://m.edsoo.ru/fa26f03c
135	Орфографический анализ имен числительных	1			Библиотека ЦОК https://m.edsoo.ru/fa26f65e
136	Обобщение изученного по теме «Имя числительное». Практикум	1			Библиотека ЦОК https://m.edsoo.ru/fa26f780
137	Проверочная работа по теме «Имя числительное»	1			Библиотека ЦОК https://m.edsoo.ru/fa26f91a
138	Контрольная работа по теме "Имя числительное"	1	1		
139	Работа над ошибками, анализ работы	1			
140	Местоимение как часть речи	1			Библиотека ЦОК https://m.edsoo.ru/fa26fa46
141	Разряды местоимений	1			Библиотека ЦОК https://m.edsoo.ru/fa26fc94
142	Личные местоимения	1			
143	Сжатое изложение. Смысловый анализ	1			
144	Сжатое изложение (обучающее)	1			
145	Возвратное местоимение себя	1			Библиотека ЦОК https://m.edsoo.ru/fa26ff46
146	Притяжательные местоимения	1			Библиотека ЦОК https://m.edsoo.ru/fa270072

147	Сочинение. Сбор материала	1			
148	Сочинение-описание картины	1	1		
149	Указательные местоимения	1			Библиотека ЦОК https://m.edsoo.ru/fa27019e
150	Определительные местоимения	1			Библиотека ЦОК https://m.edsoo.ru/fa27032e
151	Вопросительно-относительные местоимения	1			Библиотека ЦОК https://m.edsoo.ru/fa270464
152	Неопределенные местоимения	1			Библиотека ЦОК https://m.edsoo.ru/fa27082e
153	Отрицательные местоимения	1			Библиотека ЦОК https://m.edsoo.ru/fa2709dc
154	Отрицательные местоимения. Устранение речевых ошибок	1			Библиотека ЦОК https://m.edsoo.ru/fa270b44
155	Морфологический анализ местоимений	1			Библиотека ЦОК https://m.edsoo.ru/fa270e1e
156	Правила правописания местоимений: правописание местоимений с не и ни; слитное, раздельное и дефисное написание местоимений	1			
157	Правила правописания местоимений: правописание местоимений с не и ни; слитное, раздельное и дефисное написание местоимений. Практикум	1		1	
158	Повторение по теме "Местоимение"	1			
159	Практикум по теме "Местоимение"	1		1	Библиотека ЦОК https://m.edsoo.ru/fa270f86
160	Работа над ошибками, анализ работы	1			
161	Глагол как часть речи (обобщение изученного в 5 классе)	1			Библиотека ЦОК https://m.edsoo.ru/fa271166
162	Глагол как часть речи (обобщение изученного в 5 классе). Практикум	1		1	Библиотека ЦОК https://m.edsoo.ru/fa2712ce

163	Словообразование глаголов	1			Библиотека ЦОК https://m.edsoo.ru/fa271436
164	Сочинение. Сбор материала	1			
165	Сочинение на морально-этическую тему (обучающее)	1			
166	Переходные и непереходные глаголы	1			Библиотека ЦОК https://m.edsoo.ru/fa2715a8
167	Переходные и непереходные глаголы. Практикум	1		1	Библиотека ЦОК https://m.edsoo.ru/fa271774
168	Разноспрягаемые глаголы	1			Библиотека ЦОК https://m.edsoo.ru/fa271d14
169	Разноспрягаемые глаголы (закрепление). Практикум	1		1	Библиотека ЦОК https://m.edsoo.ru/fa271ec2
170	Безличные глаголы. Использование личных глаголов в безличном значении	1			Библиотека ЦОК https://m.edsoo.ru/fa272020
171	Безличные глаголы. Использование личных глаголов в безличном значении. Практикум	1		1	
172	Наклонение глагола. Изъявительное наклонение	1			Библиотека ЦОК https://m.edsoo.ru/fa272354
173	Изъявительное наклонение (закрепление). Практикум	1		1	Библиотека ЦОК https://m.edsoo.ru/fa272548
174	Условное наклонение глагола	1			Библиотека ЦОК https://m.edsoo.ru/fa2726d8
175	Условное наклонение глагола (закрепление). Практикум	1			Библиотека ЦОК https://m.edsoo.ru/fa2728b8
176	Повелительное наклонение глагола	1			Библиотека ЦОК https://m.edsoo.ru/fa272ba6
177	Повелительное наклонение глагола (закрепление). Практикум	1		1	Библиотека ЦОК https://m.edsoo.ru/fa272d0e
178	Употребление наклонений	1			
179	Употребление наклонений. Практикум	1		1	Библиотека ЦОК https://m.edsoo.ru/fa27365a

180	Нормы образования форм повелительного наклонения глагола	1			Библиотека ЦОК https://m.edsoo.ru/fa273312
181	Нормы образования форм повелительного наклонения глагола (закрепление). Практикум	1		1	Библиотека ЦОК https://m.edsoo.ru/fa2734f2
182	Проверочная работа по теме «Наклонения глагола»	1			Библиотека ЦОК https://m.edsoo.ru/fa272ec6
183	Видо-временная соотнесенность глагольных форм в тексте	1			Библиотека ЦОК https://m.edsoo.ru/fa273f6a
184	Видо-временная соотнесенность глагольных форм в тексте. Практикум	1		1	Библиотека ЦОК https://m.edsoo.ru/fa2740c8
185	Изложение. Смысловый анализ текста	1			
186	Изложение (обучающее)	1			
187	Морфологический анализ глагола	1			Библиотека ЦОК https://m.edsoo.ru/fa27423a
188	Морфологический анализ глагола (закрепление). Практикум	1		1	
189	Описание действий. Сборматериала	1			Библиотека ЦОК https://m.edsoo.ru/fa264a56
190	Сочинение-описание действий	1	1		
191	Правила правописания глаголов с изученными орфограммами	1			Библиотека ЦОК https://m.edsoo.ru/fa2748b6
192	Правила правописания глаголов с изученными орфограммами (обобщение изученного в 6 классе)	1			Библиотека ЦОК https://m.edsoo.ru/fa274a5a
193	Правила правописания глаголов с изученными орфограммами (обобщение изученного в 6 классе). Практикум	1		1	
194	Орфографический анализ глагола. Практикум	1		1	
195	Контрольная работа по теме "Глагол"	1	1		
196	Работа над ошибками, анализ работы	1			
197	Повторение. Лексикология. Фразеология (повторение изученного в 6 классе)	1			Библиотека ЦОК https://m.edsoo.ru/fa2753d8

198	Повторение. Морфемика. Словообразование. Орфография (повторение изученного в 6 классе)	1				Библиотека ЦОК https://m.edsoo.ru/fa275086
199	Повторение. Морфология (повторение изученного в 6 классе)	1				Библиотека ЦОК https://m.edsoo.ru/fa27525c
200	Повторение. Орфография. Правописание имен существительных, имен прилагательных (повторение изученного в 6 классе)	1				
201	Повторение. Орфография. Правописание имен числительных, местоимений, глаголов (повторение изученного в 6 классе)	1				Библиотека ЦОК https://m.edsoo.ru/fa275540
202	Итоговая контрольная работа за курс 6 класса	1	1			Библиотека ЦОК https://m.edsoo.ru/fa2758c4
203	Повторение. Текст. Анализ текста (повторение изученного в 6 классе)	1				
204	Повторение. Анализ итоговой контрольной работы	1				
ОБЩЕЕ КОЛИЧЕСТВО ЧАСОВ ПО ПРОГРАММЕ		204	14	29		

7 КЛАСС РУССКИЙ ЯЗЫК

№ п/п	Тема урока	Количество часов			Дата изучения	Электронные цифровые образовательные ресурсы
		Всего	Контрольные работы	Практические работы		
1	Русский язык как развивающееся явление. Взаимосвязь языка, культуры и истории народа	1				Библиотека ЦОК https://m.edsoo.ru/fa275a2c
2	Повторение. Орфография. Правописание гласных в корне слова (повторение изученного в 5 - 6 классах)	1				Библиотека ЦОК https://m.edsoo.ru/fa275e00

3	Повторение. Орфография. Правописание приставок в слове (повторение изученного в 5 - 6 классах)	1				
4	Повторение. Морфология. Имя существительное, имя прилагательное, имя числительное. Правописание	1				Библиотека ЦОК https://m.edsoo.ru/fa2760da
5	Повторение. Морфология. Местоимение. Глагол. Правописание	1				
6	Входная контрольная работа	1	1			
7	Монолог и его виды	1				Библиотека ЦОК https://m.edsoo.ru/fa27640e
8	Диалог и его виды	1				Библиотека ЦОК https://m.edsoo.ru/fa27659e
9	Сочинение на лингвистическую тему	1	1			
10	Текст как речевое произведение	1				Библиотека ЦОК https://m.edsoo.ru/fa2766fc
11	Текст как речевое произведение. Виды информации в тексте	1				
12	Тезисный план текста	1				Библиотека ЦОК https://m.edsoo.ru/fa276d96
13	Тезисный план текста. Практикум	1		1		
14	Рассуждение как функционально- смысловой тип речи	1				Библиотека ЦОК https://m.edsoo.ru/fa276a4e
15	Рассуждение как функционально- смысловой тип речи. Практикум	1		1		Библиотека ЦОК https://m.edsoo.ru/fa276c06

16	Основные виды текста-рассуждения	1				
17	Основные виды текста-рассуждения. Практикум	1		1		
18	Сочинение-рассуждение на тему	1	1			
19	Функциональные разновидности языка	1				
20	Публицистический стиль	1				Библиотека ЦОК https://m.edsoo.ru/fa2775f2
21	Основные жанры публицистического стиля	1				Библиотека ЦОК https://m.edsoo.ru/fa27771e
22	Основные жанры публицистического стиля. Практикум	1				Библиотека ЦОК https://m.edsoo.ru/fa277976
23	Официально-деловой стиль	1				Библиотека ЦОК https://m.edsoo.ru/fa277bf6
24	Основные жанры делового стиля. Инструкция	1				Библиотека ЦОК https://m.edsoo.ru/fa278042
25	Сочинение на тему	1				
26	Морфология как раздел науки о языке. Система частей речи в русском языке.	1				Библиотека ЦОК https://m.edsoo.ru/fa2781aa
27	Понятие о причастии. Причастие как особая форма глагола	1				Библиотека ЦОК https://m.edsoo.ru/fa2782d6
28	Признаки глагола и прилагательного у причастия	1				Библиотека ЦОК https://m.edsoo.ru/fa27840c
29	Причастный оборот	1				Библиотека ЦОК https://m.edsoo.ru/fa27893e
30	Причастный оборот. Знаки препинания в	1				

	предложениях с причастным оборотом					
31	Действительные и страдательные причастия	1				Библиотека ЦОК https://m.edsoo.ru/fa278b96
32	Полные и краткие формы причастий	1				Библиотека ЦОК https://m.edsoo.ru/fa278cc2
33	Причастия настоящего и прошедшего времени	1				
34	Образование действительных причастий настоящего и прошедшего времени	1				
35	Образование действительных причастий настоящего и прошедшего времени. Практикум	1		1		Библиотека ЦОК https://m.edsoo.ru/fa278fc4
36	Образование страдательных причастий настоящего и прошедшего времени	1				Библиотека ЦОК https://m.edsoo.ru/fa2790f0
37	Образование страдательных причастий настоящего и прошедшего времени. Практикум	1		1		Библиотека ЦОК https://m.edsoo.ru/fa27921c
38	Правописание гласных перед н и nn в полных причастиях	1				Библиотека ЦОК https://m.edsoo.ru/fa2796b8
39	Правописание гласных перед н и nn в полных и кратких страдательных причастиях. Практикум	1		1		
40	Правописание гласных перед н и nn в полных и кратких страдательных причастиях и отглагольных прилагательных	1				
41	Правописание н и nn в	1				Библиотека ЦОК

	полных страдательных причастиях и отглагольных прилагательных					https://m.edsoo.ru/fa279942
42	Правописание н и nn в кратких страдательных причастиях и кратких прилагательных	1				
43	Морфологический анализ причастия	1				Библиотека ЦОК https://m.edsoo.ru/fa279564
44	Сочинение/изложение	1	1			Библиотека ЦОК https://m.edsoo.ru/fa278a74
45	Правописание не с причастиями	1				Библиотека ЦОК https://m.edsoo.ru/fa279bae
46	Буквы е и ё после шипящих в суффиксах страдательных причастий прошедшего времени	1				Библиотека ЦОК https://m.edsoo.ru/fa279d98
47	Повторение темы "Причастие как особая форма глагола". Практикум	1		1		Библиотека ЦОК https://m.edsoo.ru/fa279ec4
48	Диктант /Диктант с продолжением	1	1			Библиотека ЦОК https://m.edsoo.ru/fa279ffa
49	Понятие о деепричастии. Деепричастие как особая форма глагола	1				Библиотека ЦОК https://m.edsoo.ru/fa27a11c
50	Понятие о деепричастии. Признаки глагола и наречия в деепричастии	1				Библиотека ЦОК https://m.edsoo.ru/fa27a356
51	Деепричастный оборот	1				Библиотека ЦОК https://m.edsoo.ru/fa27a7ca
52	Деепричастный оборот. Знаки препинания в предложениях с деепричастным оборотом	1				Библиотека ЦОК https://m.edsoo.ru/fa27a694

53	Правописание не с деепричастиями	1				Библиотека ЦОК https://m.edsoo.ru/fa27b03a
54	Правописание не с деепричастиями. Практикум	1		1		
55	Деепричастия совершенного и несовершенного вида	1				
56	Деепричастия совершенного и несовершенного вида. Практикум	1		1		
57	Деепричастия совершенного и несовершенного вида в тексте. Подготовка к сочинению	1				
58	Сочинение-описание картины	1	1			
59	Полугодовая контрольная работа	1	1			Библиотека ЦОК https://m.edsoo.ru/fa27aec8
60	Морфологический анализ деепричастия. Практикум	1		1		
61	Синтаксический и пунктуационный анализ предложений с деепричастным оборотом. Практикум	1		1		Библиотека ЦОК https://m.edsoo.ru/fa27abf8
62	Повторение темы "Деепричастие как особая форма глагола". Нормы употребления деепричастий	1				Библиотека ЦОК https://m.edsoo.ru/fa27b792
63	Повторение темы "Деепричастие как особая форма глагола". Практикум	1		1		
64	Контрольная работа по	1	1			

	темам "Причастие" и "Деепричастие"					
65	Наречие как часть речи	1				Библиотека ЦОК https://m.edsoo.ru/fa27b8f0
66	Разряды наречий по значению	1				Библиотека ЦОК https://m.edsoo.ru/fa27ba62
67	Разряды наречий по значению. Практикум	1		1		
68	Степени сравнения наречий	1				Библиотека ЦОК https://m.edsoo.ru/fa27c3d6
69	Степени сравнения наречий. Практикум	1		1		
70	Словообразование наречий	1				
71	Морфологический анализ наречия	1				Библиотека ЦОК https://m.edsoo.ru/fa27c6ba
72	Слитное и раздельное написание не с наречиями на -о (-е)	1				Библиотека ЦОК https://m.edsoo.ru/fa27ca02
73	Слитное и раздельное написание не с наречиями на -о (-е). Практикум	1		1		
74	Дефис между частями слова в наречиях	1				Библиотека ЦОК https://m.edsoo.ru/fa27cb6a
75	Слитное и раздельное написание наречий, образованных от существительных и количественных числительных	1				Библиотека ЦОК https://m.edsoo.ru/fa27cd90
76	Слитное и раздельное написание наречий, образованных от существительных и количественных	1		1		

	числительных. Практикум					
77	Одна и две буквы н в наречиях на -о (-е)	1				Библиотека ЦОК https://m.edsoo.ru/fa27d088
78	Одна и две буквы н в наречиях на -о (-е). Практикум	1		1		
79	Буквы о и е после шипящих на конце наречий	1				Библиотека ЦОК https://m.edsoo.ru/fa27d5a6
80	Буквы о и е после шипящих на конце наречий. Практикум	1		1		
81	Буквы о и а на конце наречий	1				Библиотека ЦОК https://m.edsoo.ru/fa27d83a
82	Буквы о и а на конце наречий. Практикум	1		1		
83	Мягкий знак после шипящих на конце наречий	1				Библиотека ЦОК https://m.edsoo.ru/fa27d9c0
84	Мягкий знак после шипящих на конце наречий. Практикум	1		1		
85	Повторение темы «Наречие»	1				Библиотека ЦОК https://m.edsoo.ru/fa27dc36
86	Диктант с грамматическим заданием	1	1			Библиотека ЦОК https://m.edsoo.ru/fa27dd9e
87	Слова категории состояния в системе частей речи	1				Библиотека ЦОК https://m.edsoo.ru/fa27df1a
88	Слова категории состояния и наречия	1				Библиотека ЦОК https://m.edsoo.ru/fa27e262
89	Служебные части речи в русском языке	1				Библиотека ЦОК https://m.edsoo.ru/fa27e5b4
90	Предлог как часть речи	1				Библиотека ЦОК

						https://m.edsoo.ru/fa27e866
91	Предлоги производные и непроизводные	1				Библиотека ЦОК https://m.edsoo.ru/fa27edf2
92	Предлоги производные и непроизводные. Практикум	1		1		Библиотека ЦОК https://m.edsoo.ru/fa27ef3c
93	Предлоги простые и составные	1				Библиотека ЦОК https://m.edsoo.ru/fa27eb0e
94	Предлоги простые и составные. Практикум	1		1		
95	Правописание предлогов	1				Библиотека ЦОК https://m.edsoo.ru/fa27ec44
96	Правописание предлогов. Практикум	1		1		Библиотека ЦОК https://m.edsoo.ru/fa27f19e
97	Употребление предлогов в речи	1				Библиотека ЦОК https://m.edsoo.ru/fa27f450
98	Употребление предлогов в речи. Практикум	1		1		
99	Морфологический анализ предлога	1				Библиотека ЦОК https://m.edsoo.ru/fa27f586
100	Повторение темы «Предлог»	1				Библиотека ЦОК https://m.edsoo.ru/fa27f6b2
101	Повторение темы «Предлог». Практикум	1				
102	Союз как часть речи	1				Библиотека ЦОК https://m.edsoo.ru/fa27f978
103	Разряды союзов	1				Библиотека ЦОК https://m.edsoo.ru/fa27faa4
104	Разряды союзов. Практикум	1		1		Библиотека ЦОК https://m.edsoo.ru

						/fa27fbd0
105	Сочинительные союзы	1				Библиотека ЦОК https://m.edsoo.ru/fa27fd60
106	Подчинительные союзы	1				Библиотека ЦОК https://m.edsoo.ru/fa27fe82
107	Правописание союзов	1				Библиотека ЦОК https://m.edsoo.ru/fa2803b4
108	Правописание союзов. Практикум	1		1		Библиотека ЦОК https://m.edsoo.ru/fa2804ea
109	Союзы и союзные слова	1				Библиотека ЦОК https://m.edsoo.ru/fba94310
110	Союзы в простых и сложных предложениях	1				
111	Морфологический анализ союза	1				Библиотека ЦОК https://m.edsoo.ru/fa280634
112	Повторение темы «Союз»	1				Библиотека ЦОК https://m.edsoo.ru/fba948f6
113	Повторение темы «Союз». Практикум	1		1		
114	Частица как часть речи	1				Библиотека ЦОК https://m.edsoo.ru/fba94d6a
115	Разряды частиц	1				Библиотека ЦОК https://m.edsoo.ru/fba9510c
116	Разряды частиц. Практикум	1		1		
117	Правописание частиц	1				Библиотека ЦОК https://m.edsoo.ru/fba95a26
118	Правописание частицы не	1				Библиотека ЦОК https://m.edsoo.ru/fba95918
119	Правописание частицы не.	1		1		

	Практикум					
120	Разграничение частиц не и ни	1				Библиотека ЦОК https://m.edsoo.ru/fba9562a
121	Разграничение частиц не и ни. Практикум	1		1		
122	Морфологический анализ частицы	1				Библиотека ЦОК https://m.edsoo.ru/fba95b3e
123	Повторение темы «Частица»	1				Библиотека ЦОК https://m.edsoo.ru/fba95d6e
124	Повторение темы «Частица». Практикум	1		1		Библиотека ЦОК https://m.edsoo.ru/fba95e86
125	Повторение темы «Служебные части речи». Практикум	1		1		
126	Междометия и звукоподражательные слова в системе частей речи	1				Библиотека ЦОК https://m.edsoo.ru/fba9612e
127	Междометия и звукоподражательные слова. Практикум	1		1		Библиотека ЦОК https://m.edsoo.ru/fba96516
128	Морфологический анализ междометия	1				
129	Междометия и звукоподражательные слова в разговорной и художественной речи. Практикум	1		1		Библиотека ЦОК https://m.edsoo.ru/fba96340
130	Омонимия слов разных частей речи	1				Библиотека ЦОК https://m.edsoo.ru/fba9696c
131	Омонимия слов разных частей речи. Практикум	1		1		
132	Контрольная итоговая работа за курс 7 класса	1	1			Библиотека ЦОК https://m.edsoo.ru/fba97c0e

133	Повторение. Правописание не с причастиями, деепричастиями, наречиями	1				Библиотека ЦОК https://m.edsoo.ru/fba9702e
134	Повторение. Правописание н и nn в причастиях, отглагольных прилагательных, наречиях	1				
135	Повторение. Слитное, раздельное, дефисное написание наречий	1				
136	Повторение. Правописание служебных частей речи	1				
ОБЩЕЕ КОЛИЧЕСТВО ЧАСОВ ПО ПРОГРАММЕ		136	10	35		

8 КЛАСС русский язык

№ п/п	Тема урока	Количество часов			Дата изучения	Электронные цифровые образовательные ресурсы
		Всего	Контрольные работы	Практические работы		
1	Русский язык в кругу других славянских языков	1				Библиотека ЦОК https://m.edsoo.ru/fba97dee
2	Повторение. Правописание н и nn в суффиксах прилагательных, причастий и наречий. Практикум	1		1		Библиотека ЦОК https://m.edsoo.ru/fba97f9c
3	Повторение. Слитное и раздельное написание не и ни с разными частями речи. Практикум	1		1		Библиотека ЦОК https://m.edsoo.ru/fba98208
4	Повторение. Правописание сложных слов разных частей речи. Практикум	1		1		Библиотека ЦОК https://m.edsoo.ru/fba98492
5	Повторение. Слитное, дефисное и раздельное написание наречий, производных предлогов, союзов и частиц. Практикум	1		1		Библиотека ЦОК https://m.edsoo.ru/fba98686
6	Входная контрольная работа	1	1			

	/проверочная работа /диктант					
7	Что такое культура речи. Монолог-повествование	1				Библиотека ЦОК https://m.edsoo.ru/fba9882a
8	Монолог-рассуждение	1				Библиотека ЦОК https://m.edsoo.ru/fba98c3a
9	Монолог и диалог	1				Библиотека ЦОК https://m.edsoo.ru/fba98e2e
10	Монолог и диалог. Практикум	1		1		
11	Текст как речевое произведение. Виды информации в тексте	1				Библиотека ЦОК https://m.edsoo.ru/fba99270
12	Средства и способы связи предложений в тексте	1				
13	Средства и способы связи предложений в тексте. Практикум	1		1		
14	Сочинение-рассуждение. Виды аргументации	1				
15	Сочинение-рассуждение. Практикум	1		1		
16	Сочинение на тему	1	1			
17	Функциональные разновидности современного русского языка. Научный стиль	1				Библиотека ЦОК https://m.edsoo.ru/fba99ad6
18	Основные жанры научного стиля. Информационная переработка текста	1				Библиотека ЦОК https://m.edsoo.ru/fba99f9a
19	Официально-деловой стиль	1				
20	Жанры официально-делового стиля	1				Библиотека ЦОК https://m.edsoo.ru/fba99c0c
21	Повторение по теме. Практикум	1		1		
22	Изложение подробное/сжатое	1	1			Библиотека ЦОК https://m.edsoo.ru/fba98ff0
23	Синтаксис как раздел лингвистики. Основные единицы синтаксиса	1				Библиотека ЦОК https://m.edsoo.ru/fba9a81e
24	Пунктуация. Функции знаков препинания	1				Библиотека ЦОК https://m.edsoo.ru/fba9a9a4
25	Словосочетание, его структура и виды	1				Библиотека ЦОК https://m.edsoo.ru/fba9ab34

26	Типы связи в словосочетании (согласование, управление, примыкание)	1			Библиотека ЦОК https://m.edsoo.ru/fba9ae72
27	Типы связи в словосочетании (согласование, управление, примыкание). Практикум	1		1	
28	Синтаксический анализ словосочетаний	1			Библиотека ЦОК https://m.edsoo.ru/fba9b228
29	Повторение темы. Практикум	1		1	
30	Понятие о предложении. Основные признаки предложения	1			Библиотека ЦОК https://m.edsoo.ru/fba9b53e
31	Виды предложений по цели высказывания и по эмоциональной окраске. Практикум	1		1	Библиотека ЦОК https://m.edsoo.ru/fba9b6e2
32	Простые и сложные предложения. Знаки препинания в простом и сложном предложениях с союзом и. Практикум	1		1	Библиотека ЦОК https://m.edsoo.ru/fba9b87c
33	Двусоставные и односоставные предложения. Практикум	1		1	Библиотека ЦОК https://m.edsoo.ru/fba9ba0c
34	Виды предложений по наличию второстепенных членов (распространённые, нераспространённые). Практикум	1		1	Библиотека ЦОК https://m.edsoo.ru/fba9bb88
35	Предложения полные и неполные. Практикум	1		1	Библиотека ЦОК https://m.edsoo.ru/fba9bdae
36	Главные члены двусоставного предложения. Подлежащее и способы его выражения	1			Библиотека ЦОК https://m.edsoo.ru/fba9bf5c
37	Сказуемое и способы его выражения. Простое глагольное сказуемое	1			Библиотека ЦОК https://m.edsoo.ru/fba9c286
38	Изложение подробное/сжатое	1	1		
39	Составное глагольное сказуемое	1			
40	Составное именное сказуемое	1			Библиотека ЦОК https://m.edsoo.ru/fba9c42a
41	Тире между подлежащим и сказуемым	1			Библиотека ЦОК https://m.edsoo.ru/fba9c5b0
42	Второстепенные члены и их роль в	1			Библиотека ЦОК

	предложении					https://m.edsoo.ru/fba9c736
43	Определение как второстепенный член предложения и его виды	1				Библиотека ЦОК https://m.edsoo.ru/fba9c966
44	Определения согласованные и несогласованные	1				Библиотека ЦОК https://m.edsoo.ru/fba9caeс
45	Приложение как особый вид определения	1				Библиотека ЦОК https://m.edsoo.ru/fba9d1cc
46	Полугодовая контрольная работа. Дополнение как второстепенный член предложения. Дополнения прямые и косвенные	1				Библиотека ЦОК https://m.edsoo.ru/fba9d44c
47	Дополнение как второстепенный член предложения. Практикум.	1		1		Библиотека ЦОК https://m.edsoo.ru/fba9d564
48	Обстоятельство как второстепенный член предложения. Виды обстоятельств	1				Библиотека ЦОК https://m.edsoo.ru/fba9d672
49	Обстоятельство как второстепенный член предложения. Практикум	1		1		Библиотека ЦОК https://m.edsoo.ru/fba9d794
50	Второстепенные члены предложения. Синтаксический и пунктуационный анализ предложения	1				
51	Повторение темы «Двусоставные предложения», "Второстепенные члены предложения". Практикум	1		1		
52	Контрольная работа по темам "Словосочетание", "Двусоставное предложение", "Второстепенные члены предложения"	1	1			Библиотека ЦОК https://m.edsoo.ru/fba9e068
53	Односоставные предложения. Главный член односоставного предложения	1				Библиотека ЦОК https://m.edsoo.ru/fba9e248
54	Основные группы односоставных предложений и их особенности	1				Библиотека ЦОК https://m.edsoo.ru/fba9e392
55	Определённо-личные предложения	1				Библиотека ЦОК https://m.edsoo.ru/fba9e4be
56	Неопределённо-личные предложения	1				Библиотека ЦОК https://m.edsoo.ru/fba9e5

					СС
57	Неопределённо-личные предложения. Практикум	1		1	
58	Обобщённо-личные предложения	1			Библиотека ЦОК https://m.edsoo.ru/fba9e73e
59	Сочинение-описание картины	1	1		Библиотека ЦОК https://m.edsoo.ru/fba9ecd4
60	Безличные предложения	1			Библиотека ЦОК https://m.edsoo.ru/fba9e860
61	Безличные предложения. Практикум	1		1	
62	Назывные предложения	1			Библиотека ЦОК https://m.edsoo.ru/fba9e98c
63	Повторение темы «Односоставные предложения». Практикум	1		1	Библиотека ЦОК https://m.edsoo.ru/fba9edf6
64	Понятие о простом осложнённом предложении	1			
65	Понятие об однородных членах предложения	1			
66	Способы связи однородных членов предложения и знаки препинания между ними	1			
67	Способы связи однородных членов предложения и знаки препинания между ними. Практикум	1		1	
68	Однородные и неоднородные определения	1			Библиотека ЦОК https://m.edsoo.ru/fba9f1de
69	Однородные и неоднородные определения. Практикум	1		1	
70	Обобщающие слова при однородных членах предложения.	1			Библиотека ЦОК https://m.edsoo.ru/fba9f2f6
71	Обобщающие слова при однородных членах предложения. Практикум	1		1	Библиотека ЦОК https://m.edsoo.ru/fba9f418
72	Синтаксический анализ простого предложения	1			
73	Повторение темы «Предложения с однородными членами». Практикум	1		1	Библиотека ЦОК https://m.edsoo.ru/fba9fc10

74	Сочинение-рассуждение на тему	1	1			
75	Предложения с обособленными членами. Обособление определений	1				Библиотека ЦОК https://m.edsoo.ru/fba9ff30
76	Виды обособленных членов предложения: обособленные определения. Правила обособления согласованных определений	1				Библиотека ЦОК https://m.edsoo.ru/fbaa0052
77	Обособление приложений	1				Библиотека ЦОК https://m.edsoo.ru/fbaa035e
78	Обособление приложений. Практикум	1		1		Библиотека ЦОК https://m.edsoo.ru/fbaa05a2
79	Обособление обстоятельств	1				Библиотека ЦОК https://m.edsoo.ru/fbaa070a
80	Обособление обстоятельств. Практикум	1		1		Библиотека ЦОК https://m.edsoo.ru/fbaa0818
81	Обособление дополнений	1				Библиотека ЦОК https://m.edsoo.ru/fbaa0a48
82	Обособление дополнений. Практикум	1		1		
83	Обособление уточняющих и присоединительных членов предложения.	1				Библиотека ЦОК https://m.edsoo.ru/fbaa0b60
84	Обособление уточняющих и присоединительных членов предложения. Практикум	1		1		Библиотека ЦОК https://m.edsoo.ru/fbaa0c8c
85	Повторение темы «Предложения с обособленными членами»	1				Библиотека ЦОК https://m.edsoo.ru/fbaa1268
86	Повторение темы «Предложения с обособленными членами». Практикум	1		1		
87	Контрольная работа по темам "Предложения с однородными членами", "Обособленные члены предложения"	1	1			Библиотека ЦОК https://m.edsoo.ru/fbaa13e4
88	Предложения с обращениями	1				Библиотека ЦОК https://m.edsoo.ru/fbaa154c
89	Предложения с обращениями.	1		1		Библиотека ЦОК

	Практикум				https://m.edsoo.ru/fbaa1664
90	Предложения с вводными конструкциями	1			Библиотека ЦОК https://m.edsoo.ru/fbaa17c2
91	Предложения с вводными конструкциями. Практикум	1		1	Библиотека ЦОК https://m.edsoo.ru/fbaa1b82
92	Омонимия членов предложения и вводных слов, словосочетаний и предложений	1			Библиотека ЦОК https://m.edsoo.ru/fbaa1e84
93	Предложения со вставными конструкциями	1			Библиотека ЦОК https://m.edsoo.ru/fbaa210e
94	Предложения со вставными конструкциями. Практикум	1		1	Библиотека ЦОК https://m.edsoo.ru/fbaa223a
95	Знаки препинания в предложениях с вводными и вставными конструкциями, обращениями и междометиями. Практикум	1		1	Библиотека ЦОК https://m.edsoo.ru/fbaa235c
96	Повторение темы «Предложения с обращениями, вводными и вставными конструкциями»	1			Библиотека ЦОК https://m.edsoo.ru/fbaa2474
97	Повторение темы «Предложения с обращениями, вводными и вставными конструкциями». Практикум	1		1	
98	Итоговая контрольная работа за курс 8 класса	1	1		Библиотека ЦОК https://m.edsoo.ru/fbaa2a96
99	Повторение. Типы связи слов в словосочетании. Культура речи. Практикум	1		1	
100	Повторение. Виды односоставных предложений. Культура речи. Практикум	длш щ 1		1	
101	Повторение. Однородные члены предложения. Пунктуационный анализ предложений. Практикум	1		1	
102	Повторение. Обособленные члены предложения. Пунктуационный анализ предложений. Практикум	1		1	Библиотека ЦОК https://m.edsoo.ru/fbaa26a4
ОБЩЕЕ КОЛИЧЕСТВО ЧАСОВ ПО ПРОГРАММЕ		102	9	39	

9 КЛАСС русский язык

№ п/п	Тема урока	Количество часов			Дата изучения	Электронные цифровые образовательные ресурсы
		Всего	Контрольные работы	Практические работы		
1	Русский язык — национальный язык русского народа, форма выражения национальной культуры	1				Библиотека ЦОК https://m.edsoo.ru/fbaa2bae
2	Русский язык — государственный язык Российской Федерации	1				Библиотека ЦОК https://m.edsoo.ru/fbaa2ccb
3	Русский язык в современном мире	1				Библиотека ЦОК https://m.edsoo.ru/fbaa2de8
4	Русский язык — один из наиболее распространенных славянских языков	1				Библиотека ЦОК https://m.edsoo.ru/fbaa2f00
5	Повторение. Правописание корней и приставок	1				Библиотека ЦОК https://m.edsoo.ru/fbaa300e
6	Повторение. Правописание суффиксов слов разных частей речи	1				Библиотека ЦОК https://m.edsoo.ru/fbaa3f9a
7	Повторение. Средства связи в предложении и тексте	1				Библиотека ЦОК https://m.edsoo.ru/fbaa415c
8	Повторение. Пунктуация в простом осложненном предложении	1				Библиотека ЦОК https://m.edsoo.ru/fbaa4346
9	Входная контрольная работа «Основные орфографические и	1	1			Библиотека ЦОК https://m.edsoo.ru/fbaa4472

	пунктуационные нормы»					
10	Виды речевой деятельности: говорение, письмо, слушание, чтение	1				Библиотека ЦОК https://m.edsoo.ru/fbaa459e
11	Виды речевой деятельности. Виды чтения	1				Библиотека ЦОК https://m.edsoo.ru/fbaa47ce
12	Виды речевой деятельности. Приёмы работы с учебной книгой	1				Библиотека ЦОК https://m.edsoo.ru/fbaa48f0
13	Виды речевой деятельности. Подготовка к сжатому изложению	1				
14	Изложение (подробное/сжатое)	1	1			Библиотека ЦОК https://m.edsoo.ru/fbaa51f6
15	Текст как речевое произведение	1				Библиотека ЦОК https://m.edsoo.ru/fbaa4ceс
16	Функционально-смысловые типы речи (обобщение)	1				Библиотека ЦОК https://m.edsoo.ru/fbaa4ceс
17	Информационная переработка текста	1				Библиотека ЦОК https://m.edsoo.ru/fbaa4f30
18	Язык художественной литературы	1				Библиотека ЦОК https://m.edsoo.ru/fbaa5430
19	Язык художественной литературы. Основные изобразительно-выразительные средства русского языка	1				Библиотека ЦОК https://m.edsoo.ru/fbaa558e
20	Научный стиль	1				Библиотека ЦОК https://m.edsoo.ru/fbaa57e6
21	Основные жанры научного стиля. Структура реферата и	1				Библиотека ЦОК https://m.edsoo.ru/fbaa5b42

	речевые клише					
22	Информационная переработка научного текста. Практикум	1		1		Библиотека ЦОК https://m.edsoo.ru/fbaa5c96
23	Сочинение-рассуждение на тему	1	1			Библиотека ЦОК https://m.edsoo.ru/fbaa782a
24	Понятие о сложном предложении. Классификация типов сложных предложений	1				Библиотека ЦОК https://m.edsoo.ru/fbaa5dae
25	Понятие о сложносочинённом предложении, его строении	1				Библиотека ЦОК https://m.edsoo.ru/fbaa610a
26	Сочинение-рассуждение с объяснением значения слова	1	1			
27	Виды сложносочинённых предложений	1				
28	Смысловые отношения между частями сложносочинённого предложения	1				Библиотека ЦОК https://m.edsoo.ru/fbaa63bc
29	Виды сложносочинённых предложений. Смысловые отношения между частями сложносочинённого предложения. Практикум	1		1		
30	Знаки препинания в сложносочинённых предложениях	1				Библиотека ЦОК https://m.edsoo.ru/fbaa69a2
31	Знаки препинания в сложносочинённых предложениях. Пунктуационный анализ	1				
32	Знаки препинания в	1		1		Библиотека ЦОК

	сложносочинённых предложениях. Практикум					https://m.edsoo.ru/fbaa6d12
33	Синтаксический и пунктуационный анализ сложносочинённого предложения	1				Библиотека ЦОК https://m.edsoo.ru/fbaa71b8
34	Синтаксический и пунктуационный анализ сложносочинённого предложения. Практикум	1		1		Библиотека ЦОК https://m.edsoo.ru/fbaa64d4
35	Особенности употребления сложносочинённых предложений в речи	1				Библиотека ЦОК https://m.edsoo.ru/fbaa6b46
36	Повторение темы «Сложносочинённое предложение»	1				
37	Повторение темы «Сложносочинённое предложение». Практикум	1		1		
38	Контрольная работа по теме "Сложносочинённое предложение"	1	1			Библиотека ЦОК https://m.edsoo.ru/fbaa738e
39	Понятие о сложноподчинённом предложении	1				Библиотека ЦОК https://m.edsoo.ru/fbaa750a
40	Союзы и союзные слова в сложноподчинённом предложении	1				Библиотека ЦОК https://m.edsoo.ru/fbaa76a4
41	Знаки препинания в сложноподчинённом предложении	1				Библиотека ЦОК https://m.edsoo.ru/fbaa90e4
42	Сочинение-рассуждение (определение понятия и комментарий)	1	1			
43	Классификация сложноподчинённых предложений	1				Библиотека ЦОК https://m.edsoo.ru/fbaa7b5e

44	Сложноподчинённые предложения с придаточными определительными	1				Библиотека ЦОК https://m.edsoo.ru/fbaa7d16
45	Сложноподчинённые предложения с придаточными определительными. Практикум	1		1		
46	Полугодовая контрольная работа. Сложноподчинённые предложения с придаточными изъяснительными	1				Библиотека ЦОК https://m.edsoo.ru/fbaa7ea6
47	Сложноподчинённые предложения с придаточными изъяснительными. Практикум	1		1		Библиотека ЦОК https://m.edsoo.ru/fbaa813a
48	Группы сложноподчинённых предложений с придаточными обстоятельственным и	1				Библиотека ЦОК https://m.edsoo.ru/fbaa82c0
49	Сложноподчинённые предложения с придаточными времени	1				Библиотека ЦОК https://m.edsoo.ru/fbaa8400
50	Сложноподчинённые предложения с придаточными места	1				Библиотека ЦОК https://m.edsoo.ru/fbaa8518
51	Сложноподчинённые предложения с придаточными причины	1				Библиотека ЦОК https://m.edsoo.ru/fbaa8770
52	Сложноподчинённые предложения с придаточными цели	1				Библиотека ЦОК https://m.edsoo.ru/fbaa887e
53	Сложноподчинённые предложения с придаточными следствия	1				Библиотека ЦОК https://m.edsoo.ru/fbaa898c
54	Сложноподчинённое предложение с придаточным	1				Библиотека ЦОК https://m.edsoo.ru/fbaa8b26

	условия					
55	Сложноподчинённые предложения с придаточными уступки	1				Библиотека ЦОК https://m.edsoo.ru/fbaa8d6a
56	Сложноподчинённые предложения с придаточными образа действия	1				Библиотека ЦОК https://m.edsoo.ru/fbaa8e8c
57	Сложноподчинённые предложения с придаточными меры и степени	1				
58	Сложноподчинённые предложения с придаточными сравнительными	1				Библиотека ЦОК https://m.edsoo.ru/fbaa8fae
59	Сложноподчинённые предложения с несколькими придаточными	1				Библиотека ЦОК https://m.edsoo.ru/fbaa92f6
60	Однородное, неоднородное и последовательное подчинение придаточных частей в сложноподчинённом предложении	1				Библиотека ЦОК https://m.edsoo.ru/fbaa949a
61	Правила постановки знаков препинания в сложноподчинённых предложениях	1				Библиотека ЦОК https://m.edsoo.ru/fbaa95a8
62	Пунктуационный анализ сложноподчинённых предложений. Практикум	1		1		Библиотека ЦОК https://m.edsoo.ru/fbaa99a4
63	Синтаксический анализ сложноподчинённого предложения	1				Библиотека ЦОК https://m.edsoo.ru/fbaa9b16
64	Особенности употребления сложноподчинённых предложений в речи. Практикум	1		1		

65	Повторение темы «Сложноподчинённое предложение»	1				
66	Повторение темы «Сложноподчинённое предложение». Практикум	1		1		
67	Контрольная работа по теме «Сложноподчинённое предложение»	1	1			Библиотека ЦОК https://m.edsoo.ru/fbaa9c38
68	Понятие о бессоюзном сложном предложении	1				Библиотека ЦОК https://m.edsoo.ru/fbaa9d50
69	Смысловые отношения между частями бессоюзного сложного предложения	1				Библиотека ЦОК https://m.edsoo.ru/fbaa9e5e
70	Виды бессоюзных сложных предложений	1				
71	Виды бессоюзных сложных предложений. Практикум	1		1		
72	Бессоюзные сложные предложения со значением перечисления	1				Библиотека ЦОК https://m.edsoo.ru/fbaaa23c
73	Запятая и точка с запятой в бессоюзном сложном предложении. Практикум	1		1		Библиотека ЦОК https://m.edsoo.ru/fbaaa354
74	Бессоюзные сложные предложения со значением причины, пояснения, дополнения	1				Библиотека ЦОК https://m.edsoo.ru/fbaaa476
75	Двоеточие в бессоюзном сложном	1		1		Библиотека ЦОК https://m.edsoo.ru/fbaaa584

	предложении. Практикум					
76	Бессоюзные сложные предложения со значением противопоставления, времени, условия и следствия, сравнения	1				Библиотека ЦОК https://m.edsoo.ru/fbaaa7a0
77	Тире в бессоюзном сложном предложении. Практикум	1		1		Библиотека ЦОК https://m.edsoo.ru/fbaaa926
78	Синтаксический и пунктуационный анализ бессоюзного сложного предложения	1				Библиотека ЦОК https://m.edsoo.ru/fbaaac78
79	Синтаксический и пунктуационный анализ бессоюзного сложного предложения. Практикум	1		1		Библиотека ЦОК https://m.edsoo.ru/fbaaad86
80	Грамматическая синонимия бессоюзных сложных предложений и союзных сложных предложений. Практикум	1		1		Библиотека ЦОК https://m.edsoo.ru/fbaaa016
81	Употребление бессоюзных сложных предложений в речи. Практикум	1		1		Библиотека ЦОК https://m.edsoo.ru/fbaaab60
82	Повторение темы «Бессоюзное сложное предложение»	1				Библиотека ЦОК https://m.edsoo.ru/fbaaae94
83	Повторение темы «Бессоюзное сложное предложение». Практикум	1		1		
84	Сжатое изложение с грамматическим заданием (в тестовой	1	1			Библиотека ЦОК https://m.edsoo.ru/fbaaaa52

	форме)					
85	Сложное предложение с разными видами союзной и бессоюзной связи	1				Библиотека ЦОК https://m.edsoo.ru/fbaaafc0
86	Типы сложных предложений с разными видами связи	1				
87	Нормы построения сложных предложений с разными видами связи	1				Библиотека ЦОК https://m.edsoo.ru/fbaab5d8
88	Правила постановки знаков препинания в сложных предложениях с разными видами связи	1				Библиотека ЦОК https://m.edsoo.ru/fbaab0d8
89	Правила постановки знаков препинания в сложных предложениях с разными видами связи. Практикум	1		1		
90	Синтаксический анализ сложных предложений с разными видами связи	1				Библиотека ЦОК https://m.edsoo.ru/fbaab3b2
91	Пунктуационный анализ сложных предложений с разными видами связи	1				
92	Повторение темы "Сложные предложения с разными видами союзной и бессоюзной связи"	1				
93	Повторение темы "Сложные предложения с разными видами	1		1		

	союзной и бессоюзной связи". Практикум					
94	Прямая речь. Знаки препинания при прямой речи	1				Библиотека ЦОК https://m.edsoo.ru/fbaab934
95	Косвенная речь	1				Библиотека ЦОК https://m.edsoo.ru/fbaaba4c
96	Цитаты. Знаки препинания при цитировании	1				Библиотека ЦОК https://m.edsoo.ru/fbaabdda
97	Повторение темы «Прямая и косвенная речь». Практикум	1		1		Библиотека ЦОК https://m.edsoo.ru/fbaabef2
98	Итоговая контрольная тестовая работа (в формате ГИА)	1	1			
99	Повторение. Правописание НЕ со словами разных частей речи	1				Библиотека ЦОК https://m.edsoo.ru/fbaac00a
100	Повторение. Запятая в простом и сложном предложении	1				Библиотека ЦОК https://m.edsoo.ru/fbaac12c
101	Повторение. Двоеточие в простом и сложном предложении	1				Библиотека ЦОК https://m.edsoo.ru/fbaac24e
102	Повторение. Тире в простом и сложном предложении	1				Библиотека ЦОК https://m.edsoo.ru/fbaac370
ОБЩЕЕ КОЛИЧЕСТВО ЧАСОВ ПО ПРОГРАММЕ		102	9	21		

Муниципальное общеобразовательное автономное учреждение
«Средняя общеобразовательная школа № 15»

РАБОЧАЯ ПРОГРАММА
по курсу
«Функциональная грамотность: учимся для жизни»

г. Оренбург 2023 г.

ПОЯСНИТЕЛЬНАЯ ЗАПИСКА

актуальность и назначение программы

Актуальность программы определяется изменением требований реальности к человеку, получающему образование и реализующему себя в современном социуме. Эти изменения включают расширение спектра стоящих перед личностью задач, ее включенности в различные социальные сферы и социальные отношения. Для успешного функционирования в обществе нужно уметь использовать получаемые знания, умения и навыки для решения важных задач в изменяющихся условиях, а для этого находить, сопоставлять, интерпретировать, анализировать факты, смотреть на одни и те же явления с разных сторон, осмысливать информацию, чтобы делать правильный выбор, принимать конструктивные решения. Необходимо планировать свою деятельность, осуществлять ее контроль и оценку, взаимодействовать с другими, действовать в ситуации неопределенности.

Введение в российских школах Федеральных государственных образовательных стандартов начального общего образования (ФГОС НОО) и основного общего образования (ФГОС ООО) актуализировало значимость формирования функциональной грамотности с учетом новых приоритетных целей образования, заявленных личностных, метапредметных и предметных планируемых образовательных результатов.

Реализация требований ФГОС предполагает дополнение содержания школьного образования спектром компонентов функциональной грамотности и освоение способов их интеграции.

Программа курса внеурочной деятельности «Функциональная грамотность: учимся для жизни» предлагает системное предъявление содержания, обращаясь к различным направлениям функциональной грамотности.

Основной целью курса является формирование функционально грамотной личности, ее готовности и способности «использовать все постоянно приобретаемые в течение жизни знания, умения и навыки для решения максимально широкого диапазона жизненных задач в различных сферах человеческой деятельности, общения и

социальных отношений»⁷.

Курс создает условия для формирования функциональной грамотности школьников в деятельности, осуществляемой в формах, отличных от урочных.

Содержание курса строится по основным направлениям функциональной грамотности (читательской, математической, естественно-научной, финансовой, а также глобальной компетентности и креативному мышлению). В рамках каждого направления в соответствии с возрастными особенностями и интересами обучающихся, а также спецификой распределения учебного материала по классам выделяются ключевые проблемы и ситуации, рассмотрение и решение которых позволяет обеспечить обобщение знаний и опыта, приобретенных на различных предметах, для решения жизненных задач, формирование стратегий работы с информацией, стратегий позитивного поведения, развитие критического и креативного мышления.

Варианты реализации программы и формы проведения занятий

Программа реализуется в работе с обучающимися 5—9 классов.

Программа курса рассчитана на пять лет с проведением занятий 1 раз в неделю.

Реализация программы предполагает использование форм работы, которые предусматривают активность и самостоятельность обучающихся, сочетание индивидуальной и групповой работы, проектную и исследовательскую деятельность, деловые игры, организацию социальных практик. Таким образом, вовлеченность школьников в данную внеурочную деятельность позволит обеспечить их самоопределение, расширить зоны поиска своих интересов в различных сферах прикладных знаний, переосмыслить свои связи с окружающими, свое место среди других людей. В целом реализация программы вносит вклад в нравственное и социальное формирование личности.

Методическим обеспечением курса являются задания разработанного банка для формирования и оценки функциональной грамотности, размещенные на портале Российской электронной школы (РЭШ, <https://fg.reshe.edu.ru/>), портале ФГБНУ ИСРО РАО (<http://skiv.instrao.ru/>), электронном

⁷ Образовательная система «Школа 2100». Педагогика здравого смысла / под ред. А. А. Леонтьева. М.: Баласс, 2003. С.35.

образовательном ресурсе издательства «Просвещение» (<https://media.prosv.ru/func/>), материалы из пособий «Функциональная грамотность. Учимся для жизни» (17 сборников) издательства «Просвещение», а также разрабатываемые методические материалы в помощь учителям, помогающие грамотно организовать работу всего коллектива школьников, а также их индивидуальную и групповую работу.

Взаимосвязь с программой воспитания

Программа курса внеурочной деятельности разработана с учетом рекомендаций примерной программы воспитания.

Согласно Примерной программе воспитания у современного школьника должны быть сформированы ценности Родины, человека, природы, семьи, дружбы, сотрудничества, знания, здоровья, труда, культуры и красоты. Эти ценности находят свое отражение в содержании занятий по основным направлениям функциональной грамотности, вносящим вклад в воспитание гражданское, патриотическое, духовно-нравственное, эстетическое, экологическое, трудовое, воспитание ценностей научного познания, формирование культуры здорового образа жизни, эмоционального благополучия. Реализация курса способствует осуществлению главной цели воспитания – полноценному личностному развитию школьников и созданию условий для их позитивной социализации.

Особенности работы педагогов по программе

В планировании, организации и проведении занятий принимают участие учителя разных предметов. Это обеспечивает объединение усилий учителей в формировании функциональной грамотности как интегрального результата личностного развития школьников.

Задача педагогов состоит в реализации содержания курса через вовлечение обучающихся в многообразную деятельность, организованную в разных формах. Результатом работы в первую очередь является личностное развитие ребенка. Личностных результатов педагоги могут достичь, увлекая ребенка совместной и интересной для него деятельностью, устанавливая во время занятий доброжелательную, поддерживающую атмосферу, насыщая занятия личностно ценностным содержанием.

Особенностью занятий является их интерактивность и многообразие используемых педагогом форм работы.

Реализация программы предполагает возможность вовлечения в образовательный процесс родителей и социальных партнеров школы.

СОДЕРЖАНИЕ КУРСА

Введение. О шести составляющих функциональной грамотности

Содержание курса внеурочной деятельности «Функциональная грамотность: учимся для жизни» представлено шестью модулями, в число которых входят читательская грамотность, математическая грамотность, естественно-научная грамотность, финансовая грамотность, глобальные компетенции и креативное мышление.

Читательская грамотность

«Читательская грамотность – способность человека понимать, использовать, оценивать тексты, размышлять о них и заниматься чтением для того, чтобы достигать своих целей, расширять свои знания и возможности, участвовать в социальной жизни»⁸.

Читательская грамотность – основа формирования функциональной грамотности в целом. Особенность этого направления в том, что читательская грамотность формируется средствами разных учебных предметов и разными форматами внеурочной деятельности. Модуль «Читательская грамотность» в рамках курса предусматривает работу с текстами разных форматов (сплошными, несплошными, множественными), нацелен на обучение приемам поиска и выявления явной и скрытой, фактологической и концептуальной, главной и второстепенной информации, приемам соотнесения графической и текстовой информации, приемам различения факта и мнения, содержащихся в тексте. Занятия в рамках модуля предполагают работу по анализу и интерпретации содержащейся в тексте информации, а также оценке противоречивой, неоднозначной, непроверенной информации, что формирует умения оценивать надежность источника и достоверность информации, распознавать скрытые коммуникативные цели автора текста, в том числе манипуляции, и вырабатывать свою точку зрения.

⁸ По материалам сайта Организации экономического сотрудничества и развития [Электронный ресурс] // <https://www.oecd.org/pisa/data/PISA-2018-draft-frameworks.pdf>.

Математическая грамотность

Фрагмент программы внеурочной деятельности в части математической грамотности разработан на основе Федерального государственного образовательного стандарта основного общего образования с учетом современных мировых требований, предъявляемых к математическому образованию, Концепции развития математического образования в Российской Федерации и традиций российского образования, которые обеспечивают овладение ключевыми компетенциями, составляющими основу для непрерывного образования и саморазвития, а также целостность общекультурного, личностного и познавательного развития обучающихся.

Функциональность математики определяется тем, что ее предметом являются фундаментальные структуры нашего мира: пространственные формы и количественные отношения. Без математических знаний затруднено понимание принципов устройства и использования современной техники, восприятие и интерпретация социальной, экономической, политической информации, малоэффективна повседневная практическая деятельность. Каждому человеку приходится выполнять расчеты и составлять алгоритмы, применять формулы, использовать приемы геометрических измерений и построений, читать информацию, представленную в виде таблиц, диаграмм и графиков, принимать решения в ситуациях неопределенности и понимать вероятностный характер случайных событий.

Формирование функциональной математической грамотности естественным образом может осуществляться на уроках математики, причем как в рамках конкретных изучаемых тем, так и в режиме обобщения и закрепления. Однако менее формальный формат внеурочной деятельности открывает дополнительные возможности для организации образовательного процесса, трудно реализуемые в рамках традиционного урока. Во-первых, это связано с потенциалом нетрадиционных для урочной деятельности форм проведения математических занятий: практические занятия в аудитории и на местности, опрос и изучение общественного мнения, мозговой штурм, круглый стол и презентация. Во-вторых, такой возможностью является интеграция математического содержания с содержанием других учебных предметов и образовательных областей. В данной программе предлагается «проинтегрировать» математику с финансовой грамотностью, что не только иллюстрирует применение математических знаний в реальной жизни каждого человека и объясняет важные понятия,

актуальные для функционирования современного общества, но и создает естественную мотивационную подпитку для изучения как математики, так и обществознания.

Естественно-научная грамотность

Задачи формирования естественно-научной грамотности в рамках как урочной, так и неурочной деятельности в равной мере определяются смыслом понятия естественно-научной грамотности, сформулированным в международном исследовании PISA:

«Естественно-научная грамотность – это способность человека занимать активную гражданскую позицию по общественно значимым вопросам, связанным с естественными науками, и его готовность интересоваться естественно-научными идеями.

Естественно-научно грамотный человек стремится участвовать в аргументированном обсуждении проблем, относящихся к естественным наукам и технологиям, что требует от него следующих компетентностей:

научно объяснять явления;

демонстрировать понимание особенностей естественно-научного исследования;

интерпретировать данные и использовать научные доказательства для получения выводов».

Вместе с тем внеурочная деятельность предоставляет дополнительные возможности с точки зрения вариативности содержания и применяемых методов, поскольку все это в меньшей степени, чем при изучении систематических учебных предметов, регламентируется образовательным стандартом. Учебные занятия по естественно-научной грамотности в рамках внеурочной деятельности могут проводиться в разнообразных формах в зависимости от количественного состава учебной группы (это совсем не обязательно целый класс), ресурсного обеспечения (лабораторное оборудование, медиаресурсы), методических предпочтений учителя и познавательной активности учащихся.

Финансовая грамотность

Формирование финансовой грамотности предполагает освоение знаний, умений, установок и моделей поведения, необходимых для принятия разумных финансовых решений. С этой целью в модуль финансовой грамотности Программы включены разделы «Школа финансовых решений» (5—7 классы) и «Основы финансового успеха» (8—9 классы). Изучая темы этих разделов, обучающиеся познакомятся с базовыми правилами грамотного использования

денежных средств, научатся выявлять и анализировать финансовую информацию, оценивать финансовые проблемы, обосновывать финансовые решения и оценивать финансовые риски. Занятия по программе способствуют выработке умений и навыков, необходимых при рассмотрении финансовых вопросов, не имеющих однозначно правильных решений, требующих анализа альтернатив и возможных последствий сделанного выбора с учетом возможностей и предпочтений конкретного человека или семьи. Содержание занятий создает условия для применения финансовых знаний и понимания при решении практических вопросов, входящих в число задач, рассматриваемых при изучении математики, информатики, географии и обществознания.

Глобальные компетенции

Направление «глобальные компетенции» непосредственно связано с освоением знаний по проблемам глобализации, устойчивого развития и межкультурного взаимодействия, изучение которых в соответствии с Федеральным государственным стандартом основного общего образования входит в программы естественно-научных, общественно-научных предметов и иностранных языков. Содержание модуля отражает два аспекта: глобальные проблемы и межкультурное взаимодействие. Организация занятий в рамках модуля по «глобальным компетенциям» развивает критическое и аналитическое мышление, умения анализировать глобальные и локальные проблемы и вопросы межкультурного взаимодействия, выявлять и оценивать различные мнения и точки зрения, объяснять сложные ситуации и проблемы, оценивать информацию, а также действия людей и их воздействие на природу и общество.

Деятельность по формированию глобальной компетентности обучающихся позволяет решать образовательные и воспитательные задачи, ориентируя школьников с учетом их возраста и познавательных интересов на современную систему научных представлений о взаимосвязях человека с природной и социальной средой, повышение уровня экологической культуры, применение знаний из социальных и естественных наук при планировании своих действий и поступков и при оценке их возможных последствий для окружающей среды и социального окружения.

Креативное мышление

Модуль «Креативное мышление» отражает новое направление

функциональной грамотности. Введение этого направления обусловлено тем, что сегодня, как никогда раньше, общественное развитие, развитие материальной и духовной культуры, развитие производства зависят от появления инновационных идей, от создания нового знания и от способности его выразить и донести до людей. Привычка мыслить креативно помогает людям достигать лучших результатов в преобразовании окружающей действительности, эффективно и грамотно отвечать на вновь возникающие вызовы. Именно поэтому креативное мышление рассматривается как одна из составляющих функциональной грамотности, характеризующей способность грамотно пользоваться имеющимися знаниями, умениями, компетенциями при решении самого широкого спектра проблем, с которыми современный человек встречается в различных реальных ситуациях. Задача и назначение модуля – дать общее представление о креативном мышлении и сформировать базовые действия, лежащие в его основе: умение выдвигать, оценивать и совершенствовать идеи, направленные на поиск инновационных решений во всех сферах человеческой жизни. Содержание занятий направлено на формирование у обучающихся общего понимания особенностей креативного мышления. В ходе занятий моделируются ситуации, в которых уместно и целесообразно применять навыки креативного мышления, учащиеся осваивают систему базовых действий, лежащих в основе креативного мышления. Это позволяет впоследствии, на уроках и на классных часах, в ходе учебно-проектной и учебно-исследовательской деятельности использовать освоенные навыки для развития и совершенствования креативного мышления.

Каждый модуль Программы предлагается изучать ежегодно в объеме 5 часов в неделю, начиная с 5 класса. Во всех модулях в последовательно усложняющихся контекстах предлагаются задания, основанные на проблемных жизненных ситуациях, формирующие необходимые для функционально грамотного человека умения и способы действия. Последние занятия каждого года обучения используются для подведения итогов, проведения диагностики, оценки или самооценки и рефлексии.

Ниже представлено содержание каждого модуля Программы по годам обучения (для 5—9 классов), включая и интегрированные занятия.

Содержание курса по шести направлениям функциональной грамотности для 5—9 классов

7 класс

Модуль: Читательская грамотность «В мире текстов: от этикетки до повести» (5 ч)	
1	Смысл жизни (Я и моя жизнь)
2	Интеграция темы «Планета людей (Взаимоотношения)» по читательской грамотности и темы «Общаемся, учитывая свои интересы и интересы других» по «Глобальным компетенциям»
3	Человек и книга
4	Будущее (Человек и технический прогресс)
5	Проблемы повседневности (выбор товаров и услуг)
Модуль: Естественно-научная грамотность «Узнаем новое и объясняем» (5 ч)	
1	Наука и технологии
2	Мир живого
3	Вещества, которые нас окружают
4	Мои увлечения
Модуль: Креативное мышление «Проявляем креативность на уроках, в школе и в жизни» (5 ч)	
1	Креативность в учебных ситуациях и ситуациях межличностного взаимодействия. Анализ моделей и ситуаций. Модели заданий: сюжеты, сценарии (ПС), эмблемы, плакаты, постеры, значки (ВС), проблемы экологии (СПр), выдвижение гипотез (ЕНПр)

2	Выдвижение разнообразных идей. Учимся проявлять гибкость и беглость мышления. Разные сюжеты.
3	Выдвижение креативных идей и их доработка. Оригинальность и проработанность. Когда возникает необходимость доработать идею? Моделируем ситуацию: нужна доработка идеи.
4	От выдвижения до доработки идей. Создание продукта. Выполнение проекта на основе комплексного задания.
5	Диагностика и рефлексия. Самооценка. Выполнение итоговой работы
Модуль: Математическая грамотность «Математика в окружающем мире» (4 ч)	
1	В домашних делах: ремонт и обустройство дома
2	В общественной жизни: спорт
3	На отдыхе: досуг, отпуск, увлечения
4	В профессиях: сельское хозяйство
Модуль: Финансовая грамотность «Школа финансовых решений» (4 ч)	
1	Как финансовые угрозы превращаются в финансовые неприятности
2	Уловки финансовых мошенников: что помогает от них защититься
3	Заходим в Интернет: опасности для личных финансов
4	Самое главное о правилах безопасного финансового поведения
Интегрированные занятия: Финансовая грамотность + Математика (2 ч)	
1	«Покупать, но по сторонам не зевать»

Модуль: Глобальные компетенции «Роскошь общения. Ты, я, мы отвечаем за планету. Мы учимся общаться с друзьями и вместе решать проблемы» (5 ч)	
1	С чем могут быть связаны проблемы в общении
2	Общаемся в школе, соблюдая свои интересы и интересы друга. Идея: на материале задания «Тихая дискотека» интеграция с читательской грамотностью
3	Прошлое и будущее: причины и способы решения глобальных проблем
4-5	Действуем для будущего: участвуем в изменении экологической ситуации. Выбираем профессию

8 класс

Модуль: Читательская грамотность «Шаг за пределы текста: пробуем действовать» (5 ч)	
1	Смысл жизни (я и моя жизнь)
2	Человек и книга
3	Познание
Модуль: Естественно-научная грамотность «Как применяют знания?» (5 ч)	
1	Наука и технологии
2	Мир живого
3	Вещества, которые нас окружают
4	Наше здоровье
Модуль: Креативное мышление «Проявляем креативность на уроках, в школе и в жизни» (5 ч)	

1	Креативность в учебных ситуациях и ситуациях социального взаимодействия. Анализ моделей и ситуаций. Модели заданий: тематика и названия, слоганы, имена героев (ПС), схемы, опорные конспекты (ВС), социальные инициативы и взаимодействия (СПр), изобретательство и рационализаторство (ЕНПр).
2	Выдвижение разнообразных идей. Проявляем гибкость и беглость мышления при решении школьных проблем. Использование имеющихся знаний для креативного решения учебных проблем.
3	Выдвижение креативных идей и их доработка. Оригинальность и проработанность. Когда на уроке мне помогла креативность?
Моделируем учебную ситуацию: как можно проявить креативность при выполнении задания.	
4	От выдвижения до доработки идей. Создание продукта. Выполнение проекта на основе комплексного задания
5	Диагностика и рефлексия. Самооценка. Выполнение итоговой работы
Модуль: Математическая грамотность «Математика в окружающем мире» (4 ч)	
1	В профессиях
2	В общественной жизни
3	В общественной жизни
4	В профессиях
Модуль: Финансовая грамотность «Основы финансового успеха» (4 ч)	
1	Финансовые риски и взвешенные решения
2	Делаем финансовые вложения: как приумножить и не потерять
3	Уменьшаем финансовые риски: что и как можем страховать

4	Самое главное о сбережениях и накоплениях
Интегрированные занятия: Финансовая грамотность + Математика (2 ч)	
1	«Сосчитать – после не хлопотать»
Модуль: Глобальные компетенции «Роскошь общения. Ты, я, мы отвечаем за планету. Мы живем в обществе: соблюдаем нормы общения и действуем для будущего» (5 ч)	
1	Социальные нормы – основа общения
2-3	Общаемся со старшими и с младшими. Общаемся «по правилам» и достигаем общих целей
4	Прошлое и будущее: причины и способы решения глобальных проблем
5	Действуем для будущего: сохраняем природные ресурсы

ПЛАНИРУЕМЫЕ РЕЗУЛЬТАТЫ ОСВОЕНИЯ КУРСА ВНЕУРОЧНОЙ ДЕЯТЕЛЬНОСТИ

Занятия в рамках программы направлены на обеспечение достижений обучающимися следующих личностных, метапредметных и предметных образовательных результатов. Они формируются во всех направлениях функциональной грамотности, при этом определенные направления создают наиболее благоприятные возможности для достижения конкретных образовательных результатов.

Личностные результаты

осознание российской гражданской идентичности (осознание себя, своих задач и своего места в мире);
 готовность к выполнению обязанностей гражданина и реализации его прав;
 ценностное отношение к достижениям своей Родины — России, к

науке, искусству, спорту, технологиям, боевым подвигам и трудовым достижениям народа;
готовность к саморазвитию, самостоятельности и личностному самоопределению;

осознание ценности самостоятельности и инициативы;

наличие мотивации к целенаправленной социально значимой деятельности; стремление быть полезным, интерес к социальному сотрудничеству;

проявление интереса к способам познания;

стремление к самоизменению;

сформированность внутренней позиции личности как особого ценностного отношения к себе, окружающим людям и жизни в целом;

ориентация на моральные ценности и нормы в ситуациях нравственного выбора;

установка на активное участие в решении практических задач, осознание важности образования на протяжении всей жизни для успешной профессиональной деятельности и развитие необходимых умений;

осознанный выбор и построение индивидуальной траектории образования и жизненных планов с учетом личных и общественных интересов и потребностей;

активное участие в жизни семьи;

приобретение опыта успешного межличностного общения;

готовность к разнообразной совместной деятельности, активное участие в коллективных учебно-исследовательских, проектных и других творческих работах;

проявление уважения к людям любого труда и результатам трудовой деятельности; бережного отношения к личному и общественному имуществу;

соблюдение правил безопасности, в том числе навыков безопасного поведения в интернет-среде.

Личностные результаты, обеспечивающие адаптацию обучающегося к изменяющимся условиям социальной и природной среды:

освоение социального опыта, основных социальных ролей;

осознание личной ответственности за свои поступки в мире;

готовность к действиям в условиях неопределенности, повышению уровня своей компетентности через практическую деятельность, в том числе умение учиться у других людей, приобретать в совместной деятельности новые знания, навыки и компетенции из опыта других;

осознание необходимости в формировании новых знаний, в том числе формулировать идеи, понятия, гипотезы об объектах и явлениях, в том числе ранее неизвестных, осознавать дефицит собственных знаний и компетентностей, планировать свое развитие.

Личностные результаты, связанные с формированием экологической культуры:

умение анализировать и выявлять взаимосвязи природы, общества и экономики;

умение оценивать свои действия с учетом влияния на окружающую среду, достижений целей и преодоления вызовов, возможных глобальных последствий;

ориентация на применение знаний из социальных и естественных наук для решения задач в области окружающей среды, планирования поступков и оценки их возможных последствий для окружающей среды;

повышение уровня экологической культуры, осознание глобального характера экологических проблем и путей их решения;

активное неприятие действий, приносящих вред окружающей среде; осознание своей роли как гражданина и потребителя в условиях взаимосвязи природной, технологической и социальной сред;

готовность к участию в практической деятельности экологической направленности.

Личностные результаты отражают готовность обучающихся руководствоваться системой позитивных ценностных ориентаций и расширение опыта деятельности.

Метапредметные результаты

Метапредметные результаты во ФГОС сгруппированы по трем направлениям и отражают способность обучающихся использовать на практике универсальные учебные действия, составляющие умение учиться:

овладение универсальными учебными познавательными действиями;

овладение универсальными учебными коммуникативными действиями;

овладение универсальными регулятивными действиями.

Освоение обучающимися межпредметных понятий (используются в нескольких предметных областях и позволяют связывать знания из различных учебных предметов, учебных курсов (в том числе внеурочной деятельности), учебных модулей в целостную

научную картину мира) и универсальных учебных действий (познавательные, коммуникативные, регулятивные);
способность их использовать в учебной, познавательной и социальной практике;
готовность к самостоятельному планированию и осуществлению учебной деятельности и организации учебного сотрудничества с педагогическими работниками и сверстниками, к участию в построении индивидуальной образовательной траектории;
способность организовать и реализовать собственную познавательную деятельность;
способность к совместной деятельности;
овладение навыками работы с информацией: восприятие и создание информационных текстов в различных форматах, в том числе цифровых, с учетом назначения информации и ее целевой аудитории.

Овладение универсальными учебными познавательными действиями:

1) базовые логические действия:

владеть базовыми логическими операциями:

сопоставления и сравнения,
группировки, систематизации и классификации,
анализа, синтеза, обобщения,
выделения главного;

владеть приемами описания и рассуждения, в т.ч. – с помощью схем и знако-символических средств;

выявлять и характеризовать существенные признаки объектов (явлений);

устанавливать существенный признак классификации, основания для обобщения и сравнения, критерии проводимого анализа;

с учетом предложенной задачи выявлять закономерности и противоречия в рассматриваемых фактах, данных и наблюдениях;

предлагать критерии для выявления закономерностей и противоречий;

выявлять дефициты информации, данных, необходимых для решения поставленной задачи;

выявлять причинно-следственные связи при изучении явлений и процессов;

делать выводы с использованием дедуктивных и индуктивных умозаключений, умозаключений по аналогии, формулировать гипотезы о взаимосвязях;

самостоятельно выбирать способ решения учебной задачи (сравнивать несколько вариантов решения, выбирать наиболее подходящий с учетом самостоятельно выделенных критериев);

2) базовые исследовательские действия:

использовать вопросы как исследовательский инструмент познания;

формулировать вопросы, фиксирующие разрыв между реальным и желательным состоянием ситуации, объекта, самостоятельно устанавливать искомое и данное;

формировать гипотезу об истинности собственных суждений и суждений других, аргументировать свою позицию, мнение;

проводить по самостоятельно составленному плану опыт, несложный эксперимент, небольшое исследование по установлению особенностей объекта изучения, причинно-следственных связей и зависимостей объектов между собой;

оценивать на применимость и достоверность информации, полученной в ходе исследования (эксперимента);

самостоятельно формулировать обобщения и выводы по результатам проведенного наблюдения, опыта, исследования, владеть инструментами оценки достоверности полученных выводов и обобщений;

прогнозировать возможное дальнейшее развитие процессов, событий и их последствия в аналогичных или сходных ситуациях, выдвигать предположения об их развитии в новых условиях и контекстах;

3) работа с информацией:

применять различные методы, инструменты и запросы при поиске и отборе информации или данных из источников с учетом предложенной

учебной задачи и заданных критериев;

выбирать, анализировать, систематизировать и интерпретировать информацию различных видов и форм представления;

находить сходные аргументы (подтверждающие или опровергающие одну и ту же идею, версию) в различных информационных источниках;

самостоятельно выбирать оптимальную форму представления информации и иллюстрировать решаемые задачи несложными схемами, диаграммами, иной графикой и их комбинациями;

оценивать надежность информации по критериям, предложенным педагогическим работником или сформулированным самостоятельно;

эффективно запоминать и систематизировать информацию.

Овладение системой универсальных учебных познавательных действий обеспечивает сформированность когнитивных навыков у обучающихся.

Овладение универсальными учебными коммуникативными действиями:

1) общение:

воспринимать и формулировать суждения, выражать эмоции в соответствии с целями и условиями общения;

выражать себя (свою точку зрения) в устных и письменных текстах;

распознавать невербальные средства общения, понимать значение социальных знаков, знать и распознавать предпосылки конфликтных ситуаций и смягчать конфликты, вести переговоры;

понимать намерения других, проявлять уважительное отношение к собеседнику и в корректной форме формулировать свои возражения;

в ходе диалога и (или) дискуссии задавать вопросы по существу обсуждаемой темы и высказывать идеи, нацеленные на решение задачи и поддержание благожелательности общения;

сопоставлять свои суждения с суждениями других участников диалога, обнаруживать различие и сходство позиций;

публично представлять результаты решения задачи, выполненного опыта (эксперимента, исследования, проекта);

самостоятельно выбирать формат выступления с учетом задач презентации и особенностей аудитории и в соответствии с ним составлять устные и письменные тексты с использованием иллюстративных материалов;

2) совместная деятельность:

понимать и использовать преимущества командной и индивидуальной работы при решении конкретной проблемы, обосновывать необходимость применения групповых форм взаимодействия при решении поставленной задачи;

принимать цель совместной деятельности, коллективно строить действия по ее достижению: распределять роли, договариваться, обсуждать процесс и результат совместной работы;

уметь обобщать мнения нескольких людей, проявлять готовность руководить, выполнять поручения, подчиняться;

планировать организацию совместной работы, определять свою роль (с учетом предпочтений и возможностей всех участников взаимодействия), распределять задачи между членами команды,

участвовать в групповых формах работы (обсуждения, обмен мнений, «мозговые штурмы» и иные);
выполнять свою часть работы, достигать качественного результата по своему направлению и координировать свои действия с другими членами команды;
оценивать качество своего вклада в общий продукт по критериям, самостоятельно сформулированным участниками взаимодействия;
сравнивать результаты с исходной задачей и вклад каждого члена команды в достижение результатов, разделять сферу ответственности и проявлять готовность к предоставлению отчета перед группой.

Овладение системой универсальных учебных коммуникативных действий обеспечивает сформированность социальных навыков и эмоционального интеллекта обучающихся.

Овладение универсальными учебными регулятивными действиями:

1) самоорганизация:

выявлять проблемы для решения в жизненных и учебных ситуациях;
ориентироваться в различных подходах принятия решений (индивидуальное, принятие решения в группе, принятие решений группой);
самостоятельно составлять алгоритм решения задачи (или его часть), выбирать способ решения учебной задачи с учетом имеющихся ресурсов и собственных возможностей, аргументировать предлагаемые варианты решений;
составлять план действий (план реализации намеченного алгоритма решения), корректировать предложенный алгоритм с учетом получения новых знаний об изучаемом объекте;
делать выбор и брать ответственность за решение;

2) самоконтроль:

владеть способами самоконтроля, самомотивации и рефлексии;
давать адекватную оценку ситуации и предлагать план ее изменения;
учитывать контекст и предвидеть трудности, которые могут возникнуть при решении учебной задачи, адаптировать решение к меняющимся обстоятельствам;
объяснять причины достижения (недостижения) результатов деятельности, давать оценку приобретенному опыту, уметь находить позитивное в произошедшей ситуации;

вносить коррективы в деятельность на основе новых обстоятельств, изменившихся ситуаций, установленных ошибок, возникших трудностей;

оценивать соответствие результата цели и условиям;

3) эмоциональный интеллект:

различать, называть и управлять собственными эмоциями и эмоциями других;

выявлять и анализировать причины эмоций;

ставить себя на место другого человека, понимать мотивы и намерения другого;

регулировать способ выражения эмоций;

4) принятие себя и других:

осознанно относиться к другому человеку, его мнению;

признавать свое право на ошибку и такое же право другого;

принимать себя и других, не осуждая;

открытость себе и другим;

осознавать невозможность контролировать все вокруг.

Овладение системой универсальных учебных регулятивных действий обеспечивает формирование смысловых установок личности (внутренняя позиция личности) и жизненных навыков личности (управления собой, самодисциплины, устойчивого поведения).

Предметные результаты

освоения программы основного общего образования представлены с учетом специфики содержания предметных областей, затрагиваемых в ходе внеурочной деятельности обучающихся по формированию и оценке функциональной грамотности.

Занятия по **читательской грамотности** в рамках внеурочной деятельности вносят вклад в достижение следующих предметных результатов по предметной области **«Русский язык и литература»**.

По учебному предмету «Русский язык»:

понимание прослушанных или прочитанных учебно-научных, официально-деловых, публицистических, художественных текстов различных функционально-смысловых типов речи: формулирование в устной и письменной форме темы и главной мысли текста; формулирование вопросов по содержанию текста и ответов на них; подробная, сжатая и выборочная передача в устной и письменной форме содержания текста; овладение умениями информационной переработки

- прослушанного или прочитанного текста; выделение главной и второстепенной информации, явной и скрытой информации в тексте;
- представление содержания прослушанного или прочитанного учебно-научного текста в виде таблицы, схемы;
- комментирование текста или его фрагмента;
- извлечение информации из различных источников, ее осмысление и оперирование ею;
- анализ и оценивание собственных и чужих письменных и устных речевых высказываний с точки зрения решения коммуникативной задачи;
- определение лексического значения слова разными способами (установление значения слова по контексту).

По учебному предмету «Литература»:

- овладение умениями смыслового анализа художественной литературы, умениями воспринимать, анализировать, интерпретировать и оценивать прочитанное;
- умение анализировать произведение в единстве формы и содержания; определять тематику и проблематику произведения; выявлять позицию героя, повествователя, рассказчика, авторскую позицию, учитывая художественные особенности произведения и воплощенные в нем реалии; выявлять особенности языка художественного произведения;
- овладение умениями самостоятельной интерпретации и оценки текстуально изученных художественных произведений (в том числе с использованием методов смыслового чтения, позволяющих воспринимать, понимать и интерпретировать смысл текстов разных типов, жанров, назначений в целях решения различных учебных задач и удовлетворения эмоциональных потребностей общения с книгой, адекватно воспринимать чтение слушателями, и методов эстетического анализа).

Занятия по **математической грамотности** в рамках внеурочной деятельности вносят вклад в достижение следующих предметных результатов **по учебному предмету «Математика»:**

Использовать в практических (жизненных) ситуациях следующие предметные математические умения и навыки:

- сравнивать и упорядочивать натуральные числа, целые числа, обыкновенные и десятичные дроби, рациональные и иррациональные числа; выполнять, сочетая устные и письменные приемы, арифметические действия с

рациональными числами; выполнять проверку, прикидку результата вычислений; округлять числа; вычислять значения числовых выражений; использовать калькулятор;

решать практико-ориентированные задачи, содержащие зависимости величин (скорость, время, расстояние, цена, количество, стоимость), связанные с отношением, пропорциональностью величин, процентами (налоги, задачи из области управления личными и семейными финансами), решать основные задачи на дроби и проценты, используя арифметический и алгебраический способы, перебор всех возможных вариантов, способ «проб и ошибок»; пользоваться основными единицами измерения: цены, массы; расстояния, времени, скорости; выражать одни единицы величины через другие; интерпретировать результаты решения задач с учетом ограничений, связанных со свойствами рассматриваемых объектов;

извлекать, анализировать, оценивать информацию, представленную в таблице, линейной, столбчатой и круговой диаграммах, интерпретировать представленные данные, использовать данные при решении задач; представлять информацию с помощью таблиц, линейной и столбчатой диаграмм, инфографики; оперировать статистическими характеристиками: среднее арифметическое, медиана, наибольшее и наименьшее значения, размах числового набора;

оценивать вероятности реальных событий и явлений, понимать роль практически достоверных и маловероятных событий в окружающем мире и в жизни;

пользоваться геометрическими понятиями: отрезок, угол, многоугольник, окружность, круг; распознавать параллелепипед, куб, пирамиду, конус, цилиндр, использовать терминологию: вершина, ребро, грань, основание, развертка; приводить примеры объектов окружающего мира, имеющих форму изученных плоских и пространственных фигур, примеры параллельных и перпендикулярных прямых в пространстве, на модели куба, примеры равных и симметричных фигур; пользоваться геометрическими понятиями: равенство фигур, симметрия, подобие; использовать свойства изученных фигур для их распознавания, построения; применять признаки равенства треугольников, теорему о сумме углов треугольника, теорему Пифагора, тригонометрические соотношения для вычисления длин, расстояний, площадей;

находить длины отрезков и расстояния непосредственным

измерением с помощью линейки; находить измерения параллелепипеда, куба; вычислять периметр многоугольника, периметр и площадь фигур, составленных из прямоугольников; находить длину окружности, площадь круга; вычислять объем куба, параллелепипеда по заданным измерениям; решать несложные задачи на измерение геометрических величин в практических ситуациях; пользоваться основными метрическими единицами измерения длины, площади, объема; выражать одни единицы величины через другие;

использовать алгебраическую терминологию и символику; выражать формулами зависимости между величинами; понимать графический способ представления и анализа информации, извлекать и интерпретировать информацию из графиков реальных процессов и зависимостей, использовать графики для определения свойств процессов и зависимостей;

переходить от словесной формулировки задачи к ее алгебраической модели с помощью составления уравнения или системы уравнений, интерпретировать в соответствии с контекстом задачи полученный результат; использовать неравенства при решении различных задач;

решать задачи из реальной жизни, связанные с числовыми последовательностями, использовать свойства последовательностей.

Занятия по естественно-научной грамотности в рамках внеурочной деятельности вносят вклад в достижение следующих предметных результатов по предметной области **«Естественно-научные предметы»**:

умение объяснять процессы и свойства тел, в том числе в контексте ситуаций практико-ориентированного характера;

умение проводить учебное исследование, в том числе понимать задачи исследования, применять методы исследования, соответствующие поставленной цели, осуществлять в соответствии с планом собственную деятельность и совместную деятельность в группе;

умение применять простые физические модели для объяснения процессов и явлений;

умение характеризовать и прогнозировать свойства веществ в зависимости от их состава и строения, влияние веществ и химических процессов на организм человека и окружающую природную среду;

умение использовать изученные биологические термины,

понятия, теории, законы и закономерности для объяснения наблюдаемых биологических объектов, явлений и процессов; сформированность представлений об экосистемах и значении биоразнообразия; о глобальных экологических проблемах, стоящих перед человечеством, и способах их преодоления; умение использовать приобретенные знания и навыки для здорового образа жизни, сбалансированного питания и физической активности; умение противодействовать лженаучным манипуляциям в области здоровья; умение характеризовать принципы действия технических устройств промышленных технологических процессов.

Занятия по **финансовой грамотности** в рамках внеурочной деятельности вносят вклад в достижение следующих предметных результатов по различным предметным областям:

освоение системы знаний, необходимых для решения финансовых вопросов, включая базовые финансово-экономические понятия, отражающие важнейшие сферы финансовых отношений;

формирование умения устанавливать и объяснять взаимосвязи явлений, процессов в финансовой сфере общественной жизни, их элементов и основных функций;

формирование умения решать познавательные и практические задачи, отражающие выполнение типичных для несовершеннолетнего социальных ролей и социальные взаимодействия в финансовой сфере общественной жизни, в том числе направленные на определение качества жизни человека, семьи и финансового благополучия;

формирование умения использовать полученную информацию в процессе принятия решений о сохранении и накоплении денежных средств, при оценке финансовых рисков, при сравнении преимуществ и недостатков различных финансовых услуг;

формирование умения распознавать попытки и предупреждать вовлечение себя и окружающих в деструктивные и криминальные формы сетевой активности (в том числе фишинг);

формирование умения с опорой на знания, факты общественной жизни и личный социальный опыт оценивать собственные поступки и поведение других людей с точки зрения их соответствия экономической рациональности (включая вопросы, связанные с личными финансами, для оценки рисков осуществления финансовых мошенничеств, применения

недобросовестных практик);
приобретение опыта использования полученных знаний в практической деятельности, в повседневной жизни для принятия рациональных финансовых решений в сфере управления личными финансами, определения моделей целесообразного финансового поведения, составления личного финансового плана.

Занятия по **глобальным компетенциям** в рамках внеурочной деятельности вносят вклад в достижение следующих предметных результатов по различным предметным областям:

освоение научных знаний, умений и способов действий, специфических для соответствующей предметной области;
формирование предпосылок научного типа мышления;
освоение деятельности по получению нового знания, его интерпретации, преобразованию и применению в различных учебных ситуациях, в том числе при создании учебных и социальных проектов.

Занятия по **креативному мышлению** в рамках внеурочной деятельности вносят вклад в достижение следующих предметных результатов по различным предметным областям:

способность с опорой на иллюстрации и/или описания ситуаций составлять названия, сюжеты и сценарии, диалоги и инсценировки;
проявлять творческое воображение, изображать предметы и явления;
демонстрировать с помощью рисунков смысл обсуждаемых терминов, суждений, выражений и т.п.;
предлагать адекватные способы решения различных социальных проблем в области энерго- и ресурсосбережения, в области экологии, в области заботы о людях с особыми потребностями, в области межличностных взаимоотношений;
ставить исследовательские вопросы, предлагать гипотезы, схемы экспериментов, предложения по изобретательству.

ТЕМАТИЧЕСКОЕ ПЛАНИРОВАНИЕ

7 класс

№	Тема	Кол-во часов	Основное содержание	Основные виды деятельности	Формы проведения занятий	Электронные (цифровые) образовательные ресурсы
Введение в курс «Функциональная грамотность» для учащихся 7 класса.						
1.	Введение	1	Знакомство участников программы. Обсуждение понятий «функциональная грамотность», «составляющие функциональной грамотности (читательская, математическая, естественно-научная, финансовая грамотность, глобальные компетенции, креативное мышление). Ожидания каждого школьника и группы в целом от совместной работы. Обсуждение планов и организации работы в рамках программы.	Развить мотивацию к целенаправленной социально значимой деятельности; стремление быть полезным, интерес к социальному сотрудничеству; Сформировать внутреннюю позицию личности как особого ценностного отношения к себе, окружающим людям и жизни в целом; Сформировать установку на активное участие в решении практических задач, осознанием важности образования на протяжении всей жизни для успеш-	Игры и упражнения, помогающие объединить участников программы, которые будут посещать занятия. Беседа, работа в группах, планирование работы.	Портал Российской электронной школы (https://fg.reshe.edu.ru/) Портал ФГБНУ ИСРО РАО, Сетевой комплекс информационного взаимодействия субъектов Российской Федерации в проекте «Мониторинг формирования функциональной грамотности учащихся» (http://skiv.instrao.ru/) Материалы из пособий «Функциональная грамотность. Учимся для жизни» издательства «Просвещение»
№	Тема	Кол-во часов	Основное содержание	Основные виды деятельности	Формы проведения занятий	Электронные (цифровые) образовательные ресурсы
				ной профессиональной деятельности и развитием необходимых умений; Приобрести опыт успешного межличностного общения; готовность к разнообразной совместной деятельности, активное участие в коллективных учебно-исследовательских, проектных и других творческих работах		Материалы образовательного ресурса издательства «Просвещение» (https://media.prosv.ru/function/)
Модуль 1: Читательская грамотность: В мире текстов: от этикетки до повести» (5 ч)						
2.	Смысл	1	Авторский замысел и	Интегрировать и	Дискуссия	«Чудо на своем месте»:

	жизни (Я и моя жизнь)		читательские установки (художественный текст)	интерпретировать информацию		демонстрационный вариант 2019 (http://skiv.instrao.ru) «Репетитор»: образовательный ресурс издательства «Просвещение» (https://media.prosv.ru/function/)
3.	Человек и книга	1	Особенности чтения и понимания электронных текстов (учебно-справочный текст)	Использовать информацию из текста для решения практической задачи	Практикум в компьютерном классе	«Справочное бюро» (http://skiv.instrao.ru/bank-zadaniy/chitatelskaya-gramotnost/) «Как выглядит слон»: образовательный ресурс издательства «Просвещение» (https://media.prosv.ru/function/)
4.	Проблемы повседневности (выбор товаров и услуг)	1	Чтение и понимание неплотных текстов (инструкция, этикетка)	Использовать информацию из текста для решения практической задачи	Ролевая игра	«Сгузенка» (http://skiv.instrao.ru/bank-zadaniy/chitatelskaya-gramotnost/) «Мыльные открытия»: образовательный ресурс издательства «Просвещение» (https://media.prosv.ru/function/)
5.	Будущее (человек и технический прогресс)	1	Особенности чтения и понимания смешанных текстов (соотнесение текста статьи и инфографики)	Интегрировать и интерпретировать информацию	Пресс-конференция	«Погружение»: демонстрационный вариант 2019 (http://skiv.instrao.ru) «Новости будущего века»: образовательный ресурс издательства «Просвещение» (https://media.prosv.ru/function/)
№	Тема	Кол-во часов	Основное содержание	Основные виды деятельности	Формы проведения занятий	Электронные (цифровые) образовательные ресурсы
6.	Планета людей (взаимоотношения) Интегрированные занятия: Читательская грамотность + Глобальные компетенции	2	Особенности чтения и понимания множественных текстов (публицистический текст)	Интегрировать и интерпретировать информацию	Дискуссия	«Тихая дискотека» Открытый банк заданий 2020 (http://skiv.instrao.ru)
Модуль 2: Естественно-научная грамотность: «Узнаем новое и объясняем» (5 ч)						
7.	Наука и	1	Выполнение заданий	Объяснение процессов	Работа	«Луна», «Вавилонские

	технологии		«Луна» и «Вавилонские сады»	и принципов действия технологий.	индивидуально или в парах. Обсуждение результатов выполнения заданий.	сады»: образовательный ресурс издательства «Просвещение» (https://media.prosv.ru/function/) Естественно-научная грамотность. Сборник эталонных заданий. Выпуск 2: учеб. пособие для общеобразовательных
						организаций / под ред. Г. С. Ковалевой, А. Ю. Пентина. — М. ; СПб. : Просвещение, 2021.
8.	Мир живого	1	Выполнение заданий «Зеленые водоросли» и «Трава Геракла»	Объяснение происходящих процессов. Анализ методов исследования и интерпретация результатов экспериментов.	Работа индивидуально или в парах. Обсуждение результатов выполнения заданий.	Портал РЭШ (Российская электронная школа) (https://fg.resh.edu.ru)
9.	Вещества, которые нас окружают	1	Выполнение задания «Заросший пруд»	Проведение простых исследований и анализ их результатов. Получение выводов на основе интерпретации данных (табличных, числовых), построение рассуждений. Выдвижение и анализ способов исследования вопросов.	Работа в парах или группах. Презентация результатов выполнения заданий.	«Заросший пруд»: образовательный ресурс издательства «Просвещение» (https://media.prosv.ru/function/) Естественно-научная грамотность. Сборник эталонных заданий. Выпуск 2: учеб. пособие для общеобразовательных организаций / под ред. Г. С. Ковалевой, А. Ю. Пентина. — М. ; СПб. : Просвещение, 2021.
№	Тема	Кол-во часов	Основное содержание	Основные виды деятельности	Формы проведения занятий	Электронные (цифровые) образовательные ресурсы
10.	Мои увлечения	2	Выполнение заданий «Мячи» ИЛИ «Антиграв и хватка осьминога»	Проведение простых исследований и анализ их результатов.	Работа в парах или группах. Презентация результатов экспериментов.	Естественно-научная грамотность. Сборник эталонных заданий. Выпуск 1: учеб. пособие для общеобразовательных организаций / под ред. Г. С. Ковалевой, А. Ю. Пентина. — М. ; СПб. : Просвещение, 2020.
Модуль 3: Креативное мышление «Проявляем креативность на уроках, в школе и в жизни» (5 ч)						
11.	Креативность в учебных ситуациях и ситуациях межличност	1	Анализ моделей и ситуаций. Модели заданий: сюжеты, сценарии; эмблемы, плакаты, постеры, значки;	Совместное чтение текста заданий. Маркировка текста с целью выделения главного. Совместная деятельность по	Работа в парах и малых группах над различными комплексными заданиями. Презентация	Портал ИСРО РАО (http://skiv.instrao.ru) Комплексные задания 7 кл., В поисках правды, задания 1, 2, 3 7 кл., Поможем друг

	ного взаимодействия		проблемы экологии; выдвижение гипотез	анализу предложенных ситуаций. Выдвижение идей и обсуждение различных способов проявления креативности в ситуациях:	результатов обсуждения и подведение итогов	другу, задания 1, 2 7 кл., Хранители природы, задания 1, 2
				создания сюжетов и сценариев, создания эмблем, плакатов, постеров и других аналогичных рисунков, решения экологических проблем (ресурсо- и энергосбережения, утилизации и переработки и др.), выдвижения гипотез.		7 кл., За чистоту воды, задания 1, 2, 3
12.	Выдвижение разнообразных идей. Учимся проявлять гибкость и беглость мышления.	1	Разные сюжеты. Два основных способа, которыми могут различаться идеи для историй: связи идей с легендой основаны на разных смысловых ассоциациях, что явно отражается на сюжете, ИЛИ идеи имеют схожие сюжеты, однако каждая идея основана на своем способе воплощения	Совместное чтение текста заданий. Маркировка текста с целью выделения основных требований. Совместная деятельность по анализу предложенных ситуаций и сюжетов. Выдвижение идей своих заданий по созданию сюжетов и сценариев, на основе иллюстраций, комиксов.	Работа в парах и малых группах. Презентация результатов обсуждения	Портал ИСПО РАО http://skiv.instrao.ru Комплексные задания 7 кл., Путь сказочного героя, 7 кл., Фотохудожник, 7 кл., Геометрические фигуры 7 кл., Танцующий лес, задание 1
№	Тема	Кол-во часов	Основное содержание	Основные виды деятельности	Формы проведения занятий	Электронные (цифровые) образовательные ресурсы
12.				Работа с поисковой системой Интернета по подбору /коллажу интересных иллюстраций. Выдвижение идей своих заданий по ресурсо- и энергосбережению, утилизации и переработки отходов. Подведение итогов: – чем могут различаться схожие сюжеты? Каждая история описана с иной точки зрения, и это влияет на то, как представлен сюжет;		«Необычный диалог»: образовательный ресурс издательства «Просвещение» (https://media.prosv.ru/funс/)

				В каждой истории есть различающееся место действия, что влияет на взаимодействие героев		
12.				или на значимость предметов и событий; Каждая история отражает различные взаимоотношения между героями, что влияет на взаимодействие героев или на значимость предметов и событий; Действия и/или выбор, совершаемые героями в каждой истории отличаются, из-за чего сюжет развивается по-разному; Характеристики героев в каждой из историй отличаются, влияя на их мотивацию или роль, которую они играют в истории (например, у героев может быть разное		
№	Тема	Кол-во часов	Основное содержание	Основные виды деятельности	Формы проведения занятий	Электронные (цифровые) образовательные ресурсы
12.				происхождение, способности, характеры и т.д.). – какие решения социальных проблем относятся к разным категориям? (Нормативное регулирование, экономия, экологическое просвещение, профилактика и др.)		
13.	Выдвижение	1	Оригинальность и проработанность.	Совместное чтение текста заданий.	Работа в малых группах по	Портал ИСРО РАО (http://skiv.instrao.ru)

	креативных идей и их доработка		Обсуждение проблемы: Когда возникает необходимость доработать идею?	Маркировка текста с целью выделения основных требований. Совместная деятельность по анализу предложенных ситуаций. Моделируем ситуацию: нужна доработка идеи.	поиску аналогий, связей, ассоциаций. Игра типа «Что? Где? Когда?» Работа в парах и малых группах по анализу и моделированию ситуаций,	Комплексные задания 7 кл., В поисках правды 7 кл., Кафе для подростков 7 кл., Поможем друг другу 7 кл., За чистоту воды
				Подведение итогов: – по каким причинам бывает нужна доработка идеи? (появилась дополнительная информация, надо сказать яснее, надо устранить/смягчить недостатки, нужно более простое/удобное/красивое и т.п. решение, ...)	по подведению итогов. Презентация результатов обсуждения.	
14.	От выдвижения до доработки идей	1	Использование навыков креативного мышления для создания продукта.	Выполнение проекта на основе комплексного задания (по выбору учителя): создание игры для пятиклассников «Знакомство со школой», социальное проектирование. «Как я вижу свое будущее?», подготовка и проведение социально значимого	Работа в малых группах. Презентация результатов обсуждения.	Портал ИСРО РАО (http://skiv.instra.ru) По выбору учителя 7 кл., Путешествие по школе, Креативное мышление, выпуск 1, Просвещение, 7 кл., Нужный предмет, 7 кл., Книжная выставка, 7 кл., Мечтайте о великом,
№	Тема	Кол-во часов	Основное содержание	Основные виды деятельности	Формы проведения занятий	Электронные (цифровые) образовательные ресурсы
				мероприятия (например, книжной выставки), подготовка и проведение классного часа с выбором девиза класса, планирование и организация системы мероприятий по помощи в учебе		7 кл., Как помочь отстающему. Креативное мышление, выпуск 1, Просвещение, 7 кл., Поможем друг другу «Когда хочется вернуться в кафе»: образовательный ресурс издательства «Просвещение» (https://media.prosv.ru/funс/)
15.	Диагностика и	1	Креативное мышление. Диагностическая работа	Выполнение итоговой работы. Обсуждение	Индивидуальная работа. Работа в	Портал РЭШ (https://fg.reshe.edu.ru)

	рефлексия. Самооценка		для 7 класса.	результатов. Взаимо- и самооценка результатов выполнения	парах.	Портал ИСРО РАО (http://skiv.instrao.ru) Диагностическая работа для 7 класса. Креативное мышление. Вариант 1. Настольные игры Вариант 2. Книжный магазин
--	--------------------------	--	---------------	--	--------	--

Подведение итогов первой части программы: Рефлексивное занятие 1.

16.	Подведение итогов первой части программы. Самооценка результатов деятельности и на занятиях	1	Самооценка уверенности при решении жизненных проблем. Обсуждение результатов самооценки с целью достижения большей уверенности при решении задач по функциональной грамотности.	Оценивать результаты своей деятельности. Аргументировать и обосновывать свою позицию. Задавать вопросы, необходимые для организации собственной деятельности. Предлагать варианты решений поставленной проблемы.	Беседа	Приложение
-----	---	---	---	--	--------	------------

Модуль 4: Математическая грамотность: «Математика в окружающем мире» (4 ч)

17.	В домашних делах: ремонт и обустройство дома Комплексные задания «Ремонт комнаты», «Покупка телевизора»	1	Геометрические фигуры и их свойства. Измерение длин и расстояний, периметр фигуры. Вычисления с рациональными числами, округление. Зависимость «цена-количество-стоимость».	Извлекать информацию (из текста, таблицы, диаграммы). Распознавать математические объекты. Описывать ход и результаты действий. Предлагать и обсуждать способы решения. Прикидывать, оценивать, вычислять результат.	Беседа, групповая работа, индивидуальная работа, практическая работа (измерение)	Демонстрационный вариант 2019/2020: «Ремонт комнаты», «Покупка телевизора» (http://skiv.instrao.ru) «Выставка рисунков»: образовательный ресурс издательства «Просвещение» (https://media.prosv.ru/function/)
-----	--	---	---	--	--	--

№	Тема	Кол-во часов	Основное содержание	Основные виды деятельности	Формы проведения занятий	Электронные (цифровые) образовательные ресурсы
17.				Устанавливать и использовать зависимости между величинами, данными. Читать, записывать, сравнивать математические объекты (числа, величины, фигуры). Применять правила, свойства (вычислений, нахождения результата). Применять приемы проверки результата. Интерпретировать ответ, данные. Выдвигать и обосновывать		

				гипотезу. Формулировать обобщения и выводы. Распознавать истинные и ложные высказывания об объектах. Строить высказывания.		
17.				Приводить примеры и контрпримеры. Выявлять сходства и различия объектов. Измерять объекты. Конструировать математические отношения. Моделировать ситуацию математически. Наблюдать и проводить аналогии.		
18.	В общественной жизни: спорт Комплексные задания «Футбольная команда», «Мировой рекорд по бегу», «Питание самбиста»	1	Представление данных: Таблицы, диаграммы, Статистические характеристики, Сравнение величин, Процентные вычисления		Групповая работа, индивидуальная работа, конференция, круглый стол (спортивных экспертов)	РЭШ, 7 класс: «Футбольная команда», «Мировой рекорд по бегу», «Питание самбиста» (http://skiv.instrao.ru)
№	Тема	Кол-во часов	Основное содержание	Основные виды деятельности	Формы проведения занятий	Электронные (цифровые) образовательные ресурсы
19.	На отдыхе: досуг, отпуск, увлечения Комплексные задания «Бугельные подъемники», «Кресельные подъемники»	1	Зависимость «скорость-время-расстояние», измерение времени и скорости. Графики реальных зависимостей.		Беседа, групповая работа, индивидуальная работа, презентация (колонка блогера)	Демонстрационный вариант 2019/2020: «Бугельные подъемники», «Кресельные подъемники» (http://skiv.instrao.ru)
20.	В профессиях: сельское хозяйство Комплексное задание «Сбор черешни»	1	Статистические характеристики. Представление данных (диаграммы, инфографика)		Групповая работа, индивидуальная работа, круглый стол, презентация (информационное сообщение в СМИ)	«Сбор черешни» (https://fg.reshe.edu.ru) «Работа летом для подростка»: образовательный ресурс издательства «Просвещение» (https://media.prosv.ru/function/)

Модуль 5: Финансовая грамотность: «Школа финансовых решений» (4 ч)						
21.	Как финансовые угрозы	1	Личная финансовая безопасность. Мошенничество.	Выявлять и анализировать финансовую информацию.	Решение ситуативных и проблемных задач	«Новые уловки мошенников» (http://skiv.instrao.ru)
	превращаются в финансовые неприятности		Виды финансового мошенничества	Оценивать финансовые проблемы. Применять финансовые знания	Беседа / Практикум / творческий проект	«Опасное сообщение»: образовательный ресурс издательства, «Просвещение» (https://media.prosv.ru/function/)
22.	Уловки финансовых мошенников: что помогает от них защититься	1	Финансовое мошенничество. Правила защиты от финансового мошенничества	Выявлять и анализировать финансовую информацию. Оценивать финансовые проблемы. Применять финансовые знания	Решение ситуативных и проблемных задач. Беседа / практическая работа / Составление Памятки безопасного финансового поведения	Комплекс «ПИН-код», «Где взять деньги» (http://skiv.instrao.ru) «Предложение от блогера»: образовательный ресурс издательства, «Просвещение» (https://media.prosv.ru/function/)
23.	Заходим в интернет: опасности для личных финансов	1	Финансовое мошенничество в социальных сетях Правила безопасного финансового поведения в социальных сетях	Выявлять и анализировать финансовую информацию. Оценивать финансовые проблемы. Применять финансовые знания	Решение ситуативных и проблемных задач Беседа/ практическая работа/игра	Комплекс «Пицца с большой скидкой» (http://skiv.instrao.ru) «Вымогатели в социальных сетях»: образовательный ресурс издательства «Просвещение» (https://media.prosv.ru/function/)
№	Тема	Кол-во часов	Основное содержание	Основные виды деятельности	Формы проведения занятий	Электронные (цифровые) образовательные ресурсы
24.	Самое главное о правилах безопасного финансового поведения	1	Финансовая безопасность Финансовый риск Правила безопасного финансового поведения	Выявлять и анализировать финансовую информацию. Оценивать финансовые проблемы. Применять финансовые знания	Решение ситуативных и проблемных задач Беседа/ Практическая работа/ диспут/игра-кейс	Комплекс «Билеты на концерт» (2020) (http://skiv.instrao.ru)
Интегрированные занятия: Финансовая грамотность+ Математика (2 ч)						
25-26.	«Покупать, но по сторонам не зевать» «Акции и распродажи»	2	Финансовая грамотность: Финансовая безопасность Правила безопасного финансового поведения Подведение итогов изучения раздела Рефлексия Математическая грамотность: Зависимость «цена – количество-стоимость»,	Финансовая грамотность: Выявлять и анализировать финансовую информацию. Оценивать финансовые проблемы. Применять финансовые знания. Математическая	Решение ситуативных и проблемных задач Беседа/ Игра, групповая работа, индивидуальная работа	«Акция в интернет-магазине», «Акция в магазине косметики», «Предпраздничная распродажа» (http://skiv.instrao.ru) «Сервис частных объявлений» образовательный ресурс издательства «Просвещение» (https://media.prosv.ru/function/)

			Вычисления с десятичными и обыкновенными дробями, Вычисление процентов	грамотность: Извлекать информацию (из текста, таблицы, диаграммы), Распознавать математические объекты,		
				Устанавливать и использовать зависимости между величинами, данными, Предлагать и обсуждать способы решения, Прикидывать, оценивать, вычислять результат		

Модуль 6: Глобальные компетенции «Роскошь общения. Ты, я, мы отвечаем за планету. Мы учимся преодолевать проблемы в общении и вместе решать глобальные проблемы» (5 ч)

27.	С чем могут быть связаны проблемы в общении	1	Межкультурное взаимодействие: необходимость межкультурного диалога. Культура и диалог культур. Роль семьи и школы в жизни общества, в формировании культуры общения между представителями разных народов	Анализировать ситуации межкультурного диалога. Выявлять и оценивать различные мнения и точки зрения в межкультурном диалоге. Аргументировать свое мнение по вопросам межкультурного взаимодействия. Объяснять причины непонимания в межкультурном диалоге.	Беседа / обсуждение / игровая деятельность / решение познавательных задач и разбор ситуаций	Ситуации «Семейные ценности», «Школьная жизнь» Демонстрационный вариант 2019 (http://skiv.instrao.ru)
№	Тема	Кол-во часов	Основное содержание	Основные виды деятельности	Формы проведения занятий	Электронные (цифровые) образовательные ресурсы
				Оценивать последствия эффективного и неэффективного межкультурного диалога		
28.	Общаемся в школе, соблюдая свои интересы и интересы друга	1	Межкультурное взаимодействие: успешное и уважительное взаимодействие между людьми, действия в интересах коллектива.	Определять стратегии поведения в результате анализа ситуаций, связанных с противоречиями во взаимодействии между людьми. Оценивать действия людей в конфликтных ситуациях, предлагать пути разрешения	Беседа / обсуждение / игровая деятельность / решение познавательных задач и разбор ситуаций	Ситуации «Кто пойдет в поход», «Дай списать» (http://skiv.instrao.ru)

				конфликтов		
29.	Прошлое и будущее: причины и способы решения глобальных проблем	1	Глобальные проблемы как следствие глобализации. Изменение климата, экологические и демографические проблемы	Объяснять ситуации, связанные с глобальным изменением климата, экологическими и демографическими проблемами. Приводить примеры и	Дискуссия / решение познавательных задач и разбор ситуаций	Ситуации «Нам не страшен гололед», «Деревья в городе», «Изменение климата» Демонстрационный вариант 2019 (http://skiv.instrao.ru)
				давать оценку действиям, которые усиливают проявление или предотвращают глобальные проблемы		Открытый банк заданий 2020 Ситуация «Изменения в Зедландии» Ситуация «Выбрасываем продукты или голодаем»
30-31.	Действуем для будущего: участвуем в изменении экологической ситуации. Выбираем профессию	2	Глобальные проблемы: возможности и роль каждого человека в преодолении воздействия глобальных проблем или в их решении. Проблемы прав человека в современном мире.	Анализировать возможности и пределы возможностей воздействия одного человека на решение глобальных проблем. Выявлять и оценивать различные мнения и точки зрения о преодолении последствий глобализации, о возможности участия каждого в решении глобальных проблем.	Беседа / обсуждение / решение познавательных задач и разбор ситуаций	Ситуации «Выбираем профессию», «Экологичная обувь», «Дети должны мечтать, а не работать в поле» (http://skiv.instrao.ru) «Образование в мире: право и бизнес»: образовательный ресурс издательства «Просвещение» (https://media.prosv.ru/function/) Ситуация «Образование в мире: право и бизнес»: Глобальные компетенции. Сборник эталонных заданий. Выпуск 1.
№	Тема	Кол-во часов	Основное содержание	Основные виды деятельности	Формы проведения занятий	Электронные (цифровые) образовательные ресурсы
Подведение итогов программы. Рефлексивное занятие 2.						
32.	Подведение итогов программы. Самооценка результатов деятельности и на занятиях	1	Оценка (самооценка) уровня сформированности функциональной грамотности по шести составляющим. Обсуждение возможных действий, направленных на повышение уровня ФГ отдельных учащихся и группы в целом.	Оценивать результаты своей деятельности. Аргументировать и обосновывать свою позицию. Осуществлять сотрудничество со сверстниками. Учитывать разные мнения.	Групповая работа	Для конкретизации проявления сформированности отдельных уровней ФГ используются примеры заданий разного уровня ФГ (http://skiv.instrao.ru/)
33.	Итоговое занятие	1	Демонстрация итогов внеурочных занятий по ФГ (открытое мероприятие для школы и родителей).	Решение практических задач, успешное межличностное общение в совместной деятельности, активное участие в коллективных учебно-исследовательских, проектных и других творческих работах. Просмотр	Театрализованное представление, фестиваль, выставка работ	

				слайд-шоу с фотографиями и видео, сделанными педагогами и детьми во время занятий. Благодарности друг другу за совместную работу.		

№	Тема	Кол-во часов	Основное содержание	Основные виды деятельности	Формы проведения занятий	Электронные (цифровые) образовательные ресурсы
Введение в курс «Функциональная грамотность» для учащихся 8 класса.						
1.	Введение	1	Знакомство участников программы. Обсуждение понятий «функциональная грамотность», «составляющие функциональной грамотности (читательская, математическая, естественно-научная, финансовая грамотность, глобальные компетенции, креативное мышление). Ожидания каждого школьника и группы в целом от совместной работы. Обсуждение планов и организации работы в рамках программы.	Развить мотивацию к целенаправленной социально значимой деятельности; стремление быть полезным, интерес к социальному сотрудничеству; Сформировать внутреннюю позицию личности как особого ценностного отношения к себе, окружающим людям и жизни в целом; Сформировать установку на активное участие в решении практических задач, осознанием важности образования на протяжении всей жизни для успеш	Игры и упражнения, помогающие объединить участников программы, которые будут посещать занятия. Беседа, работа в группах, планирование работы.	Портал Российской электронной школы (https://fg.resh.edu.ru/) Портал ФГБНУ ИСРО РАО, Сетевой комплекс информационного взаимодействия субъектов Российской Федерации в проекте «Мониторинг формирования функциональной грамотности учащихся» (http://skiv.instrao.ru/); Материалы из пособий «Функциональная грамотность. Учимся для жизни» издательства «Просвещение»
№	Тема	Кол-во часов	Основное содержание	Основные виды деятельности	Формы проведения занятий	Электронные (цифровые) образовательные ресурсы
				ной профессиональной деятельности и развитием необходимых умений; Приобрести опыт успешного межличностного общения; готовность к разнообразной совместной деятельности, активное участие в коллективных учебно-исследовательских, проектных и других творческих работах		Материалы образовательного ресурса издательства «Просвещение» (https://media.prosv.ru/function/)
Модуль 1: Читательская грамотность: «Шаг за пределы текста: пробуем действовать» (5 ч)						
2-3.	Человек и книга	2	Особенности чтения и понимания электронных текстов	Использовать информацию из текста для различных целей	Практикум в компьютерном классе	«Книга из интернета» (http://skiv.instrao.ru) «Милорд»: образовательный ресурс издательства «Просвещение» (https://media.prosv.ru/function/)

4-5.	Познание	2	Научная информация: анализ и оценка	Использовать информацию из текста для различных целей	Конференция	«Исчезающая пища. Бананы»: образовательный ресурс издательства «Просвещение» (https://media.prosv.ru/funс/) «Исчезающая пища»: (Читательская грамотность. Сборник эталонных заданий. Выпуск 2. Учеб. пособие для общеобразоват. организаций. В 2-х ч. Часть 2. – Москва, Санкт-Петербург: «Просвещение», 2021). «Новости» (http://skiv.instrao.ru)
6.	Смысл жизни (я и моя жизнь)	1	Художественный текст как средство осмысления действительности	Интегрировать и интерпретировать информацию	Творческая лаборатория	«За тенью» (http://skiv.instrao.ru) «Зачем?»: образовательный ресурс издательства «Просвещение» (https://media.prosv.ru/funс/)
№	Тема	Кол-во часов	Основное содержание	Основные виды деятельности	Формы проведения занятий	Электронные (цифровые) образовательные ресурсы

Модуль 2: Естественно-научная грамотность: «Как применяют знания?» (5 ч)

7-8.	Наука и технологии	2	Выполнение заданий «Поехали на водороде» и «На всех парусах»	Объяснение принципов действия технологий. Выдвижение идей по использованию знаний для разработки и совершенствования технологий.	Работа индивидуально или в парах. Обсуждение результатов выполнения заданий.	«Поехали на водороде»: образовательный ресурс издательства «Просвещение» (https://media.prosv.ru/funс/) Естественно-научная грамотность. Сборник эталонных заданий. Выпуск 2: учеб. пособие для общеобразовательных организаций / под ред. Г. С. Ковалёвой, А. Ю. Пентина. — М. ; СПб. : Просвещение, 2021. Портал РЭШ (https://fg.reshe.edu.ru)
9.	Мир живого	1	Выполнение задания «Что вы знаете о клонах?»	Объяснение происходящих процессов на основе полученных новых знаний. Анализ методов исследования и интерпретация	Работа индивидуально или в парах. Обсуждение результатов выполнения заданий.	Естественно-научная грамотность. Сборник эталонных заданий. Выпуск 2: учеб. пособие для общеобразовательных организаций /
				результатов экспериментов.		под ред. Г. С. Ковалёвой, А. Ю. Пентина. — М. ; СПб. : Просвещение, 2021.

10.	Вещества, которые нас окружают	1	Выполнение задания «От газировки к «газированному» океану»	Получение выводов на основе интерпретации данных (табличных, числовых), построение рассуждений. Проведение простых исследований и анализ их результатов.	Работа в парах или группах. Презентация результатов выполнения заданий.	«Углекислый газ: от газировки к «газированному» океану»: образовательный ресурс издательства «Просвещение» (https://media.prosv.ru/function/) Естественно-научная грамотность. Сборник эталонных заданий. Выпуск 2: учеб. пособие для общеобразовательных организаций / под ред. Г. С. Ковалёвой, А. Ю. Пентина. — М. ; СПб. : Просвещение, 2021.
11.	Наше здоровье	1	Выполнение задания «Экстремальные профессии»	Объяснение происходящих процессов. Анализ методов исследования и интерпретация результатов экспериментов.	Работа индивидуально или в парах. Обсуждение результатов выполнения заданий.	Сетевой комплекс информационного взаимодействия субъектов Российской Федерации в проекте «Мониторинг формирования
№	Тема	Кол-во часов	Основное содержание	Основные виды деятельности	Формы проведения занятий	Электронные (цифровые) образовательные ресурсы
						функциональной грамотности учащихся» (http://skiv.instrao.ru)
Модуль 3: Креативное мышление «Проявляем креативность на уроках, в школе и в жизни» (5 ч)						
12.	Креативность в учебных ситуациях и ситуациях социального взаимодействия	1	Анализ моделей и ситуаций. Модели заданий: тематика и названия, слоганы, имена героев схемы, опорные конспекты, социальные инициативы и взаимодействия изобретательство и рационализаторство.	Совместное чтение текста заданий. Маркировка текста с целью выделения главного. Совместная деятельность по анализу предложенных ситуаций. Выдвижение идей и обсуждение различных способов проявления креативности в ситуациях: создания сюжетов и сценариев, создания эмблем, плакатов, постеров и других аналогичных рисунков,	Работа в парах и малых группах над различными комплексными заданиями. Презентация результатов обсуждения и подведение итогов	Портал ИСРО РАО (http://skiv.instrao.ru) Комплексные задания 8 кл., Название книги, 8 кл., Рекламный слоган, 8 кл., Фанфик, 8 кл., Лесные пожары 8 кл., Быть чуткими 7 кл., Одни дома
				решения экологических проблем (ресурсо- и энергосбережения, утилизации и		

				переработки и др.), выдвижения гипотез.		
13.	Выдвижение разнообразных идей.	1	Выдвижение разнообразных идей. Проявляем гибкость и беглость мышления при решении школьных проблем. Использование имеющихся знаний для креативного решения учебных проблем.	Совместное чтение текста заданий. Маркировка текста с целью выделения основных требований. Совместная деятельность по анализу предложенных ситуаций и сюжетов. Моделирование ситуаций, требующих применения дивергентного мышления. Примеры: Описание областей применимости, Выявление разных точек зрения Преобразование утверждений, например,	Работа в парах и малых группах. Презентация результатов обсуждения и подведение итогов	Портал ИСРО РАО (http://skiv.instrao.ru) Комплексные задания (задания на выдвижение разнообразных идей, оценку и отбор идей) 8 кл., Говорящие имена, 8 кл., Система, 8 кл., Литературные места России, 8 кл., Вращение Земли, 8 кл., Зоопарк, Креативное мышление, выпуск 2, Просвещение, 8 кл., Теплопередача
№	Тема	Кол- во часов	Основное содержание	Основные виды деятельности	Формы проведения занятий	Электронные (цифровые) образовательные ресурсы
				«Скажи по-другому», Поиск альтернатив, Поиск связей и отношений Подведение итогов: – для ответа на какие вопросы на уроке обычно требуется выдвижение разнообразных идей? (Кому нужно/важно это знание? Где это применяется? Как это связано с ...? И т.п.)		«Транспорт будущего»: образовательный ресурс издательства «Просвещение» (https://media.prosv.ru/function/)
14.	Выдвижение креативных идей и их доработка.	1	Оригинальность и проработанность. Обсуждение проблемы: Когда на уроке мне помогла креативность?	Совместное чтение текста заданий. Маркировка текста с целью выделения основных требований. Совместная деятельность по анализу предложенных ситуаций.	Работа в малых группах по поиску аналогий, связей, ассоциаций Работа в парах и малых группах по анализу и моделированию ситуаций,	Портал ИСРО РАО http://skiv.instrao.ru Комплексные задания (задания на выдвижение креативных идей, доработку идей) 8 кл., Говорящие имена,
				Моделируем ситуацию: как можно проявить креативность при выполнении задания? Моделирование ситуаций, требующих применения креативного мышления при	по подведению итогов. Презентация результатов обсуждения	8 кл., Система, 8 кл., Литературные места России, 8 кл., Вращение Земли, 8 кл., Зоопарк, Креативное мышление, выпуск 2, Просвещение, 8 кл., Теплопередача

				<p>изучении нового материала. Примеры: Описание свойств изучаемого объекта с опорой на воображение, Преобразование утверждений, Проверка утверждений «на прочность», определение границ применимости, Выявление главного, Представление результатов, Поиск связей и отношений</p>		<p>«Реклама чтения»: образовательный ресурс издательства «Просвещение» (https://media.prosv.ru/function/)</p>
№	Тема	Кол-во часов	Основное содержание	Основные виды деятельности	Формы проведения занятий	Электронные (цифровые) образовательные ресурсы
				<p>Подведение итогов: – для ответа на какие вопросы на уроке обычно требуется выдвигать креативные идеи? (Какой ответ напрашивается? А как еще можно рассуждать? Какой другой ответ можно дать?) - для ответа на какие вопросы на уроке обычно требуется доработка идей? (Удобно ли это решение? Можно ли сделать лучше/ быстрее / экономнее ...?)</p>		
15.	От выдвижения до доработки идей	1	Использование навыков креативного мышления для создания продукта.	<p>Выполнение проекта на основе комплексного задания (по выбору учителя): конкурс идей «Знакомимся с эпохой писателя»,</p>	<p>Работа в малых группах Презентация результатов обсуждения</p>	<p>Портал ИСРО РАО (http://skiv.instrao.ru) По выбору учителя 8 кл., Литературные места России 7 кл., Нужный предмет,</p>
				<p>социальное проектирование. «Как я вижу свое будущее?», подготовка и проведение социально значимого мероприятия (например, охраны лесов от пожаров),</p>		<p>8 кл., Лесные пожары, 8 кл., Зоопарк. Креативное мышление, выпуск 2, Просвещение, 8 кл., Вращение Земли, 7 кл., Поможем друг другу</p>

				подготовка и проведение классного часа для младших подростков «Физика/биология ... в твоей жизни», планирование и организация системы мероприятий по помощи в учебе.		
16.	Диагностика и рефлексия. Самооценка	1	Креативное мышление. Диагностическая работа для 8 класса.	Выполнение итоговой работы. Обсуждение результатов. Взаимо- и самооценка результатов выполнения	Индивидуальная работа. Работа в парах.	Портал РЭШ (https://fg.reshe.edu.ru) Портал ИСПО РАО (http://skiv.instrao.ru) Диагностическая работа для 8 класса.
№	Тема	Кол-во часов	Основное содержание	Основные виды деятельности	Формы проведения занятий	Электронные (цифровые) образовательные ресурсы
						Креативное мышление. Вариант 1. Пока не пришла мама Вариант 2. Космос в повседневной жизни
Подведение итогов первой части программы: Рефлексивное занятие 1.						
17.	Подведение итогов первой части программы. Самооценка результатов деятельности и на занятиях	1	Самооценка уверенности при решении жизненных проблем. Обсуждение результатов самооценки с целью достижения большей уверенности при решении задач по функциональной грамотности.	Оценивать результаты своей деятельности. Аргументировать и обосновывать свою позицию. Задавать вопросы, необходимые для организации собственной деятельности. Предлагать варианты решений поставленной проблемы.	Беседа	Приложение
Модуль 4: Математическая грамотность: «Математика в окружающем мире» (4 ч)						
18.	В профессиях	1	Геометрические фигуры, взаимное расположение фигур, Числовые закономерности, Дроби	Извлекать информацию (из текста, таблицы, диаграммы). Распознавать математические	Беседа, групповая работа, индивидуальная работа, практическая	«Формат книги» (http://skiv.instrao.ru/) «Площади интересных фигур»:
				объекты. Описывать ход и результаты действий. Предлагать и обсуждать способы решения.	работа (моделирование)	образовательный ресурс издательства «Просвещение» (https://media.prosv.ru/function/)
19.	В общественной жизни	1	Перебор возможных вариантов. Множества. Числовые выражения и неравенства. Геометрические фигуры,	Прикидывать, оценивать, вычислять результат. Устанавливать и использовать	Групповая работа, индивидуальная работа, мозговой штурм	«Доставка обеда», «Столики в кафе» (http://skiv.instrao.ru/) «Абитуриент»: образовательный ресурс

			измерение длин и расстояний	зависимости между величинами, данными. Читать, записывать, сравнивать математические объекты (числа, величины, фигуры). Применять правила, свойства (вычислений, нахождения результата). Применять приемы проверки результата. Интерпретировать ответ, данные. Выдвигать и обосновывать гипотезу. Формулировать обобщения и выводы. Распознавать истинные и		издательства «Просвещение» (https://media.prosv.ru/function/)
20.	В общественной жизни	1	Статистические характеристики. Представление данных (таблица). Вычисления с рациональными числами		Беседа, групповая работа, индивидуальная работа, исследование источников информации, презентация (инфографика)	«Пассажиропоток аэропортов» (http://skiv.instrao.ru/) «Аренда автомобиля»: образовательный ресурс издательства «Просвещение» (https://media.prosv.ru/function/)
21.	В профессиях	1	Геометрические фигуры и их свойства (треугольник, прямоугольник), Измерение геометрических		Беседа, групповая работа, индивидуальная работа, практическая	«Освещение зимнего сада» (http://skiv.instrao.ru/)
№	Тема	Кол-во часов	Основное содержание	Основные виды деятельности	Формы проведения занятий	Электронные (цифровые) образовательные ресурсы
21.			величин, Тригонометрические соотношения в прямоугольном треугольнике	ложные высказывания об объектах. Строить высказывания. Приводить примеры и контрпримеры. Выявлять сходства и различия объектов. Измерять объекты. Конструировать математические отношения. Моделировать ситуацию математически. Наблюдать и проводить аналогии.	работа (моделирование), презентация (техническое задание, смета)	РЭШ: «Установка зенитных фонарей» «Молодые ученые»: образовательный ресурс издательства «Просвещение» (https://media.prosv.ru/function/)
Модуль 5: Финансовая грамотность: «Основы финансового успеха» (4 ч)						
22.	Финансовые риски и взвешенные решения	1	Финансовый риск Инвестиции Инфляция и ее последствия. Виды инвестирования Ценные бумаги: акции, облигации. Что является грамотным финансовым решением?	Выявлять и анализировать финансовую информацию. Оценивать финансовые проблемы. Применять финансовые знания. Обосновывать финансовое решение.	Решение ситуативных и проблемных задач Беседа/ ролевая игра/ дебаты	Акция или облигация (http://skiv.instrao.ru/)
23.	Делаем финансовые вложения: как приумножить и не	1	Банк как финансовый институт, инфляция и ее последствия: виды банковских вкладов, кредит, банковские проценты, источники	Выявлять и анализировать финансовую информацию. Оценивать финансовые проблемы.	Решение ситуативных и проблемных задач. Беседа / практическая	«Как приумножить накопления» (http://skiv.instrao.ru/) «Как накопить деньги»: образовательный ресурс издательства

	потерять		банковской прибыли, банковский договор. Правила пользования различными банковскими продуктами	Применять финансовые знания. Обосновывать финансовое решение.	работа / игра / дискуссия	«Просвещение» (https://media.prosv.ru/function/)
24.	Уменьшаем финансовые риски: что и как можем страховать	1	Страховая компания как финансовый институт; виды страхования; страховой полис.	Выявлять и анализировать финансовую информацию. Оценивать финансовые проблемы. Применять финансовые знания. Обосновывать финансовое решение.	Решение ситуативных и проблемных задач. Беседа / практическая работа / ролевая игра / дискуссия / дебаты	«Страховка для спортсмена» (http://skiv.instrao.ru/) «Медицинская страховка», «Страхование здоровья»: образовательный ресурс издательства «Просвещение» (https://media.prosv.ru/function/)
25.	Самое главное о сбережениях и накоплениях	1	Сбережения и накопления: общее и разница. Правила рациональных сбережений и накоплений	Выявлять и анализировать финансовую информацию. Оценивать финансовые проблемы. Применять финансовые знания. Обосновывать финансовое решение.	Решение ситуативных и проблемных задач. Беседа / практическая работа / игра	«Инвестиции» (http://skiv.instrao.ru/) «Сокращение расходов»: образовательный ресурс издательства «Просвещение» (https://media.prosv.ru/function/)
№	Тема	Кол-во часов	Основное содержание	Основные виды деятельности	Формы проведения занятий	Электронные (цифровые) образовательные ресурсы

Интегрированные занятия: Финансовая грамотность+ Математика (2 ч)

26-27.	«Сосчитать, после не хлопотать» «Сберегательные вклады»	2	Финансовая грамотность: Финансовый рынок и посредники. Финансовый риск. Грамотное финансовое решение. Математическая грамотность: Зависимость «цена – количество – стоимость». Действия с числами и величинами. Вычисление процентов. Вычисление процента от числа и числа по его проценту	Финансовая грамотность: Выявлять и анализировать финансовую информацию. Оценивать финансовые проблемы. Применять финансовые знания. Обосновывать финансовое решение. Математическая грамотность: Извлекать информацию (из текста, таблицы, диаграммы). Распознавать математические объекты. Моделировать ситуацию математически.	Решение ситуативных и проблемных задач. Беседа / практическая работа / игра групповая работа, индивидуальная работа	«Где взять деньги?», «Как взять кредит и не разориться?» (http://skiv.instrao.ru/) «Сберегательные вклады» (https://instrao.ru/) «Банковский кредит»: образовательный ресурс издательства «Просвещение» (https://media.prosv.ru/function/)
--------	---	---	--	--	---	---

				Устанавливать и использовать зависимости между величинами, данными. Предлагать и обсуждать способы решения. Прикидывать, оценивать, вычислять результат		
--	--	--	--	---	--	--

Модуль 6: Глобальные компетенции «Роскошь общения. Ты, я, мы отвечаем за планету Мы живем в обществе: соблюдаем нормы общения и действуем для будущего» (5 ч)

28.	Социальные нормы – основа общения	1	Что такое стереотипы и как они проявляются в нашей жизни.	Анализировать примеры социального взаимодействия, связанного с соблюдением или нарушением социальных норм, со стереотипами. Выявлять и оценивать различные мнения и точки зрения о необходимости соблюдения семейных и общественных традиций. Аргументировать	Беседа / обсуждение / решение познавательных задач и разбор ситуаций	Ситуации «Поговорим вежливо», «Пост хвастовства», «Самоуправление в школе», «Рождение детей и СМИ» (http://skiv.instrao.ru/) «Новый ученик»: Глобальные компетенции. Сборник эталонных заданий. Выпуск 2.
№	Тема	Кол-во часов	Основное содержание	Основные виды деятельности	Формы проведения занятий	Электронные (цифровые) образовательные ресурсы
				свое мнение о роли традиций в поддержании культурного многообразия. Оценивать риски и последствия отказа от соблюдения традиций.		«Новый ученик»: образовательный ресурс издательства «Просвещение» (https://media.prosv.ru/function/)
29-30.	Общаемся со старшими и с младшими. Общаемся «по правилам» и достигаем общих целей	2	Межкультурное взаимодействие: роль и причины противоречий в межкультурном взаимодействии. Проблемы различных социальных групп в современном мире. Демографические группы. Миграция и мигранты	Определять стратегии поведения в конфликтных социальных взаимодействиях. Выявлять и оценивать различные мнения и точки зрения о причинах конфликтных ситуаций.	Дискуссия / решение познавательных задач и разбор ситуаций	Ситуации «Связь поколений», «Детская площадка» (http://skiv.instrao.ru/) «Миграция и мигранты»: образовательный ресурс издательства «Просвещение» (https://media.prosv.ru/function/) Ситуация «Миграция и мигранты» Глобальные компетенции. Сборник эталонных заданий. Выпуск 2.
31.	Прошлое и будущее:	1	Глобальные проблемы: причины возникновения,	Выявлять и оценивать различные мнения и	Обсуждение информации,	«Африка как зеркало глобальных проблем»,

	причины и способы решения глобальных проблем		особенности проявления в различных регионах Земли.	точки зрения, связанные с проявлением глобальных проблем в различных регионах Земли. Объяснять сложные региональные ситуации и проблемы. Оценивать действия по преодолению сложных ситуаций и их последствий	предложенной руководителем занятия / решение познавательных задач и разбор ситуаций	«Цивилизация и мусор»: образовательный ресурс издательства «Просвещение» (https://media.prosv.ru/function/) Ситуации «Африка как зеркало глобальных проблем», «Цивилизация и мусор» Глобальные компетенции. Сборник эталонных заданий. Выпуск 2. Ситуации «Леса или сельскохозяйственные угодья», «Озелененные территории», «Пластик, о котором все знают» (http://skiv.instrao.ru/)
32.	Действуем для будущего: сохраняем природные ресурсы	1	Глобальные проблемы: концепция устойчивого развития и решение глобальных проблем. Сущность концепции устойчивого развития.	Объяснять сложные ситуации и проблемы, связанные с устойчивым развитием. Аргументировать свое мнение о возмож	Обсуждение информации, предложенной руководителем занятия / решение познавательных	«Глобальные проблемы и ценности устойчивого развития», «Чистая вода»: образовательный ресурс издательства «Просвещение»
№	Тема	Кол-во часов	Основное содержание	Основные виды деятельности	Формы проведения занятий	Электронные (цифровые) образовательные ресурсы
			Возможности решения глобальных проблем на примерах энергетической и сырьевой проблем	ности преодоления энергетической и сырьевой глобальных проблем. Оценивать действия людей и сообществ с позиций достижения устойчивого развития	задач и разбор ситуаций	(https://media.prosv.ru/function/) «Глобальные проблемы и ценности устойчивого развития»: Глобальные компетенции. Сборник эталонных заданий. Выпуск 2. Стр. 12–16. Ситуации «Шопоголик», «Бензин или метан», «Цель № 7», «Энергетическая проблема», «Этичное производство и потребление» (http://skiv.instrao.ru/)
Подведение итогов программы. Рефлексивное занятие 2.						
33.	Подведение итогов программы. Самооценка результатов	1	Оценка (самооценка) уровня сформированности функциональной грамотности по шести составляющим. Обсуждение возможных	Оценивать результаты своей деятельности. Аргументировать и обосновывать свою позицию. Осуществлять сотрудничество	Групповая работа	Для конкретизации проявления сформированности отдельных уровней ФГ используются примеры заданий разного уровня ФГ
	деятельност и на занятиях		действий, направленных на повышение уровня ФГ отдельных учащихся и группы в целом.	со сверстниками. Учитывать разные мнения.		(http://skiv.instrao.ru/)
34.	Итоговое	1	Демонстрация итогов	Решение практических	Театрализованно	

	занятие		внеурочных занятий по ФГ (открытое мероприятие для школы и родителей).	задач, успешное межличностное общение в совместной деятельности, активное участие в коллективных учебно-исследовательских, проектных и других творческих работах. Просмотр слайд-шоу с фотографиями и видео, сделанными педагогами и детьми во время занятий. Благодарности друг другу за совместную работу.	е представление, фестиваль, выставка работ	

ПРИЛОЖЕНИЕ

Краткие рекомендации по оценке результатов внеурочной деятельности по формированию функциональной грамотности

Для повышения эффективности внеурочных занятий по формированию функциональной грамотности (ФГ) необходимо в процессе их проведения получать обратную связь как по отдельным этапам программы (модулям по каждому направлению ФГ), так и в целом по проведению программы.

В качестве рекомендаций предлагается проведение двух занятий, назовем их рефлексивными, в середине и конце годовой программы, целью которых будет не формальная оценка сформированности отдельных сторон ФГ, а организация самооценки учащихся своей деятельности на занятиях, осмысление результатов этой деятельности, обсуждение и планирование деятельности на следующих занятиях или в следующем классе.

Для проведения рефлексивного занятия в середине программы предлагается методика «Сытый или голодный?», учитывающая подходы, разработанные белорусскими коллегами⁷. Основная цель этой методики получить обратную связь от каждого ученика.

Учитель предлагает тем ученикам, которые чувствуют на данный момент, что они уже «насытились» содержанием функциональной грамотности, уверенно решают жизненные проблемы, сесть по одну сторону от него; тем, кто еще ощущает себя «голодным», неуверенно себя чувствует при решении жизненных задач – по другую.

После разделения класса следует обсуждение, в ходе которого каждый, по возможности, рассказывает о том, что оказало влияние на его решение, почему учащийся так думает. Рекомендуется начинать с «сытых».

Преподаватель фиксирует все высказанные «голодными» важные потребности, и в заключение обсуждается то, что можно сделать для удовлетворения их «голода», как помочь им насытиться (то есть достичь уверенности при решении задач по функциональной грамотности).

В ходе рефлексии учащиеся оценивают результаты своей деятельности, аргументируют и обосновывают свою позицию. Учащиеся имеют возможность задавать вопросы, необходимые для организации собственной деятельности на будущих занятиях, и предлагают варианты решений поставленных проблем.

Для проведения итогового рефлексивного занятия предлагается методика «Лестница самооценки». Основная цель данной методики - самооценка уровня сформированности функциональной грамотности по шести составляющим и обсуждение возможных действий, направленных на повышение уровня ФГ отдельных учащихся и группы в целом.

Учащиеся разбиваются на 6 групп (по количеству составляющих ФГ). Ученики должны сами

образовать группы, а назначение компонента необходимо делать случайным образом (например, используя принцип лотереи, когда ученик тянет бумажку с названием компонента функциональной грамотности из шляпы/непрозрачного пакета).

Каждой из шести команд дается описание уровней сформированности той или иной составляющей ФГ. Команда должна ответить на вопросы: 1) На каком уровне, по их мнению, находится класс по выпавшей им составляющей ФГ? 2) Что нужно делать в следующем году, чтобы перейти на следующий уровень? Для конкретизации проявления сформированности отдельных уровней ФГ можно использовать примеры заданий разного уровня ФГ по всем шести составляющим (<http://skiv.instrao.ru/>).

На работу групп дается 10–15 минут. За это время ведущий занятия рисует на доске пятиступенчатую лестницу, помечая каждую ступень цифрой от 1 до 5 (по числу уровней ФГ). После окончания групповой работы кто-то из группы выходит и приклеивает стикер (ставит магнит) на ту или иную ступень лестницы, нарисованной на доске. Учащиеся из каждой группы объясняют, почему они пришли именно к такому выводу, дают свои предложения по переходу на следующую ступень и обсуждают с классом пути перехода на следующую ступень (на выступление каждой группы отводится 5 минут).

В ходе проведения данной методики учащиеся оценивают результаты своей деятельности, аргументируют и обосновывают свою позицию, осуществляют сотрудничество со сверстниками, учитывают разные мнения.

Для получения обратной связи на разных этапах программы учителя могут использовать и другие методики, а также изменять предложенные методики, дополнять или усложнять их в соответствии с интересами и особенностями группы учащихся и их

**МИНИСТЕРСТВО ПРОСВЕЩЕНИЯ РОССИЙСКОЙ ФЕДЕРАЦИИ
МИНИСТЕРСТВО ОБРАЗОВАНИЯ ОРЕНБУРГСКОЙ ОБЛАСТИ
УПРАВЛЕНИЕ ОБРАЗОВАНИЯ АДМИНИСТРАЦИИ Г.ОРЕНБУРГА
МОАУ "СОШ №15"**

РАССМОТРЕНО

на заседании педагогического
совета
протокол №1 от 28.08.2023

УТВЕРЖДЕНО

Директор МОАУ «СОШ №15»
_____/А.Т. Шинбергенов/
приказ №155 от 01.09.2023

РАБОЧАЯ ПРОГРАММА

(ID 935731)

учебного предмета «Химия. Базовый уровень»

для обучающихся 8 – 9 классов

г. Оренбург 2023

ПОЯСНИТЕЛЬНАЯ ЗАПИСКА

Программа по химии на уровне основного общего образования составлена на основе требований к результатам освоения основной образовательной программы основного общего образования, представленных в ФГОС ООО, а также на основе федеральной рабочей программы воспитания и с учётом концепции преподавания учебного предмета «Химия» в образовательных организациях Российской Федерации.

Программа по химии даёт представление о целях, общей стратегии обучения, воспитания и развития обучающихся средствами учебного предмета, устанавливает обязательное предметное содержание, предусматривает распределение его по классам и структурирование по разделам и темам программы по химии, определяет количественные и качественные характеристики содержания, рекомендуемую последовательность изучения химии с учётом межпредметных и внутрипредметных связей, логики учебного процесса, возрастных особенностей обучающихся, определяет возможности предмета для реализации требований к результатам освоения основной образовательной программы на уровне основного общего образования, а также требований к результатам обучения химии на уровне целей изучения предмета и основных видов учебно-познавательной деятельности обучающегося по освоению учебного содержания.

Знание химии служит основой для формирования мировоззрения обучающегося, его представлений о материальном единстве мира, важную роль играют формируемые химией представления о взаимопревращениях энергии и об эволюции веществ в природе, о путях решения глобальных проблем устойчивого развития человечества – сырьевой, энергетической, пищевой и экологической безопасности, проблем здравоохранения.

Изучение химии:

способствует реализации возможностей для саморазвития и формирования культуры личности, её общей и функциональной грамотности;

вносит вклад в формирование мышления и творческих способностей обучающихся, навыков их самостоятельной учебной деятельности, экспериментальных и исследовательских умений, необходимых как в повседневной жизни, так и в профессиональной деятельности;

знакомит со спецификой научного мышления, закладывает основы целостного взгляда на единство природы и человека, является ответственным этапом в формировании естественно-научной грамотности обучающихся;

способствует формированию ценностного отношения к естественно-научным знаниям, к природе, к человеку, вносит свой вклад в экологическое образование обучающихся.

Данные направления в обучении химии обеспечиваются спецификой содержания учебного предмета, который является педагогически адаптированным отражением базовой науки химии на определённом этапе её развития.

Курс химии на уровне основного общего образования ориентирован на освоение обучающимися системы первоначальных понятий химии, основ неорганической химии и некоторых отдельных значимых понятий органической химии.

Структура содержания программы по химии сформирована на основе системного подхода к её изучению. Содержание складывается из системы понятий о химическом элементе и веществе и системы понятий о химической реакции. Обе эти системы структурно организованы по принципу последовательного развития знаний на основе теоретических представлений разного уровня:

- атомно-молекулярное учение как основы всего естествознания;
- Периодического закона Д. И. Менделеева как основного закона химии;

- учения о строении атома и химической связи;
- представлений об электролитической диссоциации веществ в растворах.

Теоретические знания рассматриваются на основе эмпирически полученных и осмысленных фактов, развиваются последовательно от одного уровня к другому, выполняя функции объяснения и прогнозирования свойств, строения и возможностей практического применения и получения изучаемых веществ.

Освоение программы по химии способствует формированию представления о химической составляющей научной картины мира в логике её системной природы, ценностного отношения к научному знанию и методам познания в науке. Изучение химии происходит с привлечением знаний из ранее изученных учебных предметов: «Окружающий мир», «Биология. 5–7 классы» и «Физика. 7 класс».

При изучении химии происходит формирование знаний основ химической науки как области современного естествознания, практической деятельности человека и как одного из компонентов мировой культуры. Задача учебного предмета состоит в формировании системы химических знаний — важнейших фактов, понятий, законов и теоретических положений, доступных обобщений мировоззренческого характера, языка науки, в приобщении к научным методам познания при изучении веществ и химических реакций, в формировании и развитии познавательных умений и их применении в учебно-познавательной и учебно-исследовательской деятельности, освоении правил безопасного обращения с веществами в повседневной жизни.

При изучении химии на уровне основного общего образования важное значение приобрели такие цели, как:

- формирование интеллектуально развитой личности, готовой к самообразованию, сотрудничеству, самостоятельному принятию решений, способной адаптироваться к быстро меняющимся условиям жизни;
- направленность обучения на систематическое приобщение обучающихся к самостоятельной познавательной деятельности, научным методам познания, формирующим мотивацию и развитие способностей к химии;
- обеспечение условий, способствующих приобретению обучающимися опыта разнообразной деятельности, познания и самопознания, ключевых навыков (ключевых компетенций), имеющих универсальное значение для различных видов деятельности;
- формирование общей функциональной и естественно-научной грамотности, в том числе умений объяснять и оценивать явления окружающего мира, используя знания и опыт, полученные при изучении химии, применять их при решении проблем в повседневной жизни и трудовой деятельности;
- формирование у обучающихся гуманистических отношений, понимания ценности химических знаний для выработки экологически целесообразного поведения в быту и трудовой деятельности в целях сохранения своего здоровья и окружающей природной среды;
- развитие мотивации к обучению, способностей к самоконтролю и самовоспитанию на основе усвоения общечеловеческих ценностей, готовности к осознанному выбору профиля и направленности дальнейшего обучения.

Общее число часов, отведённых для изучения химии на уровне основного общего образования, составляет 136 часов: в 8 классе – 68 часов (2 часа в неделю), в 9 классе – 68 часов (2 часа в неделю).

СОДЕРЖАНИЕ ОБУЧЕНИЯ

8 КЛАСС

Первоначальные химические понятия

Предмет химии. Роль химии в жизни человека. Химия в системе наук. Тела и вещества. Физические свойства веществ. Агрегатное состояние веществ. Понятие о методах познания в химии. Чистые вещества и смеси. Способы разделения смесей.

Атомы и молекулы. Химические элементы. Символы химических элементов. Простые и сложные вещества. Атомно-молекулярное учение.

Химическая формула. Валентность атомов химических элементов. Закон постоянства состава веществ. Относительная атомная масса. Относительная молекулярная масса. Массовая доля химического элемента в соединении.

Количество вещества. Моль. Молярная масса. Взаимосвязь количества, массы и числа структурных единиц вещества. Расчёты по формулам химических соединений.

Физические и химические явления. Химическая реакция и её признаки. Закон сохранения массы веществ. Химические уравнения. Классификация химических реакций (соединения, разложения, замещения, обмена).

Химический эксперимент:

знакомство с химической посудой, правилами работы в лаборатории и приёмами обращения с лабораторным оборудованием, изучение и описание физических свойств образцов неорганических веществ, наблюдение физических (плавление воска, таяние льда, растирание сахара в ступке, кипение и конденсация воды) и химических (горение свечи, прокаливание медной проволоки, взаимодействие мела с кислотой) явлений, наблюдение и описание признаков протекания химических реакций (разложение сахара, взаимодействие серной кислоты с хлоридом бария, разложение гидроксида меди (II) при нагревании, взаимодействие железа с раствором соли меди (II), изучение способов разделения смесей: с помощью магнита, фильтрование, выпаривание, дистилляция, хроматография, проведение очистки поваренной соли, наблюдение и описание результатов проведения опыта, иллюстрирующего закон сохранения массы, создание моделей молекул (шаростержневых).

Важнейшие представители неорганических веществ

Воздух – смесь газов. Состав воздуха. Кислород – элемент и простое вещество. Нахождение кислорода в природе, физические и химические свойства (реакции горения). Оксиды. Применение кислорода. Способы получения кислорода в лаборатории и промышленности. Круговорот кислорода в природе. Озон – аллотропная модификация кислорода.

Тепловой эффект химической реакции, термохимические уравнения, экзо- и эндотермические реакции. Топливо: уголь и метан. Загрязнение воздуха, усиление парникового эффекта, разрушение озонового слоя.

Водород – элемент и простое вещество. Нахождение водорода в природе, физические и химические свойства, применение, способы получения. Кислоты и соли.

Молярный объём газов. Расчёты по химическим уравнениям.

Физические свойства воды. Вода как растворитель. Растворы. Насыщенные и ненасыщенные растворы. Растворимость веществ в воде. Массовая доля вещества в растворе. Химические свойства воды. Основания. Роль растворов в природе и в жизни человека. Круговорот воды в природе. Загрязнение природных вод. Охрана и очистка природных вод.

Классификация неорганических соединений. Оксиды. Классификация оксидов: солеобразующие (основные, кислотные, амфотерные) и несолеобразующие. Номенклатура оксидов. Физические и химические свойства оксидов. Получение оксидов.

Основания. Классификация оснований: щёлочи и нерастворимые основания. Номенклатура оснований. Физические и химические свойства оснований. Получение оснований.

Кислоты. Классификация кислот. Номенклатура кислот. Физические и химические свойства кислот. Ряд активности металлов Н. Н. Бекетова. Получение кислот.

Соли. Номенклатура солей. Физические и химические свойства солей. Получение солей.

Генетическая связь между классами неорганических соединений.

Химический эксперимент:

качественное определение содержания кислорода в воздухе, получение, собирание, распознавание и изучение свойств кислорода, наблюдение взаимодействия веществ с кислородом и условия возникновения и прекращения горения (пожара), ознакомление с образцами оксидов и описание их свойств, получение, собирание, распознавание и изучение свойств водорода (горение), взаимодействие водорода с оксидом меди (II) (возможно использование видеоматериалов), наблюдение образцов веществ количеством 1 моль, исследование особенностей растворения веществ с различной растворимостью, приготовление растворов с определённой массовой долей растворённого вещества, взаимодействие воды с металлами (натрием и кальцием) (возможно использование видеоматериалов), исследование образцов неорганических веществ различных классов, наблюдение изменения окраски индикаторов в растворах кислот и щелочей, изучение взаимодействия оксида меди (II) с раствором серной кислоты, кислот с металлами, реакций нейтрализации, получение нерастворимых оснований, вытеснение одного металла другим из раствора соли, решение экспериментальных задач по теме «Важнейшие классы неорганических соединений».

Периодический закон и Периодическая система химических элементов Д. И. Менделеева. Строение атомов. Химическая связь. Окислительно-восстановительные реакции

Первые попытки классификации химических элементов. Понятие о группах сходных элементов (щелочные и щелочноземельные металлы, галогены, инертные газы). Элементы, которые образуют амфотерные оксиды и гидроксиды.

Периодический закон. Периодическая система химических элементов Д. И. Менделеева. Короткопериодная и длиннопериодная формы Периодической системы химических элементов Д. И. Менделеева. Периоды и группы. Физический смысл порядкового номера, номеров периода и группы элемента.

Строение атомов. Состав атомных ядер. Изотопы. Электроны. Строение электронных оболочек атомов первых 20 химических элементов Периодической системы Д. И. Менделеева. Характеристика химического элемента по его положению в Периодической системе Д. И. Менделеева.

Закономерности изменения радиуса атомов химических элементов, металлических и неметаллических свойств по группам и периодам.

Значение Периодического закона и Периодической системы химических элементов для развития науки и практики. Д. И. Менделеев – учёный и гражданин.

Химическая связь. Ковалентная (полярная и неполярная) связь. Электроотрицательность химических элементов. Ионная связь.

Степень окисления. Окислительно-восстановительные реакции. Процессы окисления и восстановления. Окислители и восстановители.

Химический эксперимент:

изучение образцов веществ металлов и неметаллов, взаимодействие гидроксида цинка с растворами кислот и щелочей, проведение опытов, иллюстрирующих примеры окислительно-восстановительных реакций (горение, реакции разложения, соединения).

Межпредметные связи

Реализация межпредметных связей при изучении химии в 8 классе осуществляется через использование как общих естественно--научных понятий, так и понятий, являющихся системными для отдельных предметов естественно--научного цикла.

Общие естественно--научные понятия: научный факт, гипотеза, теория, закон, анализ, синтез, классификация, периодичность, наблюдение, эксперимент, моделирование, измерение, модель, явление.

Физика: материя, атом, электрон, протон, нейтрон, ион, нуклид, изотопы, радиоактивность, молекула, электрический заряд, вещество, тело, объём, агрегатное состояние вещества, газ, физические величины, единицы измерения, космос, планеты, звёзды, Солнце.

Биология: фотосинтез, дыхание, биосфера.

География: атмосфера, гидросфера, минералы, горные породы, полезные ископаемые, топливо, водные ресурсы.

9 КЛАСС

Вещество и химическая реакция

Периодический закон. Периодическая система химических элементов Д. И. Менделеева. Строение атомов. Закономерности в изменении свойств химических элементов первых трёх периодов, калия, кальция и их соединений в соответствии с положением элементов в Периодической системе и строением их атомов.

Строение вещества: виды химической связи. Типы кристаллических решёток, зависимость свойств вещества от типа кристаллической решётки и вида химической связи.

Классификация и номенклатура неорганических веществ. Химические свойства веществ, относящихся к различным классам неорганических соединений, генетическая связь неорганических веществ.

Классификация химических реакций по различным признакам (по числу и составу участвующих в реакции веществ, по тепловому эффекту, по изменению степеней окисления химических элементов, по обратимости, по участию катализатора). Экзо- и эндотермические реакции, термохимические уравнения.

Понятие о скорости химической реакции. Понятие об обратимых и необратимых химических реакциях. Понятие о гомогенных и гетерогенных реакциях. Понятие о катализе. Понятие о химическом равновесии. Факторы, влияющие на скорость химической реакции и положение химического равновесия.

Окислительно-восстановительные реакции, электронный баланс окислительно-восстановительной реакции. Составление уравнений окислительно--восстановительных реакций с использованием метода электронного баланса.

Теория электролитической диссоциации. Электролиты и неэлектролиты. Катионы, анионы. Механизм диссоциации веществ с различными видами химической связи. Степень диссоциации. Сильные и слабые электролиты.

Реакции ионного обмена. Условия протекания реакций ионного обмена, полные и сокращённые ионные уравнения реакций. Свойства кислот, оснований и солей в свете представлений об электролитической диссоциации. Качественные реакции на ионы. Понятие о гидролизе солей.

Химический эксперимент:

ознакомление с моделями кристаллических решёток неорганических веществ – металлов и неметаллов (графита и алмаза), сложных веществ (хлорида натрия), исследование зависимости скорости химической реакции от воздействия различных факторов, исследование электропроводности растворов веществ, процесса диссоциации кислот, щелочей и солей (возможно использование видео материалов), проведение опытов, иллюстрирующих признаки протекания реакций ионного обмена (образование осадка, выделение газа, образование воды), опытов, иллюстрирующих примеры окислительно-восстановительных реакций (горение, реакции разложения, соединения), распознавание неорганических веществ с помощью качественных реакций на ионы, решение экспериментальных задач.

Неметаллы и их соединения

Общая характеристика галогенов. Особенности строения атомов, характерные степени окисления. Строение и физические свойства простых веществ – галогенов. Химические свойства на примере хлора (взаимодействие с металлами, неметаллами, щелочами). Хлороводород. Соляная кислота, химические свойства, получение, применение. Действие хлора и хлороводорода на организм человека. Важнейшие хлориды и их нахождение в природе.

Общая характеристика элементов VIA-группы. Особенности строения атомов, характерные степени окисления. Строение и физические свойства простых веществ – кислорода и серы. Аллотропные модификации кислорода и серы. Химические свойства серы. Сероводород, строение, физические и химические свойства. Оксиды серы как представители кислотных оксидов. Серная кислота, физические и химические свойства (общие как представителя класса кислот и специфические). Химические реакции, лежащие в основе промышленного способа получения серной кислоты. Применение серной кислоты. Соли серной кислоты, качественная реакция на сульфат-ион. Нахождение серы и её соединений в природе. Химическое загрязнение окружающей среды соединениями серы (кислотные дожди, загрязнение воздуха и водоёмов), способы его предотвращения.

Общая характеристика элементов VA-группы. Особенности строения атомов, характерные степени окисления. Азот, распространение в природе, физические и химические свойства. Круговорот азота в природе. Аммиак, его физические и химические свойства, получение и применение. Соли аммония, их физические и химические свойства, применение. Качественная реакция на ионы аммония. Азотная кислота, её получение, физические и химические свойства (общие как представителя класса кислот и специфические). Использование нитратов и солей аммония в качестве минеральных удобрений. Химическое загрязнение окружающей среды соединениями азота (кислотные дожди, загрязнение воздуха, почвы и водоёмов). Фосфор, аллотропные модификации фосфора, физические и химические свойства. Оксид фосфора (V) и фосфорная кислота, физические и химические свойства, получение. Использование фосфатов в качестве минеральных удобрений.

Общая характеристика элементов IVA-группы. Особенности строения атомов, характерные степени окисления. Углерод, аллотропные модификации, распространение в природе, физические и химические свойства. Адсорбция. Круговорот углерода в природе. Оксиды углерода, их физические и химические свойства, действие на живые организмы, получение и применение. Экологические проблемы, связанные с оксидом углерода (IV), гипотеза глобального потепления климата, парниковый эффект. Угольная кислота и её соли, их физические и химические свойства, получение и применение. Качественная реакция на карбонат-ионы. Использование карбонатов в быту, медицине, промышленности и сельском хозяйстве.

Первоначальные понятия об органических веществах как о соединениях углерода (метан, этан, этилен, ацетилен, этанол, глицерин, уксусная кислота). Природные источники углеводов (уголь, природный газ, нефть), продукты их переработки (бензин), их роль в быту и промышленности. Понятие о биологически важных веществах: жирах, белках, углеводах – и их роли в жизни человека. Материальное единство органических и неорганических соединений.

Кремний, его физические и химические свойства, получение и применение. Соединения кремния в природе. Общие представления об оксиде кремния (IV) и кремниевой кислоте. Силикаты, их использование в быту, в промышленности. Важнейшие строительные материалы: керамика, стекло, цемент, бетон, железобетон. Проблемы безопасного использования строительных материалов в повседневной жизни.

Химический эксперимент:

изучение образцов неорганических веществ, свойств соляной кислоты, проведение качественных реакций на хлорид-ионы и наблюдение признаков их протекания, опыты, отражающие физические и химические свойства галогенов и их соединений (возможно использование видеоматериалов), ознакомление с образцами хлоридов (галогенидов), ознакомление с образцами серы и её соединениями (возможно использование видеоматериалов), наблюдение процесса обугливания сахара под действием концентрированной серной кислоты, изучение химических свойств разбавленной серной кислоты, проведение качественной реакции на сульфат-ион и наблюдение признака её протекания, ознакомление с физическими свойствами азота, фосфора и их соединений (возможно использование видеоматериалов), образцами азотных и фосфорных удобрений, получение, собирание, распознавание и изучение свойств аммиака, проведение качественных реакций на ион аммония и фосфат-ион и изучение признаков их протекания, взаимодействие концентрированной азотной кислоты с медью (возможно использование видеоматериалов), изучение моделей кристаллических решёток алмаза, графита, фуллерена, ознакомление с процессом адсорбции растворённых веществ активированным углём и устройством противогаза, получение, собирание, распознавание и изучение свойств углекислого газа, проведение качественных реакций на карбонат и силикат-ионы и изучение признаков их протекания, ознакомление с продукцией силикатной промышленности, решение экспериментальных задач по теме «Важнейшие неметаллы и их соединения».

Металлы и их соединения

Общая характеристика химических элементов – металлов на основании их положения в Периодической системе химических элементов Д. И. Менделеева и строения атомов. Строение металлов. Металлическая связь и металлическая кристаллическая решётка. Электрохимический ряд напряжений металлов. Физические и химические свойства металлов. Общие способы получения металлов. Понятие о коррозии металлов, основные способы защиты их от коррозии. Сплавы (сталь, чугун, дюралюминий, бронза) и их применение в быту и промышленности.

Щелочные металлы: положение в Периодической системе химических элементов Д. И. Менделеева, строение их атомов, нахождение в природе. Физические и химические свойства (на примере натрия и калия). Оксиды и гидроксиды натрия и калия. Применение щелочных металлов и их соединений.

Щелочноземельные металлы магний и кальций: положение в Периодической системе химических элементов Д. И. Менделеева, строение их атомов, нахождение в природе. Физические и химические свойства магния и кальция. Важнейшие соединения кальция (оксид, гидроксид, соли). Жёсткость воды и способы её устранения.

Алюминий: положение в Периодической системе химических элементов Д. И. Менделеева, строение атома, нахождение в природе. Физические и химические свойства алюминия. Амфотерные свойства оксида и гидроксида алюминия.

Железо: положение в Периодической системе химических элементов Д. И. Менделеева, строение атома, нахождение в природе. Физические и химические свойства железа. Оксиды, гидроксиды и соли железа (II) и железа (III), их состав, свойства и получение.

Химический эксперимент:

ознакомление с образцами металлов и сплавов, их физическими свойствами, изучение результатов коррозии металлов (возможно использование видеоматериалов), особенностей взаимодействия оксида кальция и натрия с водой (возможно использование видеоматериалов), исследование свойств жёсткой воды, процесса горения железа в кислороде (возможно использование видеоматериалов), признаков протекания качественных реакций на ионы: магния, кальция, алюминия, цинка, железа (II) и железа (III), меди (II), наблюдение и описание процессов окрашивания пламени ионами натрия, калия и кальция (возможно использование видеоматериалов), исследование амфотерных свойств гидроксида алюминия и гидроксида цинка, решение экспериментальных задач по теме «Важнейшие металлы и их соединения».

Химия и окружающая среда

Вещества и материалы в повседневной жизни человека. Безопасное использование веществ и химических реакций в быту. Первая помощь при химических ожогах и отравлениях.

Химическое загрязнение окружающей среды (предельная допустимая концентрация веществ, далее – ПДК). Роль химии в решении экологических проблем.

Химический эксперимент:

изучение образцов материалов (стекло, сплавы металлов, полимерные материалы).

Межпредметные связи

Реализация межпредметных связей при изучении химии в 9 классе осуществляется через использование как общих естественно-научных понятий, так и понятий, являющихся системными для отдельных предметов естественно-научного цикла.

Общие естественно-научные понятия: научный факт, гипотеза, закон, теория, анализ, синтез, классификация, периодичность, наблюдение, эксперимент, моделирование, измерение, модель, явление, парниковый эффект, технология, материалы.

Физика: материя, атом, электрон, протон, нейтрон, ион, нуклид, изотопы, радиоактивность, молекула, электрический заряд, проводники, полупроводники, диэлектрики, фотоэлемент, вещество, тело, объём, агрегатное состояние вещества, газ, раствор, растворимость, кристаллическая решётка, сплавы, физические величины, единицы измерения, космическое пространство, планеты, звёзды, Солнце.

Биология: фотосинтез, дыхание, биосфера, экосистема, минеральные удобрения, микроэлементы, макроэлементы, питательные вещества.

География: атмосфера, гидросфера, минералы, горные породы, полезные ископаемые, топливо, водные ресурсы.

ПЛАНИРУЕМЫЕ РЕЗУЛЬТАТЫ ОСВОЕНИЯ ПРОГРАММЫ ПО ХИМИИ НА УРОВНЕ ОСНОВНОГО ОБЩЕГО ОБРАЗОВАНИЯ

ЛИЧНОСТНЫЕ РЕЗУЛЬТАТЫ

Личностные результаты освоения программы основного общего образования достигаются в ходе обучения химии в единстве учебной и воспитательной деятельности в соответствии с традиционными российскими социокультурными и духовно-нравственными ценностями, принятыми в обществе правилами и нормами поведения и способствуют процессам самопознания, саморазвития и социализации обучающихся.

Личностные результаты отражают готовность обучающихся руководствоваться системой позитивных ценностных ориентаций и расширение опыта деятельности на её основе, в том числе в части:

1) патриотического воспитания:

ценностного отношения к отечественному культурному, историческому и научному наследию, понимания значения химической науки в жизни современного общества, способности владеть достоверной информацией о передовых достижениях и открытиях мировой и отечественной химии, заинтересованности в научных знаниях об устройстве мира и общества;

2) гражданского воспитания:

представления о социальных нормах и правилах межличностных отношений в коллективе, коммуникативной компетентности в общественно полезной, учебно-исследовательской, творческой и других видах деятельности, готовности к разнообразной совместной деятельности при выполнении учебных, познавательных задач, выполнении химических экспериментов, создании учебных проектов, стремления к взаимопониманию и взаимопомощи в процессе этой учебной деятельности, готовности оценивать своё поведение и поступки своих товарищей с позиции нравственных и правовых норм с учётом осознания последствий поступков;

3) ценности научного познания:

мировоззренческие представления о веществе и химической реакции, соответствующие современному уровню развития науки и составляющие основу для понимания сущности научной картины мира, представления об основных закономерностях развития природы, взаимосвязях человека с природной средой, о роли химии в познании этих закономерностей;

познавательные мотивы, направленные на получение новых знаний по химии, необходимые для объяснения наблюдаемых процессов и явлений, познавательной, информационной и читательской культуры, в том числе навыков самостоятельной работы с учебными текстами, справочной литературой, доступными техническими средствами информационных технологий;

интерес к обучению и познанию, любознательность, готовность и способность к самообразованию, проектной и исследовательской деятельности, к осознанному выбору направленности и уровня обучения в дальнейшем;

4) формирования культуры здоровья:

осознание ценности жизни, ответственного отношения к своему здоровью, установки на здоровый образ жизни, осознание последствий и неприятие вредных привычек (употребления алкоголя, наркотиков, курения), необходимости соблюдения правил безопасности при обращении с химическими веществами в быту и реальной жизни;

5) трудового воспитания:

интерес к практическому изучению профессий и труда различного рода, уважение к труду и результатам трудовой деятельности, в том числе на основе применения предметных знаний по химии, осознанный выбор индивидуальной траектории продолжения образования с учётом личностных интересов и способности к химии, общественных интересов и потребностей, успешной профессиональной деятельности и развития необходимых умений, готовность адаптироваться в профессиональной среде;

б) экологического воспитания:

экологически целесообразное отношение к природе как источнику жизни на Земле, основе её существования, понимание ценности здорового и безопасного образа жизни, ответственное отношение к собственному физическому и психическому здоровью, осознание ценности соблюдения правил безопасного поведения при работе с веществами, а также в ситуациях, угрожающих здоровью и жизни людей;

способности применять знания, получаемые при изучении химии, для решения задач, связанных с окружающей природной средой, для повышения уровня экологической культуры, осознания глобального характера экологических проблем и путей их решения посредством методов химии, экологического мышления, умения руководствоваться им в познавательной, коммуникативной и социальной практике.

МЕТАПРЕДМЕТНЫЕ РЕЗУЛЬТАТЫ

В составе метапредметных результатов выделяют значимые для формирования мировоззрения общенаучные понятия (закон, теория, принцип, гипотеза, факт, система, процесс, эксперимент и другое.), которые используются в естественно-научных учебных предметах и позволяют на основе знаний из этих предметов формировать представление о целостной научной картине мира, и универсальные учебные действия (познавательные, коммуникативные, регулятивные), которые обеспечивают формирование готовности к самостоятельному планированию и осуществлению учебной деятельности.

Познавательные универсальные учебные действия

Базовые логические действия:

умения использовать приёмы логического мышления при освоении знаний: раскрывать смысл химических понятий (выделять их характерные признаки, устанавливать взаимосвязь с другими понятиями), использовать понятия для объяснения отдельных фактов и явлений, выбирать основания и критерии для классификации химических веществ и химических реакций, устанавливать причинно-следственные связи между объектами изучения, строить логические рассуждения (индуктивные, дедуктивные, по аналогии), делать выводы и заключения;

умение применять в процессе познания понятия (предметные и метапредметные), символические (знаковые) модели, используемые в химии, преобразовывать широко применяемые в химии модельные представления – химический знак (символ элемента), химическая формула и уравнение химической реакции – при решении учебно-познавательных задач, с учётом этих модельных представлений выявлять и характеризовать существенные признаки изучаемых объектов – химических веществ и химических реакций, выявлять общие закономерности, причинно-следственные связи и противоречия в изучаемых процессах и явлениях.

Базовые исследовательские действия:

умение использовать поставленные вопросы в качестве инструмента познания, а также в качестве основы для формирования гипотезы по проверке правильности высказываемых суждений;

приобретение опыта по планированию, организации и проведению ученических экспериментов, умение наблюдать за ходом процесса, самостоятельно прогнозировать его результат, формулировать обобщения и выводы по результатам проведённого опыта, исследования, составлять отчёт о проделанной работе.

Работа с информацией:

умение выбирать, анализировать и интерпретировать информацию различных видов и форм представления, получаемую из разных источников (научно-популярная литература химического содержания, справочные пособия, ресурсы Интернета), критически оценивать противоречивую и недостоверную информацию;

умение применять различные методы и запросы при поиске и отборе информации и соответствующих данных, необходимых для выполнения учебных и познавательных задач определённого типа, приобретение опыта в области использования информационно-коммуникативных технологий, овладение культурой активного использования различных поисковых систем, самостоятельно выбирать оптимальную форму представления информации и иллюстрировать решаемые задачи несложными схемами, диаграммами, другими формами графики и их комбинациями;

умение использовать и анализировать в процессе учебной и исследовательской деятельности информацию о влиянии промышленности, сельского хозяйства и транспорта на состояние окружающей природной среды.

Коммуникативные универсальные учебные действия:

умения задавать вопросы (в ходе диалога и (или) дискуссии) по существу обсуждаемой темы, формулировать свои предложения относительно выполнения предложенной задачи;

умения представлять полученные результаты познавательной деятельности в устных и письменных текстах; делать презентацию результатов выполнения химического эксперимента (лабораторного опыта, лабораторной работы по исследованию свойств веществ, учебного проекта);

умения учебного сотрудничества со сверстниками в совместной познавательной и исследовательской деятельности при решении возникающих проблем на основе учёта общих интересов и согласования позиций (обсуждения, обмен мнениями, «мозговые штурмы», координация совместных действий, определение критериев по оценке качества выполненной работы и другие).

Регулятивные универсальные учебные действия:

умение самостоятельно определять цели деятельности, планировать, осуществлять, контролировать и при необходимости корректировать свою деятельность, выбирать наиболее эффективные способы решения учебных и познавательных задач, самостоятельно составлять или корректировать предложенный алгоритм действий при выполнении заданий с учётом получения новых знаний об изучаемых объектах – веществах и реакциях, оценивать соответствие полученного результата заявленной цели, умение использовать и анализировать контексты, предлагаемые в условии заданий.

ПРЕДМЕТНЫЕ РЕЗУЛЬТАТЫ

В составе предметных результатов по освоению обязательного содержания, установленного данной федеральной рабочей программой, выделяют: освоенные обучающимися научные знания, умения и способы действий, специфические для предметной области «Химия», виды деятельности по получению нового знания, его интерпретации, преобразованию и применению в различных учебных и новых ситуациях.

К концу обучения в **8 классе** предметные результаты на базовом уровне должны отражать сформированность у обучающихся умений:

- раскрывать смысл основных химических понятий: атом, молекула, химический элемент, простое вещество, сложное вещество, смесь (однородная и неоднородная), валентность, относительная атомная и молекулярная масса, количество вещества, моль, молярная масса, массовая доля химического элемента в соединении, молярный объём, оксид, кислота, основание, соль, электроотрицательность, степень окисления, химическая реакция, классификация

реакций: реакции соединения, реакции разложения, реакции замещения, реакции обмена, экзо- и эндотермические реакции, тепловой эффект реакции, ядро атома, электронный слой атома, атомная орбиталь, радиус атома, химическая связь, полярная и неполярная ковалентная связь, ионная связь, ион, катион, анион, раствор, массовая доля вещества (процентная концентрация) в растворе;

- иллюстрировать взаимосвязь основных химических понятий и применять эти понятия при описании веществ и их превращений;
- использовать химическую символику для составления формул веществ и уравнений химических реакций;
- определять валентность атомов элементов в бинарных соединениях, степень окисления элементов в бинарных соединениях, принадлежность веществ к определённому классу соединений по формулам, вид химической связи (ковалентная и ионная) в неорганических соединениях;
- раскрывать смысл Периодического закона Д. И. Менделеева: демонстрировать понимание периодической зависимости свойств химических элементов от их положения в Периодической системе, законов сохранения массы веществ, постоянства состава, атомно--молекулярного учения, закона Авогадро;
- описывать и характеризовать табличную форму Периодической системы химических элементов: различать понятия «главная подгруппа (А-группа)» и «побочная подгруппа (Б-группа)», малые и большие периоды, соотносить обозначения, которые имеются в таблице «Периодическая система химических элементов Д. И. Менделеева» с числовыми характеристиками строения атомов химических элементов (состав и заряд ядра, общее число электронов и распределение их по электронным слоям);
- классифицировать химические элементы, неорганические вещества, химические реакции (по числу и составу участвующих в реакции веществ, по тепловому эффекту);
- характеризовать (описывать) общие химические свойства веществ различных классов, подтверждая описание примерами молекулярных уравнений соответствующих химических реакций;
- прогнозировать свойства веществ в зависимости от их качественного состава, возможности протекания химических превращений в различных условиях;
- вычислять относительную молекулярную и молярную массы веществ, массовую долю химического элемента по формуле соединения, массовую долю вещества в растворе, проводить расчёты по уравнению химической реакции;
- применять основные операции мыслительной деятельности – анализ и синтез, сравнение, обобщение, систематизацию, классификацию, выявление причинно-следственных связей – для изучения свойств веществ и химических реакций, естественно-научные методы познания – наблюдение, измерение, моделирование, эксперимент (реальный и мысленный);
- следовать правилам пользования химической посудой и лабораторным оборудованием, а также правилам обращения с веществами в соответствии с инструкциями по выполнению лабораторных химических опытов по получению и собиранию газообразных веществ (водорода и кислорода), приготовлению растворов с определённой массовой долей растворённого вещества, планировать и проводить химические эксперименты по распознаванию растворов щелочей и кислот с помощью индикаторов (лакмус, фенолфталеин, метилоранж и другие).

К концу обучения в **9 классе** предметные результаты на базовом уровне должны отражать сформированность у обучающихся умений:

- раскрывать смысл основных химических понятий: химический элемент, атом, молекула, ион, катион, анион, простое вещество, сложное вещество, валентность, электроотрицательность, степень окисления, химическая реакция, химическая связь, тепловой эффект реакции, моль, молярный объём, раствор, электролиты, неэлектролиты, электролитическая диссоциация, реакции ионного обмена, катализатор, химическое равновесие, обратимые и необратимые реакции, окислительно-восстановительные реакции, окислитель, восстановитель, окисление и восстановление, аллотропия, амфотерность, химическая связь (ковалентная, ионная, металлическая), кристаллическая решётка, коррозия металлов, сплавы, скорость химической реакции, предельно допустимая концентрация ПДК вещества;
- иллюстрировать взаимосвязь основных химических понятий и применять эти понятия при описании веществ и их превращений;
- использовать химическую символику для составления формул веществ и уравнений химических реакций;
- определять валентность и степень окисления химических элементов в соединениях различного состава, принадлежность веществ к определённому классу соединений по формулам, вид химической связи (ковалентная, ионная, металлическая) в неорганических соединениях, заряд иона по химической формуле, характер среды в водных растворах неорганических соединений, тип кристаллической решётки конкретного вещества;
- раскрывать смысл Периодического закона Д. И. Менделеева и демонстрировать его понимание: описывать и характеризовать табличную форму Периодической системы химических элементов: различать понятия «главная подгруппа (А-группа)» и «побочная подгруппа (Б-группа)», малые и большие периоды, соотносить обозначения, которые имеются в периодической таблице, с числовыми характеристиками строения атомов химических элементов (состав и заряд ядра, общее число электронов и распределение их по электронным слоям), объяснять общие закономерности в изменении свойств элементов и их соединений в пределах малых периодов и главных подгрупп с учётом строения их атомов;
- классифицировать химические элементы, неорганические вещества, химические реакции (по числу и составу участвующих в реакции веществ, по тепловому эффекту, по изменению степеней окисления химических элементов);
- характеризовать (описывать) общие и специфические химические свойства простых и сложных веществ, подтверждая описание примерами молекулярных и ионных уравнений соответствующих химических реакций;
- составлять уравнения электролитической диссоциации кислот, щелочей и солей, полные и сокращённые уравнения реакций ионного обмена, уравнения реакций, подтверждающих существование генетической связи между веществами различных классов;
- раскрывать сущность окислительно-восстановительных реакций посредством составления электронного баланса этих реакций;
- прогнозировать свойства веществ в зависимости от их строения, возможности протекания химических превращений в различных условиях;
- вычислять относительную молекулярную и молярную массы веществ, массовую долю химического элемента по формуле соединения, массовую долю вещества в растворе, проводить расчёты по уравнению химической реакции;

- соблюдать правила пользования химической посудой и лабораторным оборудованием, а также правила обращения с веществами в соответствии с инструкциями по выполнению лабораторных химических опытов по получению и собиранию газообразных веществ (аммиака и углекислого газа);
- проводить реакции, подтверждающие качественный состав различных веществ: распознавать опытным путём хлорид-, бромид-, иодид-, карбонат-, фосфат-, силикат-, сульфат-, гидроксид-ионы, катионы аммония и ионы изученных металлов, присутствующие в водных растворах неорганических веществ;
- применять основные операции мыслительной деятельности – анализ и синтез, сравнение, обобщение, систематизацию, выявление причинно-следственных связей – для изучения свойств веществ и химических реакций, естественно-научные методы познания – наблюдение, измерение, моделирование, эксперимент (реальный и мысленный).

ТЕМАТИЧЕСКОЕ ПЛАНИРОВАНИЕ

8 КЛАСС

№ п/п	Наименование разделов и тем программы	Количество часов			Электронные (цифровые) образовательные ресурсы
		Всего	Контрольные работы	Практические работы	
Раздел 1. Первоначальные химические понятия					
1.1	Химия — важная область естествознания и практической деятельности человека	5		2	Библиотека ЦОК https://m.edsoo.ru/7f41837c
1.2	Вещества и химические реакции	15	2		Библиотека ЦОК https://m.edsoo.ru/7f41837c
Итого по разделу		20			
Раздел 2. Важнейшие представители неорганических веществ					
2.1	Воздух. Кислород. Понятие об оксидах	6			Библиотека ЦОК https://m.edsoo.ru/7f41837c
2.2	Водород. Понятие о кислотах и солях	8		1	Библиотека ЦОК https://m.edsoo.ru/7f41837c
2.3	Вода. Растворы. Понятие об основаниях	5	1	1	Библиотека ЦОК https://m.edsoo.ru/7f41837c
2.4	Основные классы неорганических соединений	11	1	1	Библиотека ЦОК https://m.edsoo.ru/7f41837c
Итого по разделу		30			
Раздел 3. Периодический закон и Периодическая система химических элементов Д. И. Менделеева. Строение атомов. Химическая связь. Окислительно-восстановительные реакции					
3.1	Периодический закон и Периодическая система химических элементов Д. И. Менделеева. Строение атома	7			Библиотека ЦОК https://m.edsoo.ru/7f41837c

3.2	Химическая связь. Окислительно- восстановительные реакции	8	2		Библиотека ЦОК https://m.edsoo.ru/7f41837c
Итого по разделу		15			Библиотека ЦОК https://m.edsoo.ru/7f41837c
Резервное время		3			Библиотека ЦОК https://m.edsoo.ru/7f41837c
ОБЩЕЕ КОЛИЧЕСТВО ЧАСОВ ПО ПРОГРАММЕ		68	6	6	

9 КЛАСС

№ п/п	Наименование разделов и тем программы	Количество часов			Электронные (цифровые) образовательные ресурсы
		Всего	Контрольные работы	Практические работы	
Раздел 1. Вещество и химические реакции					
1.1	Повторение и углубление знаний основных разделов курса 8 класса	5	1		Библиотека ЦОК https://m.edsoo.ru/7f41a636
1.2	Основные закономерности химических реакций	4			Библиотека ЦОК https://m.edsoo.ru/7f41a636
1.3	Электролитическая диссоциация. Химические реакции в растворах	8	1	1	Библиотека ЦОК https://m.edsoo.ru/7f41a636
Итого по разделу		17			
Раздел 2. Неметаллы и их соединения					
2.1	Общая характеристика химических элементов VIIA-группы. Галогены	4		1	Библиотека ЦОК https://m.edsoo.ru/7f41a636
2.2	Общая характеристика химических элементов VIA-группы. Сера и её соединения	6			Библиотека ЦОК https://m.edsoo.ru/7f41a636
2.3	Общая характеристика химических элементов VA-группы. Азот, фосфор и их соединения	7		1	Библиотека ЦОК https://m.edsoo.ru/7f41a636
2.4	Общая характеристика химических элементов IVA-группы. Углерод и кремний и их соединения	8	1	2	Библиотека ЦОК https://m.edsoo.ru/7f41a636
Итого по разделу		25			
Раздел 3. Металлы и их соединения					
3.1	Общие свойства металлов	4			Библиотека ЦОК

					https://m.edsoo.ru/7f41a636
3.2	Важнейшие металлы и их соединения	16	1	2	Библиотека ЦОК https://m.edsoo.ru/7f41a636
Итого по разделу		20			
Раздел 4. Химия и окружающая среда					
4.1	Вещества и материалы в жизни человека	3			Библиотека ЦОК https://m.edsoo.ru/7f41a636
Итого по разделу		3			
Резервное время		3			Библиотека ЦОК https://m.edsoo.ru/7f41a636
ОБЩЕЕ КОЛИЧЕСТВО ЧАСОВ ПО ПРОГРАММЕ		68	4	7	

ПОУРОЧНОЕ ПЛАНИРОВАНИЕ

8 КЛАСС

№ п/п	Тема урока	Количество часов			Дата изучения	Электронные цифровые образовательные ресурсы
		Всего	Контрольные работы	Практические работы		
1	ТБ. Предмет химии. Роль химии в жизни человека. Тела и вещества.	1		Хим. эксп: знакомство с химической посудой, правилами работы в лаборатории и приёмами обращения с лабораторным оборудованием.		Библиотека ЦОК https://m.edsoo.ru/ff0d210c
2	Стартовая контрольная работа по химии.	1	1			Библиотека ЦОК https://m.edsoo.ru/ff0d227e
3	ТБ. Практическая работа № 1 «Правила работы в лаборатории и приёмы обращения с лабораторным оборудованием»	1		1		Библиотека ЦОК https://m.edsoo.ru/ff0d23dc
4	Понятие о методах познания в химии. Чистые вещества и смеси. Способы разделения смесей.	1		Хим. эксп: изучение способов разделения смесей: с помощью магнита, фильтрование, выпаривание, дистилляция, хроматография, проведение очистки поваренной соли		Библиотека ЦОК https://m.edsoo.ru/ff0d26ca
5	ТБ. Практическая работа № 2 «Разделение смесей (на примере очистки поваренной соли)»	1		1		Библиотека ЦОК https://m.edsoo.ru/ff0d28c8
6	Атомы и молекулы	1				Библиотека ЦОК https://m.edsoo.ru/ff0d2a6c
7	Химические элементы. Знаки (символы) химических элементов	1				Библиотека ЦОК https://m.edsoo.ru/ff0d2be8

8	Простые и сложные вещества	1			Библиотека ЦОК https://m.edsoo.ru/ff0d2a6c
9	Атомно-молекулярное учение	1		Хим. эксп: создание моделей молекул (шаростержневых).	Библиотека ЦОК https://m.edsoo.ru/ff0d2d50
10	Закон постоянства состава веществ. Химическая формула. Валентность атомов химических элементов	1			Библиотека ЦОК https://m.edsoo.ru/ff0d2eae
11	Относительная атомная масса. Относительная молекулярная масса	1			Библиотека ЦОК https://m.edsoo.ru/ff0d323c
12	Массовая доля химического элемента в соединении	1			Библиотека ЦОК https://m.edsoo.ru/ff0d350c
13	Количество вещества. Моль. Молярная масса	1		Хим. эксп: наблюдение образцов веществ количеством 1 моль	Библиотека ЦОК https://m.edsoo.ru/ff0d5230
14	Физические и химические явления. Химическая реакция	1		Хим. эксп: изучение и описание физических свойств образцов неорганических веществ, наблюдение физических (плавление воска, таяние льда, растирание сахара в ступке, кипение и конденсация воды) и химических (горение свечи, прокалывание медной проволоки, взаимодействие мела с кислотой) явлений	Библиотека ЦОК https://m.edsoo.ru/ff0d37fa
15	Признаки и условия протекания химических реакций	1		Хим. эксп: наблюдение и описание признаков протекания химических реакций (разложение сахара, взаимодействие серной кислоты с хлоридом бария, разложение гидроксида меди (II) при нагревании,	Библиотека ЦОК https://m.edsoo.ru/ff0d3a16

				взаимодействие железа с раствором соли меди (II).		
16	Закон сохранения массы веществ. Химические уравнения	1		Хим. эксп: наблюдение и описание результатов проведения опыта, иллюстрирующего закон сохранения массы		Библиотека ЦОК https://m.edsoo.ru/ff0d3b88
17	Вычисления количества, массы вещества по уравнениям химических реакций	1				Библиотека ЦОК https://m.edsoo.ru/ff0d5708
18	Классификация химических реакций (соединения, разложения, замещения, обмена)	1				Библиотека ЦОК https://m.edsoo.ru/ff0d3f34
19	М. В. Ломоносов — учёный-энциклопедист. Обобщение и систематизация знаний	1				Библиотека ЦОК https://m.edsoo.ru/ff0d40c4
20	Контрольная работа №1 по теме «Вещества и химические реакции»	1	1			Библиотека ЦОК https://m.edsoo.ru/ff0d4290
21	Анализ КР. Воздух — смесь газов. Состав воздуха. Кислород — элемент и простое вещество. Озон	1		Хим. эксп: качественное определение содержания кислорода в воздухе.		Библиотека ЦОК https://m.edsoo.ru/ff0d448e
22	Физические и химические свойства кислорода (реакции окисления, горение). Понятие об оксидах	1		Хим. эксп: получение, собиране, распознавание и изучение свойств кислорода, наблюдение взаимодействия веществ с кислородом и условия возникновения и прекращения горения (пожара).		Библиотека ЦОК https://m.edsoo.ru/ff0d4614
23	Способы получения кислорода в лаборатории и промышленности. Применение кислорода	1				Библиотека ЦОК https://m.edsoo.ru/ff0d497a

24	Тепловой эффект химической реакции, понятие о термохимическом уравнении, экзо- и эндотермических реакциях	1				Библиотека ЦОК https://m.edsoo.ru/ff0d4790
25	Топливо (нефть, уголь и метан). Загрязнение воздуха, способы его предотвращения	1				Библиотека ЦОК https://m.edsoo.ru/ff0d4c4a
26	ТБ. Практическая работа № 3 по теме «Получение и соби́рание кислорода, изучение его свойств»	1		1		Библиотека ЦОК https://m.edsoo.ru/ff0d4ae2
27	Водород — элемент и простое вещество. Нахождение в природе	1				Библиотека ЦОК https://m.edsoo.ru/ff0d4dd0
28	Физические и химические свойства водорода. Применение водорода	1		Хим. эксп: получение, соби́рание, распознавание и изучение свойств водорода (горение), взаимодействие водорода с оксидом меди (II) (возможно использование видеоматериалов)		Библиотека ЦОК https://m.edsoo.ru/ff0d4dd0
29	Понятие о кислотах и солях	1				Библиотека ЦОК https://m.edsoo.ru/ff0d50d2
30	Способы получения водорода в лаборатории	1				Библиотека ЦОК https://m.edsoo.ru/ff0d4dd0
31	ТБ. Практическая работа № 4 по теме «Получение и соби́рание водорода, изучение его свойств»	1		1		Библиотека ЦОК https://m.edsoo.ru/ff0d4f42
32	Молярный объём газов. Закон Авогадро	1				Библиотека ЦОК https://m.edsoo.ru/ff0d542e
33	Вычисления объёма, количества вещества газа по его известному количеству вещества или объёму	1				Библиотека ЦОК https://m.edsoo.ru/ff0d55a0
34	Вычисления объёмов газов по	1				Библиотека ЦОК

	уравнению реакции на основе закона объёмных отношений газов					https://m.edsoo.ru/ff0d5708
35	Физические и химические свойства воды	1		Хим. эксп: взаимодействие воды с металлами (натрием и кальцием) (возможно использование видеоматериалов)		Библиотека ЦОК https://m.edsoo.ru/ff0d587a
36	Состав оснований. Понятие об индикаторах	1		Хим. эксп: наблюдение изменения окраски индикаторов в растворах кислот и щелочей		Библиотека ЦОК https://m.edsoo.ru/ff0d59e2
37	Вода как растворитель. Насыщенные и ненасыщенные растворы. Массовая доля вещества в растворе	1		Хим. эксп: исследование особенностей растворения веществ с различной растворимостью, приготовление растворов с определённой массовой долей растворённого вещества		Библиотека ЦОК https://m.edsoo.ru/ff0d5b40
38	ТБ. Практическая работа № 5 по теме «Приготовление растворов с определённой массовой долей растворённого вещества»	1		1		Библиотека ЦОК https://m.edsoo.ru/ff0d5eba
39	Контрольная работа №2 по теме «Кислород. Водород. Вода»	1	1			Библиотека ЦОК https://m.edsoo.ru/ff0d6342
40	Анализ КР. Оксиды: состав, классификация, номенклатура	1		Хим. эксп: ознакомление с образцами оксидов и описание их свойств		Библиотека ЦОК https://m.edsoo.ru/ff0d664e
41	Получение и химические свойства кислотных, основных и амфотерных оксидов	1				Библиотека ЦОК https://m.edsoo.ru/ff0d664e
42	Основания: состав, классификация, номенклатура	1				Библиотека ЦОК https://m.edsoo.ru/ff0d67ca

43	Получение и химические свойства оснований	1		Хим. эксп: получение нерастворимых оснований		Библиотека ЦОК https://m.edsoo.ru/ff0d67ca
44	Кислоты: состав, классификация, номенклатура	1				Библиотека ЦОК https://m.edsoo.ru/ff0dfce2
45	Получение и химические свойства кислот	1		Хим. эксп: изучение взаимодействия оксида меди (II) с раствором серной кислоты, кислот с металлами, реакций нейтрализации		Библиотека ЦОК https://m.edsoo.ru/ff0dfce2
46	Соли (средние): номенклатура, способы получения, химические свойства	1		Хим. эксп: вытеснение одного металла другим из раствора соли		Библиотека ЦОК https://m.edsoo.ru/00ad9474
47	ТБ. Практическая работа № 6. Решение экспериментальных задач по теме «Основные классы неорганических соединений»	1			1	Библиотека ЦОК https://m.edsoo.ru/00ad9b7c
48	Генетическая связь между классами неорганических соединений	1		Хим. эксп: исследование образцов неорганических веществ различных классов		Библиотека ЦОК https://m.edsoo.ru/00ad9a50
49	Обобщение и систематизация знаний	1				Библиотека ЦОК https://m.edsoo.ru/00ad9cb2
50	Контрольная работа №3 по теме "Основные классы неорганических соединений"	1	1			Библиотека ЦОК https://m.edsoo.ru/00ad9e1a
51	Анализ КР. Первые попытки классификации химических элементов. Понятие о группах сходных элементов	1				Библиотека ЦОК https://m.edsoo.ru/00ad9ffa
52	Периодический закон и Периодическая система химических элементов Д. И. Менделеева	1				Библиотека ЦОК https://m.edsoo.ru/00ada52c

53	Периоды, группы, подгруппы	1				Библиотека ЦОК https://m.edsoo.ru/00ada52c
54	Строение атомов. Состав атомных ядер. Изотопы	1				Библиотека ЦОК https://m.edsoo.ru/00ada342
55	Строение электронных оболочек атомов элементов Периодической системы Д. И. Менделеева	1				Библиотека ЦОК https://m.edsoo.ru/00ada6bc
56	Характеристика химического элемента по его положению в Периодической системе Д. И. Менделеева	1				Библиотека ЦОК https://m.edsoo.ru/00ada824
57	Значение Периодического закона для развития науки и практики. Д. И. Менделеев — учёный, педагог и гражданин	1				Библиотека ЦОК https://m.edsoo.ru/00ada96e
58	Электроотрицательность атомов химических элементов	1				Библиотека ЦОК https://m.edsoo.ru/00adaab8
59	Ионная химическая связь	1				Библиотека ЦОК https://m.edsoo.ru/00adac34
60	Ковалентная полярная химическая связь	1				Библиотека ЦОК https://m.edsoo.ru/00adaab8
61	Ковалентная неполярная химическая связь	1				Библиотека ЦОК https://m.edsoo.ru/00adaab9
62	Степень окисления	1				Библиотека ЦОК https://m.edsoo.ru/00adae28
63	Окислительно-восстановительные реакции	1			Хим. экп.: изучение образцов веществ металлов и неметаллов, взаимодействие гидроксида цинка с растворами кислот и щелочей, проведение опытов, иллюстрирующих примеры окислительно-восстановительных	Библиотека ЦОК https://m.edsoo.ru/00adb076

				реакций (горение, реакции разложения, соединения).		
64	Окислители и восстановители	1				Библиотека ЦОК https://m.edsoo.ru/00adb076
65	Контрольная работа №4 по теме «Строение атома. Химическая связь»	1	1			Библиотека ЦОК https://m.edsoo.ru/00adb486
66	Анализ КР. Обобщение и систематизация знаний	1				Библиотека ЦОК https://m.edsoo.ru/00adb33c
67	Промежуточная аттестация. Итоговая контрольная работа.	1	1			Библиотека ЦОК https://m.edsoo.ru/00ad9cb2
68	Анализ КР. Обобщение и систематизация знаний	1				Библиотека ЦОК https://m.edsoo.ru/ff0d61c6
ОБЩЕЕ КОЛИЧЕСТВО ЧАСОВ ПО ПРОГРАММЕ		68	6	6		

9 КЛАСС

№ п/п	Тема урока	Количество часов			Дата изучения	Электронные цифровые образовательные ресурсы
		Всего	Контрольные работы	Практические работы		
1	ТБ. Периодический закон. Периодическая система химических элементов Д. И. Менделеева	1				Библиотека ЦОК https://m.edsoo.ru/00adb59e
2	Закономерности в изменении свойств химических элементов первых трёх периодов	1				Библиотека ЦОК https://m.edsoo.ru/00adb6b6
3	Классификация и номенклатура неорганических веществ	1				Библиотека ЦОК https://m.edsoo.ru/00adb7e2
4	Виды химической связи и типы кристаллических решёток	1		ХЭ: ознакомление с моделями кристаллических решёток неорганических веществ – металлов и неметаллов (графита и алмаза), сложных веществ (хлорида натрия),		Библиотека ЦОК https://m.edsoo.ru/00adbac6
5	Входная контрольная работа по теме «Повторение и углубление знаний основных разделов курса 8 класса»	1	1			
6	Анализ КР. Классификация химических реакций по различным признакам	1				Библиотека ЦОК https://m.edsoo.ru/00adbcb0
7	Понятие о скорости химической реакции. Понятие о гомогенных и гетерогенных реакциях	1		ХЭ: исследование зависимости скорости химической реакции от воздействия различных факторов,		Библиотека ЦОК https://m.edsoo.ru/00adbe9a

8	Понятие о химическом равновесии. Факторы, влияющие на скорость химической реакции и положение химического равновесия	1				Библиотека ЦОК https://m.edsoo.ru/00adc28c
9	Окислительно-восстановительные реакции	1		ХЭ: иллюстрирующих примеры окислительно-восстановительных реакций (горение, реакции разложения, соединения),		Библиотека ЦОК https://m.edsoo.ru/00adcade
10	Теория электролитической диссоциации. Сильные и слабые электролиты	1		ХЭ: исследование электропроводности растворов веществ, процесса диссоциации кислот, щелочей и солей (возможно использование видео материалов),		Библиотека ЦОК https://m.edsoo.ru/00adcd68
11	Ионные уравнения реакций	1		ХЭ: проведение опытов, иллюстрирующих признаки протекания реакций ионного обмена (образование осадка, выделение газа, образование воды), опытов,		Библиотека ЦОК https://m.edsoo.ru/00add448
12	Химические свойства кислот и оснований в свете представлений об электролитической диссоциации	1				Библиотека ЦОК https://m.edsoo.ru/00add5d8
13	Химические свойства солей в свете представлений об электролитической диссоциации	1				Библиотека ЦОК https://m.edsoo.ru/00add8b2
14	Понятие о гидролизе солей	1				Библиотека ЦОК https://m.edsoo.ru/00add9d4
15	Обобщение и систематизация знаний	1		ХЭ: распознавание неорганических веществ с помощью качественных реакций на ионы, решение экспериментальных		Библиотека ЦОК https://m.edsoo.ru/00addd12

				задач.		
16	ТБ. Практическая работа № 1. «Решение экспериментальных задач»	1		1		Библиотека ЦОК https://m.edsoo.ru/00addbfa
17	Контрольная работа №2 по теме «Электролитическая диссоциация. Химические реакции в растворах»	1	1			Библиотека ЦОК https://m.edsoo.ru/00addec0
18	Анализ КР. Общая характеристика галогенов. Химические свойства на примере хлора	1		ХЭ: опыты, отражающие физические и химические свойства галогенов и их соединений (возможно использование видеоматериалов), ознакомление с образцами хлоридов (галогенидов),		Библиотека ЦОК https://m.edsoo.ru/00addfe2
19	Хлороводород. Соляная кислота, химические свойства, получение, применение	1		ХЭ: изучение образцов неорганических веществ, свойств соляной кислоты, проведение качественных реакций на хлорид-ионы и наблюдение признаков их протекания,		Библиотека ЦОК https://m.edsoo.ru/00ade104
20	ТБ. Практическая работа № 2 по теме «Получение соляной кислоты, изучение её свойств»	1		1		Библиотека ЦОК https://m.edsoo.ru/00ade348
21	Вычисления по уравнениям химических реакций, если один из реагентов дан в избытке	1				Библиотека ЦОК https://m.edsoo.ru/00ade488
22	Общая характеристика элементов VIA-группы	1				Библиотека ЦОК https://m.edsoo.ru/00ade64a

23	Аллотропные модификации серы. Нахождение серы и её соединений в природе. Химические свойства серы	1		ХЭ: ознакомление с образцами серы и её соединениями (возможно использование видеоматериалов),		Библиотека ЦОК https://m.edsoo.ru/00ade64a
24	Сероводород, строение, физические и химические свойства	1				Библиотека ЦОК https://m.edsoo.ru/00ade802
25	Оксиды серы. Серная кислота, физические и химические свойства, применение	1		ХЭ: наблюдение процесса обугливания сахара под действием концентрированной серной кислоты, изучение химических свойств разбавленной серной кислоты, проведение качественной реакции на сульфат-ион и наблюдение признака её протекания,		Библиотека ЦОК https://m.edsoo.ru/00adea28
26	Химические реакции, лежащие в основе промышленного способа получения серной кислоты. Химическое загрязнение окружающей среды соединениями серы	1				Библиотека ЦОК https://m.edsoo.ru/00adec8a
27	Вычисление массовой доли выхода продукта реакции	1				Библиотека ЦОК https://m.edsoo.ru/00adec8a
28	Общая характеристика элементов VA-группы. Азот, распространение в природе, физические и химические свойства	1		ХЭ: ознакомление с физическими свойствами азота, их соединений (возможно использование видеоматериалов)		Библиотека ЦОК https://m.edsoo.ru/00adeea6
29	Аммиак, его физические и химические свойства, получение и применение	1		ХЭ: получение, собиране, распознавание и изучение свойств аммиака, проведение качественных реакций на ион аммония		Библиотека ЦОК https://m.edsoo.ru/00adf004

30	ТБ. Практическая работа № 3 по теме «Получение аммиака, изучение его свойств»	1		1		Библиотека ЦОК https://m.edsoo.ru/00adf180
31	Азотная кислота, её физические и химические свойства	1		ХЭ: взаимодействие концентрированной азотной кислоты с медью (возможно использование видеоматериалов)		Библиотека ЦОК https://m.edsoo.ru/00adf306
32	Использование нитратов и солей аммония в качестве минеральных удобрений. Химическое загрязнение окружающей среды соединениями азота	1		ХЭ: ознакомление с образцами азотных и фосфорных удобрений		Библиотека ЦОК https://m.edsoo.ru/00adf518
33	Фосфор. Оксид фосфора (V) и фосфорная кислота, физические и химические свойства, получение	1		ХЭ: ознакомление с физическими свойствами фосфора и их соединений (возможно использование видеоматериалов),		Библиотека ЦОК https://m.edsoo.ru/00adf68a
34	Использование фосфатов в качестве минеральных удобрений. Загрязнение природной среды фосфатами	1		ХЭ: проведение качественных реакций на фосфат-ион и изучение признаков их протекания		Библиотека ЦОК https://m.edsoo.ru/00adfc20
35	Углерод, распространение в природе, физические и химические свойства	1		ХЭ: изучение моделей кристаллических решёток алмаза, графита, фуллерена, ознакомление с процессом адсорбции растворённых веществ активированным углём и устройством противогаса, проведение качественных реакций на карбонат и силикат-ионы и изучение признаков их протекания		Библиотека ЦОК https://m.edsoo.ru/00adfd9c

36	Оксиды углерода, их физические и химические свойства. Экологические проблемы, связанные с оксидом углерода (IV)	1		ХЭ: получение, собирание, распознавание и изучение свойств углекислого газа,		Библиотека ЦОК https://m.edsoo.ru/00adfebe
37	Угольная кислота и её соли	1		проведение качественных реакций на карбонат - ионы и изучение признаков их протекания		Библиотека ЦОК https://m.edsoo.ru/00ae006c
38	ТБ. Практическая работа № 4 по теме "Получение углекислого газа. Качественная реакция на карбонат-ион"	1		1		Библиотека ЦОК https://m.edsoo.ru/00ae027e
39	Первоначальные понятия об органических веществах как о соединениях углерода	1				Библиотека ЦОК https://m.edsoo.ru/00ae054e
40	Кремний и его соединения	1		ХЭ: проведение качественных реакций на силикат-ионы и изучение признаков их протекания, ознакомление с продукцией силикатной промышленности		Библиотека ЦОК https://m.edsoo.ru/00ae080a
41	ТБ. Практическая работа № 5. Решение экспериментальных задач по теме «Важнейшие неметаллы и их соединения»	1		1		Библиотека ЦОК https://m.edsoo.ru/00ae0bf2
42	Контрольная работа №3 по теме «Важнейшие неметаллы и их соединения»	1	1			Библиотека ЦОК https://m.edsoo.ru/00ae0e18
43	Анализ КР. Общая характеристика химических элементов — металлов. Металлическая связь и металлическая кристаллическая	1		ХЭ: ознакомление с образцами металлов и сплавов, их физическими свойствами		Библиотека ЦОК https://m.edsoo.ru/00ae103e

	решётка. Физические свойства металлов					
44	Химические свойства металлов. Электрохимический ряд напряжений металлов	1				Библиотека ЦОК https://m.edsoo.ru/00ae1156
45	Общие способы получения металлов. Сплавы. Вычисления по уравнениям химических реакций, если один из реагентов содержит примеси	1				Библиотека ЦОК https://m.edsoo.ru/00ae1156
46	Понятие о коррозии металлов	1		ХЭ: изучение результатов коррозии металлов (возможно использование видеоматериалов)		Библиотека ЦОК https://m.edsoo.ru/00ae1278
47	Щелочные металлы	1				Библиотека ЦОК https://m.edsoo.ru/00ae14b2
48	Оксиды и гидроксиды натрия и калия	1		ХЭ: изучение особенностей взаимодействия оксида кальция и натрия с водой (возможно использование видеоматериалов)		Библиотека ЦОК https://m.edsoo.ru/00ae14b2
49	Щелочноземельные металлы – кальций и магний	1				Библиотека ЦОК https://m.edsoo.ru/00ae15e8
50	Важнейшие соединения кальция	1				Библиотека ЦОК https://m.edsoo.ru/00ae15e8
51	Обобщение и систематизация знаний	1				
52	Жёсткость воды и способы её устранения	1		ХЭ: исследование свойств жёсткой воды		Библиотека ЦОК https://m.edsoo.ru/00ae1886
53	ТБ. Практическая работа № 6 по теме "Жёсткость воды и методы её устранения"	1		1		Библиотека ЦОК https://m.edsoo.ru/00ae1ae8

54	Алюминий	1				Библиотека ЦОК https://m.edsoo.ru/00ae1c64
55	Амфотерные свойства оксида и гидроксида	1				Библиотека ЦОК https://m.edsoo.ru/00ae1c64
56	Железо	1		ХЭ: изучение процесса горения железа в кислороде (возможно использование видеоматериалов)		Библиотека ЦОК https://m.edsoo.ru/00ae1d86
57	Оксиды, гидроксиды и соли железа (II) и железа (III)	1				Библиотека ЦОК https://m.edsoo.ru/00ae35e6
58	Обобщение и систематизация знаний	1		ХЭ: исследование признаков протекания качественных реакций на ионы: магния, кальция, алюминия, цинка, железа (II) и железа (III), меди (II), наблюдение и описание процессов окрашивания пламени ионами натрия, калия и кальция (возможно использование видеоматериалов), исследование амфотерных свойств гидроксида алюминия и гидроксида цинка		
59	ТБ. Практическая работа № 7. Решение экспериментальных задач по теме «Важнейшие металлы и их соединения»	1			1	Библиотека ЦОК https://m.edsoo.ru/00ae3de8
60	Вычисления по уравнениям химических реакций, если один из реагентов дан в избытке или содержит примеси. Вычисления массовой доли выхода продукта реакции	1				Библиотека ЦОК https://m.edsoo.ru/00ae1750

61	Обобщение и систематизация знаний	1				
62	Контрольная работа №4 по теме «Важнейшие металлы и их соединения»	1	1			
63	Анализ КР. Вещества и материалы в повседневной жизни человека	1		ХЭ: изучение образцов материалов (стекло, сплавы металлов, полимерные материалы).		Библиотека ЦОК https://m.edsoo.ru/00ae3f50
64	Химическое загрязнение окружающей среды.	1				Библиотека ЦОК https://m.edsoo.ru/00ae4270
65	Роль химии в решении экологических проблем	1				Библиотека ЦОК https://m.edsoo.ru/00ae4270
66	Промежуточная аттестация. Итоговая контрольная работа.	1	1			Библиотека ЦОК https://m.edsoo.ru/00ae0d0a
67	Анализ КР. Обобщение и систематизация знаний	1				Библиотека ЦОК https://m.edsoo.ru/00adb33c
68	Обобщение и систематизация знаний	1				Библиотека ЦОК https://m.edsoo.ru/00ad9cb2
ОБЩЕЕ КОЛИЧЕСТВО ЧАСОВ ПО ПРОГРАММЕ		68	5	7		

УЧЕБНО-МЕТОДИЧЕСКОЕ ОБЕСПЕЧЕНИЕ ОБРАЗОВАТЕЛЬНОГО ПРОЦЕССА

ОБЯЗАТЕЛЬНЫЕ УЧЕБНЫЕ МАТЕРИАЛЫ ДЛЯ УЧЕНИКА

- Химия, 8 класс/ Габриелян О.С., Остроумов И.Г., Сладков С.А., Акционерное общество «Издательство «Просвещение»

- Химия, 8 класс/ Кузнецова Н.Е., Титова И.М., Гара Н.Н., Акционерное общество «Издательство «Просвещение»

- Химия, 9 класс/ Габриелян О.С., Остроумов И.Г., Сладков С.А., Акционерное общество «Издательство «Просвещение»

МЕТОДИЧЕСКИЕ МАТЕРИАЛЫ ДЛЯ УЧИТЕЛЯ

ЦИФРОВЫЕ ОБРАЗОВАТЕЛЬНЫЕ РЕСУРСЫ И РЕСУРСЫ СЕТИ ИНТЕРНЕТ